

INSTRUCTIVO

EXPEDICIÓN SALVOCONDUCTOS

para los

USUARIOS DE CORPOBOYACÁ

1.

Contáctanos: ☎ 3153982009

✉ SALVOCONDUCTOS@CORPOBOYACA.GOV.CO

- Será enviado el instructivo de expedición.
- Incluir el nombre del titular, el expediente y un número de contacto.

2.

Solicitar los salvoconductos en la Página Web.

VITAL-ANLA CON USUARIO Y CONTRASEÑA.

<http://vital.anla.gov.co/SILPA/TESTSILPA/Security/Login.aspx>

3.

Realizar el pago de los salvoconductos solicitados en el pago 2 (\$2.800 cada salvoconducto)

A. PAGO DE MANERA PRESENCIAL

Se habilita ventanilla de la oficina de Tesorería, para recaudo por concepto de salvoconductos, para los días viernes, de 7:30 A.M. y hasta las 11:00 M.

Se solicita tomar en cuenta los protocolos de desinfección y de atención al público, adoptados por la pandemia

B. PAGO POR MEDIO DE CONSIGNACIÓN BANCARIO

- Realizar la consignación del valor de los salvoconductos a solicitar (\$2.800 cada salvoconducto) a través de las oficinas del banco Davivienda a:
- Para realizar la consignación se debe utilizar el formato "FORMATO DE CONVENIOS EMPRESARIALES" y llenar con la siguiente información
- Valor efectivo. Debe ser claro y elegible.

Banco: Davivienda

Tipo de Cuenta: Ahorros

Número de Cuenta: 176370076414

Nombre del Convenio: SALVOCONDUCTOS

Código del Convenio: 176370076414

Referencia: 1800.252.843-1

2.800 por cada salvoconducto
Este valor varía dependiente el número de salvoconductos

- Datos de quien realiza la transacción

Nombres y apellidos: Nombre del usuario (legible)
 Teléfono: Número telefónico
 Ciudad: Ciudad donde se realiza la transacción.
 Tipo de Documento: Según Aplique
 Número de documento: Número legible del usuario

FORMATO DE CONVENIOS EMPRESARIALES

Datos del convenio (señalado con una flecha verde): Nombre del trabajador: Jairovalderrama, Código convenio / No. cuenta: 746370075414, Referencia 1: 800252813-5, Referencia 2: [vacío]

Datos del usuario (señalado con una flecha verde): Nombre y apellidos: Jairovalderrama, Teléfono: 7463700, Ciudad: Tunja, Documento de identidad: 800252813-5

Total a pagar por los salvoconductos (señalado con una flecha verde): Total efectivo / Cargo a cuenta o Tarjeta: 2.800, Total cheque: 2.800

C. PAGO A TRAVÉS DE PSE

- Ingresa a la página web de la Corporación Autónoma Regional de Boyacá

<https://www.corpoboyaca.gov.co/>

y busca en la columna de banners de la derecha y la opción “PAGUE EN LINEA PSE”.

Reviva nuestra: Audiencia Pública Acciones Sostenibles

Hola!, Ingresa ahora a YoSoyCorpoboyacá

NOTICIAS

8 JUN 2020 Resolución 860 del 8 de junio de 2020

8 JUN 2020 Resolución 860 del 8 de junio de 2020

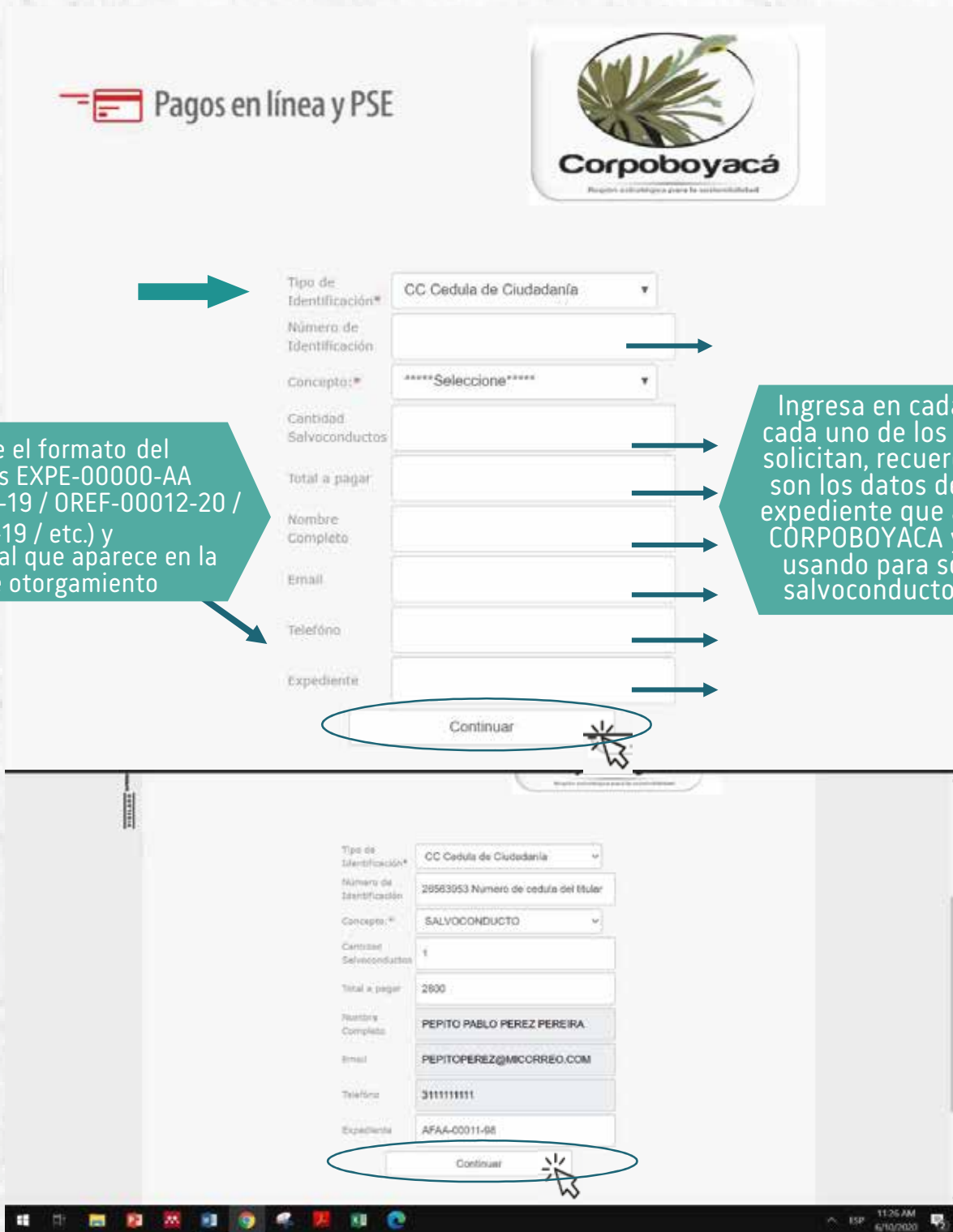
PAGOS EN LÍNEA

PAGUE EN LÍNEA SALVOCONDUCTO

PAGUE EN LÍNEA SOBRETASA O PORCENTAJE AMBIENTAL

PAGUE EN LÍNEA

- Finalmente diligenciamos el formulario que nos aparece con la información solicitada y realizamos el pago a través de la plataforma PSE.



Pagos en línea y PSE

Corpoboyacá
Región estratégica para la sostenibilidad

Tipo de Identificación* CC Cedula de Ciudadanía

Número de Identificación

Concepto:* *****Seleccione*****

Cantidad Salvoconductos

Total a pagar

Nombre Completo

Email

Teléfono

Expediente

Continuar

Recuerda que el formato del expediente es EXPE-0000-AA (AFAA-00012-19 / OREF-00012-20 / OAAF-00012-19 / etc.) y corresponde al que aparece en la resolución de otorgamiento

Ingresa en cada recuadro cada uno de los datos que te solicitan, recuerda que estos son los datos del titular del expediente que aparece ante CORPOBOYACA y que estas usando para solicitar los salvoconductos en línea

Tipo de Identificación* CC Cedula de Ciudadanía

Número de Identificación 28583053 Número de cedula del titular

Concepto:* SALVOCONDUCTO

Cantidad Salvoconductos 1

Total a pagar 2800

Nombre Completo PEPITO PABLO PEREZ PEREIRA

Email PEPITOPEREZ@MICORREO.COM

Teléfono 3111111111

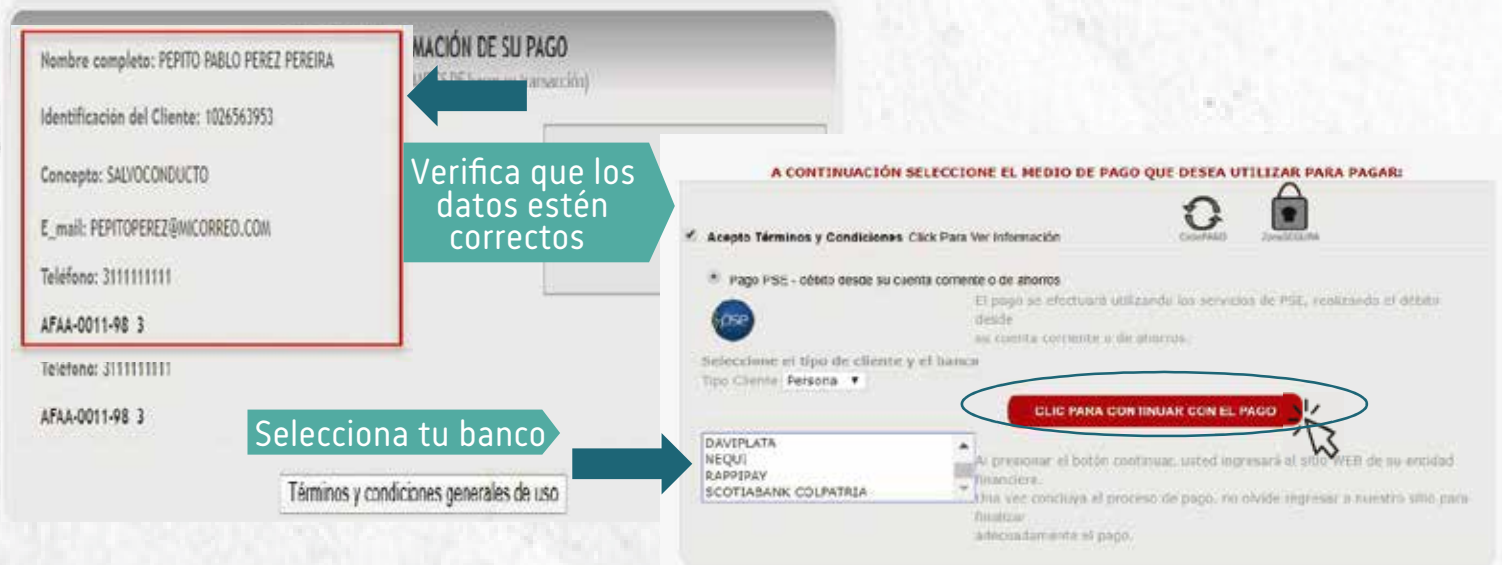
Expediente AFAA-00011-08

Continuar

www.corpoboyaca.gov.co

11:26 AM 6/10/2020

- Le damos al botón de continuar y nos aparece toda la información digitada y la conexión al botón de PSE



- Vamos al portal de PSE y realizamos el pago, recuerda que, si tienes cuenta en NEQUI, DAVIPLATA también puedes realizar el pago.



De este paso en adelante debes hacer el ingreso a tu plataforma del banco virtual.

D. PAGO A TRAVÉS DE PSE DESDE LA PÁGINA WEB DEL BANCO DAVIVIENDA

INGRESO DESDE LA PAGINA WEB DEL BANCO DAVIVIENDA.

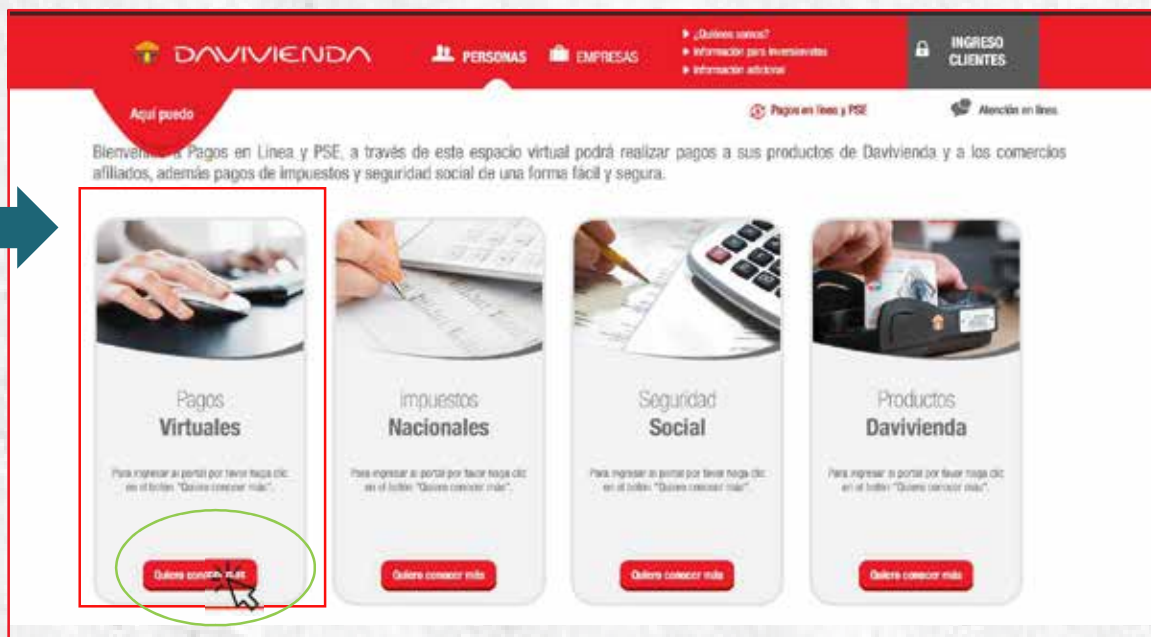
Ingresar a la página web del banco Davivienda a través de tu navegador de internet (Chrome, mozilla, internet explorer)

SÓLO EN CASO DE QUE EL LINK O LA PÁGINA WEB DE LA CORPORACIÓN ESTE CAÍDA O NO FUNCIONE. SEGUIR LAS SIGUIENTES INSTRUCCIONES PARA PAGAR A TRAVÉS DE LA PAGINA WEB DEL BANCO DAVIVIENDA

- Ingresar a la pestaña “Pagos en línea y PSE” dando click sobre este.



- Ingresamos a la opción que dice “Pago Virtuales” dando click sobre el botón de color rojo que dice “Quiero conocer más”



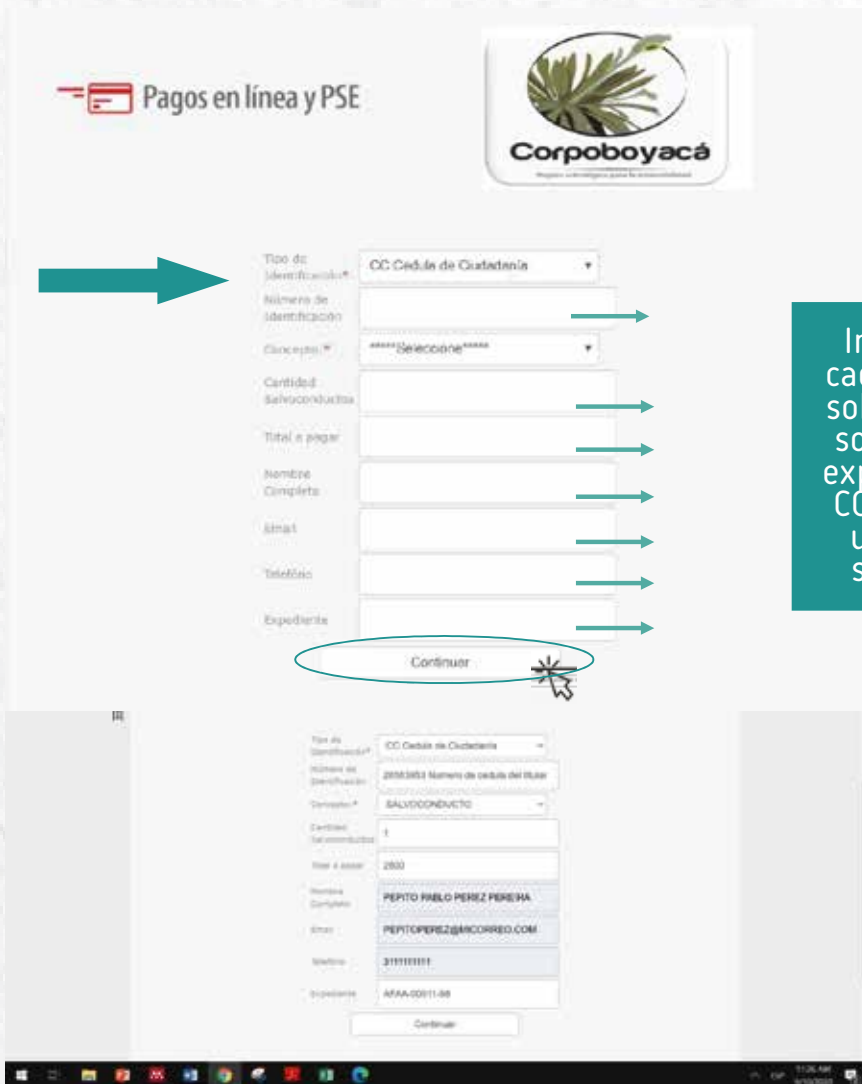
- Nos aparece una nueva ventana y en el recuadro de “BUSCADOR” escribimos “Corporación autónoma Regional de Boyacá” y seleccionamos la opción “CORPORACION AUTONOMA REGIONAL DE BOYACA”



- Damos click en la nueva opción que nos aparece en “INGRESAR” para que se nos cargue el módulo de pago.



- Finalmente diligenciamos el formulario que nos aparece con la información solicitada y realizamos el pago a través de la plataforma PSE.



Ingresas en cada recuadro cada uno de los datos que te solicitan, recuerda que estos son los datos del titular del expediente que aparece ante CORPOBOYACA y que estas usando para solicitar los salvoconductos en línea

- Le damos al botón de continuar y nos aparece toda la información digitada y la conexión al botón de PSE



Vamos al portal de PSE y realizamos el pago, recuerda que, si tienes cuenta en NEQUI, DAVIPLATA o RAPPIPAY también puedes realizar el pago.



De este paso en adelante debes hacer el ingreso a tu plataforma del banco virtual.

4. DILIGENCIAR EL FORMULARIO DE GOOGLE QUE TE LLEGARA AL CORREO O EL QUE SE ENCUENTRA EN LA PAGINA WEB DE LA CORPORACION PARA RELACIONAR LOS SALVOCONDUCTOS

a. Ingresar al formulario que se encuentra en el link

<https://forms.gle/iddcz1s72rwgADY9>

Rellenar cada uno de los campos que tiene el formulario. El formulario cuenta con 3 secciones las cuales son:

No	Nombre sección	Información requerida
1	Ingreso correo Electrónico	Ingrese su correo electrónico

2 Información titular del expediente

Tenga su resolución a la mano, y diligencia cada uno de los campos de información básica del titular, de acuerdo con la resolución de otorgamiento.

3 Información de los Salvoconductos

Sección 2 de 5

INFORMACIÓN TITULAR EXPEDIENTE

Ingrese en esta sección la información del titular del aprovechamiento, licencia, autorización o permiso, Tenga a mano la Resolución de otorgamiento de la licencia, autorización o permiso según sea su caso. A continuación encontrará unas preguntas que debe responder de acuerdo a los datos que aparecen en la Resolución de Otorgamiento ya mencionada.

En esta sección usted debe ingresar la información de los salvoconductos que requiere solicitar y que previamente cancelo. Para esto debe tener

Diligencia la información según lo indicado en cada sección.

- El pdf o la foto del pago realizado.
- Datos de los conductores (nombre, cedula)
- Datos del vehículo (placa)
- Rutas

4 RECOGER LOS SALVOCONDUCTOS LOS DIAS VIERNES EN HORARIO DE 8:00 AM A 10:30 AM EN LA SEDE CENTRAL DE LA CORPORACION AUTÓNOMA REGIONAL DE BOYACÁ (TUNJA).

Sección 5 de 5

INFORMACIÓN DE LOS SALVOCONDUCTOS

Descripción (opcional)

- a. Llevar el comprobante de pago de los salvoconductos.
- b. Llevar cedula de ciudadanía, autorización y resolución del aprovechamiento / licencia de la cual voy a retirar los salvoconductos.
- c. Llevar la autorización en caso de ser autorizado por el titular de la resolución.