

CORPORACION AUTONOMA REGIONAL DE BOYACA
 NIT : 800.252.843-5
 ESTADO DE SITUACIÓN FINANCIERA,
 Al 30 de Junio de 2020-2019
 (En pesos Colombianos)

ESTADO DE SITUACIÓN FINANCIERA	Nota	30/06/2020	30/06/2019
ACTIVOS			
ACTIVOS CORRIENTES			
Efectivo y equivalentes al efectivo	(1)	31.381.439.706	33.861.562.314
Caja		90.000	25.200
Depositos en Instituciones Financieras		28.556.106.924	29.987.713.868
Efectivo de Uso Restringido		-	-
Depositos en Instituciones Financieras		-	-
Equivalentes al Efectivo		2.825.242.782	3.873.823.246
Certificados de depósito de ahorro a término		2.630.601.237	3.873.823.246
Otros equivalentes al efectivo		194.641.545	
Cuentas por cobrar	(2)	11.930.662.491	10.282.151.974
Ingresos No Tributarios		6.311.021.783	10.423.247.676
Transferencias Por Cobrar		3.356.624.732	436.136.280
Otros Cuentas por Cobrar		5.151.276.016	1.490.902.806
Deterioro Acumulado De Cuentas Por Cobrar (CR)	-	2.888.260.041	2.068.134.788
Otros activos no financieros corrientes	(4)	99.693.082	254.920.718
Bienes y Servicios Pagados Por Anticipado		99.693.082	254.920.718
ACTIVOS CORRIENTES TOTALES		43.411.795.279	44.398.635.006
ACTIVOS NO CORRIENTES			
Propiedades, planta y equipo	(3)	22.798.357.059	19.393.719.840
Terrenos		9.934.091.736	5.974.347.836
Construcciones en curso		142.679.613	-
Bienes inmuebles en bodega		267.442.774	221.314.162
Edificaciones		5.670.979.000	5.632.989.000
Plantas Ductos Tuneles		6.223.600.714	6.147.615.574
Redes, Líneas Y Cables		25.960.800	35.246.023
Maquinaria Y Equipo		2.247.049.298	2.248.498.824
Equipo Médico Y Científico		1.618.925.004	1.544.673.911
Muebles, Enseres Y Equipos De Oficina		939.754.690	928.685.892
Equipos De Comunicación Y Computación		1.572.668.650	1.464.168.083
Equipo De Transporte, Tracción Y Elevación		1.214.279.791	1.214.279.791
Depreciación Acumulada (Cr)	-	7.059.075.010	6.018.099.256
Otros activos No corrientes	(4)	1.210.710.144	67.800.623
Avances y Anticipos Entregados		1.176.899.973	4.750.089
Recursos Entregados En Administración		-	91.033.571
Activos intangibles		2.038.294.945	1.787.966.127
Amortización Acumulada De Intangibles (Cr)	-	2.004.484.773	1.815.949.163
ACTIVOS NO CORRIENTES TOTALES		24.009.067.203	19.461.520.463
TOTAL DE ACTIVOS		67.420.862.482	63.860.155.469

PATRIMONIO Y PASIVOS

PASIVOS

PASIVOS CORRIENTES

Prestamos por pagar	(5)	-	317.356.490
Financiamiento Interno De Corto Plazo		-	317.356.490
Cuentas por pagar y otras cuentas por pagar	(5)	745.621.468	1.145.087.762
Adquisición De Bienes Y Servicios Nacionales		255.320.639	321.178.017
Transferencias por pagar		20.000.000	20.000.000
Recursos A Favor de Terceros		134.583.803	206.000.022
Descuentos de Nomina		21.709.870	248.532.804
Retencion en la fuente e impuesto de timbre		12.120.017	35.666.890
Impuestos, contribuciones y tasas por pagar		589.217	-
Creditos judiciales		106.066.269	27.658.705
Otras Cuentas por pagar		195.231.653	286.051.325
Beneficios a los empleados	(5)	5.515.941.327	1.828.030.548
Beneficios a los empleados a corto plazo		5.515.941.327	1.828.030.548
Recursos recibidos en administración		424.208.388	62.918.184


Recursos recibidos en administración		424.208.388	62.918.184
PASIVOS CORRIENTES TOTALES		6.685.771.183	3.353.392.985
PASIVOS NO CORRIENTES			
Prestamos por pagar	(5)	-	1.251.316.972
Financiamiento Interno De Corto Plazo		-	1.251.316.972
Provisiones	(5)	1.596.476.504	1.693.883.983
Litigios y Demandas		1.596.476.504	1.693.883.983
Otros pasivos no financieros corrientes	(5)	57.306.788	5.819.102
Ingresos Recibidos por Anticipado		57.306.788	5.819.102
PASIVOS NO CORRIENTES TOTALES		1.653.783.292	2.951.020.057
TOTAL PASIVOS		8.339.554.475	6.304.413.042
PATRIMONIO			
Patrimonio de las Entidades de Gobierno		59.081.308.006	57.555.742.427
Capital Fiscal	(6)	24.543.386.323	20.329.527.143
Resultados de Ejercicios anteriores		25.928.956.499	21.602.627.190
Resultado del Ejercicio	(13)	8.608.965.184	15.623.588.093
PATRIMONIO TOTAL		59.081.308.006	57.555.742.427
TOTAL DE PATRIMONIO Y PASIVOS		67.420.862.482	63.860.155.469

CUENTAS DE ORDEN DEUDORAS	(14)		
Activos Contingentes		9.107.646.802	9.384.795.491
Deudoras de control		19.067.189.136	12.116.763.506
Deudoras por contra (cr)	-	28.174.835.939	- 21.501.558.997
TOTAL CUENTAS DE ORDEN DEUDORAS		-	-

CUENTAS DE ORDEN ACREEDORAS	(15)		
Pasivos contingentes		821.619.929.957	869.489.457.916
Acreedoras de control		19.546.360.059	15.284.421.516
Acreedoras por contra (db)	-	841.166.290.016	- 884.773.879.433
TOTAL CUENTAS DE ORDEN ACREEDORAS		-	-


HERMAN ESTEFANÍA AMAYA TELLEZ
 Director General


ANA ISABEL HERNÁNDEZ ARIAS
 Subdirectora Administrativa Y Financiera


MARTHA LUCÍA MORENO PARRA
 TP. 66259 - T
 Contadora


HECTOR MANUEL SOLANO LÓPEZ
 TP-5607-T
 Revisor Fiscal

CORPORACION AUTONOMA REGIONAL DE BOYACA

NIT.800.252.843-5

ESTADO DE RESULTADOS

Al 30 de Junio de 2020-2019

(En pesos Colombianos)

RESULTADO DEL PERIODO	Nota	30/06/2020	30/06/2019
GANANCIA (PÉRDIDA)			
INGRESOS	(7)	25.848.979.335	30.787.755.665
Ingresos Fiscales		17.820.755.273	22.769.577.182
No tributarios		17.820.755.273	22.769.577.182
Transferencias y Subvenciones		7.063.956.414	6.346.128.374
Sistema general de Regalias		27.436.562	0
Otras Transferencias		7.036.519.852	6.346.128.374
Operaciones Interinstitucionales		964.267.648	1.672.050.109
Fondos Recibidos		964.267.648	1.672.050.109
GASTOS		14.705.846.840	11.993.863.297
Gastos de administración y Operación	(8)	14.705.846.840	11.993.863.297
Sueldos y Salarios		4.569.289.644	4.383.224.317
Contribuciones Efectivas		1.206.646.197	1.130.696.400
Aportes sobre la Nomina		240.389.600	228.981.800
Prestaciones sociales		4.441.864.439	1.307.624.190
Gastos de Personal Diversos		5.772.100	23.009.186
Generales		3.163.738.006	3.738.337.552
Impuestos Contribuciones y Tasas		1.078.146.854	1.181.989.852
GANANCIA (PÉRDIDA) POR ACTIVIDADES DE OPERACIÓN		11.143.132.495	18.793.892.368
Otros ingresos	(7)	288.531.270	565.682.298
Ingresos financieros		94.139.949	141.388.216
Ingresos Diversos		151.893.593	387.862.325
Extraordinarios		884	
Reversión de perdidas por deterioro		42.496.844	36.431.757
Otros gastos		2.822.698.581	3.735.986.573
Deterioro, Depreciaciones, Amortizaciones y Provisiones	(9)	1.997.993.995	1.988.801.819
Transferencias y Subvenciones	(10)	360.698.750	1.696.667
Gasto Publico Social	(11)	384.473.049	257.989.598
Otros Gastos	(12)	79.532.786	1.487.498.488
RESULTADO DEL EJERCICIO		8.608.965.184	15.623.588.093



HERMAN ESTTÍ AMAYA TELLEZ

Director General



ANA ISABEL HERNANDEZARIAS

Subdirectora Administrativa y Financiera



MARTHA LUCIA MORENO PARRA

TP. 66259 - T

Contadora



HECTOR MANUEL SOLANO LOPEZ

TP-5607-T

Revisor Fiscal

CORPORACION AUTONOMA REGIONAL DE BOYACA

NIT.800,252,843-5

ESTADO DE CAMBIOS EN EL PATRIMONIO

A 30 DE JUNIO DE 2020-2019

(Cifras en miles de pesos)


NOTA	VALORES
SALDO DEL PATRIMONIO A 30 DE JUNIO DE 2019	57.555.742.427
VARIACIONES PATRIMONIALES DURANTE EL AÑO 2020	<u>1.525.565.579</u>
SALDO DEL PATRIMONIO A 30 DE JUNIO DE 2020	<u>59.081.308.006</u>


DETALLE DE LAS VARIACIONES PATRIMONIALES

	2020	2019	
INCREMENTOS	(8)		8.540.188.489
CAPITAL FISCAL	24.543.386.323	20.329.527.143	
RESULTADOS DE EJERCICIOS ANTERIORES	<u>25.928.956.499</u>	<u>21.602.627.190</u>	
	<u>50.472.342.822</u>	<u>41.932.154.334</u>	
DISMINUCIONES	(8)		-7.014.622.909
RESULTADOS DEL EJERCICIO	<u>8.608.965.184</u>	<u>15.623.588.093</u>	
	<u>8.608.965.184</u>	<u>15.623.588.093</u>	
VARIACION NETA			<u>1.525.565.579</u>


HERMAN ESTIFF AMAYA TELLEZ
Director General


ANA ISABEL HERNANDEZ ARIAS
Sub.Administrativa y Financiera


MARTHA LUCIA MORENO PARRA
TP. 66.259 - T
Contadora


HECTOR MANUEL SOLANO LOPEZ
TP-5.607-T
Revisor Fiscal