

CORPORACION AUTONOMA REGIONAL DE BOYACA

NIT.800,252,843-5

ESTADO DE SITUACIÓN FINANCIERA,

Al 28 de Febrero de 2021- 2020

(En pesos Colombianos)

ESTADO DE SITUACIÓN FINANCIERA	28/02/21	28/02/20
ACTIVOS		
ACTIVOS CORRIENTES		
Efectivo y equivalentes al efectivo	40.419.307.416	24.287.320.333
Caja	936.200	200.000
Depositos en Instituciones Financieras	35.307.868.313	21.580.933.525
Equivalentes al Efectivo	5.110.502.903	2.706.186.808
Certificados de depósito de ahorro a término	5.110.502.903	2.706.186.808
Cuentas por cobrar	1.809.868.990	2.067.538.842
Ingresos No Tributarios	6.394.493.874	4.111.286.675
Transferencias Por Cobrar	289.884.777	262.247.775
Otros Cuentas por Cobrar	498.116.711	251.549.702
Deterioro Acumulado De Cuentas Por Cobrar (CR)	- 5.372.626.372 -	2.557.545.310
Inventario	3.798.530	
Productos en proceso	3.798.530	
Otros activos no financieros corrientes	40.880.030	204.156.772
Bienes y Servicios Pagados Por Anticipado	40.880.030	204.156.772
ACTIVOS CORRIENTES TOTALES	42.273.854.965	26.559.015.947
ACTIVOS NO CORRIENTES		
Cuentas por cobrar	3.759.530.177	2.913.740.396
Ingresos no tributarios	3.759.530.177	2.913.740.396
Propiedades, planta y equipo	22.203.789.795	23.137.936.864
Terrenos	9.934.091.736	9.934.091.736
Construcciones en curso	142.679.613	142.679.613
Bienes inmuebles en bodega	288.651.371	277.312.282
Edificaciones	5.670.979.000	5.670.979.000
Plantas Ductos Tuneles	6.211.618.947	6.223.600.714
Redes, Líneas Y Cables	25.960.800	25.960.800
Maquinaria Y Equipo	2.370.401.759	2.247.049.298
Equipo Médico Y Científico	1.635.010.234	1.576.141.514
Muebles, Enseres Y Equipos De Oficina	949.704.876	934.314.990
Equipos De Comunicación Y Computación	1.544.215.538	1.564.268.842
Equipo De Transporte, Tracción Y Elevación	1.208.170.804	1.214.279.791
Depreciación Acumulada (Cr)	- 7.777.694.883 -	6.672.741.715
Deterioro Acumulado De Propiedades, Planta Y Eq	-	-
Otros activos No corrientes	4.405.397.000	1.403.050.467
Avances y Anticipos Entregados	1.261.399.031	1.178.309.928
Recursos Entregados En Administración	3.135.019.023	93.551.245
Activos intangibles	2.087.082.428	2.038.294.945
Amortización Acumulada De Intangibles (Cr)	- 2.078.103.481 -	1.907.105.650
ACTIVOS NO CORRIENTES TOTALES	30.368.716.972	27.454.727.728
TOTAL DE ACTIVOS	72.642.571.937	54.013.743.675

CORPORACION AUTONOMA REGIONAL DE BOYACA

NIT.800,252,843-5

ESTADO DE SITUACIÓN FINANCIERA,

Al 28 de Febrero de 2021-2020

(En pesos Colombianos)


ESTADO DE SITUACIÓN FINANCIERA	28/02/21	28/02/20
PATRIMONIO Y PASIVOS		
PASIVOS	54.014.652.634	54.014.652.634
PASIVOS CORRIENTES	18.627.919.303 -	908.959
Cuentas por pagar y otras cuentas por pagar	1.885.545.584	1.615.656.809
Adquisición De Bienes Y Servicios Nacionales	500.976.447	550.119.047
Transferencias por pagar	20.000.000	380.698.750
Recursos A Favor de Terceros	137.056.495	139.492.020
Descuentos de Nomina	349.207.512	230.107.038
Acreedores	-	-
Retencion en la fuente e impuesto de timbre	31.532.261	21.150.845
Impuestos, contribuciones y tasas por pagar	5.203.542	876.298
Créditos Judiciales	81.658.369	106.066.269
Otras Cuentas por pagar	759.910.958	187.146.543
Beneficios a los empleados	2.737.279.736	1.952.889.799
Beneficios a los empleados a corto plazo	2.737.279.736	1.952.889.799
PASIVOS CORRIENTES TOTALES	4.622.825.320	3.568.546.608
Provisiones	1.504.027.571	1.464.906.696
Litigios y Demandas	1.504.027.571	1.464.906.696
Otros pasivos no financieros corrientes	465.254.151	473.511.987
Recursos recibidos en administración	424.208.388	424.208.388
Ingresos Recibidos por Anticipado	41.045.762	49.303.598
PASIVOS NO CORRIENTES TOTALES	1.969.281.722	1.938.418.683
TOTAL PASIVOS	6.592.107.042	5.506.965.291
PATRIMONIO		
Patrimonio de las Entidades de Gobierno	66.050.464.895	48.506.778.384
Capital Fiscal	24.543.386.323	24.540.896.323
Resultados de Ejercicios anteriores	42.789.229.905	25.928.956.499
Resultado del Ejercicio	- 1.282.151.333 -	1.963.074.439
PATRIMONIO TOTAL	66.050.464.895	48.506.778.384
TOTAL DE PATRIMONIO Y PASIVOS	72.642.571.937	54.013.743.675

CORPORACION AUTONOMA REGIONAL DE BOYACA
NIT.800,252,843-5
ESTADO DE SITUACIÓN FINANCIERA,
Al 28 de Febrero de 2021- 2020
(En pesos Colombianos)

ESTADO DE SITUACIÓN FINANCIERA	28/02/21	28/02/20
		-
CUENTAS DE ORDEN DEUDORAS		
Activos Contingentes	9.256.312.091,40	9.104.011.451,90
Deudoras de control	22.070.858.245,14	19.080.081.970,14
Deudoras por contra (cr)	- 31.327.170.336,54 -	28.184.093.422,04
TOTAL CUENTAS DE ORDEN DEUDORAS		
CUENTAS DE ORDEN ACREEDORAS		
Pasivos contingentes	893.014.019.773,64	917.998.097.381,06
Acreedoras de control	15.553.016.111,34	15.442.270.391,34
Acreedoras por contra (db)	- 908.567.035.884,98 -	933.440.367.772,40
TOTAL CUENTAS DE ORDEN ACREEDORAS	-	-


HERMAN ESTREYA AMAYA TELLEZ
Director General


ANA ISABEL HERNANDEZ ARIAS
Subdirectora Administrativa y Financiera



HECTOR MANUEL SOLANO LOPEZ
 TP-5607-T
Revisor Fiscal


MARTHA LUCIA MORENO PARRA
 TP. 66.259 - T
Contadora


CORPORACION AUTONOMA REGIONAL DE BOYACA
NIT.800,252,843-5

ESTADO DE RESULTADO INTEGRAL, RESULTADO DEL PERIODO, POR FUNCION DE GASTO - NICSP
Al 28 de Febrero de 2021-2020
(En pesos Colombianos)

RESULTADO DEL PERIODO	28/02/21	28/02/20
GANANCIA (PÉRDIDA)		
INGRESOS	1.944.432.342	2.896.544.801
Ingresos Fiscales	1.307.236.876	2.883.854.705
No tributarios	1.307.236.876	2.883.854.705
Transferencias y Subvenciones	637.195.466	12.690.096
Otras transferencias	637.195.466	12.690.096
GASTOS	3.677.625.153	3.360.516.502
Gastos de administración y Operación	3.677.625.153	3.360.516.502
Sueldos y Salarios	1.453.629.993	1.434.724.045
Contribuciones Efectivas	423.759.764	392.392.586
Aportes sobre la Nomina	81.979.300	81.054.100
Prestaciones sociales	478.407.084	520.512.130
Gastos de Personal Diversos	305.640	4.140.580
Generales	954.249.698	814.952.962
Impuestos Contribuciones y Tasas	285.293.674	112.740.099
GANANCIA (PÉRDIDA) POR ACTIVIDADES DE OPERACIÓN	-1.733.192.810	-463.971.701
Otros ingresos	866.366.368	38.206.505
Ingresos Diversos	838.478.707	2.500.000
Extraordinarios	0	14.213.863
Reversion de perdidas por deterioro	27.887.662	21.492.642
Otros gastos	415.324.891	1.563.219.432
Deterioro, Depreciaciones, Amortizaciones y Provisiones	408.421.846	1.030.992.836
Transferencias y Subvenciones	0	360.698.750
Gasto Publico Social	0	123.253.849
Otros Gastos	6.903.045	48.273.997
Otros Ingresos Financieros	0	25.910.190
Financieros	0	25.910.190
RESULTADO DEL EJERCICIO	-1.282.151.333	-1.963.074.439


HERMAN ESTEBAN AMAYA TELLEZ
 Director General


ANA ISABEL HERNANDEZ ARIAS
 Subdirectora Administrativa y Financiera


HECTOR MANUEL SOLANO LOPEZ
 TP-5.607-T
 Revisor Fiscal


MARTHA LUCIA MORENO PARRA
 Contadora TP. 66.259 - T

CORPORACION AUTONOMA REGIONAL DE BOYACA
ESTADO DE CAMBIOS EN EL PATRIMONIO
A 28 DE FEBRERO DE 2021-2020
(Cifras en miles de pesos)


	VALORES
SALDO DEL PATRIMONIO A 28 DE FEBRERO DE 2020	48.506.778.384
VARIACIONES PATRIMONIALES DURANTE EL AÑO 2021	<u>17.543.686.512</u>
SALDO DEL PATRIMONIO A 28 DE FEBRERO DE 2021	<u>66.050.464.895</u>


DETALLE DE LAS VARIACIONES PATRIMONIALES

	2021	2020	
INCREMENTOS			17.543.686.512
CAPITAL FISCAL	24.543.386.323	24.540.896.323	
RESULTADOS DE EJERCICIOS ANTERIORES	42.789.229.905	25.928.956.499	
RESULTADOS DEL EJERCICIO	<u>-1.282.151.333</u>	<u>-1.963.074.439</u>	
	<u>66.050.464.895</u>	<u>48.506.778.384</u>	
 DISMINUCIONES			 0
	<u>0</u>	<u>0</u>	
 VARIACION NETA			 <u>17.543.686.512</u>


HERMAN ESTRE AMAYA TELLEZ
 Director General


ANA ISABEL HERNANDEZ ARIAS
 Subdirectora Administrativa y Financiera


HECTOR MANUEL SOLANO LOPEZ
 TP-5.607-T
 Revisor Fiscal


MARTHA LUCIA MORENO PARRA
 Contadora TP. 66.259 - T

CORPORACION AUTONOMA REGIONAL DE BOYACA
NIT.800,252,843-5

INDICADORES FINANCIEROS A 28 DE FEBRERO DE 2021

Cifras en pesos colombianos

ACTIVO CORRIENTE		42.273.854.965
ACTIVO NO CORRIENTE		30.368.716.972
TOTAL ACTIVO		72.642.571.937
PASIVO CORRIENTE		4.622.825.320
PASIVO NO CORRIENTE		1.969.281.722
TOTAL PASIVO		6.592.107.042
PATRIMONIO		66.050.464.895
TOTAL PASIVO Y PATRIMONIO		72.642.571.937

INDICADORES

1- RAZON CORRIENTE

$$\frac{\text{ACTIVO CORRIENTE}}{\text{PASIVO CORRIENTE}} = \frac{42.273.854.965}{4.622.825.320} = 9$$

Por cada \$1 de pasivo corriente que debe la entidad, cuenta con \$9 de respaldo en su activo corriente.

2 CAPITAL DE TRABAJO

ACTIVO CORRIENTE - PASIVO CORRIENTE

$$42.273.854.965 - 4.622.825.320 = 37.651.029.645$$

El capital de trabajo son los recursos con que cuenta la entidad en el corto plazo, una vez cancelados los pasivos corrientes. Los que quedan en calidad de fondos permanentes, para atender las necesidades de la operación normal. Cancelando el total del pasivo corriente la Corporación cuenta con \$ 37.651.029,65 para invertir y/o cumplir con sus proyectos o convenios.

3 SOLIDEZ

$$\frac{\text{ACTIVO TOTAL}}{\text{PASIVO TOTAL}} = \frac{48.618.617.368}{6.686.463.035} = 7$$

La entidad cuenta con un 7% de activos por cada peso que adeuda a sus acreedores.

3 INDICE DE APALANCAMIENTO


$$\begin{array}{r} \text{PASIVO TOTAL} \\ \text{PATRIMONIO} \end{array} \quad \begin{array}{r} \hline 6.686.463.035 \\ 41.932.154.333 \end{array} = 0,16$$

El grado de compromiso del patrimonio de Corpoboyaca para con los acreedores. Por cada peso de patrimonio, tiene deudas de \$ 0,16

4 ENDEUDAMIENTO

$$\frac{\text{PASIVO TOTAL}}{\text{ACTIVO TOTAL}} = \frac{6.592.107.042}{72.642.571.937} = 9,07\%$$

Permite establecer el grado de participación de los acreedores, en los activos de la entidad. El nivel de endeudamiento de la Corporación con sus proveedores y/o prestadores de servicios es del 9.07%. Frente al 100% del activo, hay comprometido un 9.07%, quedando disponible el 90.93% del activo para funcionamiento, inversión y/o respaldar obligaciones.


MARTHA LUCÍA MORENO PARRA
CONTADORA
TP. 66.259-T

