

## CORPORACION AUTONOMA REGIONAL DE BOYACA

NIT.800,252,843-5

## ESTADO DE SITUACIÓN FINANCIERA

Al 30 de Junio de 2021-2020

(En pesos Colombianos)

ESTADO DE SITUACIÓN FINANCIERA	Nota	30/06/21	30/06/20
<b>ACTIVOS</b>			
<b>ACTIVOS CORRIENTES</b>			
Efectivo y equivalentes al efectivo	(5)	52.094.048.476	31.381.239.706
Caja		866.200	90.000
Depositos en Instituciones Financieras		46.982.679.373	28.555.906.924
Equivalentes al Efectivo		5.110.502.903	2.825.242.782
Certificados de depósito de ahorro a término		-	-
<b>Cuentas por cobrar</b>	(7)	<b>7.470.140.065</b>	<b>10.478.559.617</b>
Ingresos No Tributarios		12.916.256.990	4.858.918.910
Transferencias Por Cobrar		285.916.295	3.356.624.732
Otros Cuentas por Cobrar		231.222.530	5.151.276.016
Deterioro Acumulado De Cuentas Por Cobrar (CR)	-	5.963.255.749	2.888.260.041
<b>Inventario</b>	(9)	<b>3.798.530</b>	
Productos en proceso		3.798.530	
<b>Otros activos no financieros corrientes</b>	(16)	<b>1.422.677.668</b>	<b>1.276.593.055</b>
Bienes y Servicios Pagados Por Anticipado		161.938.533	99.693.082
Avances y Anticipos Entregados		1.260.739.135	1.176.899.973
<b>ACTIVOS CORRIENTES TOTALES</b>		<b>60.990.664.739</b>	<b>43.136.392.378</b>
<b>ACTIVOS NO CORRIENTES</b>			
<b>Cuentas por cobrar</b>	(7)	<b>3.847.400.446</b>	<b>1.451.365.389</b>
Ingresos No Tributarios		3.847.400.446	1.451.365.389
<b>Propiedades, planta y equipo</b>	(10)	<b>28.889.976.757</b>	<b>22.798.357.059</b>
Terrenos		16.197.841.736	9.934.091.736
Construcciones en curso		142.679.613	142.679.613
Bienes inmuebles en bodega		417.695.203	267.442.774
Edificaciones		5.824.539.000	5.670.979.000
Plantas Ductos Tuneles		6.211.618.947	6.223.600.714
Redes, Líneas Y Cables		25.960.800	25.960.800
Maquinaria Y Equipo		2.712.130.655	2.247.049.298
Equipo Médico Y Científico		1.612.226.557	1.618.925.004
Muebles, Enseres Y Equipos De Oficina		954.370.098	939.754.690
Equipos De Comunicación Y Computación		1.774.591.234	1.572.668.650
Equipo De Transporte, Tracción Y Elevación		1.208.170.804	1.214.279.791
Depreciación Acumulada (Cr)	-	8.191.847.890	7.059.075.010
<b>Otros activos No corrientes</b>	(16)	<b>3.152.361.723</b>	<b>33.810.171</b>
Avances y Anticipos Entregados		-	-
Recursos Entregados En Administración	(24)	3.135.019.023	-
Activos intangibles		2.119.129.682	2.038.294.945
Amortización Acumulada De Intangibles (Cr)	-	2.101.786.981	2.004.484.773
<b>ACTIVOS NO CORRIENTES TOTALES</b>		<b>35.889.738.927</b>	<b>24.283.532.619</b>
<b>TOTAL DE ACTIVOS</b>		<b>96.880.403.666</b>	<b>67.419.924.997</b>

**PATRIMONIO Y PASIVOS****PASIVOS****PASIVOS CORRIENTES**

<b>Cuentas por pagar y otras cuentas por pagar</b>	(21)	<b>2.599.819.327</b>	<b>745.421.468</b>
Adquisición De Bienes Y Servicios Nacionales		1.019.018.578	255.320.639
Transferencias por pagar		20.000.000	20.000.000
Recursos A Favor de Terceros		136.773.940	134.583.803
Descuentos de Nomina		230.713.456	21.509.870
Retencion en la fuente e impuesto de timbre		85.694.294	12.120.017
Impuestos, contribuciones y tasas por pagar		3.795.543	589.217
Creditos judiciales		81.658.369	106.066.269
Otras Cuentas por pagar		1.022.165.147	195.231.653
<b>Beneficios a los empleados</b>	(22)	<b>3.447.358.750</b>	<b>5.515.941.327</b>
Beneficios a los empleados a corto plazo		3.447.358.750	5.515.941.327
<b>Recursos recibidos en administración</b>		<b>1.248.028.613</b>	<b>424.208.388</b>
Recursos recibidos en administración		1.248.028.613	424.208.388
<b>PASIVOS CORRIENTES TOTALES</b>		<b>7.295.206.690</b>	<b>6.685.571.183</b>

**PASIVOS NO CORRIENTES**

<b>Provisiones</b>	(23)	<b>1.341.652.208</b>	<b>1.596.476.504</b>
Litigios y Demandas		1.341.652.208	1.596.476.504
<b>Otros pasivos no financieros corrientes</b>	(24)	<b>44.172.446</b>	<b>57.306.788</b>
Ingresos Recibidos por Anticipado		44.172.446	57.306.788
<b>PASIVOS NO CORRIENTES TOTALES</b>		<b>1.385.824.654</b>	<b>1.653.783.292</b>

**TOTAL PASIVOS****8.681.031.344**      **8.339.354.475****PATRIMONIO**

(27)

<b>Patrimonio de las Entidades de Gobierno</b>	<b>88.199.372.322</b>	<b>59.080.570.521</b>
Capital Fiscal	24.543.386.323	24.543.386.323
Resultados de Ejercicios anteriores	42.789.229.905	25.928.956.499
Resultado del Ejercicio	20.866.756.094	8.608.227.699

**PATRIMONIO TOTAL****88.199.372.322**      **59.080.570.521****TOTAL DE PATRIMONIO Y PASIVOS****96.880.403.666**      **67.419.924.997**

**CUENTAS DE ORDEN DEUDORAS**

(26)

Activos Contingentes	9.214.722.411	9.107.646.802
Deudoras de control	22.032.180.278	19.067.189.136
Deudoras por contra (cr)	- 31.246.902.689 -	28.174.835.939

**TOTAL CUENTAS DE ORDEN DEUDORAS****CUENTAS DE ORDEN ACREEDORAS**

(26)

Pasivos contingentes	821.619.929.957	869.489.457.916
Acreedoras de control	19.546.360.059	15.284.421.516
Acreedoras por contra (db)	- 841.166.290.016 -	884.773.879.433

**TOTAL CUENTAS DE ORDEN ACREEDORAS**  
HERMAN ESTTIF AMAYA TELLEZ  
Director General  
LUZ DEYANIRA GONZALEZ CASTILLO  
Subdirectora Administrativa  
MARTHA LUCIA MORENO PARRA  
TP. 66259 - T  
Contadora  
HECTOR MANUEL SOLANO LOPEZ  
TP-5607-T  
Revisor Fiscal

CORPORACION AUTONOMA REGIONAL DE BOYACA

NIT.800,252,843-5

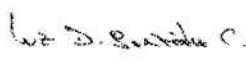
ESTADO DE RESULTADO INTEGRAL


Al 30 de Junio de 2021-2020


(En pesos Colombianos)

RESULTADO DEL PERIODO	Nota	30/06/21	30/06/20
<b>INGRESOS</b>	(28)	<b>36.724.263.380</b>	<b>25.848.241.850</b>
Ingresos Fiscales		22.031.950.382	17.820.017.788
No tributarios		22.031.950.382	17.820.017.788
Transferencias y Subvenciones		14.492.613.601	7.063.956.414
Otras Transferencias		14.492.613.601	7.063.956.414
Operaciones Interinstitucionales		199.699.397	964.267.648
Fondos Recibidos		199.699.397	964.267.648
<b>GASTOS</b>		<b>15.591.779.347</b>	<b>16.703.840.836</b>
Gastos de administración y Operación	(29)	14.099.519.933	14.705.846.840
Sueldos y Salarios		4.805.013.650	4.569.289.644
Contribuciones Efectivas		1.244.578.619	1.206.646.197
Aportes sobre la Nomina		244.543.300	240.389.600
Prestaciones sociales		1.475.704.701	4.441.864.439
Gastos de Personal Diversos		9.791.120	5.772.100
Generales		4.857.364.131	3.163.738.006
Impuestos Contribuciones y Tasas		1.462.524.412	1.078.146.854
Otros Gastos		1.492.259.413	1.997.993.995
Deterioro-Depreciaciones-amortiacions y provisiones		1.492.259.413	1.997.993.995
<b>GANANCIA (PÉRDIDA) POR ACTIVIDADES DE OPERACIÓN</b>		<b>21.132.484.033</b>	<b>9.144.401.015</b>
Otros ingresos	(28)	1.119.130.644	288.531.270
Ingresos financieros		60.877.586	94.139.949
Ingresos Diversos		1.002.792.580	151.894.477
Reversión de perdidas por deterioro		55.460.478	42.496.844
Otros gastos	(29)	1.384.858.584	824.704.585
Transferencias y Subvenciones		0	360.698.750
Gasto Publico Social		1.255.033.312	384.473.049
Otros Gastos		129.825.272	79.532.786
<b>RESULTADO DEL EJERCICIO</b>		<b>20.866.756.094</b>	<b>8.608.227.699</b>

  
HERMAN ESTIFANIA MAYA TELLEZ  
Director General

  
LUZ DEYANIRA GONZALEZ CASTILLO  
Subdirectora Administrativa

  
MARTHA LUCIA MORENO PARRA  
TP. 66259 - T  
Contadora


  
HECTOR MANUEL SOLANO LOPEZ  
TP-5607-T  
Revisor Fiscal


**CORPORACION AUTONOMA REGIONAL DE BOYACA**  
**ESTADO DE CAMBIOS EN EL PATRIMONIO**  
**A 30 DE JUNIO DE 2021-2020**  
*(Cifras en miles de pesos)*


NOTA	VALORES
SALDO DEL PATRIMONIO A 30 DE JUNIO DE 2020	59.080.570.521
VARIACIONES PATRIMONIALES DURANTE EL AÑO 2021	29.118.801.800
<b>SALDO DEL PATRIMONIO A 30 DE JUNIO DE 2021</b>	<b>88.199.372.322</b>

**DETALLE DE LAS VARIACIONES PATRIMONIALES**

	2021	2020	
<b>INCREMENTOS</b> (27)			29.118.801.800
RESULTADOS DE EJERCICIOS ANTERIORES	42.789.229.905	25.928.956.499	
RESULTADOS DEL EJERCICIO	<u>20.866.756.094</u>	<u>8.608.227.699</u>	
	<u><u>63.655.985.998</u></u>	<u><u>34.537.184.198</u></u>	
<b>DISMINUCIONES</b>			0
CAPITAL FISCAL	<u>24.543.386.323</u>	<u>24.543.386.323</u>	
	<u><u>24.543.386.323</u></u>	<u><u>24.543.386.323</u></u>	
<b>VARIACION NETA</b>			<u><u>29.118.801.800</u></u>

  
**HERMAN ESTIFANAYA TELLEZ**  
 Director General

  
**LUZ DEYANIRA GONZALEZ CASTILLO**  
 Subdirectora Administrativa

  
**MARTHA LUCIA MORENO PARRA**  
 TP. 66259 - T  
 Contadora

  
**HECTOR MANUEL SOLANO LOPEZ**  
 TP-5607-T  
 Revisor Fiscal