

**CORPORACION AUTONOMA REGIONAL DE BOYACA**  
**NIT.800,252,843-5**  
**ESTADO DE SITUACIÓN FINANCIERA**  
**Al 30 de Septiembre de 2021- 2020**  
**(En pesos Colombianos)**

ESTADO DE SITUACIÓN FINANCIERA	Nota	30/09/21	30/09/20
<b>ACTIVOS</b>			
<b>ACTIVOS CORRIENTES</b>			
<b>Efectivo y equivalentes al efectivo</b>	(5)	<b>54.059.659.800</b>	<b>38.420.501.099</b>
Caja		533.000	949.200
Depositos en Instituciones Financieras		42.948.623.898	22.187.263.159
<b>Equivalentes al Efectivo</b>		<b>11.110.502.903</b>	<b>16.232.288.740</b>
Certificados de depósito de ahorro a término		6.500.000.000	12.334.000.000
Otros equivalentes al efectivo		4.610.502.903	3.898.288.740
<b>Cuentas por cobrar</b>	(7)	<b>8.095.438.956</b>	<b>7.654.999.153</b>
Ingresos No Tributarios		14.041.168.322	7.537.941.218
Transferencias Por Cobrar		401.148.809	770.452.184
Otros Cuentas por Cobrar		329.269.393	2.482.758.820
Deterioro Acumulado De Cuentas Por Cobrar (CR)	-	6.676.147.568 -	3.136.153.069
<b>Inventarios</b>	(9)	<b>3.798.530</b>	-
Productos en proceso		3.798.530	-
<b>Otros activos no financieros corrientes</b>	(16)	<b>233.621.795</b>	<b>73.932.934</b>
Bienes y Servicios Pagados Por Anticipado		233.621.795	73.932.934
<b>ACTIVOS CORRIENTES TOTALES</b>		<b>62.392.519.081</b>	<b>46.149.433.187</b>
<b>ACTIVOS NO CORRIENTES</b>			
<b>Propiedades, planta y equipo</b>	(10)	<b>28.662.933.137</b>	<b>22.340.734.556</b>
Terrenos		16.197.841.736	9.934.091.736
Construcciones en curso		142.679.613	142.679.613
Bienes inmuebles en bodega		598.941.581	152.114.649
Edificaciones		5.824.539.000	5.670.979.000
Plantas Ductos Tuneles		6.211.618.947	6.223.600.714
Redes, Líneas Y Cables		25.960.800	25.960.800
Maquinaria Y Equipo		2.617.209.669	2.155.705.578
Equipo Médico Y Científico		1.570.118.557	1.618.925.004
Muebles, Enseres Y Equipos De Oficina		944.626.066	947.608.604
Equipos De Comunicación Y Computación		1.800.927.241	1.543.626.439
Equipo De Transporte, Tracción Y Elevación		1.078.908.454	1.214.279.791
Depreciación Acumulada (Cr)	-	8.350.438.528 -	7.288.837.371
<b>Otros activos No corrientes</b>	(16)	<b>4.254.297.965</b>	<b>1.537.333.195</b>
Avances y Anticipos Entregados		1.049.092.826	1.537.333.195
Recursos Entregados En Administración		3.135.019.023	-
Activos intangibles		2.205.714.082	2.038.294.945
Amortización Acumulada De Intangibles (Cr)	-	2.135.527.965 -	2.038.294.945
<b>ACTIVOS NO CORRIENTES TOTALES</b>		<b>32.917.231.102</b>	<b>23.878.067.750</b>
<b>TOTAL DE ACTIVOS</b>		<b>95.309.750.183</b>	<b>70.027.500.937</b>

**PATRIMONIO Y PASIVOS****PASIVOS****PASIVOS CORRIENTES**

<b>Cuentas por pagar y otras cuentas por pagar</b>	(21)	<b>2.491.323.763</b>	<b>1.918.584.404</b>
Adquisición De Bienes Y Servicios Nacionales		573.228.876	1.167.306.184
Transferencias por pagar		20.000.000	20.000.000
Recursos A Favor de Terceros		142.449.589	134.479.047
Descuentos de Nomina		230.422.171	277.754.265
Retencion en la fuente e impuesto de timbre		36.382.008	21.565.153
Impuestos, contribuciones y tasas por pagar		6.540.179	572.887
Creditos judiciales		81.658.369	81.658.369
Otras Cuentas por pagar		1.400.642.571	215.248.499
<b>Beneficios a los empleados</b>	(22)	<b>3.579.263.945</b>	<b>6.172.663.782</b>
Beneficios a los empleados a corto plazo		3.579.263.945	6.172.663.782
<b>Recursos recibidos en administración</b>	(24)	<b>1.854.319.478</b>	<b>424.208.388</b>
Recursos recibidos en administración		1.854.319.478	424.208.388

**PASIVOS CORRIENTES TOTALES****7.924.907.186**      **8.515.456.574****PASIVOS NO CORRIENTES**

<b>Provisiones</b>	(23)	<b>2.492.076.420</b>	<b>1.637.088.612</b>
Litigios y Demandas		2.492.076.420	1.637.088.612
<b>Otros pasivos no financieros corrientes</b>	(24)	<b>46.295.118</b>	<b>53.381.976</b>
Ingresos Recibidos por Anticipado		46.295.118	53.381.976

**PASIVOS NO CORRIENTES TOTALES****2.538.371.538**      **1.690.470.588****TOTAL PASIVOS****10.463.278.724**      **10.205.927.162****PATRIMONIO**

<b>Patrimonio de las Entidades de Gobierno</b>	(27)	<b>84.846.471.459</b>	<b>59.821.573.774</b>
Capital Fiscal		24.543.386.323	24.543.386.323
Resultados de Ejercicios anteriores		42.789.229.905	25.928.956.499
Resultado del Ejercicio		17.513.855.231	9.349.230.952

**PATRIMONIO TOTAL****84.846.471.459**      **59.821.573.774****TOTAL DE PATRIMONIO Y PASIVOS****95.309.750.183**      **70.027.500.937**

**CUENTAS DE ORDEN DEUDORAS**

(26)

Activos Contingentes	9.885.343.544	9.101.495.038
Deudoras de control	22.481.734.167	19.347.554.657
Deudoras por contra (cr)	- 32.367.077.711 -	28.449.049.695

**TOTAL CUENTAS DE ORDEN DEUDORAS**

- -

**CUENTAS DE ORDEN ACREEDORAS**

(26)

Pasivos contingentes	908.760.874.033	886.507.773.071
Acreedoras de control	19.809.348.343	15.284.421.516
Acreedoras por contra (db)	- 928.570.222.377 -	901.792.194.588

**TOTAL CUENTAS DE ORDEN ACREEDORAS**

- -


**HERMAN ESTIF AYAYA TELLEZ**

Director General

**LUZ DEYANIRA GONZALEZ CASTILLO**

Subdirectora Administrativa y Financiera


**MARTHA LUCIA MORENO PARRA**

TP. 66259 - T

Contadora


**GLADYS MARITZA ALVAREZ SALAMANCA**

TP-90.054-T

Revisor Fiscal



**CORPORACION AUTONOMA REGIONAL DE BOYACA**


NIT.800,252,843-5


**ESTADO DE RESULTADOS**  
**Al 30 de Septiembre de 2021-2020**  
**(En pesos Colombianos)**

<b>RESULTADO DEL PERIODO</b>	<b>Nota</b>	<b>30/09/21</b>	<b>30/09/20</b>
<b>GANANCIA (PÉRDIDA)</b>			
<b>INGRESOS</b>	(28)	<b>45.848.285.159</b>	<b>34.782.131.710</b>
<b>Ingresos Fiscales</b>		<b>28.000.440.013</b>	<b>24.709.078.646</b>
No tributarios		28.000.440.013	24.709.078.646
<b>Transferencias y Subvenciones</b>		<b>17.648.145.749</b>	<b>8.756.133.974</b>
Sistema general de Regalias		45.739.915	33.926.877
Otras Transferencias		17.602.405.834	8.722.207.097
<b>Operaciones Interinstitucionales</b>		<b>199.699.397</b>	<b>1.316.919.089</b>
Fondos Recibidos		199.699.397	1.316.919.089
<b>GASTOS</b>		<b>22.859.879.213</b>	<b>22.137.024.627</b>
<b>Gastos de administración y Operación</b>	(29)	<b>22.859.879.213</b>	<b>22.137.024.627</b>
Sueldos y Salarios		6.846.795.702	6.850.943.498
Contribuciones Efectivas		1.880.961.098	1.811.141.099
Aportes sobre la Nomina		383.484.200	373.063.400
Prestaciones sociales		2.648.789.043	5.829.114.273
Gastos de Personal Diversos		10.179.380	8.302.300
Generales		8.911.655.546	5.526.056.882
Impuestos Contribuciones y Tasas		2.178.014.244	1.738.403.175
<b>OPERACIÓN</b>		<b>22.988.405.946</b>	<b>12.645.107.082</b>
<b>Otros ingresos</b>	(28)	<b>918.164.061</b>	<b>211.868.197</b>
Ingresos Diversos		860.900.474	152.667.174
Reversion de las perdidas por deterioro		55.460.478	59.201.023
Extraordinarios		1.803.109	
<b>Otros gastos</b>	(29)	<b>6.467.484.818</b>	<b>3.687.406.851</b>
Deterioro, Depreciaciones, Amortizaciones y Provisiones		3.429.692.599	2.668.713.429
Transferencias y Subvenciones		0	360.698.750
Gasto Publico Social		2.804.445.061	421.448.557
Otros Gastos		233.347.158	236.546.115
<b>Otros Ingresos Financieros</b>	(28)	<b>74.770.042</b>	<b>179.662.524</b>
Financieros		74.770.042	179.662.524
<b>RESULTADO DEL EJERCICIO</b>		<b>17.513.855.231</b>	<b>9.349.230.952</b>

  
**HERMAN ESTTIRA MAYA TELLEZ**  
 Director General

**LUZ DEYANIRA GONZALEZ CASTILLO**  
 Subdirectora Administrativa y Financiera

  
**MARTHA LUCIA MORENO PARRA.**  
 TP-66.259-T  
 Contadora

  
**GLADYS MARITZA ALVAREZ SALAMANCA**  
 TP-90.054-T  
 Revisor Fiscal

**CORPORACION AUTONOMA REGIONAL DE BOYACA "CORPOBOYACA"**

**ESTADO DE CAMBIOS EN EL PATRIMONIO**

A 30 de Septiembre de 2021-2020

(Cifras en miles de pesos)


NOTA	VALORES
SALDO DEL PATRIMONIO A 30 DE SEPTIEMBRE DE 2020	59.821.573.774
VARIACIONES PATRIMONIALES DURANTE EL AÑO 2021	<u>25.024.897.685</u>
<b>SALDO DEL PATRIMONIO A 30 DE SEPTIEMBRE DE 2021</b>	<b><u>84.846.471.459</u></b>

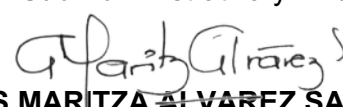
**DETALLE DE LAS VARIACIONES PATRIMONIALES**

	2021	2020	
<b>INCREMENTOS</b>	<b>(27)</b>		<b>25.024.897.685</b>
RESULTADOS DEL EJERCICIO	17.513.855.231	9.349.230.952	
RESULTADOS DE EJERCICIOS ANTERIORES	<u>42.789.229.905</u>	<u>25.928.956.499</u>	
	<b><u>60.303.085.136</u></b>	<b><u>35.278.187.451</u></b>	
<b>DISMINUCIONES</b>	<b>(8)</b>		<b>0</b>
CAPITAL FISCAL	<u>24.543.386.323</u>	<u>24.543.386.323</u>	
	<b><u>24.543.386.323</u></b>	<b><u>24.543.386.323,25</u></b>	
<b>VARIACION NETA</b>	<b>84.846.471.459</b>	<b>59.821.573.774</b>	<b><u>25.024.897.685</u></b>

  
**HERMAN ESTTYF AMAYA TELLEZ**  
 Director General

**LUZ DEYANIRA GONZALEZ CASTILLO**  
 Sub.Administrativa y Financiera

  
**MARTHA LUCÍA MORENO PARRA**  
 TP. 66.259 - T  
 Contadora

  
**GLADYS MARITZA ALVAREZ SALAMANCA**  
 TP-90.054-T  
 Revisor Fiscal

INDICADORES FINANCIEROS A 30 DE SEPTIEMBRE DE 2021

Cifras en pesos colombianos

ACTIVO CORRIENTE	62.392.519.081
ACTIVO NO CORRIENTE	32.917.231.102
<b>TOTAL ACTIVO</b>	<b>95.309.750.183</b>
PASIVO CORRIENTE	7.924.907.186
PASIVO NO CORRIENTE	2.538.371.538
<b>TOTAL PASIVO</b>	<b>10.463.278.724</b>
<b>PATRIMONIO</b>	<b>84.846.471.459</b>
<b>TOTAL PASIVO Y PATRIMONIO</b>	<b>95.309.750.183</b>

INDICADORES

1- RAZON CORRIENTE

$$\frac{\text{ACTIVO CORRIENTE}}{\text{PASIVO CORRIENTE}} = \frac{62.392.519.081}{7.924.907.186} = 8$$

Por cada \$1 de pasivo corriente que debe la entidad, cuenta con \$8 de respaldo en su activo corriente.

2 CAPITAL DE TRABAJO

ACTIVO CORRIENTE - PASIVO CORRIENTE

$$62.392.519.081 - 7.924.907.186 = 54.467.611.896$$

El capital de trabajo son los recursos con que cuenta la entidad en el corto plazo, una vez cancelados sus los pasivos corrientes. Lo que quedan en calidad de fondos permanentes, para atender las necesidades de la operación normal. Cancelando el total del pasivo corriente la Corporación cuenta con \$ 54.467.611.896 para invertir y/o cumplir con sus proyectos o convenios.

3 SOLIDEZ

$$\frac{\text{ACTIVO TOTAL}}{\text{PASIVO TOTAL}} = \frac{95.309.750.183}{10.463.278.724} = 9$$

La entidad cuenta con un 9% de activos por cada peso que adeuda a sus acreedores.

4 INDICE DE APALANCAMIENTO


$$\frac{\text{PASIVO TOTAL}}{\text{PATRIMONIO}} = \frac{10.463.278.724}{67.332.616.228} = 0,16$$

El grado de compromiso del patrimonio de Corpoboyaca para con los acreedores. Por cada peso de patrimonio tiene deudas de \$ 0,16

5 ENDEUDAMIENTO

$$\frac{\text{PASIVO TOTAL}}{\text{ACTIVO TOTAL}} = \frac{10.463.278.724}{95.309.750.183} = 10,98\%$$

Permite establecer el grado de participación de los acreedores, en los activos de la entidad. El nivel de endeudamiento de la Corporación con sus proveedores y/o prestadores de servicios es del 10,98% . Frente al 100% del activo, hay comprometido un 10,98% , quedando disponible el 89,02% del activo para funcionamiento, inversion y/o respaldar obligaciones.

  
MARTHA LUCIA MORENO PARRA  
CONTADORA  
TP. 66.259-T

