



CORPORACION AUTONOMA REGIONAL DE BOYACA		GESTION RECURSOS FISICOS Y FINANCIEROS
SISTEMA INTEGRADO GESTION DE CALIDAD		REGISTRO
CONTROL Y EVALUACION EJECUCION DE INGRESOS		FRF-02
		Version 4
		15/09/2020
I. RECAUDO DE INGRESOS RECURSOS ENTIDAD CON CORTE A AGOSTO 2021		

IDENTIFICACION PRESUPUESTAL	FUENTE	DESCRIPCION	PRESUPUESTO DEFINITIVO	RECAUDADO ACUMULADO	SALDO POR RECAUDAR	% RECAUDO	% DE PARTICIPACION DEL TOTAL PRESUPUESTADO	% DE PARTICIPACION DEL TOTAL RECAUDADO
1		PRESUPUESTO DE INGRESOS	73.489.458.274,05	63.960.209.438,47	9.529.248.835,58	87,03%	100%	100%
11		INGRESOS CORRIENTES	43.638.232.982,00	38.667.805.468,16	4.970.427.513,84	88,61%	59%	52%
1101		INGRESOS TRIBUTARIOS	13.939.217.487,00	14.044.238.392,45	-105.020.905,45	100,75%	19%	-1%
110101		IMPUESTOS DIRECTOS	13.939.217.487,00	14.044.238.392,45	-105.020.905,45	100,75%	19%	-1%
110101014		Porcentaje y sobretasa ambiental al impuesto predial	13.939.217.487,00	14.044.238.392,45	-105.020.905,45	100,75%	19%	-1%
110101014	30101	Sobretasa ambiental al impuesto predial/Sobretasa Y/O PorcentajeAmbienta Al Impuesto Predial - Vigencia 2021	13.905.826.427,00	14.029.059.421,45	-123.232.994,45	100,89%	19%	-1%
110101014	30102	Sobretasa ambiental al impuesto predial/Sobretasa Y/O PorcentajeAmbienta Al Impuesto Predial - Recuperación de cartera	33.391.060,00	15.178.971,00	18.212.089,00	45,46%	0%	0%
1102		INGRESOS NO TRIBUTARIOS	29.699.015.495,00	24.623.567.075,71	5.075.800.956,29	82,91%	40%	53%
110201		CONTRIBUCIONES	11.237.905.144,00	7.253.916.008,86	3.983.989.135,14	64,55%	15%	42%
110201005		CONTRIBUCIONES DIVERSAS	11.237.905.144,00	7.253.916.008,86	3.983.989.135,14	64,55%	15%	42%
11020100564		CONTRIBUCION SECTOR ELECTRICO	11.237.905.144,00	7.253.916.008,86	3.983.989.135,14	64,55%	15%	42%
1102010056401		Contribución sector eléctrico - Generadores de energía convencional	11.237.905.144,00	7.253.916.008,86	3.983.989.135,14	64,55%	15%	42%
11020100564011		Termoeléctrico	6.265.000.030,00	2.380.827.491,86	3.884.172.538,14	38,00%	9%	41%
110201005640111		Generación eléctrica S.A Gensa	2.833.123.330,00	919.368.809,00	1.913.754.521,00	32,45%	4%	20%
110201005640111	51101	Generación eléctrica S.A Gensa/Termoeléctrico- GENSA- Vigencia 2021	2.833.123.330,00	919.368.809,00	1.913.754.521,00	32,45%	4%	20%
110201005640112		Electroschagota	3.125.516.700,00	1.229.761.190,86	1.895.755.509,14	39,35%	4%	20%
110201005640112	51201	Electroschagota/Termoeléctrico- Electro Sochagota- Vigencia 2021	3.125.516.700,00	1.229.761.190,86	1.895.755.509,14	39,35%	4%	20%
110201005640113		Oleoducto Central S.A Ocensa	93.060.000,00	44.879.976,00	48.180.024,00	48,23%	0%	1%
110201005640113	51301	Oleoducto Central S.A Ocensa/OCENSA - Vigencia	93.060.000,00	38.504.993,00	54.555.007,00	41,38%	0%	1%
110201005640113	51302	Oleoducto Central S.A Ocensa/OCENSA - Recuperación Cartera	-	6.374.983,00	-6.374.983,00	0,00%	0%	0%
110201005640114		Cementos Argos	213.300.000,00	186.817.516,00	26.482.484,00	87,58%	0%	0%
110201005640114	51401	Cementos Argos/ARGOS - Vigencia	213.300.000,00	186.817.516,00	26.482.484,00	87,58%	0%	0%
11020100564012		Hidroeléctrico	4.972.905.114,00	4.873.088.517,00	99.816.597,00	97,99%	7%	1%
110201005640121		Central Hidroeléctrica Sogamoso-Isagen	4.227.255.477,00	3.958.813.913,00	268.441.564,00	93,65%	6%	3%
110201005640121	52101	Central Hidroeléctrica Sogamoso-Isagen/Hidroeléctrico - Hidrosogamoso- Vigencia 2021	4.227.255.477,00	3.958.813.913,00	268.441.564,00	93,65%	6%	3%
110201005640122		AES Chivor	745.649.637,00	914.274.604,00	-168.624.967,00	122,61%	1%	-2%
110201005640122	52201	AES Chivor/Hidroeléctrico- Chivor- Vigencia 2021	745.649.637,00	914.274.604,00	-168.624.967,00	122,61%	1%	-2%
110202		TASAS Y DERECHOS ADMINISTRATIVOS	5.720.100.000,00	6.141.596.192,60	-421.143.655,60	107,37%	8%	-4%
110202015		Certificaciones y Constancias - Salvoconductos movilización de madera	5.000.000,00	3.332.000,00	1.668.000,00	66,64%	0%	0%
110202015	20101	Certificaciones y Constancias - Salvoconductos movilización de madera/Eva y SegLic Trámites Ambientales, Exped Salvoconductos Movilización de Madera - Vig 2021	5.000.000,00	3.332.000,00	1.668.000,00	66,64%	0%	0%
110202036		Evaluación de licencias y trámites ambientales	721.000.000,00	715.029.483,00	5.970.517,00	99,17%	1%	0%
110202036	20101	Evaluación de licencias y trámites ambientales/Eva y SegLic Trámites Ambientales, Exped Salvoconductos Movilización de Madera - Vig 2021	720.000.000,00	715.029.483,00	4.970.517,00	99,31%	1%	0%
110202036	20102	Evaluación de licencias y trámites ambientales/Eva y Seg Lic Trámi Ambien Exped Salvoconduc MovilizaciónMadera - Recuperación de cartera	1.000.000,00	-	1.000.000,00	0,00%	0%	0%
110202037		Seguimiento de licencias y trámites ambientales	444.500.000,00	163.694.062,00	280.805.938,00	36,83%	1%	3%
110202037	20101	Seguimiento de licencias y trámites ambientales/Eva y SegLic Trámites Ambientales, Exped Salvoconductos Movilización de Madera - Vig 2021	254.100.000,00	11.258.366,00	242.841.634,00	4,43%	0%	3%
110202037	20102	Seguimiento de licencias y trámites ambientales/Eva y Seg Lic Trámi Ambien Exped Salvoconduc MovilizaciónMadera - Recuperación de cartera	190.400.000,00	152.435.696,00	37.964.304,00	80,06%	0%	0%
110202055		Tasa por uso del agua	450.800.000,00	437.821.614,00	12.978.386,00	97,12%	1%	0%
110202055	10101	Tasa por uso del agua/Tasa por Uso del Agua - Vigencia 2021	392.000.000,00	241.226.602,80	150.773.397,20	61,54%	1%	2%
110202055	10102	Tasa por uso del agua/Tasa por Uso del Agua- Recuperación de cartera	58.800.000,00	196.595.011,20	-137.795.011,20	334,35%	0%	-1%
110202088		Tasa retributiva porvertimientos	4.096.400.000,00	4.821.366.496,60	-724.966.496,60	117,70%	6%	-8%
110202088	10201	Tasa retributiva porvertimientos/Tasa Retributiva porVertimientos- Vigencia 2021	3.670.100.000,00	2.450.511.576,60	1.219.588.423,40	66,77%	5%	13%
110202088	10202	Tasa retributiva porvertimientos/Tasa Retributiva porVertimientos - Recuperación de cartera	426.300.000,00	2.370.854.920,00	-1.944.554.920,00	556,15%	1%	-20%
110202089		Tasa compensatoria aprovechamiento forestal	1.000.000,00	-	1.000.000,00	0,00%	0%	0%



CORPORACION AUTONOMA REGIONAL DE BOYACA		GESTION RECURSOS FISICOS Y FINANCIEROS	
SISTEMA INTEGRADO GESTION DE CALIDAD			
CONTROL Y EVALUACION EJECUCION DE INGRESOS			
		FRF-02	
		Version 4	15/09/2020

I. RECAUDO DE INGRESOS RECURSOS ENTIDAD CON CORTE A AGOSTO 2021

IDENTIFICACION PRESUPUESTAL	FUENTE	DESCRIPCION	PRESUPUESTO DEFINITIVO	RECAUDADO ACUMULADO	SALDO POR RECAUDAR	% RECAUDO	% DE PARTICIPACION DEL TOTAL PRESUPUESTADO	% DE PARTICIPACION DEL TOTAL RECAUDADO
110202089	10401	Tasa compensatoria aprovechamiento forestal/Tasa Aprovechamiento Forestal-Vigencia 2021	1.000.000,00	-	1.000.000,00	0,00%	0%	0%
110202090		Tasa compensatoria por caza de fauna silvestre	1.400.000,00	352.537,00	1.400.000,00	25,18%	0%	0%
110202090	10301	Tasa compensatoria por caza de fauna silvestre/Tasa Compensatoria por Caza de Fauna Silvestre - Vigencia 2021	1.400.000,00	352.537,00	1.047.463,00	25,18%	0%	0%
110203		MULTAS, SANCIONES E INTERESES DE MORA	233.632.000,00	137.451.949,00	96.180.051,00	58,83%	0%	1%
110203001		Multas y sanciones	232.632.000,00	137.451.949,00	95.180.051,00	59,09%	0%	1%
11020300122		Multas ambientales	232.632.000,00	137.451.949,00	95.180.051,00	59,09%	0%	1%
11020300122	20301	Multas ambientales/Multas, Sanciones y Reintegros, Devoluciones y Diversos - Vigencia 2021	30.632.000,00	87.220.208,58	-56.588.208,58	284,74%	0%	-1%
11020300122	20302	Multas ambientales/Multas, Sanciones y Reintegros, Devoluciones y Diversos - Recuperación de cartera	202.000.000,00	50.231.740,42	151.768.259,58	24,87%	0%	2%
110203002		Intereses deMora	1.000.000,00	-	1.000.000,00	0,00%	0%	0%
110203002	20301	Intereses deMora/Multas, Sanciones y Reintegros, Devoluciones y Diversos - Vigencia 2021	1.000.000,00	-	1.000.000,00	0,00%	0%	0%
110205		VENTA DE BIENES Y SERVICIOS	62.800.000,00	-	62.800.000,00	0,00%	0%	1%
110205002		Ventas incidentales de establecimientos no de mercado	62.800.000,00	-	62.800.000,00	0,00%	0%	1%
11020500203		Otros bienes transportables (excepto productos metálicos, maquinaria y equipo) diversos- Otros	1.000.000,00	-	1.000.000,00	0,00%	0%	0%
11020500203	20301	Otros bienes transportables (excepto productos metálicos, maquinaria y equipo) diversos- Otros/Multas, Sanciones y Reintegros, Devoluciones y Diversos - Vigencia 2021	1.000.000,00	-	1.000.000,00	0,00%	0%	0%
11020500209		Servicios para la comunidad, sociales y personales - diversos- Otros	61.800.000,00	-	61.800.000,00	0,00%	0%	1%
110205002091		Servicios para la comunidad, sociales y personales - diversos- Otros	10.000.000,00	-	10.000.000,00	0,00%	0%	0%
110205002091	20301	Servicios para la comunidad, sociales y personales - diversos- Otros/Multas, Sanciones y Reintegros, Devoluciones y Diversos - Vigencia 2021	10.000.000,00	-	10.000.000,00	0,00%	0%	0%
110205002092		Servicios para la comunidad, sociales y personales - Playa Blanca	51.800.000,00	-	51.800.000,00	0,00%	0%	1%
110205002092	20201	Servicios para la comunidad, sociales y personales - Playa Blanca/Derechos de Explotación de Recursos (Playa Blanca) - Vigencia 2021	51.800.000,00	-	51.800.000,00	0,00%	0%	1%
110206		TRANSFERENCIAS CORRIENTES	12.444.578.351,00	11.090.602.925,25	1.353.975.425,75	89,12%	17%	14%
110206003		Participaciones distintas del SGP	10.189.599.351,00	10.890.903.528,25	-701.304.177,25	106,88%	14%	-7%
11020600301		Participación en impuestos	10.189.599.351,00	10.890.903.528,25	-701.304.177,25	106,88%	14%	-7%
1.102.060.030.114		Participación ambiental del recaudo del impuesto predial	10.189.599.351,00	10.890.903.528,25	-701.304.177,25	106,88%	14%	-7%
1102060030114	30101	Participación ambiental del recaudo del impuesto predial/Sobretasa Y/O PorcentajeAmbiental Al Impuesto Predial - Vigencia 2021	10.165.190.411,00	10.888.833.817,25	-723.643.406,25	107,12%	14%	-8%
1102060030114	30102	Participación ambiental del recaudo del impuesto predial/Sobretasa Y/O PorcentajeAmbiental Al Impuesto Predial - Recuperación de cartera	24.408.940,00	2.069.711,00	22.339.229,00	8,48%	0%	0%
110206006		TRANSFERENCIAS DE OTRAS ENTIDADES DEL GOBIERNO GENERAL	2.254.979.000,00	199.699.397,00	2.055.279.603,00	8,86%	3%	22%
11020600601		Aportes Nación	2.254.979.000,00	199.699.397,00	2.055.279.603,00	8,86%	3%	22%
11020600601	40101	Aportes Nación/Aportes Nación para Funcionamiento - PGN - Vigencia 2021	2.254.979.000,00	199.699.397,00	2.055.279.603,00	8,86%	3%	22%
12		RECURSOS DE CAPITAL	29.851.225.292,05	25.292.403.970,31	4.558.821.321,74	84,73%	41%	48%
1202		EXCEDENTES FINANCIEROS	24.056.548.434,05	24.056.548.434,05	-	100,00%	33%	0%
120201		Establecimientos públicos	23.937.850.345,05	23.937.850.345,05	-	100,00%	33%	0%
12020101		EXCEDENTES FINANCIEROS DE INGRESOS TRIBUTARIOS	14.840.198.490,52	14.840.198.490,52	-	100,00%	20%	0%
1202010101		Sobretasa y Porcentaje Ambiental	14.840.198.490,52	14.840.198.490,52	-	100,00%	20%	0%
1202010101	30104	Sobretasa y Porcentaje Ambiental/Sobretasa Y/O PorcentajeAmbiental Al Impuesto Predial - Excedentes Financieros	14.840.198.490,52	14.840.198.490,52	-	100,00%	20%	0%
12020102		EXCEDENTES FINANCIEROS DE TASAS Y DERECHOS ADMINISTRATIVOS	1.520.643.641,05	1.520.643.641,05	-	100,00%	2%	0%
1202010201		Tasa por uso del agua	305.290.454,86	305.290.454,86	-	100,00%	0%	0%
1202010201	10104	Tasa por uso del agua/Tasa por Uso del Agua- Excedentes Financieros	305.290.454,86	305.290.454,86	-	100,00%	0%	0%
1202010202		Tasa retributiva y compensatoria	384.003.005,13	384.003.005,13	-	100,00%	1%	0%



CORPORACION AUTONOMA REGIONAL DE BOYACA						GESTION RECURSOS FISICOS Y FINANCIEROS		
SISTEMA INTEGRADO GESTION DE CALIDAD						REGISTRO		
CONTROL Y EVALUACION EJECUCION DE INGRESOS						FRF-02		
						Version 4		15/09/2020
I. RECAUDO DE INGRESOS RECURSOS ENTIDAD CON CORTE A AGOSTO 2021								
IDENTIFICACION PRESUPUESTAL	FUENTE	DESCRIPCION	PRESUPUESTO DEFINITIVO	RECAUDADO ACUMULADO	SALDO POR RECAUDAR	% RECAUDO	% DE PARTICIPACION DEL TOTAL PRESUPUESTADO	% DE PARTICIPACION DEL TOTAL RECAUDADO
1202010202	10204	Tasa retributiva y compensatoria/Tasa Retributiva porVertimientos - Excedentes Financieros	384.003.005,13	384.003.005,13	-	100,00%	1%	0%
1202010203		Tasa Compensatoria Caza Fauna Silvestre	63.757,00	63.757,00	-	100,00%	0%	0%
1202010203	10304	Tasa Compensatoria Caza Fauna Silvestre/Tasa Compensatoria por Caza de Fauna Silvestre- Excedentes Financieros	63.757,00	63.757,00	-	100,00%	0%	0%
1202010204		Evaluación y seguimiento licencias y trámites ambientales,y expediciónsalvoconductos- movilización madera	370.141.010,89	370.141.010,89	-	100,00%	1%	0%
1202010204	20104	Evaluación y seguimiento licencias y trámites ambientales,y expediciónsalvoconductos- movilización madera/Eva Seg Lic Trámit Ambient Exped Salvoconductos S- Movilización de Madera - Excede Financier	370.141.010,89	370.141.010,89	-	100,00%	1%	0%
1202010205		Multas, sanciones y otros (Reintegros, devoluciones y diversos)	330.411.204,17	330.411.204,17	-	100,00%	0%	0%
1202010205	20304	Multas, sanciones y otros (Reintegros, devoluciones y diversos)/Multas, Sanciones y Reintegros, Devoluciones y Diversos - Excedentes Financieros	330.411.204,17	330.411.204,17	-	100,00%	0%	0%
1202010206		Tasas explotación de Recursos(Playa Blanca)	130.734.209,00	130.734.209,00	-	100,00%	0%	0%
1202010206	20204	Tasas explotación de Recursos(Playa Blanca)/Derechos de Explotacion de	130.734.209,00	130.734.209,00	-	100,00%	0%	0%
12020103		EXCEDENTES FINANCIEROS DEL SECTOR ELECTRICO	7.577.008.213,48	7.577.008.213,48	-	100,00%	10%	0%
1202010301		EXCEDENTES FINANCIEROSDE TERMOELÉCTRICO	4.846.552.277,54	4.846.552.277,54	-	100,00%	7%	0%
120201030101		Generación eléctrica S.A. GENSA	1.973.224.183,18	1.973.224.183,18	-	100,00%	3%	0%
120201030101	51104	Generación eléctrica S.A. GENSA /Termoeléctrico- GENSA- Excedentes Financieros	1.973.224.183,18	1.973.224.183,18	-	100,00%	3%	0%
120201030102		Electro Sochagota	2.547.228.426,36	2.547.228.426,36	-	100,00%	3%	0%
120201030102	51204	Electro Sochagota/Termoeléctrico- Electro Sochagota- Excedentes Financieros	2.547.228.426,36	2.547.228.426,36	-	100,00%	3%	0%
120201030103		Oleoducto Central S.A. Ocensa	118.124.460,00	118.124.460,00	-	100,00%	0%	0%
120201030103	51304	Oleoducto Central S.A. Ocensa/OCENSA - Excedentes Financieros	118.124.460,00	118.124.460,00	-	100,00%	0%	0%
120201030104		Cementos Argos	207.975.208,00	207.975.208,00	-	100,00%	0%	0%
120201030104	51404	Cementos Argos/ARGOS - Excedentes Financieros	207.975.208,00	207.975.208,00	-	100,00%	0%	0%
1202010302		EXCEDENTES FINANCIEROS DE HIDROELECTRICO	2.730.455.935,94	2.730.455.935,94	-	100,00%	4%	0%
120201030201		Central Hidroeléctrica Sogamoso -Isagen	2.477.095.744,00	2.477.095.744,00	-	100,00%	3%	0%
120201030201	52104	Central Hidroeléctrica Sogamoso -Isagen /Hidroeléctrico - Hidrosogamoso- Excedentes Financieros	2.477.095.744,00	2.477.095.744,00	-	100,00%	3%	0%
120201030202		AES Chivor	253.360.191,94	253.360.191,94	-	100,00%	0%	0%
120201030202	52204	AES Chivor/Hidroeléctrico- Chivor- Excedentes Financieros	253.360.191,94	253.360.191,94	-	100,00%	0%	0%
1205		RENDIMIENTOS FINANCIEROS	184.500.000,00	65.871.989,63	118.628.010,37	35,70%	0%	1%
120502		Depósitos	184.500.000,00	65.871.989,63	118.628.010,37	35,70%	0%	1%
120502	10103	Depósitos/Tasa por Uso del Agua- Rendimientos Financieros	-	6.788.669,22	-6.788.669,22	0,00%	0%	0%
120502	10203	Depósitos/Tasa Retributiva porVertimientos - Rendimientos Financieros	-	1.630.794,75	-1.630.794,75	0,00%	0%	0%
120502	20103	Depósitos/Eva y Seg Lic Trámites Ambientales ExpedSalvoconduc Movilización de Madera - Rendimie Financieros	-	175.658,86	-175.658,86	0,00%	0%	0%
120502	20303	Depósitos/Multas, Sanciones y Reintegros, Devoluciones y Diversos - Rendimientos Financieros	-	168.152,98	-168.152,98	0,00%	0%	0%
120502	30103	Depósitos/Sobretasa Y/O PorcentajeAmbienta Al Impuesto Predial - Rendimientos Financieros	184.500.000,00	43.019.245,18	141.480.754,82	23,32%	0%	1%
120502	51403	Depósitos/ARGOS - Rendimientos Financieros	-	453,00	-453,00	0,00%	0%	0%
120502	52203	Depósitos/Hidroeléctrico- Chivor- Rendimientos Financieros	-	14.089.015,64	-14.089.015,64	0,00%	0%	0%
1210		RECURSOS DEL BALANCE	118.698.089,00	118.698.089,00	-	100,00%	0%	0%
121001		CANCELACION DE RESERVAS	118.698.089,00	118.698.089,00	-	100,00%	0%	0%
12100101		INGRESOS TRIBUTARIOS	51.025.710,00	51.025.710,00	-	100,00%	0%	0%
1210010101		Sobretasa y Porcentaje Ambiental	51.025.710,00	51.025.710,00	-	100,00%	0%	0%



CORPORACION AUTONOMA REGIONAL DE BOYACA						GESTION RECURSOS FISICOS Y FINANCIEROS		
SISTEMA INTEGRADO GESTION DE CALIDAD						REGISTRO		
CONTROL Y EVALUACION EJECUCION DE INGRESOS						FRF-02		
						Version 4	15/09/2020	
I. RECAUDO DE INGRESOS RECURSOS ENTIDAD CON CORTE A AGOSTO 2021								
IDENTIFICACION PRESUPUESTAL	FUENTE	DESCRIPCION	PRESUPUESTO DEFINITIVO	RECAUDADO ACUMULADO	SALDO POR RECAUDAR	% RECAUDO	% DE PARTICIPACION DEL TOTAL PRESUPUESTADO	% DE PARTICIPACION DEL TOTAL RECAUDADO
1210010101	30104	Sobretasa y Porcentaje Ambiental/Sobretasa Y/O Porcentaje Ambiental Al Impuesto Predial - Excedentes Financieros	51.025.710,00	51.025.710,00	-	100,00%	0%	0%
12100102		TASAS Y DERECHOS ADMINISTRATIVOS	54.438.560,00	54.438.560,00	-	100,00%	0%	0%
1210010201		Tasa por uso del agua	4.708.910,00	4.708.910,00	-	100,00%	0%	0%
1210010201	10104	Tasa por uso del agua/Tasa por Uso del Agua- Excedentes Financieros	4.708.910,00	4.708.910,00	-	100,00%	0%	0%
1210010202		Tasa retributiva y compensatoria	2.548.009,00	2.548.009,00	-	100,00%	0%	0%
1210010202	10204	Tasa retributiva y compensatoria/Tasa Retributiva porVertimientos - Excedentes Financieros	2.548.009,00	2.548.009,00	-	100,00%	0%	0%
1210010203		Evaluación y seguimiento licencias y trámites ambientales,y expediciónsalvoconductos- movilización madera	47.181.641,00	47.181.641,00	-	100,00%	0%	0%
1210010203	20104	Evaluación y seguimiento licencias y trámites ambientales,y expediciónsalvoconductos- movilización madera/Eva Seg Lic Trámit Ambient Exped Salvoconductos S- Movilización de Madera - Excede Financier	47.181.641,00	47.181.641,00	-	100,00%	0%	0%
12100103		TRANSFERENCIAS DEL SECTOR ELECTRICO	13.233.819,00	13.233.819,00	-	100,00%	0%	0%
1210010301		TERMOELÉCTRICO	6.521.431,00	6.521.431,00	-	100,00%	0%	0%
121001030101		Generación eléctrica S.A. Gensa	5.928.961,00	5.928.961,00	-	100,00%	0%	0%
121001030101	51104	Generación eléctrica S.A. Gensa/Termoeléctrico- GENSA- Excedentes Financieros	5.928.961,00	5.928.961,00	-	100,00%	0%	0%
121001030102		Electro Sochagota	592.470,00	592.470,00	-	100,00%	0%	0%
121001030102	51204	Electro Sochagota /Termoeléctrico- Electro Sochagota- Excedentes Financieros	592.470,00	592.470,00	-	100,00%	0%	0%
1210010302		HIDROELÉCTRICO	6.712.388,00	6.712.388,00	-	100,00%	0%	0%
121001030201		Central Hidroeléctrica Sogamoso-Isagen	6.352.856,00	6.352.856,00	-	100,00%	0%	0%
121001030201	52104	Central Hidroeléctrica Sogamoso-Isagen/Hidroeléctrico - Hidrosogamoso- Excedentes Financieros	6.352.856,00	6.352.856,00	-	100,00%	0%	0%
121001030202		AES Chivor	359.532,00	359.532,00	-	100,00%	0%	0%
121001030202	52204	AES Chivor/Hidroeléctrico- Chivor- Excedentes Financieros	359.532,00	359.532,00	-	100,00%	0%	0%
12100104		VIGENCIA EXPIRADA	535.868.926,00	-	535.868.926,00	0,00%	1%	6%
12100104	20301	Multas, Sanciones y Reintegros, Devoluciones y Diversos - Vigencia 2021	31.199.169,00	-	31.199.169,00	0,00%	0%	0%
12100104	30101	Sobretasa Y/O Porcentaje Ambiental Al Impuesto Predial - Vigencia 2021	139.877.963,00	-	139.877.963,00	0,00%	0%	1%
12100104	52101	Hidroeléctrico - Hidrosogamoso- Vigencia 2021	364.791.794,00	-	364.791.794,00	0,00%	0%	4%
1213		REINTEGROS Y OTROS RECURSOS NO APROPIADOS	33.000.000,00	9.463.322,00	23.536.678,00	28,68%	0%	0%
121301		Reintegros	33.000.000,00	9.463.322,00	23.536.678,00	28,68%	0%	0%
121301	20301	Reintegros/Multas, Sanciones y Reintegros, Devoluciones y Diversos - Vigencia 2021	33.000.000,00	8.644.053,00	24.355.947,00	26,19%	0%	0%
121301	20302	Reintegros/Multas, Sanciones y Reintegros, Devoluciones y Diversos - Recuperación de cartera	-	819.269,00	-819.269,00	0,00%	0%	0%
1214		RECURSOS DE TERCEROS	5.041.307.932,00	1.160.520.224,63	3.880.787.707,37	23,02%	7%	41%
121404		Recursos de terceros en administracion	5.041.307.932,00	1.160.520.224,63	3.880.787.707,37	23,02%	7%	41%
12140401		CNV CAR 2645 - PORH	2.145.156.541,00	-	2.145.156.541,00	0,00%	3%	23%
12140401	40401	CNV CAR 2645 - PORH/Aportes CAR CONV 2645-2020 PORH	2.145.156.541,00	-	2.145.156.541,00	0,00%	3%	23%
12140402		CNV Gobernación Boyacá 3615-2020 PIGCCT	1.647.640.449,00	823.820.224,63	823.820.224,37	50,00%	2%	9%
12140402	40402	CNV Gobernación Boyacá 3615-2020 PIGCCT/Aportes CNV Gobernación Boyacá 3615-2020 PIGCCT	1.647.640.449,00	823.820.224,63	823.820.224,37	50,00%	2%	9%
12140403		CNV. 665 MADS-FONAM Restauración ecologica Boyaca Reverdece	962.000.000,00	336.700.000,00	625.300.000,00	35,00%	1%	7%
12140403	40403	CNV. 665 MADS-FONAM Restauración ecologica Boyaca Reverdece/Conv 665 MADS FONAM- Restauración Ecológica	962.000.000,00	336.700.000,00	625.300.000,00	35,00%	1%	7%
12140404		CNV-641 del 2021 MADS-FONAM-Implementar acciones de restauración en los Municipios de Moniquita, Arcabuco, Gachantiva-CNV-009 2021	286.510.942,00	-	286.510.942,00	0,00%	0%	3%



CORPORACION AUTONOMA REGIONAL DE BOYACA		GESTION RECURSOS FISICOS Y FINANCIEROS	
SISTEMA INTEGRADO GESTION DE CALIDAD		REGISTRO	
CONTROL Y EVALUACION EJECUCION DE INGRESOS		FRF-02	15/09/2020
		Version 4	

I. RECAUDO DE INGRESOS RECURSOS ENTIDAD CON CORTE A AGOSTO 2021

IDENTIFICACION PRESUPUESTAL	FUENTE	DESCRIPCION	PRESUPUESTO DEFINITIVO	RECAUDADO ACUMULADO	SALDO POR RECAUDAR	% RECAUDO	% DE PARTICIPACION DEL TOTAL PRESUPUESTADO	% DE PARTICIPACION DEL TOTAL RECAUDADO
12140404	40.404	CNV-641 del 2021 MADS-FONAM-Implementar acciones de restauración en los Municipios de Moniquita, Arcabuco, Gachantiva-CNV-009 2021	286.510.942,00	-	286.510.942,00			
TOTAL			73.489.458.274,05	63.960.209.438,47	9.529.248.835,58	87,03%	100%	100%

II. RECAUDO DE INGRESOS RECURSOS SISTEMA GENERAL DE REGALIAS (SGR) CON CORTE A AGOSTO

IDENTIFICACION PRESUPUESTAL	FUENTE	DESCRIPCION	Disponibilidad Inicial Bienio	SSF	TOTAL	% RECAUDO	% DE PARTICIPACION DEL TOTAL PRESUPUESTADO	% DE PARTICIPACION DEL TOTAL RECAUDADO
0		Disponibilidad Inicial	610.379,00	610.379,00				
01		Fortalecimiento SGR-SMSCE	610.379,00	610.379,00				
TOTAL								

ELABORO: DIANA CAROLINA GALAN JIMENEZ
CARGO: PROFESIONAL ESPECIALIZADO

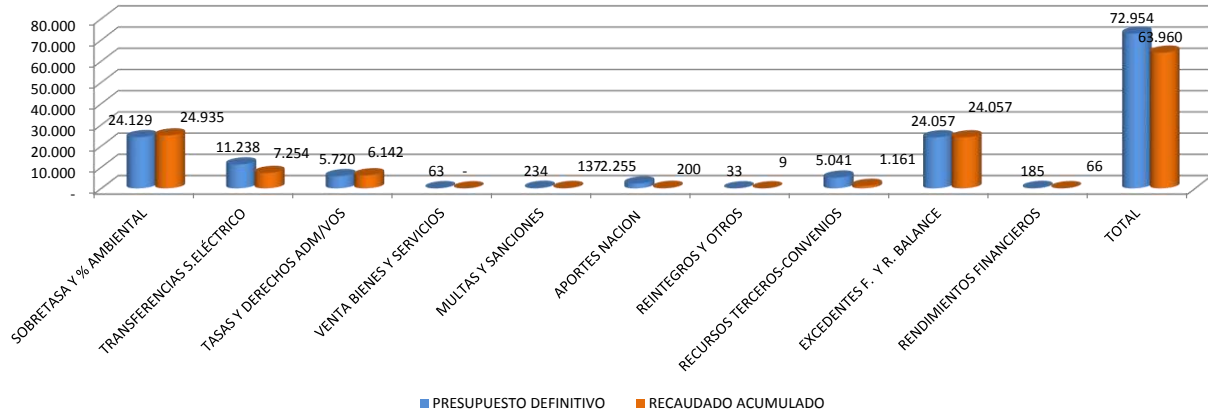
I. RECAUDO DE INGRESOS RECURSOS ENTIDAD CON CORTE A AGOSTO

(VALORES EN MILLONES DE PESOS)

DESCRIPCION	PRESUPUESTO DEFINITIVO	RECAUDADO ACUMULADO	% RECAUDADO ACUMULADO
SOBRETASA Y % AMBIENTAL	24.129	24.935	103,34%
TRANSFERENCIAS S. ELÉCTRICO	11.238	7.254	64,55%
TASAS Y DERECHOS ADM/VOS	5.720	6.142	107,37%
VENTA BIENES Y SERVICIOS	63	-	
MULTAS Y SANCIONES	234	137	58,83%
APORTES NACION	2.255	200	8,86%
REINTEGROS Y OTROS	33	9	
RECURSOS TERCEROS-CONVENIOS	5.041	1.161	
EXCEDENTES F. Y R. BALANCE	24.057	24.057	100,00%
RENDIMIENTOS FINANCIEROS	185	66	35,70%
TOTAL	72.954	63.960	87,67%

EJECUCION INGRESOS SGR- SSF	610.379	-	-
TOTAL GASTOS PPTO SGR	610.379	0	0

CORPORACION AUTONOMA REGIONAL DE BOYACA - CORPOBOYACA
I. RECAUDO DE INGRESOS RECURSOS ENTIDAD CON CORTE A AGOSTO 2021
 (VALORES EN MILES DE PESOS)





CORPORACIÓN AUTÓNOMA REGIONAL DE BOYACÁ

SISTEMA INTEGRADO DE GESTION DE LA CALIDAD

CONTROL Y EVALUACION EJECUCION DE GASTOS

GESTION DE RECURSOS FISICOS Y FINANCIEROS

REGISTRO

FRF-03

Versión 4

15-09-2020

I. RESUMEN EJECUCION PRESUPUESTAL DE GASTOS DE FUNCIONAMIENTO, DEUDA E INVERSION CON CORTE A AGOSTO 2021

IDENTIFICACION PRESUPUESTAL	PROGRAMA/PROYECTO	APROPIACION VIGENTE	SALDO DISPONIBLE	DISPONIBILIDADES ACUMULADAS	DISPONIBILIDADES ABIERTAS	COMPROMETIDO	COMPROMETIDO POR OBLIGAR (G-I)	OBLIGADO	PAGADO	% EJECUCION POR COMPROMISOS	% EJECUCION OBLIGADO
RESUMEN EJECUCION PRESUPUESTO VIGENCIA											
A. GASTOS DE FUNCIONAMIENTO		18.789.924.701	7.342.202.042	11.447.722.659	660.587.999	10.787.134.660	2.604.788.852	8.182.345.808	8.097.922.242	57,41%	43,55%
	GASTOS DE PERSONAL	6.840.303.600	2.775.648.058	4.064.655.542	55.804.029	4.008.851.513	-	4.008.851.513	4.008.851.513	58,61%	58,61%
2111	RECURSOS NACION	2.166.145.000	1.014.518.081	1.151.626.919	0	1.151.626.919	0	1.151.626.919	1.151.626.919	53,16%	53,16%
2211	RECURSOS PROPIOS	4.674.158.600	1.761.129.977	2.913.028.623	55.804.029	2.857.224.594	0	2.857.224.594	2.857.224.594	61,13%	61,13%
	ADQUISICION DE BIENES Y SERVICIOS	7.123.253.167	2.212.718.341	4.910.534.826	604.181.570	4.306.353.256	2.604.788.852	1.701.564.404	1.617.140.838	60,45%	23,89%
2112	RECURSOS NACION	65.350.000	28.601.926	36.748.074	0	36.748.074	0	36.748.074	36.691.674	56,23%	56,23%
2212	RECURSOS PROPIOS	7.057.903.167	2.184.116.415	4.873.786.752	604.181.570	4.269.605.182	2.604.788.852	1.664.816.330	1.580.449.164	60,49%	23,59%
	TRANSFERENCIAS CORRIENTES	4.588.820.901	2.217.562.898	2.371.258.003	-	2.371.258.003	-	2.371.258.003	2.371.258.003	51,67%	51,67%
	RECURSOS NACION	0	-	0	0	0	0	0	0	0,00%	0,00%
2213	RECURSOS PROPIOS	4.588.820.901	2.217.562.898	2.371.258.003	0	2.371.258.003	0	2.371.258.003	2.371.258.003	51,67%	51,67%
	GASTOS POR TRIBUTOS, MULTAS, SANCCIONES E INTERESES DE MORA	237.547.032	136.272.744	101.274.288	602.400	100.671.888	-	100.671.888	100.671.888	42,38%	42,38%
2118	RECURSOS NACION	23.484.000	23.484.000	0	0	0	0	0	0	0,00%	0,00%
2218	RECURSOS PROPIOS	214.063.032	112.788.744	101.274.288	602.400	100.671.888	0	100.671.888	100.671.888	47,03%	47,03%
	B. DEUDA PUBLICA	-	-	-	-	-	-	-	-	0,00%	0,00%
	SERVICIO DE LA DEUDA INTERNA	0	-	0	0	0	0	0	0	0,00%	0,00%
	C. GASTOS DE INVERSION	54.699.533.574	21.353.840.775	33.345.692.799	13.294.048.384	20.051.644.415	10.367.145.710	9.684.498.705	9.307.879.896	36,66%	17,70%
	RECURSOS NACION	-	-	0	0	0	-	0	0		
223	RECURSOS PROPIOS	54.699.533.574	21.353.840.775	33.345.692.799	13.294.048.384	20.051.644.415	10.367.145.710	9.684.498.705	9.307.879.896	36,66%	17,70%
TOTAL PRESUPUESTO GASTOS VIGENCIA		73.489.458.274	28.696.042.816	44.793.415.458	13.954.636.383	30.838.779.075	12.971.934.562	17.866.844.513	17.405.802.138	41,96%	24,31%

II. EJECUCION PRESUPUESTAL RESERVAS Y CUENTAS POR PAGAR CON CORTE A 31 DE AGOSTO 2021

IDENTIFICACION PRESUPUESTAL	PROGRAMA/PROYECTO	APROPIACION VIGENTE	SALDO DISPONIBLE	DISPONIBILIDADES ACUMULADAS	DISPONIBILIDADES ABIERTAS	COMPROMETIDO	COMPROMETIDO POR OBLIGAR (G-H)	OBLIGADO	PAGADO	% EJECUCION POR OBLIGACIONES	% EJECUCION POR PAGOS
EJECUCIÓN DE RESERVAS AÑO 2020											
	RESERVAS GASTOS DE FUNCIONAMIENTO	972.980.214,00	121.835.110,00	851.145.104,00	-	851.145.104,00	136.322.679,00	714.822.425,00	714.822.425,00	72,93%	69,26%
320102	ADQUISICIÓN DE BIENES Y SERVICIOS	972.980.214	121.835.110	851.145.104	0	851.145.104	136.322.679	714.822.425	714.822.425	87,48%	73,47%
3203	RESERVAS INVERSIONES	5.474.052.681,00	226.754.203,00	5.247.298.478,00	-	5.247.298.478,00	1.765.875.332,00	3.481.423.146,00	3.479.605.705,00	95,86%	63,60%
32033201	FORTALECIMIENTO DEL DESEMPEÑO AMBIENTAL DE LOS SECTORES PRODUCTIVOS	83.130.207	7.123.299	76.006.908	0	76.006.908	23.090.143	52.916.765	52.916.765	91,43%	63,66%
32033202	CONSERVACION DE LA BIODIVERSIDAD Y SUS SERVICIOS ECOSISTEMICOS	184.409.110	1.416.845	182.992.265	0	182.992.265	172.398.459	10.593.806	10.593.806	99,23%	5,74%
32033203	GESTIÓN INTEGRAL DEL RECURSO HÍDRICO	2.845.508.590	10.603.320	2.834.905.270	0	2.834.905.270	1.377.327.920	1.457.577.350	1.457.577.350	99,63%	51,22%



CORPORACIÓN AUTÓNOMA REGIONAL DE BOYACÁ

SISTEMA INTEGRADO DE GESTION DE LA CALIDAD

CONTROL Y EVALUACION EJECUCION DE GASTOS

GESTION DE RECURSOS FISICOS Y FINANCIEROS

REGISTRO

FRF-03

Versión 4 15-09-2020

I. RESUMEN EJECUCION PRESUPUESTAL DE GASTOS DE FUNCIONAMIENTO, DEUDA E INVERSION CON CORTE A AGOSTO 2021

32033204	GESTIÓN DE LA INFORMACIÓN Y EL CONOCIMIENTO AMBIENTAL	378.233.628	47.655.614	330.578.014	0	330.578.014	83.026.979	247.551.035	247.551.035	87,40%	65,45%
32033205	ORDENAMIENTO AMBIENTAL TERRITORIAL	52.791.316	19.979.131	32.812.185	0	32.812.185	0	32.812.185	32.812.185	62,15%	62,15%
32033206	GESTIÓN DEL CAMBIO CLIMÁTICO PARA UN DESARROLLO BAJO EN CARBONO Y RESILIENTE AL CLIMA	6.487.341	2.013.314	4.474.027	0	4.474.027	0	4.474.027	4.474.027	68,97%	68,97%
32033208	EDUCACIÓN AMBIENTAL	437.176.806	1.135.444	436.041.362	0	436.041.362	32.000.000	404.041.362	404.041.362	99,74%	92,42%
32033299	FORTALECIMIENTO DE LA GESTIÓN Y DIRECCIÓN DEL SECTOR AMBIENTE Y DESARROLLO SOSTENIBLE	1.486.315.683	136.827.236	1.349.488.447	0	1.349.488.447	78.031.831	1.271.456.616	1.269.639.175	90,79%	85,54%
TOTAL RESERVAS		6.447.032.895,00	348.589.313,00	6.098.443.582,00	-	6.098.443.582,00	1.902.198.011,00	4.196.245.571,00	4.194.428.130,00	59,59%	49,90%

EJECUCION CUENTAS POR PAGAR AÑO 2020		APROPIACION VIGENTE	DISPONIBILIDADES ACUMULADAS	DISPONIBILIDADES ABIERTAS	COMPROMETIDO	COMPROMETIDO POR OBLIGAR (F-H)	OBLIGADO	PAGADO	SALDO POR PAGAR	% EJECUCION POR COMPROMISOS	% EJECUCION OBLIGADO
4	FUNCIONAMIENTO	215.830.370	215.830.370	-	215.830.370	-	215.830.370	215.830.370	-	0,00%	100,00%
410102	ADQUISICIÓN DE BIENES Y SERVICIOS RECURSOS NACION	1.544.305	1.544.305	0	1.544.305	0	1.544.305	1.544.305	0	0,00%	100,00%
420102	ADQUISICIÓN DE BIENES Y SERVICIOS RECURSOS PROPIOS	214.286.065	214.286.065	0	214.286.065	0	214.286.065	214.286.065	0	0,00%	100,00%
4203	INVERSION	136.826.654	136.826.654	-	136.826.654	-	136.826.654	136.826.654	-	0,00%	100,00%
42033201	FORTALECIMIENTO DEL DESEMPEÑO AMBIENTAL DE LOS SECTORES PRODUCTIVOS	4.054.453	4.054.453	0	4.054.453	0	4.054.453	4.054.453	0	0,00%	100,00%
42033202	CONSERVACIÓN DE LA BIODIVERSIDAD Y SUS SERVICIOS ECOSISTEMICOS	7.214.161	7.214.161	0	7.214.161	0	7.214.161	7.214.161	0	0,00%	100,00%
42033203	GESTIÓN INTEGRAL DEL RECURSO HÍDRICO	11.995.742	11.995.742	0	11.995.742	0	11.995.742	11.995.742	0	0,00%	100,00%
42033204	GESTIÓN DE LA INFORMACIÓN Y EL CONOCIMIENTO AMBIENTAL	29.532.727	29.532.727	0	29.532.727	0	29.532.727	29.532.727	0	0,00%	100,00%
42033205	ORDENAMIENTO AMBIENTAL TERRITORIAL	17.645.020	17.645.020	0	17.645.020	0	17.645.020	17.645.020	0	0,00%	100,00%
42033208	EDUCACIÓN AMBIENTAL	5.611.929	5.611.929	0	5.611.929	0	5.611.929	5.611.929	0	0,00%	100,00%
42033299	FORTALECIMIENTO DE LA GESTIÓN Y DIRECCIÓN DEL SECTOR AMBIENTE Y DESARROLLO SOSTENIBLE	60.772.622	60.772.622	0	60.772.622	0	60.772.622	60.772.622	0	0,00%	100,00%
TOTAL CUENTAS POR PAGAR		352.657.024	352.657.024	-	352.657.024	-	352.657.024	352.657.024	-	0,00%	100,00%


III. EJECUCION PRESUPUESTAL SISTEMA GENERAL DE REGALIAS CON CORTE A 31 DE AGOSTO 2021


IDENTIFICACION PRESUPUESTAL	PROGRAMA/PROYECTO	Disponibilidad Inicial Bienio	SALDO DISPONIBLE	DISPONIBILIDADES ACUMULADAS	DISPONIBILIDADES ABIERTAS	COMPROMETIDO	COMPROMETIDO POR OBLIGAR (H- J)	OBLIGADO	PAGADO	% EJECUCION POR OBLIGACIONES	% EJECUCION POR PAGOS
03	ASIGNACIONES DISTRIBUCIONES DEL SISTEMA GENERAL DE REGALIAS	610.379,00									
0301	ADMINISTRACION., SSGE, INVERSION Y AHORRO PARA LA ESTABILIZACION DE LA INVERSION DEL SGR	610.379,00									
030102	SISTEMA DE SEGUIMIENTO EVALUACION Y CONTROL (SGR)	610.379,00									
TOTALES		610.379,00	-	-	-	-	-	-	-	-	-


ELABORO: DIANA CAROLINA GALAN JIMENEZ

CARGO:PROFESIONAL ESPECIALIZADO PRESUPUESTO

CORPORACIÓN AUTÓNOMA REGIONAL DE BOYACÁ	GESTIÓN DE RECURSOS FÍSICOS Y FINANCIEROS											
	REGISTRO											
	FRF-03											
	Versión 4 15-09-2020											
SISTEMA INTEGRADO DE GESTIÓN DE LA CALIDAD												
CONTROL Y EVALUACIÓN EJECUCIÓN DE GASTOS												
EJECUCIÓN PRESUPUESTAL GASTOS DE INVERSIÓN CON CORTE A AGOSTO 2021 0												
IDENTIFICACIÓN PRESUPUESTAL	CODIGO FUENTE	PROGRAMA/PROYECTO	APROPICIACIÓN VIGENTE	SALDO DISPONIBLE	DISPONIBILIDADES ACUMULADAS	DISPONIBILIDADES ABIERTAS	COMPROMETIDO	COMPROMETIDO POR OBLIGAR (H-J)	OBLIGADO	PAGADO	% EJECUCIÓN POR COMPROMISOS	% EJECUCIÓN OBLIGADO
223	223	INVERSIÓN	54.699.533.573,53	21.353.840.774,53	33.345.692.799,00	13.294.048.384	20.051.644.415	10.367.145.710	9.684.498.705	9.307.879.896	36,66%	17,70%
2231	2231	GASTOS DE PERSONAL	11.045.619.360,14	5.386.730.490,14	5.658.888.870,00	6.981.315	5.651.907.555	-	5.651.907.555	5.651.907.555	51,17%	51,17%
2232	2232	ADQUISICIÓN DE BIENES Y SERVICIOS	43.653.914.213	15.967.110.284	27.686.803.929	13.287.067.069	14.399.736.860	10.367.145.710	4.032.591.150	3.655.972.341	32,99%	9,24%
223202	223202	ADQUISICIONES DIFERENTES DE ACTIVOS	2.828.162.943	637.844.156	2.190.318.787	136.744	2.190.182.043	1.793.540.450	396.641.593	263.954.680	77,44%	14,02%
22320201	22320201	Materiales y suministros-Inversión	75.055.082,08	32.690.099,08	42.364.983,00	-	42.364.983	18.479.583	23.885.400	23.885.400	56,45%	31,82%
22320201003	22320201003	Otros bienes transportables-Inversión (Excepto productos metálicos, maquinaria y equipo	66.679.682,08	24.314.699,08	42.364.983,00	-	42.364.983	18.479.583	23.885.400	23.885.400	63,54%	35,82%
2232020100301	2232020100301	Pasta o pulpa, papel y productos de papel; impresos y artículos	42.794.282,08	24.314.699,08	18.479.583,00	-	18.479.583	18.479.583	-	-	43,18%	0,00%
2232020100302	2232020100302	Otros productos químicos; fibras artificiales (o fibras industriales hechas por el hombre)	23.885.400,00	0,00	23.885.400,00	-	23.885.400	-	23.885.400	23.885.400	100,00%	100,00%
22320201004	22320201004	Productos Metálicos y Paquetes de Software	8.375.400,00	8.375.400,00	0,00	-	-	-	-	-	0,00%	0,00%
2232020100401	2232020100401	Maquinaria de oficina, contabilidad e informática	8.375.400,00	8.375.400,00	0,00	-	-	-	-	-	0,00%	0,00%
22320202	22320202	ADQUISICIÓN DE SERVICIOS	2.753.107.860,62	605.154.056,62	2.147.953.804,00	136.744	2.147.817.060	1.775.060.867	372.756.193	240.069.280	78,01%	13,54%
22320202006	22320202006	ALOJAMIENTOSUM COMIDAS BEBIDAS SERVTRANSPORTE SERVICIOS DISTRIBUCIÓN ELEC. GAS AGUA	2.420.565.805,92	482.088.489,92	1.938.477.316,00	-	1.938.477.316	1.609.382.841	329.094.475	199.513.118	80,08%	13,60%
2232020200601	2232020200601	Servicios de transporte de pasajeros	15.510.000,00	15.407.090,00	102.910,00	-	102.910	60.240	42.670	42.670	0,66%	0,28%
2232020200602	2232020200602	Servicio de Alquiler de Vehículos de Transporte con Operario	2.405.055.805,92	466.681.399,92	1.938.374.406,00	-	1.938.374.406	1.609.322.601	329.051.805	199.470.448	80,60%	13,68%
22320202008	22320202008	SERVICIOS PRESTADOS A LAS EMPRESAS Y SERVICIOS DE	192.952.054,70	1.126.395,70	191.825.659,00	-	191.825.659	162.076.202	29.749.457	29.749.457	99,42%	15,42%
2232020200801	2232020200801	Servicios de soporte	192.952.054,70	1.126.395,70	191.825.659,00	-	191.825.659	162.076.202	29.749.457	29.749.457	99,42%	15,42%
22320202010	22320202010	Viáticos de los funcionarios en comisión-Inversión	139.590.000,00	121.939.171,00	17.650.829,00	136.744	17.514.085	3.601.824	13.912.261	10.806.705	12,55%	9,97%
2232030	223203	INVERSIÓN DIRECTA	40.825.751.270,69	15.329.266.128,69	25.496.485.142,00	13.286.930.325	12.209.554.817	8.573.605.260	3.635.949.557	3.392.017.661	29,91%	8,91%
223203010	22320301	FORTALECIMIENTO DEL DESEMPEÑO AMBIENTAL DE LOS	894.987.457,79	528.921.310,79	366.066.147,00	162.273.300	203.792.847	123.178.793	80.614.054	78.734.817	22,77%	9,01%
2232030110	223203011	DESARROLLO SOSTENIBLE Y NEGOCIOS VERDES	589.630.230,36	439.581.132,36	150.049.098,00	89.823.857	60.225.241	39.824.087	20.401.154	20.401.154	10,21%	3,46%
223203011010	22320301101	Negocios verdes sostenibles	333.196.102,51	201.736.767,51	131.459.335,00	89.823.857	41.635.478	25.675.212	15.960.266	15.960.266	12,50%	4,79%
2232030110101	2232030110101	Adquisición de bienes y servicios	333.196.102,51	201.736.767,51	131.459.335,00	89.823.857	41.635.478	25.675.212	15.960.266	15.960.266	12,50%	4,79%
223203011010101	223203011010101	Servicios para la comunidad, sociales y personales	148.875.528,51	17.416.193,51	131.459.335,00	89.823.857	41.635.478	25.675.212	15.960.266	15.960.266	27,97%	10,72%
22320301101010101	223203011010101	Servicios para la comunidad, sociales y personales/NEGOCIOS VERDES SOSTENIBLES/Sobretasa Y/O PorcentajeAmbienta Al Impuesto Predial - Vigencia 2021	25.000.000,00	3.537.700,00	21.462.300,00	-	21.462.300	12.234.937	9.227.363	9.227.363	85,85%	36,91%
2232030110101010104	223203011010101	Servicios para la comunidad, sociales y personales/NEGOCIOS VERDES SOSTENIBLES/Sobretasa Y/O PorcentajeAmbienta Al Impuesto Predial - Excedentes Financieros	103.702.350,00	13.878.493,00	89.823.857,00	89.823.857	-	-	-	-	0,00%	0,00%
22320301101010152101	223203011010101	Servicios para la comunidad, sociales y personales/NEGOCIOS VERDES SOSTENIBLES/Hidroeléctrico - Hidrosogamoso- Vigencia 2021	20.173.178,51	0,51	20.173.178,00	-	20.173.178	13.440.275	6.732.903	6.732.903	100,00%	33,38%
223203011010102	223203011010102	Servicios prestados a las empresas y servicios de producción	98.034.418,00	98.034.418,00	0,00	-	-	-	-	-	0,00%	0,00%
22320301101010230104	223203011010102	Servicios prestados a las empresas y servicios de producción/NEGOCIOS VERDES SOSTENIBLES/Sobretasa Y/O PorcentajeAmbienta Al Impuesto Predial - Excedentes Financieros	77.860.367,00	77.860.367,00	0,00	-	-	-	-	-	0,00%	0,00%
22320301101010251104	223203011010102	Servicios prestados a las empresas y servicios de producción/NEGOCIOS VERDES SOSTENIBLES/Termoelectrico- GENSA Excedentes Financieros	20.174.051,00	20.174.051,00	0,00	-	-	-	-	-	0,00%	0,00%
2232030110101030	223203011010103	Servicios de alojamiento; servicios de suministro de comidas y bebidas; servicios de transporte;	86.286.156,00	86.286.156,00	0,00	-	-	-	-	-	0,00%	0,00%
22320301101010352101	223203011010103	Servicios de alojamiento; servicios de suministro de comidas y bebidas; servicios de transporte;/NEGOCIOS VERDES SOSTENIBLES/Hidroeléctrico - Hidrosogamoso- Vigencia 2021	86.286.156,00	86.286.156,00	0,00	-	-	-	-	-	0,00%	0,00%
223203011020	22320301102	Buenas prácticas ambientales y producción sostenible	256.434.127,85	237.844.364,85	18.589.763,00	-	18.589.763	14.148.875	4.440.888	4.440.888	7,25%	1,73%
2232030110201	2232030110201	Adquisición de bienes y servicios	256.434.127,85	237.844.364,85	18.589.763,00	-	18.589.763	14.148.875	4.440.888	4.440.888	7,25%	1,73%
223203011020101	223203011020101	Servicios para la comunidad, sociales y personales	21.240.430,85	2.650.667,85	18.589.763,00	-	18.589.763	14.148.875	4.440.888	4.440.888	87,52%	20,91%
22320301102010152101	223203011020101	Servicios para la comunidad, sociales y personales/BUENAS PRACTICAS AMBIENTALES Y PRODUCCION SOSTENIBLE/Hidroeléctrico - Hidrosogamoso- Vigencia 2021	21.240.430,85	2.650.667,85	18.589.763,00	-	18.589.763	14.148.875	4.440.888	4.440.888	87,52%	20,91%
22320301102010152101	223203011020102	Servicios prestados a las empresas y servicios de producción	235.193.697,00	235.193.697,00	0,00	-	-	-	-	-	0,00%	0,00%
223203011020102030101	223203011020102	Servicios prestados a las empresas y servicios de producción /BUENAS PRACTICAS AMBIENTALES Y PRODUCCION SOSTENIBLE/Sobretasa Y/O PorcentajeAmbienta Al Impuesto Predial - Vigencia 2021	122.894.060,85	122.894.060,85	0,00	-	-	-	-	-	0,00%	0,00%


		CORPORACIÓN AUTÓNOMA REGIONAL DE BOYACÁ										GESTIÓN DE RECURSOS FÍSICOS Y FINANCIEROS		
		SISTEMA INTEGRADO DE GESTIÓN DE LA CALIDAD										REGISTRO		
												FRF-03	Versión 4	15-09-2020
		CONTROL Y EVALUACIÓN EJECUCIÓN DE GASTOS												
EJECUCIÓN PRESUPUESTAL GASTOS DE INVERSIÓN CON CORTE A AGOSTO 2021													0	
IDENTIFICACION PRESUPUESTAL	CODIGO FUENTE	PROGRAMA/PROYECTO	APROPIACION VIGENTE	SALDO DISPONIBLE	DISPONIBILIDADES ACUMULADAS	DISPONIBILIDADES ABIERTAS	COMPROMETIDO	COMPROMETIDO POR OBLIGAR (H-J)	OBLIGADO	PAGADO	% EJECUCIÓN POR COMPROMISOS	% EJECUCIÓN OBLIGADO		
22320301102010252101	52101	Servicios prestados a las empresas y servicios de producción /BUENAS PRACTICAS AMBIENTALES Y PRODUCCION SOSTENIBLE/Hidroeléctrico - Hidrosogamoso- Vigencia 2021	112.299.636,15	112.299.636,15	0,00	-	-	-	-	-	0,00%	0,00%		
2232030120	223203012	GESTIÓN INTEGRAL DE RESIDUOS ORDINARIOS Y PELIGROSOS	305.357.227,43	89.340.178,43	216.017.049,00	72.449.443	143.567.606	83.354.706	60.212.900	58.333.663	47,02%	19,72%		
223203012010	22320301201	- Orientación, Apoyo y Seguimiento a los PGIRS	223.585.860,70	48.321.020,70	175.264.840,00	72.449.443	102.815.397	56.811.209	46.004.188	46.004.188	45,98%	20,58%		
2232030120101	2232030120101	- Adquisición de bienes y servicios	223.585.860,70	48.321.020,70	175.264.840,00	72.449.443	102.815.397	56.811.209	46.004.188	46.004.188	45,98%	20,58%		
2232030120101	223203012010101	- Servicios para la comunidad, sociales y personales	128.227.817,70	25.412.420,70	102.815.397,00	-	102.815.397	56.811.209	46.004.188	46.004.188	80,18%	35,88%		
22320301201010130104	30104	Servicios para la comunidad, sociales y personales/Orientación Apoyo y Seguimiento a los PGIRS/Sobretasa Y/O PorcentajeAmbientAl Impuesto Predial - Excedentes Financieros	24.601.054,00	19.758.662,00	4.842.392,00	-	4.842.392	4.842.392	-	-	19,68%	0,00%		
22320301201010151101	51101	Servicios para la comunidad, sociales y personales/Orientación Apoyo y Seguimiento a los PGIRS/Termoeléctrico- GENSA- Vigencia 2021	85.585.860,70	5.155.947,70	80.429.913,00	-	80.429.913	44.236.886	36.193.027	36.193.027	93,98%	42,29%		
22320301201010152101	52101	Servicios para la comunidad, sociales y personales/Orientación Apoyo y Seguimiento a los PGIRS/Hidroeléctrico - Hidrosogamoso- Vigencia 2021	18.040.903,00	497.811,00	17.543.092,00	-	17.543.092	7.731.931	9.811.161	9.811.161	97,24%	54,38%		
22320301201010230104	30104	Servicios prestados a las empresas y servicios de producción /Orientación Apoyo y Seguimiento a los PGIRS/Sobretasa Y/O PorcentajeAmbientAl Impuesto Predial - Excedentes Financieros	13.398.946,00	13.398.946,00	0,00	-	-	-	-	-	0,00%	0,00%		
22320301201010251104	51104	Servicios prestados a las empresas y servicios de producción /Orientación Apoyo y Seguimiento a los PGIRS/Termoeléctrico- GENSA- Excedentes Financieros	50.000.000,00	0,00	50.000.000,00	50.000.000	-	-	-	-	0,00%	0,00%		
22320301201010252101	52101	Servicios prestados a las empresas y servicios de producción /Orientación Apoyo y Seguimiento a los PGIRS/Hidroeléctrico - Hidrosogamoso- Vigencia 2021	31.959.097,00	9.509.654,00	22.449.443,00	22.449.443	-	-	-	-	0,00%	0,00%		
223203012020	22320301202	Gestión integral de residuos peligrosos	81.771.366,73	41.019.157,73	40.752.209,00	-	40.752.209	26.543.497	14.208.712	12.329.475	49,84%	17,38%		
2232030120201	2232030120201	- Adquisición de bienes y servicios	81.771.366,73	41.019.157,73	40.752.209,00	-	40.752.209	26.543.497	14.208.712	12.329.475	49,84%	17,38%		
223203012020101	223203012020101	- Servicios para la comunidad, sociales y personales	40.752.209,73	0,73	40.752.209,00	-	40.752.209	26.543.497	14.208.712	12.329.475	100,00%	34,87%		
22320301202010130101	30101	Servicios para la comunidad, sociales y personales/Gestión integral de residuos peligrosos/Sobretasa Y/O PorcentajeAmbientAl Impuesto Predial - Vigencia 2021	37.771.366,73	0,73	37.771.366,00	-	37.771.366	26.543.497	11.227.869	9.698.543	100,00%	29,73%		
22320301202010152101	52101	Servicios para la comunidad, sociales y personales/Gestión integral de residuos peligrosos/Hidroeléctrico - Hidrosogamoso- Vigencia 2021	2.980.843,00	0,00	2.980.843,00	-	2.980.843	-	2.980.843	2.630.932	100,00%	100,00%		
22320301202010252101	223203012020102	Servicios prestados a las empresas y servicios de producción	13.919.490,00	13.919.490,00	0,00	-	-	-	-	-	0,00%	0,00%		
22320301202010252101	52101	Servicios prestados a las empresas y servicios de producción /Gestión integral de residuos peligrosos/Hidroeléctrico - Hidrosogamoso- Vigencia 2021	13.919.490,00	13.919.490,00	0,00	-	-	-	-	-	0,00%	0,00%		
2232030120201030	223203012020103	Servicios de alojamiento; servicios de suministro de comidas y bebidas; servicios de transporte; y	3.099.667,00	3.099.667,00	0,00	-	-	-	-	-	0,00%	0,00%		
22320301202010352101	52101	Servicios de alojamiento; servicios de suministro de comidas y bebidas; servicios de transporte; y/Gestión integral de residuos peligrosos/Hidroeléctrico - Hidrosogamoso- Vigencia 2021	3.099.667,00	3.099.667,00	0,00	-	-	-	-	-	0,00%	0,00%		
2232030120201040	223203012020104	Otros bienes transportables-Inversión (Excepto productos metalicos, maquinaria y equipo	24.000.000,00	24.000.000,00	0,00	-	-	-	-	-	0,00%	0,00%		
22320301202010451204	51204	Otros bienes transportables-Inversión (Excepto productos metalicos, maquinaria y equipo/Gestión integral de residuos peligrosos/Termoeléctrico- Electro Sochagota- Excedentes Financieros	24.000.000,00	24.000.000,00	0,00	-	-	-	-	-	0,00%	0,00%		
223203020	22320302	CONSERVACION DE LA BIODIVERSIDAD Y SUS SERVICIOS	4.427.355.670,15	2.086.263.042,15	2.341.092.628,00	41.595.469	2.299.497.159	1.926.855.744	372.641.415	372.641.415	51,94%	8,42%		
2232030210	223203021	CONSERVACIÓN Y MANEJO DE ÁREAS PROTEGIDAS Y	2.285.460.991,03	1.388.129.656,03	897.331.335,00	-	897.331.335	598.610.648	298.720.687	298.720.687	39,26%	13,07%		
223203021010	22320302101	- Implementación de estrategias de conservación y manejo	2.248.322.255,27	1.388.129.655,27	860.192.600,00	-	860.192.600	582.262.193	277.930.407	277.930.407	38,26%	12,36%		
2232030210101	2232030210101	- Adquisición de bienes y servicios	2.248.322.255,27	1.388.129.655,27	860.192.600,00	-	860.192.600	582.262.193	277.930.407	277.930.407	38,26%	12,36%		
223203021010101	223203021010101	- Servicios para la comunidad, sociales y personales	545.363.834,00	56.021.696,00	489.342.138,00	-	489.342.138	279.801.268	209.540.870	209.540.870	89,73%	38,42%		
22320302101010130104	30104	Servicios para la comunidad, sociales y personales/Implementación de estrategias de conservación y manejo/Sobretasa Y/O PorcentajeAmbientAl Impuesto Predial - Excedentes Financieros	65.815.200,00	12.126.450,00	53.688.750,00	-	53.688.750	48.182.212	5.506.538	5.506.538	81,58%	8,37%		


		CORPORACIÓN AUTÓNOMA REGIONAL DE BOYACÁ									GESTIÓN DE RECURSOS FÍSICOS Y FINANCIEROS		
		SISTEMA INTEGRADO DE GESTIÓN DE LA CALIDAD									REGISTRO		
											FRF-03		
		CONTROL Y EVALUACIÓN EJECUCIÓN DE GASTOS									Versión 4 15-09-2020		
EJECUCIÓN PRESUPUESTAL GASTOS DE INVERSIÓN CON CORTE A AGOSTO 2021 0													
IDENTIFICACION PRESUPUESTAL	CODIGO FUENTE	PROGRAMA/PROYECTO	APROPICIACION VIGENTE	SALDO DISPONIBLE	DISPONIBILIDADES ACUMULADAS	DISPONIBILIDADES ABIERTAS	COMPROMETIDO	COMPROMETIDO POR OBLIGAR (H-J)	OBLIGADO	PAGADO	% EJECUCIÓN POR COMPROMISOS	% EJECUCIÓN OBLIGADO	
22320302101010152101	52101	Servicios para la comunidad, sociales y personales/Implementación de estrategias de conservación y manejo/Hidroeléctrico - Hidrosogamoso- Vigencia 2021	225.755.234,00	43.703.301,00	182.051.933,00	-	182.051.933	89.109.311	92.942.622	92.942.622	80,64%	41,17%	
22320302101010152104	52104	Servicios para la comunidad, sociales y personales/Implementación de estrategias de conservación y manejo/Hidroeléctrico - Hidrosogamoso- Excedentes Financieros	253.793.400,00	191.945,00	253.601.455,00	-	253.601.455	142.509.745	111.091.710	111.091.710	99,92%	43,77%	
22320302101010220204	20204	Servicios prestados a las empresas y servicios de producción/Implementación de estrategias de conservación y manejo/Derechos de Explotación de Recursos (Playa Blanca) - Excedentes Financieros	212.043.000,00	69.160.256,00	142.882.744,00	-	142.882.744	142.882.744	-	-	67,38%	0,00%	
2232030210101020230104	30104	Servicios prestados a las empresas y servicios de producción/Implementación de estrategias de conservación y manejo/Sobretasa Y/O Porcentaje Ambiental Al Impuesto Predial - Excedentes Financieros	130.734.209,00	1,00	130.734.208,00	-	130.734.208	130.734.208	-	-	100,00%	0,00%	
2232030210101020251201	51201	Servicios prestados a las empresas y servicios de producción/Implementación de estrategias de conservación y manejo/Termoeléctrico- Electro Sochagota- Vigencia 2021	13.036.791,00	888.255,00	12.148.536,00	-	12.148.536	12.148.536	-	-	93,19%	0,00%	
2232030210101020252101	52101	Servicios prestados a las empresas y servicios de producción/Implementación de estrategias de conservación y manejo/Hidroeléctrico - Hidrosogamoso- Vigencia 2021	7.309.459,00	7.309.459,00	0,00	-	-	-	-	-	0,00%	0,00%	
223203021010103030	223203021010103	Servicios de alojamiento; servicios de suministro de comidas y bebidas; servicios de transporte;	60.962.541,00	60.962.541,00	0,00	-	-	-	-	-	0,00%	0,00%	
22320302101010351201	51201	Servicios de alojamiento; servicios de suministro de comidas y bebidas; servicios de transporte; /Implementación de estrategias de conservación y manejo/Termoeléctrico- Electro Sochagota- Vigencia 2021	2.595.089,00	2.595.089,00	0,00	-	-	-	-	-	0,00%	0,00%	
22320302101010630104	30104	Agricultura, silvicultura y productos de la pesca/Implementación de estrategias de conservación y manejo/Sobretasa Y/O Porcentaje Ambiental Al Impuesto Predial - Excedentes Financieros	2.595.089,00	2.595.089,00	0,00	-	-	-	-	-	0,00%	0,00%	
22320302101010651104	51104	Agricultura, silvicultura y productos de la pesca/Implementación de estrategias de conservación y manejo/Termoeléctrico- GENSA- Excedentes Financieros	917.791.143,00	917.791.143,00	0,00	-	-	-	-	-	0,00%	0,00%	
22320302101010651201	51201	Agricultura, silvicultura y productos de la pesca/Implementación de estrategias de conservación y manejo/Termoeléctrico- Electro Sochagota- Vigencia 2021	700.000.000,00	700.000.000,00	0,00	-	-	-	-	-	0,00%	0,00%	
223203021010107030101	30101	Investigación y desarrollo/Implementación de estrategias de conservación y manejo/Sobretasa Y/O Porcentaje Ambiental Al Impuesto Predial - Vigencia 2021	150.000.000,00	150.000.000,00	0,00	-	-	-	-	-	0,00%	0,00%	
223203021010107051201	51201	Investigación y desarrollo/Implementación de estrategias de conservación y manejo/Termoeléctrico- Electro Sochagota- Vigencia 2021	67.791.143,00	67.791.143,00	0,00	-	-	-	-	-	0,00%	0,00%	
223203021010108030101	30101	Tierras y terrenos/Implementación de estrategias de conservación y manejo/Sobretasa Y/O Porcentaje Ambiental Al Impuesto Predial - Vigencia 2021	95.298.378,27	47.649.189,27	47.649.189,00	-	47.649.189	47.649.189	-	-	50,00%	0,00%	
223203021010108051104	51104	Tierras y terrenos/Implementación de estrategias de conservación y manejo/Termoeléctrico- GENSA- Excedentes Financieros	47.649.189,00	0,00	47.649.189,00	-	47.649.189	47.649.189	-	-	100,00%	0,00%	
2232030210101080830101	30101	Tierras y terrenos/Implementación de estrategias de conservación y manejo/Sobretasa Y/O Porcentaje Ambiental Al Impuesto Predial - Vigencia 2021	475.230.811,00	294.912.282,00	180.318.529,00	-	180.318.529	111.928.992	68.389.537	68.389.537	37,94%	14,39%	
2232030210101080830104	30104	Tierras y terrenos/Implementación de estrategias de conservación y manejo/Sobretasa Y/O Porcentaje Ambiental Al Impuesto Predial - Excedentes Financieros	273.630.811,00	93.312.282,00	180.318.529,00	-	180.318.529	111.928.992	68.389.537	68.389.537	65,90%	24,99%	
2232030210101080851104	51104	Tierras y terrenos/Implementación de estrategias de conservación y manejo/Termoeléctrico- GENSA- Excedentes Financieros	181.440.000,00	181.440.000,00	0,00	-	-	-	-	-	0,00%	0,00%	
223203021020120201	2232030210201	Incentivos a la Conservación y Descontaminación	20.160.000,00	20.160.000,00	0,00	-	-	-	-	-	0,00%	0,00%	
22320302102012020101	2232030210201	Adquisición de bienes y servicios	37.138.735,76	0,76	37.138.735,00	-	37.138.735	16.348.455	20.790.280	20.790.280	100,00%	55,98%	
22320302102010152101	52101	Servicios para la comunidad, sociales y personales/Incentivos a la Conservación y Descontaminación/Hidroeléctrico - Hidrosogamoso- Vigencia 2021	37.138.735,76	0,76	37.138.735,00	-	37.138.735	16.348.455	20.790.280	20.790.280	100,00%	55,98%	

		CORPORACIÓN AUTÓNOMA REGIONAL DE BOYACÁ									GESTIÓN DE RECURSOS FÍSICOS Y FINANCIEROS		
		SISTEMA INTEGRADO DE GESTIÓN DE LA CALIDAD									REGISTRO		
											FRF-03		
		CONTROL Y EVALUACIÓN EJECUCIÓN DE GASTOS									Versión 4 15-09-2020		
EJECUCIÓN PRESUPUESTAL GASTOS DE INVERSIÓN CON CORTE A AGOSTO 2021 0													
IDENTIFICACIÓN PRESUPUESTAL	CODIGO FUENTE	PROGRAMA/PROYECTO	APROPiación VIGENTE	SALDO DISPONIBLE	DISPONIBILIDADES ACUMULADAS	DISPONIBILIDADES ABIERTAS	COMPROMETIDO	COMPROMETIDO POR OBLIGAR (H-J)	OBLIGADO	PAGADO	% EJECUCIÓN POR COMPROMISOS	% EJECUCIÓN OBLIGADO	
2232030220	223203022	- TERRITORIO SOSTENIBLE, CONTRIBUCIONES DE LA NATURALEZA Y	2.141.894.679,12	698.133.386,12	1.443.761.293,00	41.595.469	1.402.165.824	1.328.245.096	73.920.728	73.920.728	65,46%	3,45%	
223203022010	22320302201	- Gobernanza y mecanismos de conservación de la biodiversidad	153.270.972,97	55.348.292,97	97.922.680,00	15.491.469	82.431.211	35.606.706	46.824.505	46.824.505	53,78%	30,55%	
2232030220101	2232030220101	- Adquisición de bienes y servicios	153.270.972,97	55.348.292,97	97.922.680,00	15.491.469	82.431.211	35.606.706	46.824.505	46.824.505	53,78%	30,55%	
2232030220101	223203022010101	- Servicios para la comunidad, sociales y personales	151.667.163,97	53.744.483,97	97.922.680,00	15.491.469	82.431.211	35.606.706	46.824.505	46.824.505	54,35%	30,87%	
2232030220101010101	223203022010101	30101 Servicios para la comunidad, sociales y personales/Gobernanza y mecanismos de conservación de la biodiversidad/Sobretasa Y/O PorcentajeAmbientaI Al Impuesto Predial - Vigencia 2021	50.000.000,00	22.920.885,00	27.079.115,00	6.745.734	20.333.381	-	20.333.381	20.333.381	40,67%	40,67%	
22320302201010151201	223203022010101	51201 Servicios para la comunidad, sociales y personales/Gobernanza y mecanismos de conservación de la biodiversidad/Termoeléctrico-Electro Sochagota- Vigencia 2021	51.667.163,97	30.750.333,97	20.916.830,00	6.000.000	14.916.830	9.253.180	5.663.650	5.663.650	28,87%	10,96%	
22320302201010152201	223203022010101	52201 Servicios para la comunidad, sociales y personales/Gobernanza y mecanismos de conservación de la biodiversidad/Hidroeléctrico-Chivor- Vigencia 2021	50.000.000,00	73.265,00	49.926.735,00	2.745.735	47.181.000	26.353.526	20.827.474	20.827.474	94,36%	41,65%	
22320302201010651201	223203022010106	- Agricultura, silvicultura y productos de la pesca	1.603.809,00	1.603.809,00	0,00	-	-	-	-	-	0,00%	0,00%	
22320302201010651201	223203022010106	51201 Agricultura, silvicultura y productos de la pesca/Gobernanza y mecanismos de conservación de la biodiversidad/Termoeléctrico-Electro Sochagota- Vigencia 2021	1.603.809,00	1.603.809,00	0,00	-	-	-	-	-	0,00%	0,00%	
223203022020	22320302202	- Restauración Ecológica - Boyacá reverdece	1.914.308.381,62	602.551.646,62	1.311.756.735,00	20.080.000	1.291.676.735	1.264.580.512	27.096.223	27.096.223	67,47%	1,42%	
2232030220201	2232030220201	- Adquisición de bienes y servicios	1.914.308.381,62	602.551.646,62	1.311.756.735,00	20.080.000	1.291.676.735	1.264.580.512	27.096.223	27.096.223	67,47%	1,42%	
22320302202010110401	223203022020101	- Servicios para la comunidad, sociales y personales	1.814.308.381,62	502.551.646,62	1.311.756.735,00	20.080.000	1.291.676.735	1.264.580.512	27.096.223	27.096.223	71,19%	1,49%	
22320302202010110401	223203022020101	10401 Servicios para la comunidad, sociales y personales/Restauración Ecológica - Boyacá reverdece/Tasa Aprovechamiento Forestal- Vigencia 2021	899.600,00	59.277,00	840.323,00	-	840.323	840.323	-	-	93,41%	0,00%	
22320302202010130104	223203022020101	30104 Servicios para la comunidad, sociales y personales/Restauración Ecológica - Boyacá reverdece/Sobretasa Y/O PorcentajeAmbientaI Al Impuesto Predial - Excedentes Financieros	235.675.344,00	215.595.344,00	20.080.000,00	20.080.000	-	-	-	-	0,00%	0,00%	
22320302202010140403	223203022020101	40403 Servicios para la comunidad, sociales y personales/Restauración Ecológica - Boyacá reverdece/Conv 665 MADS FONAM-- Restauración Ecológica	962.000.000,00	0,00	962.000.000,00	-	962.000.000	962.000.000	-	-	100,00%	0,00%	
22320302202010140404	223203022020101	40404 Servicios para la comunidad, sociales y personales/Restauración Ecológica - Boyacá reverdece/Aportes CNV-641-2021 MADS-FONAM	286.510.942,00	286.510.942,00	0,00	-	-	-	-	-	-	-	
22320302202010151201	223203022020101	51201 Servicios para la comunidad, sociales y personales/Restauración Ecológica - Boyacá reverdece/Termoeléctrico- Electro Sochagota- Vigencia 2021	129.222.495,62	2.959,62	129.219.536,00	-	129.219.536	129.219.536	-	-	100,00%	0,00%	
22320302202010152101	223203022020101	52101 Servicios para la comunidad, sociales y personales/Restauración Ecológica - Boyacá reverdece/Hidroeléctrico - Hidrosogamoso- Vigencia 2021	200.000.000,00	383.124,00	199.616.876,00	-	199.616.876	172.520.653	27.096.223	27.096.223	99,81%	13,55%	
22320302202010251104	223203022020102	- Servicios prestados a las empresas y servicios de producción	100.000.000,00	100.000.000,00	0,00	-	-	-	-	-	0,00%	0,00%	
22320302202010251104	223203022020102	51104 Servicios prestados a las empresas y servicios de producción /Restauración Ecológica - Boyacá reverdece/Termoeléctrico- GENSA- Excedentes Financieros	100.000.000,00	100.000.000,00	0,00	-	-	-	-	-	0,00%	0,00%	
223203022030	22320302203	- Manejo de Especies Invasoras	74.315.324,53	40.233.446,53	34.081.878,00	6.024.000	28.057.878	28.057.878	-	-	37,76%	0,00%	
2232030220301	2232030220301	- Adquisición de bienes y servicios	74.315.324,53	40.233.446,53	34.081.878,00	6.024.000	28.057.878	28.057.878	-	-	37,76%	0,00%	
22320302203010130104	223203022030101	- Servicios para la comunidad, sociales y personales	34.933.327,00	7.947.815,00	26.985.512,00	6.024.000,00	20.961.512,00	20.961.512,00	0,00	0,00	60,00%	0,00%	
22320302203010130104	223203022030101	30104 Servicios para la comunidad, sociales y personales/Manejo de Especies Invasoras/Sobretasa Y/O PorcentajeAmbientaI Al Impuesto Predial - Excedentes Financieros	8.897.693,00	3.755.512,00	5.142.181,00	-	5.142.181	5.142.181	-	-	57,79%	0,00%	
22320302203010151201	223203022030101	51201 Servicios para la comunidad, sociales y personales/Manejo de Especies Invasoras/Termoeléctrico- Electro Sochagota- Vigencia 2021	2.088.000,00	8.319,00	2.079.681,00	-	2.079.681	2.079.681	-	-	99,60%	0,00%	
22320302203010152101	223203022030101	52101 Servicios para la comunidad, sociales y personales/Manejo de Especies Invasoras/Hidroeléctrico - Hidrosogamoso- Vigencia 2021	23.947.634,00	4.183.984,00	19.763.650,00	6.024.000	13.739.650	13.739.650	-	-	57,37%	0,00%	
22320302203010252101	223203022030102	- Servicios prestados a las empresas y servicios de producción	2.238.224,53	2.238.224,53	0,00	-	-	-	-	-	0,00%	0,00%	
22320302203010252101	223203022030102	52101 Servicios prestados a las empresas y servicios de producción/Manejo de Especies Invasoras/Hidroeléctrico - Hidrosogamoso- Vigencia 2021	2.238.224,53	2.238.224,53	0,00	-	-	-	-	-	0,00%	0,00%	


CORPOBOYACA	CORPORACIÓN AUTÓNOMA REGIONAL DE BOYACÁ										GESTIÓN DE RECURSOS FÍSICOS Y FINANCIEROS		
											REGISTRO		
	SISTEMA INTEGRADO DE GESTIÓN DE LA CALIDAD										FRF-03		
	CONTROL Y EVALUACIÓN EJECUCIÓN DE GASTOS										Versión 4	15-09-2020	
EJECUCIÓN PRESUPUESTAL GASTOS DE INVERSIÓN CON CORTE A AGOSTO 2021													0
IDENTIFICACION PRESUPUESTAL	CODIGO FUENTE	PROGRAMA/PROYECTO	APROPICIACION VIGENTE	SALDO DISPONIBLE	DISPONIBILIDADES ACUMULADAS	DISPONIBILIDADES ABIERTAS	COMPROMETIDO	COMPROMETIDO POR OBLIGAR (H-J)	OBLIGADO	PAGADO	% EJECUCIÓN POR COMPROMISOS	% EJECUCIÓN OBLIGADO	
2232030220301	223203022030106	-	Agricultura, silvicultura y productos de la pesca	30.047.407,00	30.047.407,00	0,00	-	-	-	-	0,00%	0,00%	
22320302203010630104	223203022030106	30104	Agricultura, silvicultura y productos de la pesca/Manejo de Especies Invasoras/Sobretasa Y/O Porcentaje Ambiental Al Impuesto Predial - Excedentes Financieros	26.152.897,00	26.152.897,00	0,00	-	-	-	-	0,00%	0,00%	
22320302203010651104	223203022030106	51104	Agricultura, silvicultura y productos de la pesca/Manejo de Especies Invasoras/Termoeléctrico- GENSA- Excedentes Financieros	3.894.510,00	3.894.510,00	0,00	-	-	-	-	0,00%	0,00%	
22320302203010751201	223203022030107	51201	Investigación y desarrollo	0,00	0,00	0,00	-	-	-	-	# DIV 0	# DIV 0	
22320302203010752101	223203022030107	52101	Investigación y desarrollo/Manejo de Especies Invasoras/Termoeléctrico- Electro Sochagota- Vigencia 2021	0,00	0,00	0,00	-	-	-	-	# DIV 0	# DIV 0	
22320302203011152101	223203022030111	52101	Investigación y desarrollo/Manejo de Especies Invasoras/Hidroeléctrico - Hidrosogomoso- Vigencia 2021	0,00	0,00	0,00	-	-	-	-	# DIV 0	# DIV 0	
223203030303030	22320303	-	Otra maquinaria para usos especiales y sus partes y piezas	7.096.366,00	0,00	7.096.366,00	-	7.096.366	7.096.366	-	100,00%	0,00%	
22320303030303010	22320303	-	Otra maquinaria para usos especiales y sus partes y piezas/Manejo de Especies Invasoras/Hidroeléctrico - Hidrosogomoso- Vigencia 2021	7.096.366,00	0,00	7.096.366,00	-	7.096.366	7.096.366	-	100,00%	0,00%	
22320303030303010101	22320303	-	GESTIÓN INTEGRAL DEL RECURSO HÍDRICO	11.092.071.975,79	6.453.737.561,79	4.638.334.414,00	1.392.340.749	3.245.993.665	2.372.719.288	873.274.377	858.508.175	29,26%	7,87%
2232030303030301010101	223203031	-	GESTIÓN INTEGRAL DE CUENCAS HIDROGRÁFICAS	11.092.071.975,79	6.453.737.561,79	4.638.334.414,00	1.392.340.749	3.245.993.665	2.372.719.288	873.274.377	858.508.175	29,26%	7,87%
223203030303030101010101	22320303101	-	Aprovechamiento Sostenible del Agua	4.933.973.208,70	2.382.056.930,70	2.551.916.278,00	26.589.431	2.525.326.847	1.876.562.242	648.764.605	638.470.192	51,18%	13,15%
22320303030303010101010101	2232030310101	-	Adquisición de bienes y servicios	4.933.973.208,70	2.382.056.930,70	2.551.916.278,00	26.589.431,00	2.525.326.847,00	1.876.562.242,00	648.764.605,00	638.470.192,00	51,18%	13,15%
2232030303030301010101010101	223203031010101	-	Servicios para la comunidad, sociales y personales	683.987.776,00	10.994.109,00	672.993.667,00	26.589.431	646.404.236	362.431.425	283.972.811	273.678.398	94,51%	41,52%
223203030303030101010101010101	223203031010101	10101	Servicios para la comunidad, sociales y personales/Aprovechamiento Sostenible del Agua/Tasa por Uso del Agua - Vigencia 2021	183.440.837,00	1.156.507,00	182.284.330,00	-	182.284.330	71.094.652	111.189.678	109.035.747	99,37%	60,61%
22320303030303010101010101010101	223203031010101	10102	Servicios para la comunidad, sociales y personales/Aprovechamiento Sostenible del Agua/Tasa por Uso del Agua- Recuperación de cartera	52.896.480,00	341.271,00	52.555.209,00	-	52.555.209	32.954.902	19.600.307	19.600.307	99,35%	37,05%
2232030303030301010101010101010101	223203031010101	20101	Servicios para la comunidad, sociales y personales/Aprovechamiento Sostenible del Agua/Eva y SegLic Trámites Ambientales, Exped Salvoconductos Movilización de Madera - Vig 2021	205.151.853,00	416.695,00	204.735.158,00	-	204.735.158	98.108.954	106.626.204	103.879.310	99,80%	51,97%
223203030303030101010101010101010101	223203031010101	20104	Servicios para la comunidad, sociales y personales/Aprovechamiento Sostenible del Agua/Eva Seg Lic Trámit Ambient Exped Salvoconductos S- Movilización de Madera - Excede Financier	222.498.606,00	7.108.314,00	215.390.292,00	26.589.431	188.800.861	144.797.794	44.003.067	38.609.479	84,85%	19,78%
22320303030303010101010101010101010101	223203031010101	51201	Servicios para la comunidad, sociales y personales/Aprovechamiento Sostenible del Agua/Termoeléctrico- Electro Sochagota- Vigencia 2021	20.000.000,00	1.971.322,00	18.028.678,00	-	18.028.678	15.475.123	2.553.555	2.553.555	90,14%	12,77%
2232030303030301010101010101010101010101	223203031010102	-	Servicios prestados a las empresas y servicios de producción	454.643.335,00	454.643.335,00	0,00	-	-	-	-	0,00%	0,00%	
223203030303030101010101010101010101010101	223203031010102	10101	Servicios prestados a las empresas y servicios de producción/Aprovechamiento Sostenible del Agua/Tasa por Uso del Agua - Vigencia 2021	116.559.163,00	116.559.163,00	0,00	-	-	-	-	0,00%	0,00%	
22320303030303010101010101010101010101010101	223203031010102	10202	Servicios prestados a las empresas y servicios de producción/Aprovechamiento Sostenible del Agua/Tasa Retributiva porVertimientos - Recuperación de cartera	176.563.578,00	176.563.578,00	0,00	-	-	-	-	0,00%	0,00%	
2232030303030301010101010101010101010101010101	223203031010102	20104	Servicios prestados a las empresas y servicios de producción/Aprovechamiento Sostenible del Agua/Eva Seg Lic Trámit Ambient Exped Salvoconductos S- Movilización de Madera - Excede Financier	62.801.394,00	62.801.394,00	0,00	-	-	-	-	0,00%	0,00%	
223203030303030101010101010101010101010101010101	223203031010102	30104	Servicios prestados a las empresas y servicios de producción/Aprovechamiento Sostenible del Agua/Sobretasa Y/O Porcentaje Ambiental Al Impuesto Predial - Excedentes Financieros	88.847.280,00	88.847.280,00	0,00	-	-	-	-	0,00%	0,00%	
22320303030303010101010101010101010101010101010101	223203031010102	51104	Servicios prestados a las empresas y servicios de producción/Aprovechamiento Sostenible del Agua/Termoeléctrico- GENSA- Excedentes Financieros	9.871.920,00	9.871.920,00	0,00	-	-	-	-	0,00%	0,00%	
2232030303030301	223203031010113	-	Instrumentos y aparatos de medición, verificación, análisis, de navegación y para otros fines	205.800.000,00	205.800.000,00	0,00	-	-	-	-	0,00%	0,00%	
2232030303030301	223203031010113	30104	Instrumentos y aparatos de medición, verificación, análisis, de navegación y para otros fines/Aprovechamiento Sostenible del Agua/Sobretasa Y/O Porcentaje Ambiental Al Impuesto Predial - Excedentes Financieros	155.220.000,00	155.220.000,00	0,00	-	-	-	-	0,00%	0,00%	

CORPOBOYACÁ	CORPORACIÓN AUTÓNOMA REGIONAL DE BOYACÁ										GESTION DE RECURSOS FISICOS Y FINANCIEROS		
											REGISTRO		
	SISTEMA INTEGRADO DE GESTION DE LA CALIDAD										FRF-03		
	CONTROL Y EVALUACION EJECUCION DE GASTOS										Versión 4	15-09-2020	
EJECUCION PRESUPUESTAL GASTOS DE INVERSION CON CORTE A AGOSTO 2021													0
IDENTIFICACION PRESUPUESTAL	CODIGO FUENTE	PROGRAMA/PROYECTO	APROPIACION VIGENTE	SALDO DISPONIBLE	DISPONIBILIDADES ACUMULADAS	DISPONIBILIDADES ABIERTAS	COMPROMETIDO	COMPROMETIDO POR OBLIGAR	(H - J)	OBLIGADO	PAGADO	% EJECUCION POR COMPROMISOS	% EJECUCION OBLIGADO
22320303101011351104	51104	Instrumentos y aparatos de medición, verificación, análisis, de navegación y para otros fines/Aprovechamiento Sostenible del Agua/Termoeléctrico- GENSA- Excedentes Financieros	20.580.000,00	20.580.000,00	0,00	-	-	-	-	-	-	0,00%	0,00%
22320303101011351301	51301	Instrumentos y aparatos de medición, verificación, análisis, de navegación y para otros fines/Aprovechamiento Sostenible del Agua/OCENSA - Vigencia	30.000.000,00	30.000.000,00	0,00	-	-	-	-	-	-	0,00%	0,00%
22320303101011451101	-	Maquinaria de oficina, contabilidad e informática	12.744.889,00	12.744.889,00	0,00	-	-	-	-	-	-	0,00%	0,00%
22320303101011510101	51101	Maquinaria de oficina, contabilidad e informática/Aprovechamiento Sostenible del Agua/Termoeléctrico- GENSA- Vigencia 2021	12.744.889,00	12.744.889,00	0,00	-	-	-	-	-	-	0,00%	0,00%
22320303101011510101	-	Sistemas de riego y obras hidráulicas	3.212.005.414,70	1.697.874.597,70	1.514.130.817,00	-	1.514.130.817	1.514.130.817	-	-	-	47,14%	0,00%
22320303101011510101	10101	Sistemas de riego y obras hidráulicas/Aprovechamiento Sostenible del Agua/Tasa por Uso del Agua - Vigencia 2021	52.643.200,00	52.643.200,00	0,00	-	-	-	-	-	-	0,00%	0,00%
22320303101011510201	10201	Sistemas de riego y obras hidráulicas/Aprovechamiento Sostenible del Agua/Tasa Retributiva porVertimientos- Vigencia 2021	230.954.369,87	230.954.369,87	0,00	-	-	-	-	-	-	0,00%	0,00%
22320303101011510202	10202	Sistemas de riego y obras hidráulicas/Aprovechamiento Sostenible del Agua/Tasa Retributiva porVertimientos - Recuperación de cartera	206.935.902,00	206.935.902,00	0,00	-	-	-	-	-	-	0,00%	0,00%
22320303101011520104	20104	Sistemas de riego y obras hidráulicas/Aprovechamiento Sostenible del Agua/Eva Seg Lic Trámit Ambient Exped Salvoconductos S- Movilización de Madera - Excede Financier	80.000.000,00	70.000.000,00	10.000.000,00	-	10.000.000	10.000.000	-	-	-	12,50%	0,00%
22320303101011530104	30104	Sistemas de riego y obras hidráulicas/Aprovechamiento Sostenible del Agua/Sobretasa Y/O PorcentajeAmbienta Al Impuesto Predial - Excedentes Financieros	0,00	0,00	0,00	-	-	-	-	-	-	#DIV/0!	#DIV/0!
22320303101011551101	51101	Sistemas de riego y obras hidráulicas/Aprovechamiento Sostenible del Agua/Termoeléctrico- GENSA- Vigencia 2021	882.623.770,89	357.331.297,89	525.292.473,00	-	525.292.473	525.292.473	-	-	-	59,51%	0,00%
22320303101011551104	51104	Sistemas de riego y obras hidráulicas/Aprovechamiento Sostenible del Agua/Termoeléctrico- GENSA- Excedentes Financieros	30.000.000,00	0,00	30.000.000,00	-	30.000.000	30.000.000	-	-	-	100,00%	0,00%
22320303101011551201	51201	Sistemas de riego y obras hidráulicas/Aprovechamiento Sostenible del Agua/Termoeléctrico- Electro Sochagota- Vigencia 2021	861.947.558,00	174.985.400,00	686.962.158,00	-	686.962.158	686.962.158	-	-	-	79,70%	0,00%
22320303101011551204	51204	Sistemas de riego y obras hidráulicas/Aprovechamiento Sostenible del Agua/Termoeléctrico- Electro Sochagota- Excedentes Financieros	866.900.613,94	605.024.427,94	261.876.186,00	-	261.876.186	261.876.186	-	-	-	30,21%	0,00%
2232030310102020152101	-	Adquisición de bienes y servicios/ Vigencias Expiradas Pasivos Exigibles	364.791.794,00	0,00	364.791.794,00	0,00	364.791.794,00	0,00	364.791.794,00	364.791.794,00	364.791.794,00	100,00%	100,00%
2232030310102020152101	52101	Servicios prestados a las empresas y servicios de producción /Aprovechamiento Sostenible del Agua/ Vigencias Expiradas - Pasivos Exigibles-CCC-2019-306- /Aprovechamiento Sostenible del Agua/Hidroeléctrico - Hidrosogamoso- Vigencia 2021	41.226.352,00	0,00	41.226.352,00	-	41.226.352	-	41.226.352	41.226.352	41.226.352	100,00%	100,00%
2232030310102160152101	52101	Servicios de la construcción - /Aprovechamiento Sostenible del Agua/Vigencias Expiradas - Pasivos Exigibles- CEO 2019-296/Aprovechamiento Sostenible del Agua/Hidroeléctrico - Hidrosogamoso- Vigencia 2021	323.565.442,00	0,00	323.565.442,00	-	323.565.442	-	323.565.442	323.565.442	323.565.442	100,00%	100,00%
2232030310201020101	-	Uso eficiente del agua	2.160.046.335,76	2.114.307.877,76	45.738.458,00	-	45.738.458	23.433.191	22.305.267	22.305.267	22.305.267	2,12%	1,03%
2232030310201020101	-	Adquisición de bienes y servicios	2.160.046.335,76	2.114.307.877,76	45.738.458,00	-	45.738.458	23.433.191	22.305.267	22.305.267	22.305.267	2,12%	1,03%
2232030310201020101	-	Servicios para la comunidad, sociales y personales	59.516.062,76	13.777.604,76	45.738.458,00	-	45.738.458	23.433.191	22.305.267	22.305.267	22.305.267	76,85%	37,48%
223203031020101010104	30104	Servicios para la comunidad, sociales y personales/Usos eficiente del agua/Sobretasa Y/O PorcentajeAmbienta Al Impuesto Predial - Excedentes Financieros	32.209.700,00	13.653.747,00	18.555.953,00	-	18.555.953	16.903.500	1.652.453	1.652.453	1.652.453	57,61%	5,13%
22320303102010151201	51201	Servicios para la comunidad, sociales y personales/Usos eficiente del agua/Termoeléctrico- Electro Sochagota- Vigencia 2021	27.306.362,76	123.857,76	27.182.505,00	-	27.182.505	6.529.691	20.652.814	20.652.814	20.652.814	99,55%	75,63%
22320303102010201010104	-	Servicios prestados a las empresas y servicios de producción	2.100.530.273,00	2.100.530.273,00	0,00	-	-	-	-	-	-	0,00%	0,00%
223203031020102010104	30104	Servicios prestados a las empresas y servicios de producción/Usos eficiente del agua/Sobretasa Y/O PorcentajeAmbienta Al Impuesto Predial - Excedentes Financieros	1.150.697.900,00	1.150.697.900,00	0,00	-	-	-	-	-	-	0,00%	0,00%

		CORPORACIÓN AUTÓNOMA REGIONAL DE BOYACÁ										GESTIÓN DE RECURSOS FÍSICOS Y FINANCIEROS	
												REGISTRO	
		SISTEMA INTEGRADO DE GESTIÓN DE LA CALIDAD										FRF-03	
		CONTROL Y EVALUACIÓN EJECUCIÓN DE GASTOS										Versión 4	15-09-2020
EJECUCIÓN PRESUPUESTAL GASTOS DE INVERSIÓN CON CORTE A AGOSTO 2021												0	
IDENTIFICACIÓN PRESUPUESTAL	CODIGO FUENTE	PROGRAMA/PROYECTO	APROPICIACIÓN VIGENTE	SALDO DISPONIBLE	DISPONIBILIDADES ACUMULADAS	DISPONIBILIDADES ABIERTAS	COMPROMETIDO	COMPROMETIDO POR OBLIGAR (H-J)	OBLIGADO	PAGADO	% EJECUCIÓN POR COMPROMISOS	% EJECUCIÓN OBLIGADO	
22320303102010251101	51101	Servicios prestados a las empresas y servicios de producción/Usos eficientes del agua/Termoeléctrico- GENSA- Vigencia 2021	290.000.000,00	290.000.000,00	0,00	-	-	-	-	-	0,00%	0,00%	
22320303102010251201	51201	Servicios prestados a las empresas y servicios de producción/Usos eficientes del agua/Termoeléctrico- Electro Sochagota- Vigencia 2021	659.832.373,00	659.832.373,00	0,00	-	-	-	-	-	0,00%	0,00%	
223203031030	-	Calidad Hídrica	3.090.643.702,25	1.604.776.113,25	1.485.867.589,00	1.062.021.735	423.845.854	277.976.722	145.869.132	141.397.343	13,71%	4,72%	
2232030310301	-	Adquisición de bienes y servicios	3.090.643.702,25	1.604.776.113,25	1.485.867.589,00	1.062.021.735	423.845.854	277.976.722	145.869.132	141.397.343	13,71%	4,72%	
2232030310301	-	Servicios para la comunidad, sociales y personales	528.947.753,25	79.999.999,25	448.947.754,00	25.101.900	423.845.854	277.976.722	145.869.132	141.397.343	80,13%	27,58%	
22320303103010110201	10201	Servicios para la comunidad, sociales y personales/Calidad Hídrica/Tasa Retributiva porVertimientos- Vigencia 2021	528.947.753,25	79.999.999,25	448.947.754,00	25.101.900	423.845.854	277.976.722	145.869.132	141.397.343	80,13%	27,58%	
223203031030102	-	Servicios prestados a las empresas y servicios de producción	1.204.800.000,00	1.204.800.000,00	0,00	-	-	-	-	-	0,00%	0,00%	
22320303103010210201	10201	Servicios prestados a las empresas y servicios de producción/Calidad Hídrica/Tasa Retributiva porVertimientos- Vigencia 2021	1.204.800.000,00	1.204.800.000,00	0,00	-	-	-	-	-	0,00%	0,00%	
2232030310301030	-	Servicios de alojamiento; servicios de suministro de comidas y bebidas; servicios de transporte;	89.074.880,00	0,00	89.074.880,00	89.074.880	-	-	-	-	0,00%	0,00%	
22320303103010310201	10201	Servicios de alojamiento; servicios de suministro de comidas y bebidas; servicios de transporte;/Calidad Hídrica/Tasa Retributiva porVertimientos- Vigencia 2021	89.074.880,00	0,00	89.074.880,00	89.074.880	-	-	-	-	0,00%	0,00%	
223203031030104	-	Maquinaria de informática y sus partes, piezas y accesorios	12.048.000,00	0,00	12.048.000,00	12.048.000	-	-	-	-	0,00%	0,00%	
22320303103010410201	10201	Maquinaria de informática y sus partes, piezas y accesorios/Calidad Hídrica/Tasa Retributiva porVertimientos- Vigencia 2021	12.048.000,00	0,00	12.048.000,00	12.048.000	-	-	-	-	0,00%	0,00%	
22320303103010410201	-	Alcantarillas y plantas de tratamiento de agua	935.796.955,00	0,00	935.796.955,00	935.796.955	-	-	-	-	0,00%	0,00%	
22320303103010410201	10201	Alcantarillas y plantas de tratamiento de agua/Calidad Hídrica/Tasa Retributiva porVertimientos- Vigencia 2021	935.796.955,00	0,00	935.796.955,00	935.796.955	-	-	-	-	0,00%	0,00%	
22320303103010410201	-	Instrumentos y aparatos de medición, verificación, análisis, de navegación y para otros fines	319.976.114,00	319.976.114,00	0,00	-	-	-	-	-	0,00%	0,00%	
22320303103010410201	20104	Instrumentos y aparatos de medición, verificación, análisis, de navegación y para otros fines/Calidad Hídrica/Eva Seg Lic Trámit Ambient Exped Salvoconductos S- Movilización de Madera - Excede Financier	319.976.114,00	319.976.114,00	0,00	-	-	-	-	-	0,00%	0,00%	
22320303103010410201	30104	Instrumentos y aparatos de medición, verificación, análisis, de navegación y para otros fines/Calidad Hídrica/Sobretasa Y/O PorcentajeAmbient Al Impuesto Predial - Excedentes Financieros	168.525.585,11	168.525.585,11	0,00	-	-	-	-	-	0,00%	0,00%	
22320303103010410201	51104	Instrumentos y aparatos de medición, verificación, análisis, de navegación y para otros fines/Calidad Hídrica/Termoeléctrico- GENSA- Excedentes Financieros	100.000.000,00	100.000.000,00	0,00	-	-	-	-	-	0,00%	0,00%	
223203031040	-	Gestión de cuerpos lentos	610.532.605,17	276.459.205,17	334.073.400,00	142.522.841	191.550.559	143.026.426	48.524.133	48.524.133	31,37%	7,95%	
2232030310401	-	Adquisición de bienes y servicios	610.532.605,17	276.459.205,17	334.073.400,00	142.522.841	191.550.559	143.026.426	48.524.133	48.524.133	31,37%	7,95%	
223203031040101	-	Servicios para la comunidad, sociales y personales	230.514.198,00	54.729.553,00	175.784.645,00	9.334.086	166.450.559	117.926.426	48.524.133	48.524.133	72,21%	21,05%	
22320303104010110204	10204	Servicios para la comunidad, sociales y personales/Gestión de cuerpos lentos/Tasa Retributiva porVertimientos - Excedentes Financieros	36.557.000,00	29.336.483,00	7.220.517,00	-	7.220.517	7.220.517	-	-	19,75%	0,00%	
22320303104010130101	30101	Servicios para la comunidad, sociales y personales/Gestión de cuerpos lentos/Sobretasa Y/O PorcentajeAmbient Al Impuesto Predial - Vigencia 2021	188.756.477,83	25.393.069,83	163.363.408,00	4.133.366	159.230.042	110.705.909	48.524.133	48.524.133	84,36%	25,71%	
22320303104010151101	51101	Servicios para la comunidad, sociales y personales/Gestión de cuerpos lentos/Termoeléctrico- GENSA- Vigencia 2021	5.200.720,17	0,17	5.200.720,00	5.200.720	-	-	-	-	0,00%	0,00%	
223203031040102	-	Servicios prestados a las empresas y servicios de producción	219.199.132,17	86.010.377,17	133.188.755,00	133.188.755	-	-	-	-	0,00%	0,00%	
22320303104010210204	10204	Servicios prestados a las empresas y servicios de producción/Gestión de cuerpos lentos/Tasa Retributiva porVertimientos - Excedentes Financieros	43.443.000,00	0,00	43.443.000,00	43.443.000	-	-	-	-	0,00%	0,00%	
22320303104010230101	30101	Servicios prestados a las empresas y servicios de producción/Gestión de cuerpos lentos/Sobretasa Y/O PorcentajeAmbient Al Impuesto Predial - Vigencia 2021	77.033.332,17	77.033.332,17	0,00	-	-	-	-	-	0,00%	0,00%	
22320303104010230104	30104	Servicios prestados a las empresas y servicios de producción/Gestión de cuerpos lentos/Sobretasa Y/O PorcentajeAmbient Al Impuesto Predial - Excedentes Financieros	98.722.800,00	8.977.045,00	89.745.755,00	89.745.755	-	-	-	-	0,00%	0,00%	

		CORPORACIÓN AUTÓNOMA REGIONAL DE BOYACÁ										GESTIÓN DE RECURSOS FÍSICOS Y FINANCIEROS	
		SISTEMA INTEGRADO DE GESTIÓN DE LA CALIDAD										REGISTRO	
		CONTROL Y EVALUACIÓN EJECUCIÓN DE GASTOS										FRF-03	
												Versión 4	15-09-2020
EJECUCIÓN PRESUPUESTAL GASTOS DE INVERSIÓN CON CORTE A AGOSTO 2021												0	
IDENTIFICACIÓN PRESUPUESTAL	CODIGO FUENTE	PROGRAMA/PROYECTO	APROPiación VIGENTE	SALDO DISPONIBLE	DISPONIBILIDADES ACUMULADAS	DISPONIBILIDADES ABIERTAS	COMPROMETIDO	COMPROMETIDO POR OBLIGAR (H-J)	OBLIGADO	PAGADO	% EJECUCIÓN POR COMPROMISOS	% EJECUCIÓN OBLIGADO	
2232030310401030	-	Servicios de alojamiento; servicios de suministro de comidas y bebidas; servicios de transporte; y	19.920.319,00	19.920.319,00	0,00	-	-	-	-	-	0,00%	0,00%	
2232030310401030101	30101	Servicios de alojamiento; servicios de suministro de comidas y bebidas; servicios de transporte; y/Gestión de cuerpos lentícos/Sobretasa Y/O Porcentaje Ambiental Al Impuesto Predial - Vigencia 2021	19.920.319,00	19.920.319,00	0,00	-	-	-	-	-	0,00%	0,00%	
2232030310401040	-	Otros bienes transportables (excepto productos metálicos, maquinaria y equipo)	25.100.000,00	0,00	25.100.000,00	-	25.100.000	25.100.000	-	-	100,00%	0,00%	
2232030310401040101	30.101	Otros bienes transportables (excepto productos metálicos, maquinaria y equipo)/Gestión de cuerpos lentícos/Sobretasa Y/O Porcentaje Ambiental Al Impuesto Predial - Vigencia 2021	25.100.000,00	0,00	25.100.000,00	-	25.100.000	25.100.000	-	-	100,00%	0,00%	
2232030310401130	-	Vehículos automotores, remolques y semirremolques; y sus partes, piezas y accesorios	34.920.319,00	34.920.319,00	0,00	-	-	-	-	-	0,00%	0,00%	
2232030310401130101	30101	Vehículos automotores, remolques y semirremolques; y sus partes, piezas y accesorios/Gestión de cuerpos lentícos/Sobretasa Y/O Porcentaje Ambiental Al Impuesto Predial - Vigencia 2021	34.920.319,00	34.920.319,00	0,00	-	-	-	-	-	0,00%	0,00%	
22320303104011520201	20201	Sistemas de riego y obras hidráulicas/Gestión de cuerpos lentícos/Derechos de Explotación de Recursos (Playa Blanca) - Vigencia 2021	46.599.280,00	46.599.280,00	0,00	-	-	-	-	-	0,00%	0,00%	
22320303104011530101	30101	Sistemas de riego y obras hidráulicas/Gestión de cuerpos lentícos/Sobretasa Y/O Porcentaje Ambiental Al Impuesto Predial - Vigencia 2021	34.279.357,00	34.279.357,00	0,00	-	-	-	-	-	0,00%	0,00%	
22320303201010101	30101	GOBERNANZA DEL AGUA	296.876.123,91	76.137.434,91	220.738.689,00	161.206.742	59.531.947	51.720.707	7.811.240	7.811.240	20,05%	2,63%	
2232030320101010101	-	Todos por el agua	296.876.123,91	76.137.434,91	220.738.689,00	161.206.742	59.531.947	51.720.707	7.811.240	7.811.240	20,05%	2,63%	
223203032010101010101	-	Adquisición de bienes y servicios	296.876.123,91	76.137.434,91	220.738.689,00	161.206.742	59.531.947	51.720.707	7.811.240	7.811.240	20,05%	2,63%	
22320303201010101010101	-	Servicios para la comunidad, sociales y personales	44.790.006,00	2.153.657,00	42.636.349,00	-	42.636.349	34.825.109	7.811.240	7.811.240	95,19%	17,44%	
2232030320101010101010101	30101	Servicios para la comunidad, sociales y personales/Todos por el agua/Sobretasa Y/O Porcentaje Ambiental Al Impuesto Predial - Vigencia 2021	44.790.006,00	2.153.657,00	42.636.349,00	-	42.636.349	34.825.109	7.811.240	7.811.240	95,19%	17,44%	
22320303201010230101	30101	Servicios prestados a las empresas y servicios de producción /Todos por el agua/Sobretasa Y/O Porcentaje Ambiental Al Impuesto Predial - Vigencia 2021	28.157.690,91	28.157.690,91	0,00	-	-	-	-	-	0,00%	0,00%	
2232030320101023010104	30104	Servicios prestados a las empresas y servicios de producción /Todos por el agua/Sobretasa Y/O Porcentaje Ambiental Al Impuesto Predial - Excedentes Financieros	170.000.000,00	8.793.258,00	161.206.742,00	161.206.742	-	-	-	-	0,00%	0,00%	
2232030320101030	-	Servicios de alojamiento; servicios de suministro de comidas y bebidas; servicios de transporte; y	4.980.080,00	4.980.080,00	0,00	-	-	-	-	-	0,00%	0,00%	
2232030320101030101	30101	Servicios de alojamiento; servicios de suministro de comidas y bebidas; servicios de transporte; y/Todos por el agua/Sobretasa Y/O Porcentaje Ambiental Al Impuesto Predial - Vigencia 2021	4.980.080,00	4.980.080,00	0,00	-	-	-	-	-	0,00%	0,00%	
223203032010104030104	30104	Maquinaria de informática y sus partes, piezas y accesorios/Todos por el agua/Sobretasa Y/O Porcentaje Ambiental Al Impuesto Predial - Excedentes Financieros	44.345.600,00	27.450.002,00	16.895.598,00	-	16.895.598	16.895.598	-	-	38,10%	0,00%	
22320303201011230101	30101	Otros bienes transportables (excepto productos metálicos, maquinaria y equipo)/Todos por el agua/Sobretasa Y/O Porcentaje Ambiental Al Impuesto Predial - Vigencia 2021	4.602.747,00	4.602.747,00	0,00	-	-	-	-	-	0,00%	0,00%	
2232030401010101010101	30101	GESTIÓN DE LA INFORMACIÓN Y EL CONOCIMIENTO AMBIENTAL	3.678.482.681,72	1.776.549.468,72	1.901.933.213,00	1.040.267.553	861.665.660	473.770.614	387.895.046	268.396.231	23,42%	10,54%	
223203040101010101010101	-	FORTALECIMIENTO INTERNO	3.678.482.681,72	1.776.549.468,72	1.901.933.213,00	1.040.267.553	861.665.660	473.770.614	387.895.046	268.396.231	23,42%	10,54%	
22320304010101010101010101	-	Transparencia y fortalecimiento TIC	1.881.465.357,49	218.988.141,49	1.662.477.216,00	995.167.553	667.309.663	368.862.745	298.446.918	178.948.103	35,47%	15,86%	
2232030401010101010101010101	-	Adquisición de bienes y servicios	1.881.465.357,49	218.988.141,49	1.662.477.216,00	995.167.553,00	667.309.663,00	368.862.744,83	298.446.918,17	178.948.103,17	35,47%	15,86%	
223203040101010101010101010101	-	Servicios para la comunidad, sociales y personales	169.999.000,49	730.475,49	169.268.525,00	-	169.268.525	95.957.944	73.310.581	68.828.324	99,57%	43,12%	
22320304010101010101010101010101	30101	Servicios para la comunidad, sociales y personales/Transparencia y fortalecimiento TIC/Sobretasa Y/O Porcentaje Ambiental Al Impuesto Predial - Vigencia 2021	35.800.000,49	375.637,49	35.424.363,00	-	35.424.363	23.274.519	12.149.844	12.149.844	98,95%	33,94%	


CORPOBOYACA	CORPORACIÓN AUTÓNOMA REGIONAL DE BOYACÁ										GESTIÓN DE RECURSOS FÍSICOS Y FINANCIEROS	
											REGISTRO	
	SISTEMA INTEGRADO DE GESTIÓN DE LA CALIDAD										FRF-03	
	CONTROL Y EVALUACIÓN EJECUCIÓN DE GASTOS										Versión 4	15-09-2020
EJECUCIÓN PRESUPUESTAL GASTOS DE INVERSIÓN CON CORTE A AGOSTO 2021												0
IDENTIFICACIÓN PRESUPUESTAL	CODIGO FUENTE	PROGRAMA/PROYECTO	APROPICIACIÓN VIGENTE	SALDO DISPONIBLE	DISPONIBILIDADES ACUMULADAS	DISPONIBILIDADES ABIERTAS	COMPROMETIDO	COMPROMETIDO POR OBLIGAR (H-J)	OBLIGADO	PAGADO	% EJECUCIÓN POR COMPROMISOS	% EJECUCIÓN OBLIGADO
22320304101010130104	30104	Servicios para la comunidad, sociales y personales/Transparencia y fortalecimiento TIC/Sobretasa Y/O PorcentajeAmbientAl Impuesto Predial - Excedentes Financieros	24.199.000,00	177.414,00	24.021.586,00	-	24.021.586	19.962.946	4.058.640	4.058.640	99,27%	16,77%
22320304101010151101	51101	Servicios para la comunidad, sociales y personales/Transparencia y fortalecimiento TIC/Termoeléctrico- GENSA- Vigencia 2021	49.000.000,00	177.424,00	48.822.576,00	-	48.822.576	35.198.379	13.624.197	13.624.197	99,64%	27,80%
22320304101010151401	51401	Servicios para la comunidad, sociales y personales/Transparencia y fortalecimiento TIC/ARGOS - Vigencia	9.000.000,00	0,00	9.000.000,00	-	9.000.000	7.116.829	1.883.171	1.883.171	100,00%	20,92%
22320304101010152101	52101	Servicios para la comunidad, sociales y personales/Transparencia y fortalecimiento TIC/Hidroeléctrico - Hidrosogamoso- Vigencia 2021	52.000.000,00	0,00	52.000.000,00	-	52.000.000	10.405.271	41.594.729	37.112.472	100,00%	79,99%
22320304101010220101	-	Servicios prestados a las empresas y servicios de producción	995.858.605,00	164.425.277,00	831.433.328,00	476.456.959	354.976.369	271.972.888	83.003.481	69.811.658	35,65%	8,33%
22320304101010220101	20101	Servicios prestados a las empresas y servicios de producción /Transparencia y fortalecimiento TIC/Eva y SegLic Trámites Ambientales, Exped Salvoconductos Movilización de Madera - Vig 2021	63.000.000,00	15.000.000,00	48.000.000,00	48.000.000	-	-	-	-	0,00%	0,00%
22320304101010230101	30101	Servicios prestados a las empresas y servicios de producción /Transparencia y fortalecimiento TIC/Sobretasa Y/O PorcentajeAmbientAl Impuesto Predial - Vigencia 2021	478.100.000,00	32.180.536,00	445.919.464,00	169.243.095	276.676.369	237.878.977	38.797.392	27.613.569	57,87%	8,11%
22320304101010230104	30104	Servicios prestados a las empresas y servicios de producción /Transparencia y fortalecimiento TIC/Sobretasa Y/O PorcentajeAmbientAl Impuesto Predial - Excedentes Financieros	88.122.765,16	10.000.010,16	78.122.755,00	78.122.755	-	-	-	-	0,00%	0,00%
22320304101010251101	51101	Servicios prestados a las empresas y servicios de producción /Transparencia y fortalecimiento TIC/Termoeléctrico- GENSA- Vigencia 2021	84.000.000,00	2.149.920,00	81.850.080,00	47.750.080	34.100.000	9.982.000	24.118.000	22.110.000	40,60%	28,71%
22320304101010251401	51401	Servicios prestados a las empresas y servicios de producción /Transparencia y fortalecimiento TIC/ARGOS - Vigencia	26.000.000,00	800.000,00	25.200.000,00	17.200.000	8.000.000	1.696.400	6.303.600	6.303.600	30,77%	24,24%
22320304101010252101	52101	Servicios prestados a las empresas y servicios de producción /Transparencia y fortalecimiento TIC/Hidroeléctrico - Hidrosogamoso Vigencia 2021	256.635.839,84	104.294.810,84	152.341.029,00	116.141.029	36.200.000	22.415.511	13.784.489	13.784.489	14,11%	5,37%
22320304101010420101	-	Maquinaria de informática y sus partes, piezas y accesorios	520.000.000,00	1.289.406,00	518.710.594,00	518.710.594	-	-	-	-	0,00%	0,00%
22320304101010420101	20101	Maquinaria de informática y sus partes, piezas y accesorios/Transparencia y fortalecimiento TIC/Eva y SegLic Trámites Ambientales, Exped Salvoconductos Movilización de Madera - Vig 2021	31.848.147,00	0,00	31.848.147,00	31.848.147	-	-	-	-	0,00%	0,00%
22320304101010420301	20301	Maquinaria de informática y sus partes, piezas y accesorios/Transparencia y fortalecimiento TIC/Multas, Sanciones y Reintegros, Devoluciones y Diversos - Vigencia 2021	1.000.000,00	0,00	1.000.000,00	1.000.000	-	-	-	-	0,00%	0,00%
22320304101010430101	30101	Maquinaria de informática y sus partes, piezas y accesorios/Transparencia y fortalecimiento TIC/Sobretasa Y/O PorcentajeAmbientAl Impuesto Predial - Vigencia 2021	167.623.199,00	1.288.440,00	166.334.759,00	166.334.759	-	-	-	-	0,00%	0,00%
22320304101010430104	30104	Maquinaria de informática y sus partes, piezas y accesorios/Transparencia y fortalecimiento TIC/Sobretasa Y/O PorcentajeAmbientAl Impuesto Predial - Excedentes Financieros	38.258.167,00	66,00	38.258.101,00	38.258.101	-	-	-	-	0,00%	0,00%
22320304101010451101	51101	Maquinaria de informática y sus partes, piezas y accesorios/Transparencia y fortalecimiento TIC/Termoeléctrico-GENSA- Vigencia 2021	53.000.000,00	0,00	53.000.000,00	53.000.000	-	-	-	-	0,00%	0,00%
22320304101010451401	51401	Maquinaria de informática y sus partes, piezas y accesorios/Transparencia y fortalecimiento TIC/ARGOS - Vigencia	11.000.000,00	900,00	10.999.100,00	10.999.100	-	-	-	-	0,00%	0,00%
22320304101010452101	52101	Maquinaria de informática y sus partes, piezas y accesorios/Transparencia y fortalecimiento TIC/Hidroeléctrico - Hidrosogamoso- Vigencia 2021	217.270.487,00	0,00	217.270.487,00	217.270.487	-	-	-	-	0,00%	0,00%
22320304101010530101	-	Productos metálicos y paquetes de software	70.000.000,00	48.677.118,00	21.322.882,00	-	21.322.882	931.913	20.390.969	20.390.969	30,46%	29,13%
22320304101010530101	30101	Productos metálicos y paquetes de software/Transparencia y fortalecimiento TIC/Sobretasa Y/O PorcentajeAmbientAl Impuesto Predial - Vigencia 2021	45.000.000,00	29.093.675,00	15.906.325,00	-	15.906.325	931.913	14.974.412	14.974.412	35,35%	33,28%


		CORPORACIÓN AUTÓNOMA REGIONAL DE BOYACÁ										GESTIÓN DE RECURSOS FÍSICOS Y FINANCIEROS		
		SISTEMA INTEGRADO DE GESTIÓN DE LA CALIDAD										REGISTRO		
												FRF-03	Versión 4	15-09-2020
		CONTROL Y EVALUACIÓN EJECUCIÓN DE GASTOS												
EJECUCIÓN PRESUPUESTAL GASTOS DE INVERSIÓN CON CORTE A AGOSTO 2021													0	
IDENTIFICACION PRESUPUESTAL	CODIGO FUENTE	PROGRAMA/PROYECTO	APROPICIACION VIGENTE	SALDO DISPONIBLE	DISPONIBILIDADES ACUMULADAS	DISPONIBILIDADES ABIERTAS	COMPROMETIDO	COMPROMETIDO POR OBLIGAR (H-J)	OBLIGADO	PAGADO	% EJECUCIÓN POR COMPROMISOS	% EJECUCIÓN OBLIGADO		
22320304101010551101	51101	Productos metálicos y paquetes de software/Transparencia y fortalecimiento TIC/Termoeléctrico- GENSA- Vigencia 2021	14.000.000,00	9.000.000,00	5.000.000,00	-	5.000.000	-	5.000.000	5.000.000	35,71%	35,71%		
22320304101010551401	51401	Productos metálicos y paquetes de software/Transparencia y fortalecimiento TIC/ARGOS- Vigencia	4.000.000,00	4.000.000,00	0,00	-	-	-	-	-	0,00%	0,00%		
22320304101010552101	52101	Productos metálicos y paquetes de software/Transparencia y fortalecimiento TIC/Hidroeléctrico - Hidrosogamoso- Vigencia 2021	7.000.000,00	6.583.443,00	416.557,00	-	416.557	-	416.557	416.557	5,95%	5,95%		
2232030410102		Adquisición de bienes y servicios / Vigencias Expiradas-Pasivos Exigibles	125.607.752	3.865.865	121.741.887	-	121.741.887	-	121.741.887	19.917.152	1	1		
2232030410102130101	30101	Servicios prestados a las empresas y servicios de producción/Transparencia y fortalecimiento TIC/- Vigencias Expiradas Pasivos exigibles CDS-2018-123/Transparencia y fortalecimiento TIC/Sobretasa Y/O PorcentajeAmbientAl Impuesto Predial - Vigencia 2021	19.917.152,00	0,00	19.917.152,00	-	19.917.152	-	19.917.152	19.917.152	100,00%	100,00%		
2232030410102230101	30101	Servicios para la comunidad, sociales y personales/Transparencia y fortalecimiento TIC/ - Vigencias Expiradas Pasivos exigibles -CIA-2018-091/Transparencia y fortalecimiento TIC/Sobretasa Y/O PorcentajeAmbientAl Impuesto Predial - Vigencia 2021	3.865.865,00	3.865.865,00	0,00	-	-	-	-	-	0,00%	0,00%		
2232030410102330101	30101	Servicios para la comunidad, sociales y personales/ - Vigencias Expiradas Pasivos exigibles -CDS-2019-119/Transparencia y fortalecimiento TIC/Sobretasa Y/O PorcentajeAmbientAl Impuesto Predial - Vigencia 2021	101.824.735,00	0,00	101.824.735,00	-	101.824.735	-	101.824.735	-	100,00%	100,00%		
223203041020		Fortalecimiento de sistemas administrativos	44.000.000,37	5.268.101,37	38.731.899,00	-	38.731.899	-	38.731.899	38.731.899	88,03%	88,03%		
2232030410201		Adquisición de bienes y servicios	44.000.000,37	5.268.101,37	38.731.899,00	-	38.731.899	-	38.731.899	38.731.899	88,03%	88,03%		
223203041020101		Servicios prestados a las empresas y servicios de producción	44.000.000,37	5.268.101,37	38.731.899,00	-	38.731.899	-	38.731.899	38.731.899	88,03%	88,03%		
22320304102010130101	30101	Servicios prestados a las empresas y servicios de producción /Fortalecimiento de sistemas administrativos/Sobretasa Y/O PorcentajeAmbientAl Impuesto Predial - Vigencia 2021	44.000.000,37	5.268.101,37	38.731.899,00	-	38.731.899	-	38.731.899	38.731.899	88,03%	88,03%		
223203041030		Fortalecimiento Institucional	1.753.017.323,86	1.552.293.225,86	200.724.098,00	45.100.000	155.624.098	104.907.869	50.716.229	50.716.229	8,88%	2,89%		
2232030410301		Adquisición de bienes y servicios	1.753.017.323,86	1.552.293.225,86	200.724.098,00	45.100.000	155.624.098	104.907.869	50.716.229	50.716.229	8,88%	2,89%		
223203041030101		Servicios para la comunidad, sociales y personales	263.339.838,86	62.615.740,86	200.724.098,00	45.100.000	155.624.098	104.907.869	50.716.229	50.716.229	59,10%	19,26%		
22320304103010130101	30101	Servicios para la comunidad, sociales y personales/Fortalecimiento Institucional/Sobretasa Y/O PorcentajeAmbientAl Impuesto Predial - Vigencia 2021	263.339.838,86	62.615.740,86	200.724.098,00	45.100.000	155.624.098	104.907.869	50.716.229	50.716.229	59,10%	19,26%		
22320304103010130102		Servicios prestados a las empresas y servicios de producción	6.171.900,00	6.171.900,00	0,00	-	-	-	-	-	0,00%	0,00%		
22320304103010230104	30104	Servicios prestados a las empresas y servicios de producción/Fortalecimiento Institucional/Sobretasa Y/O PorcentajeAmbientAl Impuesto Predial - Excedentes Financieros	6.171.900,00	6.171.900,00	0,00	-	-	-	-	-	0,00%	0,00%		
22320304103010130103		Servicios financieros y servicios conexos, servicios inmobiliarios y	60.000.000,00	60.000.000,00	0,00	-	-	-	-	-	0,00%	0,00%		
22320304103010330104	30104	Servicios financieros y servicios conexos, servicios inmobiliarios y servicios de leasing/Fortalecimiento Institucional/Sobretasa Y/O PorcentajeAmbientAl Impuesto Predial - Excedentes Financieros	60.000.000,00	60.000.000,00	0,00	-	-	-	-	-	0,00%	0,00%		
22320304103010930109		Servicios de la construcción	1.123.505.585,00	1.123.505.585,00	0,00	-	-	-	-	-	0,00%	0,00%		
22320304103010920304	20304	Servicios de la construcción/Fortalecimiento Institucional/Multas, Sanciones y Reintegros, Devoluciones y Diversos - Excedentes Financieros	328.169.984,17	328.169.984,17	0,00	-	-	-	-	-	0,00%	0,00%		
22320304103010930101	30101	Servicios de la construcción/Fortalecimiento Institucional/Sobretasa Y/O PorcentajeAmbientAl Impuesto Predial - Vigencia 2021	60.000.000,00	60.000.000,00	0,00	-	-	-	-	-	0,00%	0,00%		
22320304103010930104	30104	Servicios de la construcción/Fortalecimiento Institucional/Sobretasa Y/O PorcentajeAmbientAl Impuesto Predial - Excedentes Financieros	190.741.838,13	190.741.838,13	0,00	-	-	-	-	-	0,00%	0,00%		
22320304103010951104	51104	Servicios de la construcción/Fortalecimiento Institucional/Termoeléctrico- GENSA- Excedentes Financieros	430.389.915,00	430.389.915,00	0,00	-	-	-	-	-	0,00%	0,00%		
22320304103010951204	51204	Servicios de la construcción/Fortalecimiento Institucional/Termoeléctrico- Electro Sochagota- Excedentes Financieros	114.203.847,70	114.203.847,70	0,00	-	-	-	-	-	0,00%	0,00%		
223203041030101301112		Entidades territoriales distintas de participaciones y	300.000.000,00	300.000.000,00	0,00	-	-	-	-	-	0,00%	0,00%		

CORPOBOYACA	CORPORACIÓN AUTÓNOMA REGIONAL DE BOYACÁ										GESTION DE RECURSOS FISICOS Y FINANCIEROS	
											REGISTRO	
	SISTEMA INTEGRADO DE GESTION DE LA CALIDAD										FRF-03	
	CONTROL Y EVALUACION EJECUCION DE GASTOS										Versión 4	15-09-2020
EJECUCION PRESUPUESTAL GASTOS DE INVERSION CON CORTE A AGOSTO 2021												
IDENTIFICACION PRESUPUESTAL	CODIGO FUENTE	PROGRAMA/PROYECTO	APROPIACION VIGENTE	SALDO DISPONIBLE	DISPONIBILIDADES ACUMULADAS	DISPONIBILIDADES ABIERTAS	COMPROMETIDO	COMPROMETIDO POR OBLIGAR (H-J)	OBLIGADO	PAGADO	% EJECUCION POR COMPROMISOS	% EJECUCION OBLIGADO
22320304103011230104	30104	Entidades territoriales distintas de participaciones y compensaciones/Fortalecimiento Institucional/Sobretasa Y/O Porcentaje Ambiental Al Impuesto Predial - Excedentes Financieros	99.000.000,00	99.000.000,00	0,00	-	-	-	-	-	0,00%	0,00%
22320304103011251104	51104	Entidades territoriales distintas de participaciones y compensaciones/Fortalecimiento Institucional/Termoelectrico-GENSA- Excedentes Financieros	201.000.000,00	201.000.000,00	0,00	-	-	-	-	-	0,00%	0,00%
223203050	22320305	ORDENAMIENTO AMBIENTAL TERRITORIAL	10.753.136.997,14	1.045.980.475,14	9.707.156.522,00	9.001.781.282	705.375.240	393.327.134	312.048.106	300.006.330	6,56%	2,90%
2232030510	223203051	ORDENAMIENTO AMBIENTAL	10.753.136.997,14	1.045.980.475,14	9.707.156.522,00	9.001.781.282	705.375.240	393.327.134	312.048.106	300.006.330	6,56%	2,90%
223203051010	22320305101	Instrumentos de planeación y gestión ambiental	6.459.371.465,47	495.326.206,47	5.964.045.259,00	5.807.838.070	156.207.189	94.639.397	61.567.792	56.074.004	2,42%	0,95%
2232030510101	2232030510101	Adquisición de bienes y servicios	6.459.371.465,47	495.326.206,47	5.964.045.259,00	5.807.838.070	156.207.189	94.639.397	61.567.792	56.074.004	2,42%	0,95%
223203051010101	223203051010101	Servicios para la comunidad, sociales y personales	548.408.222,47	64.765.418,47	483.642.804,00	327.435.615	156.207.189	94.639.397	61.567.792	56.074.004	28,48%	11,23%
2232030510101010101	30101	Servicios para la comunidad, sociales y personales/Instrumentos de planeación y gestión ambiental/Sobretasa Y/O Porcentaje Ambiental Al Impuesto Predial - Vigencia 2021	100.000.000,47	250.694,47	99.749.306,00	29.424.955	70.324.351	27.578.059	42.746.292	37.252.504	70,32%	42,75%
2232030510101010104	30104	Servicios para la comunidad, sociales y personales/Instrumentos de planeación y gestión ambiental/Sobretasa Y/O Porcentaje Ambiental Al Impuesto Predial - Excedentes Financieros	45.272.619,00	43.955.050,00	1.317.569,00	-	1.317.569	1.317.569	-	-	2,91%	0,00%
22320305101010104001	40401	Servicios para la comunidad, sociales y personales/Instrumentos de planeación y gestión ambiental/Aportes CAR CONV 2645-2020 PORH	170.939.393,00	0,00	170.939.393,00	166.961.614	3.977.779	3.977.779	-	-	2,33%	0,00%
22320305101010151101	51101	Servicios para la comunidad, sociales y personales/Instrumentos de planeación y gestión ambiental/Termoelectrico-GENSA- Vigencia 2021	41.912.170,00	1.489.571,00	40.422.599,00	19.052.857	21.369.742	13.826.841	7.542.901	7.542.901	50,99%	18,00%
22320305101010152101	52101	Servicios para la comunidad, sociales y personales/Instrumentos de planeación y gestión ambiental/Hidroeléctrico - Hidrosogamoso- Vigencia 2021	190.284.040,00	19.070.103,00	171.213.937,00	111.996.189	59.217.748	47.939.149	11.278.599	11.278.599	31,12%	5,93%
2232030510101021010104	10104	Servicios prestados a las empresas y servicios de producción /Instrumentos de planeación y gestión ambiental/Tasa por Uso del Agua- Excedentes Financieros	307.398.215,86	0,86	307.398.215,00	307.398.215	-	-	-	-	0,00%	0,00%
22320305101010210204	10204	Servicios prestados a las empresas y servicios de producción /Instrumentos de planeación y gestión ambiental/Tasa Retributiva por Vertimientos - Excedentes Financieros	278.589.696,13	0,13	278.589.696,00	278.589.696	-	-	-	-	0,00%	0,00%
22320305101010230104	30104	Servicios prestados a las empresas y servicios de producción /Instrumentos de planeación y gestión ambiental/Sobretasa Y/O Porcentaje Ambiental Al Impuesto Predial - Excedentes Financieros	1.980.899.719,01	405.590.713,01	1.575.309.006,00	1.575.309.006	-	-	-	-	0,00%	0,00%
22320305101010240401	40401	Servicios prestados a las empresas y servicios de producción /Instrumentos de planeación y gestión ambiental/Aportes CAR CONV 2645-2020 PORH	1.974.217.148,00	0,00	1.974.217.148,00	1.974.217.148	-	-	-	-	0,00%	0,00%
22320305101010251101	51101	Servicios prestados a las empresas y servicios de producción /Instrumentos de planeación y gestión ambiental/Termoelectrico-GENSA- Vigencia 2021	333.937.089,84	2,84	333.937.087,00	333.937.087	-	-	-	-	0,00%	0,00%
22320305101010251404	51404	Servicios prestados a las empresas y servicios de producción /Instrumentos de planeación y gestión ambiental/ARGOS - Excedentes Financieros	200.142.504,00	0,00	200.142.504,00	200.142.504	-	-	-	-	0,00%	0,00%
22320305101010252101	52101	Servicios prestados a las empresas y servicios de producción /Instrumentos de planeación y gestión ambiental/Hidroeléctrico - Hidrosogamoso- Vigencia 2021	635.778.870,16	24.970.071,16	610.808.799,00	610.808.799	-	-	-	-	0,00%	0,00%
22320305101010252104	52104	Servicios prestados a las empresas y servicios de producción /Instrumentos de planeación y gestión ambiental/Hidroeléctrico - Hidrosogamoso- Excedentes Financieros	200.000.000,00	0,00	200.000.000,00	200.000.000	-	-	-	-	0,00%	0,00%
223203051020	22320305102	Instrumentos de planificación para áreas protegidas y Ecosistemas	4.261.342.825,85	538.900.885,85	3.722.441.940,00	3.193.943.212	528.498.728	295.387.846	233.110.882	229.661.188	12,40%	5,47%
2232030510201	2232030510201	Adquisición de bienes y servicios	4.261.342.825,85	538.900.885,85	3.722.441.940,00	3.193.943.212	528.498.728	295.387.846	233.110.882	229.661.188	12,40%	5,47%
223203051020101	223203051020101	Servicios para la comunidad, sociales y personales	435.135.761,85	13.826.937,85	421.308.824,00	168.190.885	253.117.939	102.621.293	150.496.646	147.046.952	58,17%	34,59%

CORPOBOYACA	CORPORACIÓN AUTÓNOMA REGIONAL DE BOYACÁ										GESTION DE RECURSOS FISICOS Y FINANCIEROS	
											REGISTRO	
	SISTEMA INTEGRADO DE GESTION DE LA CALIDAD										FRF-03	
	CONTROL Y EVALUACION EJECUCION DE GASTOS										Versión 4	15-09-2020
EJECUCION PRESUPUESTAL GASTOS DE INVERSION CON CORTE A AGOSTO 2021												
IDENTIFICACION PRESUPUESTAL	CODIGO FUENTE	PROGRAMA/PROYECTO	APROPIACION VIGENTE	SALDO DISPONIBLE	DISPONIBILIDADES ACUMULADAS	DISPONIBILIDADES ABIERTAS	COMPROMETIDO	COMPROMETIDO POR OBLIGAR (H-J)	OBLIGADO	PAGADO	% EJECUCION POR COMPROMISOS	% EJECUCION OBLIGADO
22320305102010152104	30104	Servicios para la comunidad, sociales y personales/Instrumentos de planificacion para areas protegidas y Ecosi/Sobretasa Y/O Porcentaje Ambiental Al Impuesto Predial - Excedentes Financieros	115.000.000,00	13.191.436,00	101.808.564,00	67.790.885	34.017.679	29.648.067	4.369.612	919.918	29,58%	3,80%
22320305102010152101	52101	Servicios para la comunidad, sociales y personales/Instrumentos de planificacion para areas protegidas y Ecosi/Hidroeléctrico - Hidrosogamoso- Vigencia 2021	20.000.000,00	321.506,00	19.678.494,00	-	19.678.494	11.728.959	7.949.535	7.949.535	98,39%	39,75%
22320305102010152104	52104	Servicios para la comunidad, sociales y personales/Instrumentos de planificacion para areas protegidas y Ecosi/Hidroeléctrico - Hidrosogamoso- Excedentes Financieros	100.400.000,00	0,00	100.400.000,00	100.400.000	-	-	-	-	0,00%	0,00%
22320305102010152201	52201	Servicios para la comunidad, sociales y personales/Instrumentos de planificacion para areas protegidas y Ecosi/Hidroeléctrico- Chivor- Vigencia 2021	199.735.761,85	313.995,85	199.421.766,00	-	199.421.766	61.244.267	138.177.499	138.177.499	99,84%	69,18%
223203051020102	-	Servicios prestados a las empresas y servicios de producción	3.820.948.403,00	519.815.287,00	3.301.133.116,00	3.025.752.327	275.380.789	192.766.553	82.614.236	82.614.236	7,21%	2,16%
22320305102010230104	30104	Servicios prestados a las empresas y servicios de producción /Instrumentos de planificacion para areas protegidas y Ecosi/Sobretasa Y/O Porcentaje Ambiental Al Impuesto Predial - Excedentes Financieros	888.266.536,70	394.907.299,70	493.359.237,00	493.359.237	-	-	-	-	0,00%	0,00%
22320305102010251104	51104	Servicios prestados a las empresas y servicios de producción /Instrumentos de planificacion para areas protegidas y Ecosi/Termoelectrico- GENSA- Excedentes Financieros	25.000.000,00	25.000.000,00	0,00	-	-	-	-	-	0,00%	0,00%
22320305102010251204	51204	Servicios prestados a las empresas y servicios de producción /Instrumentos de planificacion para areas protegidas y Ecosi/Termoelectrico- Electro Sochagota- Excedentes Financieros	637.342.908,30	0,30	637.342.908,00	637.342.908	-	-	-	-	0,00%	0,00%
22320305102010252101	52101	Servicios prestados a las empresas y servicios de producción /Instrumentos de planificacion para areas protegidas y Ecosi/Hidroeléctrico - Hidrosogamoso- Vigencia 2021	276.083.758,00	702.969,00	275.380.789,00	-	275.380.789	192.766.553	82.614.236	82.614.236	99,75%	29,92%
22320305102010252104	52104	Servicios prestados a las empresas y servicios de producción /Instrumentos de planificacion para areas protegidas y Ecosi/Hidroeléctrico - Hidrosogamoso- Excedentes Financieros	1.929.255.200,00	99.205.018,00	1.830.050.182,00	1.830.050.182	-	-	-	-	0,00%	0,00%
22320305102010252204	52204	Servicios prestados a las empresas y servicios de producción /Instrumentos de planificacion para areas protegidas y Ecosi/Hidroeléctrico- Chivor- Excedentes Financieros	65.000.000,00	0,00	65.000.000,00	65.000.000	-	-	-	-	0,00%	0,00%
2232030510201030	-	Servicios de alojamiento; servicios de suministro de comidas y bebidas; servicios de transporte; y	5.258.661,00	5.258.661,00	0,00	-	-	-	-	-	0,00%	0,00%
22320305102010352101	52101	Servicios de alojamiento; servicios de suministro de comidas y bebidas; servicios de transporte; y /Instrumentos de planificacion para areas protegidas y Ecosi/Hidroeléctrico - Hidrosogamoso- Vigencia 2021	4.994.423,00	4.994.423,00	0,00	-	-	-	-	-	0,00%	0,00%
22320305102010352201	52201	Servicios de alojamiento; servicios de suministro de comidas y bebidas; servicios de transporte; y /Instrumentos de planificacion para areas protegidas y Ecosi/Hidroeléctrico- Chivor- Vigencia 2021	264.238,00	264.238,00	0,00	-	-	-	-	-	0,00%	0,00%
223203051030	-	Ordenamiento territorial	32.422.705,82	11.753.382,82	20.669.323,00	-	20.669.323	3.299.891	17.369.432	14.271.138	63,75%	53,57%
2232030510301	-	Adquisición de bienes y servicios	32.422.705,82	11.753.382,82	20.669.323,00	-	20.669.323	3.299.891	17.369.432	14.271.138	63,75%	53,57%
223203051030101	-	Servicios para la comunidad, sociales y personales	32.422.705,82	11.753.382,82	20.669.323,00	-	20.669.323	3.299.891	17.369.432	14.271.138	63,75%	53,57%
22320305103010130101	30101	Servicios para la comunidad, sociales y personales/Ordenamiento territorial/Sobretasa Y/O Porcentaje Ambiental Al Impuesto Predial - Vigencia 2021	32.422.705,82	11.753.382,82	20.669.323,00	-	20.669.323	3.299.891	17.369.432	14.271.138	63,75%	53,57%
223203060	-	GESTIÓN DEL CAMBIO CLIMÁTICO PARA UN DESARROLLO BAJO EN CARBONO Y RESILIENTE AL CLIMA	2.179.574.183,08	729.063.091,08	1.450.511.092,00	201.283.985	1.249.227.107	927.832.851	321.394.256	283.020.956	57,32%	14,75%
2232030610	-	GESTION DEL RIESGO DE DESASTRES Y CRISIS CLIMATICA	2.179.574.183,08	729.063.091,08	1.450.511.092,00	201.283.985	1.249.227.107	927.832.851	321.394.256	283.020.956	57,32%	14,75%
223203061010	-	Conocimiento del riesgo	353.903.603,94	18.391.108,94	335.512.495,00	108.163.430	227.349.065	205.027.159	22.321.906	22.321.906	64,24%	6,31%
2232030610101	-	Adquisición de bienes y servicios	353.903.603,94	18.391.108,94	335.512.495,00	108.163.430	227.349.065	205.027.159	22.321.906	22.321.906	64,24%	6,31%
223203061010101	-	Servicios para la comunidad, sociales y personales	73.503.603,94	18.103.561,94	55.400.042,00	7.763.430	47.636.612	25.314.706	22.321.906	22.321.906	64,81%	30,37%
22320306101010130101	30101	Servicios para la comunidad, sociales y personales/Conocimiento del riesgo/Sobretasa Y/O Porcentaje Ambiental Al Impuesto Predial - Vigencia 2021	73.503.603,94	18.103.561,94	55.400.042,00	7.763.430	47.636.612	25.314.706	22.321.906	22.321.906	64,81%	30,37%
223203061010102	-	Servicios prestados a las empresas y servicios de producción	280.400.000,00	287.547,00	280.112.453,00	100.400.000	179.712.453	179.712.453	-	-	64,09%	0,00%

CORPORACIÓN AUTÓNOMA REGIONAL DE BOYACÁ	GESTIÓN DE RECURSOS FÍSICOS Y FINANCIEROS											
	REGISTRO											
	FRF-03											
	Versión 4 15-09-2020											
SISTEMA INTEGRADO DE GESTIÓN DE LA CALIDAD												
CONTROL Y EVALUACIÓN EJECUCIÓN DE GASTOS												
EJECUCIÓN PRESUPUESTAL GASTOS DE INVERSIÓN CON CORTE A AGOSTO 2021 0												
IDENTIFICACIÓN PRESUPUESTAL	CODIGO FUENTE	PROGRAMA/PROYECTO	APROPIACIÓN VIGENTE	SALDO DISPONIBLE	DISPONIBILIDADES ACUMULADAS	DISPONIBILIDADES ABIERTAS	COMPROMETIDO	COMPROMETIDO POR OBLIGAR (H - J)	OBLIGADO	PAGADO	% EJECUCIÓN POR COMPROMISOS	% EJECUCIÓN OBLIGADO
22320306101010230101	30101	Servicios prestados a las empresas y servicios de producción /Conocimiento del riesgo/Sobretasa Y/O PorcentajeAmbientAl Impuesto Predial - Vigencia 2021	100.400.000,00	0,00	100.400.000,00	100.400.000	-	-	-	-	0,00%	0,00%
22320306101010251401	51401	Servicios prestados a las empresas y servicios de producción /Conocimiento del riesgo/ARGOS - Vigencia	99.139.360,00	0,00	99.139.360,00	-	99.139.360	99.139.360	-	-	100,00%	0,00%
22320306101010252101	52101	Servicios prestados a las empresas y servicios de producción /Conocimiento del riesgo/Hidroeléctrico - Hidrosogamoso- Vigencia 2021	80.860.640,00	287.547,00	80.573.093,00	-	80.573.093	80.573.093	-	-	99,64%	0,00%
22320306102010201	-	Reducción del riesgo	89.015.065,07	31.518.872,07	57.496.193,00	7.763.430	49.732.763	29.827.765	19.904.998	19.904.998	55,87%	22,36%
22320306102010201	-	Adquisición de bienes y servicios	89.015.065,07	31.518.872,07	57.496.193,00	7.763.430	49.732.763	29.827.765	19.904.998	19.904.998	55,87%	22,36%
22320306102010201	-	Servicios para la comunidad, sociales y personales	89.015.065,07	31.518.872,07	57.496.193,00	7.763.430	49.732.763	29.827.765	19.904.998	19.904.998	55,87%	22,36%
22320306102010130101	30101	Servicios para la comunidad, sociales y personales/Reducción del riesgo/Sobretasa Y/O PorcentajeAmbientAl Impuesto Predial - Vigencia 2021	89.015.065,07	31.518.872,07	57.496.193,00	7.763.430	49.732.763	29.827.765	19.904.998	19.904.998	55,87%	22,36%
2232030610201020102	-	Servicios prestados a las empresas y servicios de producción	0,00	0,00	0,00	-	-	-	-	-	#DIV/0!	#DIV/0!
2232030610201020102	30101	Servicios prestados a las empresas y servicios de producción /Reducción del riesgo/Sobretasa Y/O PorcentajeAmbientAl Impuesto Predial - Vigencia 2021	0,00	0,00	0,00	-	-	-	-	-	#DIV/0!	#DIV/0!
2232030610301020101	-	Lucha contra la crisis climática	1.736.655.514,07	679.153.110,07	1.057.502.404,00	85.357.125	972.145.279	692.977.927	279.167.352	240.794.052	55,98%	16,07%
2232030610301020101	-	Adquisición de bienes y servicios	1.736.655.514,07	679.153.110,07	1.057.502.404,00	85.357.125	972.145.279	692.977.927	279.167.352	240.794.052	55,98%	16,07%
22320306103010101	-	Servicios para la comunidad, sociales y personales	1.672.841.500,07	626.292.661,07	1.046.548.839,00	85.357.125	961.191.714	692.977.927	268.213.787	229.840.487	57,46%	16,03%
2232030610301010101	30101	Servicios para la comunidad, sociales y personales/Lucha contra la crisis climática/Sobretasa Y/O PorcentajeAmbientAl Impuesto Predial - Vigencia 2021	78.061.500,07	18.639.232,07	59.422.268,00	-	59.422.268	18.712.026	40.710.242	40.710.242	76,12%	52,15%
2232030610301010402	40402	Servicios para la comunidad, sociales y personales/Lucha contra la crisis climática/Aportes CNV Gobernación Boyacá 3615-2020 PIGCCT	1.594.780.000,00	607.653.429,00	987.126.571,00	85.357.125	901.769.446	674.265.901	227.503.545	189.130.245	56,55%	14,27%
223203061030101020101	-	Servicios prestados a las empresas y servicios de producción	20.000.000,00	20.000.000,00	0,00	-	-	-	-	-	0,00%	0,00%
223203061030101020102	40402	Servicios prestados a las empresas y servicios de producción /Lucha contra la crisis climática/Aportes CNV Gobernación Boyacá 3615-2020 PIGCCT	20.000.000,00	20.000.000,00	0,00	-	-	-	-	-	0,00%	0,00%
223203061030101020103	-	Servicios financieros y servicios conexos, servicios inmobiliarios y	10.953.565,00	0,00	10.953.565,00	-	10.953.565	-	10.953.565	10.953.565	100,00%	100,00%
223203061030101030101	30101	Servicios financieros y servicios conexos, servicios inmobiliarios y servicios de leasing/Lucha contra la crisis climática/Sobretasa Y/O PorcentajeAmbientAl Impuesto Predial - Vigencia 2021	10.953.565,00	0,00	10.953.565,00	-	10.953.565	-	10.953.565	10.953.565	100,00%	100,00%
223203061030101040101	-	Servicios de alojamiento; servicios de suministro de comidas y bebidas; servicios de transporte; y	32.860.449,00	32.860.449,00	0,00	-	-	-	-	-	0,00%	0,00%
223203061030101040102	40402	Servicios de alojamiento; servicios de suministro de comidas y bebidas; servicios de transporte; y/Lucha contra la crisis climática/Aportes CNV Gobernación Boyacá 3615-2020 PIGCCT	32.860.449,00	32.860.449,00	0,00	-	-	-	-	-	0,00%	0,00%
22320308102010101	-	EDUCACIÓN AMBIENTAL	2.730.880.021,47	846.450.795,47	1.884.429.226,00	1.025.650.903	858.778.323	435.312.493	423.465.830	393.121.384	31,45%	15,51%
2232030810201010101	-	COMUNICACIÓN, EDUCACIÓN Y PARTICIPACIÓN	2.730.880.021,47	846.450.795,47	1.884.429.226,00	1.025.650.903	858.778.323	435.312.493	423.465.830	393.121.384	31,45%	15,51%
2232030810101010101	-	Plan estratégico de comunicaciones, Tiempo para pactar la paz	819.288.106,00	67.964.436,00	751.323.670,00	419.343.726	331.979.944	121.026.064	210.953.880	180.609.434	40,52%	25,75%
223203081010101010101	-	Adquisición de bienes y servicios	819.288.106,00	67.964.436,00	751.323.670,00	419.343.726	331.979.944	121.026.064	210.953.880	180.609.434	40,52%	25,75%
22320308101010101010101	-	Servicios para la comunidad, sociales y personales	819.288.106,00	67.964.436,00	751.323.670,00	419.343.726	331.979.944	121.026.064	210.953.880	180.609.434	40,52%	25,75%
2232030810101010101010101	30101	Servicios para la comunidad, sociales y personales/PEC Tiempo para pactar la paz con la naturaleza/Sobretasa Y/O PorcentajeAmbientAl Impuesto Predial - Vigencia 2021	489.288.106,00	60.964.437,00	428.323.669,00	96.343.725	331.979.944	121.026.064	210.953.880	180.609.434	67,85%	43,11%
223203081010101010101010101	30104	Servicios para la comunidad, sociales y personales/PEC Tiempo para pactar la paz con la naturaleza/Sobretasa Y/O PorcentajeAmbientAl Impuesto Predial - Excedentes Financieros	330.000.000,00	6.999.999,00	323.000.001,00	323.000.001	-	-	-	-	0,00%	0,00%
2232030810101010101010101010101	-	Servicios prestados a las empresas y servicios de producción	0,00	0,00	0,00	-	-	-	-	-	#DIV/0!	#DIV/0!
223203081010101010101010101010101	30104	Servicios prestados a las empresas y servicios de producción /PEC Tiempo para pactar la paz con la naturaleza/Sobretasa Y/O PorcentajeAmbientAl Impuesto Predial - Excedentes Financieros	0,00	0,00	0,00	-	-	-	-	-	#DIV/0!	#DIV/0!
2232030810201020101	-	Educación ambiental	1.628.320.942,50	775.609.805,50	852.711.137,00	484.346.287	368.364.850	197.168.522	171.196.328	171.196.328	22,62%	10,51%
223203081020102010101	-	Adquisición de bienes y servicios	1.628.320.942,50	775.609.805,50	852.711.137,00	484.346.287	368.364.850	197.168.522	171.196.328	171.196.328	22,62%	10,51%
22320308102010201010101	-	Servicios para la comunidad, sociales y personales	1.279.551.946,50	671.187.096,50	608.364.850,00	240.000.000	368.364.850	197.168.522	171.196.328	171.196.328	28,79%	13,38%

		CORPORACIÓN AUTÓNOMA REGIONAL DE BOYACÁ									GESTIÓN DE RECURSOS FÍSICOS Y FINANCIEROS		
		SISTEMA INTEGRADO DE GESTIÓN DE LA CALIDAD									REGISTRO		
											FRF-03		
		CONTROL Y EVALUACIÓN EJECUCIÓN DE GASTOS									Versión 4 15-09-2020		
EJECUCIÓN PRESUPUESTAL GASTOS DE INVERSIÓN CON CORTE A AGOSTO 2021 0													
IDENTIFICACIÓN PRESUPUESTAL	CODIGO FUENTE	PROGRAMA/PROYECTO	APROPICIACIÓN VIGENTE	SALDO DISPONIBLE	DISPONIBILIDADES ACUMULADAS	DISPONIBILIDADES ABIERTAS	COMPROMETIDO	COMPROMETIDO POR OBLIGAR (H-J)	OBLIGADO	PAGADO	% EJECUCIÓN POR COMPROMISOS	% EJECUCIÓN OBLIGADO	
22320308102010130101	30101	Servicios para la comunidad, sociales y personales/Educación ambiental/Sobretasa Y/O PorcentajeAmbiental Al Impuesto Predial - Vigencia 2021	565.305.818,26	61.940.968,26	503.364.850,00	135.000.000	368.364.850	197.168.522	171.196.328	171.196.328	65,16%	30,28%	
22320308102010130104	30104	Servicios para la comunidad, sociales y personales/Educación ambiental/Sobretasa Y/O PorcentajeAmbiental Al Impuesto Predial - Excedentes Financieros	116.460.450,00	21.960.450,00	94.500.000,00	94.500.000	-	-	-	-	0,00%	0,00%	
22320308102010151104	51104	Servicios para la comunidad, sociales y personales/Educación ambiental/Termoeléctrico- GENSA- Excedentes Financieros	31.632.000,00	21.132.000,00	10.500.000,00	10.500.000	-	-	-	-	0,00%	0,00%	
22320308102010151301	51301	Servicios para la comunidad, sociales y personales/Educación ambiental/OCENSA - Vigencia	35.067.550,00	35.067.550,00	0,00	-	-	-	-	-	0,00%	0,00%	
22320308102010151304	51304	Servicios para la comunidad, sociales y personales/Educación ambiental/OCENSA - Excedentes Financieros	115.949.310,00	115.949.310,00	0,00	-	-	-	-	-	0,00%	0,00%	
22320308102010152101	52101	Servicios para la comunidad, sociales y personales/Educación ambiental/Hidroeléctrico - Hidrosogamoso- Vigencia 2021	200.000.000,00	200.000.000,00	0,00	-	-	-	-	-	0,00%	0,00%	
22320308102010152201	52201	Servicios para la comunidad, sociales y personales/Educación ambiental/Hidroeléctrico- Chivor- Vigencia 2021	26.429.227,30	26.429.227,30	0,00	-	-	-	-	-	0,00%	0,00%	
22320308102010152204	52204	Servicios para la comunidad, sociales y personales/Educación ambiental/Hidroeléctrico- Chivor- Excedentes Financieros	188.707.590,94	188.707.590,94	0,00	-	-	-	-	-	0,00%	0,00%	
22320308102010230104	-	Servicios prestados a las empresas y servicios de producción	93.000.000,00	93.000.000,00	0,00	-	-	-	-	-	0,00%	0,00%	
22320308102010230103	30104	Servicios prestados a las empresas y servicios de producción /Educación ambiental/Sobretasa Y/O PorcentajeAmbiental Al Impuesto Predial - Excedentes Financieros	93.000.000,00	93.000.000,00	0,00	-	-	-	-	-	0,00%	0,00%	
223203081020103030104	-	Otros bienes transportables (excepto productos metálicos, maquinaria y equipo)	255.768.996,00	11.422.709,00	244.346.287,00	244.346.287,00	0,00	0,00	0,00	0,00	0,00%	0,00%	
223203081020103030104	30104	Otros bienes transportables (excepto productos metálicos, maquinaria y equipo)/Educación ambiental/Hidroeléctrico- Chivor- Vigencia 2021	193.772.000,00	11.352.429,00	182.419.571,00	182.419.571	-	-	-	-	0,00%	0,00%	
223203081020103051104	51104	Otros bienes transportables (excepto productos metálicos, maquinaria y equipo)/Educación ambiental/Termoeléctrico- GENSA- Excedentes Financieros	17.068.000,00	70.280,00	16.997.720,00	16.997.720	-	-	-	-	0,00%	0,00%	
223203081020103052201	52201	Otros bienes transportables (excepto productos metálicos, maquinaria y equipo)/Educación ambiental/Hidroeléctrico- Chivor- Vigencia 2021	44.928.996,00	0,00	44.928.996,00	44.928.996	-	-	-	-	0,00%	0,00%	
223203081030103010301	-	Participación y Gobernanza Ambiental	203.270.972,97	2.876.553,97	200.394.419,00	121.960.890	78.433.529	37.117.907	41.315.622	41.315.622	38,59%	20,33%	
223203081030103010301	-	Adquisición de bienes y servicios	203.270.972,97	2.876.553,97	200.394.419,00	121.960.890	78.433.529	37.117.907	41.315.622	41.315.622	38,59%	20,33%	
22320308103010301030101	-	Servicios para la comunidad, sociales y personales	103.348.204,97	2.826.675,97	100.521.529,00	22.088.000	78.433.529	37.117.907	41.315.622	41.315.622	75,89%	39,98%	
223203081030103010101	30101	Servicios para la comunidad, sociales y personales/Participación y Gobernanza Ambiental/Sobretasa Y/O PorcentajeAmbiental Al Impuesto Predial - Vigencia 2021	91.330.004,97	24.297,97	91.305.707,00	17.000.000	74.305.707	32.990.085	41.315.622	41.315.622	81,36%	45,24%	
223203081030103010104	30104	Servicios para la comunidad, sociales y personales/Participación y Gobernanza Ambiental/Sobretasa Y/O PorcentajeAmbiental Al Impuesto Predial - Excedentes Financieros	12.018.200,00	2.802.378,00	9.215.822,00	5.088.000	4.127.822	4.127.822	-	-	34,35%	0,00%	
22320308103010301030104	-	Otros bienes transportables (excepto productos metálicos, maquinaria y equipo)	99.922.768,00	49.878,00	99.872.890,00	99.872.890,00	0,00	0,00	0,00	0,00	0,00%	0,00%	
22320308103010301030104	30101	Otros bienes transportables (excepto productos metálicos, maquinaria y equipo)/Participación y Gobernanza Ambiental/Sobretasa Y/O PorcentajeAmbiental Al Impuesto Predial - Excedentes Financieros	61.940.968,00	568,00	61.940.400,00	61.940.400	-	-	-	-	0,00%	0,00%	
2232030810301030104030104	30104	Otros bienes transportables (excepto productos metálicos, maquinaria y equipo)/Participación y Gobernanza Ambiental/Sobretasa Y/O PorcentajeAmbiental Al Impuesto Predial - Excedentes Financieros	32.981.800,00	0,00	32.981.800,00	32.981.800	-	-	-	-	0,00%	0,00%	
223203081030104051104	51104	Otros bienes transportables (excepto productos metálicos, maquinaria y equipo)/Participación y Gobernanza Ambiental/Termoeléctrico- GENSA- Excedentes Financieros	5.000.000,00	49.310,00	4.950.690,00	4.950.690	-	-	-	-	0,00%	0,00%	
223203081040103010401	-	Fortalecimiento de ONGs Ambientales	80.000.000,00	0,00	80.000.000,00	-	80.000.000	80.000.000	-	-	100,00%	0,00%	
22320308104010301040101	-	Adquisición de bienes y servicios	80.000.000,00	0,00	80.000.000,00	-	80.000.000	80.000.000	-	-	100,00%	0,00%	
2232030810401030104010101	-	Servicios para la comunidad, sociales y personales	80.000.000,00	0,00	80.000.000,00	-	80.000.000	80.000.000	-	-	100,00%	0,00%	
22320308104010301010101	30101	Servicios para la comunidad, sociales y personales/Fortalecimiento de ONGs Ambientales/Sobretasa Y/O PorcentajeAmbiental Al Impuesto Predial - Vigencia 2021	80.000.000,00	0,00	80.000.000,00	-	80.000.000	80.000.000	-	-	100,00%	0,00%	
223203990	-	FORTALECIMIENTO DE LA GESTIÓN Y DIRECCIÓN DEL SECTOR AMBIENTE Y DESARROLLO SOSTENIBLE	5.069.262.283,55	1.862.300.383,55	3.206.961.900,00	421.737.084	2.785.224.816	1.920.608.343	864.616.473	837.588.353	54,94%	17,06%	
2232039910	-	RESPONSABILIDAD ECOLÓGICA	5.069.262.283,55	1.862.300.383,55	3.206.961.900,00	421.737.084	2.785.224.816	1.920.608.343	864.616.473	837.588.353	54,94%	17,06%	
223203991010	-	Dialogos de conflictos socioambientales- Autoridad Ambiental	1.153.371.736,24	223.526.102,24	929.845.634,00	79.166.906	850.678.728	691.380.788	159.297.940	150.960.665	73,76%	13,81%	

		CORPORACIÓN AUTÓNOMA REGIONAL DE BOYACÁ								GESTIÓN DE RECURSOS FÍSICOS Y FINANCIEROS			
		SISTEMA INTEGRADO DE GESTIÓN DE LA CALIDAD								REGISTRO			
										FRF-03		Versión 4	
		CONTROL Y EVALUACIÓN EJECUCIÓN DE GASTOS											
EJECUCIÓN PRESUPUESTAL GASTOS DE INVERSIÓN CON CORTE A AGOSTO 2021												0	
IDENTIFICACIÓN PRESUPUESTAL	CODIGO FUENTE	PROGRAMA/PROYECTO	APROPiación VIGENTE	SALDO DISPONIBLE	DISPONIBILIDADES ACUMULADAS	DISPONIBILIDADES ABIERTAS	COMPROMETIDO	COMPROMETIDO POR OBLIGAR (H-J)	OBLIGADO	PAGADO	% EJECUCIÓN POR COMPROMISOS	% EJECUCIÓN OBLIGADO	
2232039910101		- Adquisición de bienes y servicios	1.153.371.736,24	223.526.102,24	929.845.634,00	79.166.906	850.678.728	691.380.788	159.297.940	150.960.665	73,76%	13,81%	
2232039910101		- Servicios para la comunidad, sociales y personales	1.123.371.736,24	193.526.102,24	929.845.634,00	79.166.906	850.678.728	691.380.788	159.297.940	150.960.665	75,73%	14,18%	
22320399101010110304	10304	Servicios para la comunidad, sociales y personales/Dialogos de conflictos socioambientales- Autoridad Ambiental/Tasa Compensatoria por Caza de Fauna Silvestre- Excedentes Financieros	63.757,00	63.757,00	0,00	-	-	-	-	-	0,00%	0,00%	
22320399101010130101	30101	Servicios para la comunidad, sociales y personales/Dialogos de conflictos socioambientales- Autoridad Ambiental/Sobretasa Y/O PorcentajeAmbientaI Al Impuesto Predial - Vigencia 2021	380.213.628,67	60.182.425,67	320.031.203,00	22.411.288	297.619.915	191.465.123	106.154.792	102.935.077	78,28%	27,92%	
22320399101010130104	30104	Servicios para la comunidad, sociales y personales/Dialogos de conflictos socioambientales- Autoridad Ambiental/Sobretasa Y/O PorcentajeAmbientaI Al Impuesto Predial - Excedentes Financieros	520.289.227,17	81.955.192,17	438.334.035,00	48.060.102	390.273.933	373.995.620	16.278.313	11.160.753	75,01%	3,13%	
22320399101010151101	51101	Servicios para la comunidad, sociales y personales/Dialogos de conflictos socioambientales- Autoridad Ambiental/Termoelectrico-GENSA- Vigencia 2021	78.915.326,40	11.415.117,40	67.500.209,00	-	67.500.209	52.330.843	15.169.366	15.169.366	85,53%	19,22%	
22320399101010151104	51104	Servicios para la comunidad, sociales y personales/Dialogos de conflictos socioambientales- Autoridad Ambiental/Termoelectrico-GENSA- Excedentes Financieros	57.817.000,00	11.000.283,00	46.816.717,00	8.695.516	38.121.201	38.121.201	-	-	65,93%	0,00%	
22320399101010151201	51201	Servicios para la comunidad, sociales y personales/Dialogos de conflictos socioambientales- Autoridad Ambiental/Termoelectrico-Electro Sochagota- Vigencia 2021	86.072.797,00	28.909.327,00	57.163.470,00	-	57.163.470	35.468.001	21.695.469	21.695.469	66,41%	25,21%	
22320399101010430104	30104	- Productos metálicos y paquetes de software	30.000.000,00	30.000.000,00	0,00	-	-	-	-	-	0,00%	0,00%	
22320399101010430104	30104	Productos metálicos y paquetes de software/Dialogos de conflictos socioambientales- Autoridad Ambiental/Sobretasa Y/O PorcentajeAmbientaI Al Impuesto Predial - Excedentes Financieros	30.000.000,00	30.000.000,00	0,00	-	-	-	-	-	0,00%	0,00%	
2232039910201		- Seguimiento, Control y Vigilancia al uso, manejo y	1.197.069.651,15	257.166.742,15	939.902.909,00	34.759.960	905.142.949	665.862.912	239.280.037	228.933.617	75,61%	19,99%	
2232039910201		- Adquisición de bienes y servicios	1.197.069.651,15	257.166.742,15	939.902.909,00	34.759.960	905.142.949	665.862.912	239.280.037	228.933.617	75,61%	19,99%	
2232039910201		- Servicios para la comunidad, sociales y personales	1.197.069.651,15	257.166.742,15	939.902.909,00	34.759.960	905.142.949	665.862.912	239.280.037	228.933.617	75,61%	19,99%	
2232039910201010130104	30104	Servicios para la comunidad, sociales y personales/seg. Cont. Vig. Al uso; manjo y aprovecham. de la naturaleza/Sobretasa Y/O PorcentajeAmbientaI Al Impuesto Predial - Excedentes Financieros	675.075.528,00	102.510.353,00	572.565.175,00	34.759.960	537.805.215	486.206.549	51.598.666	51.598.666	79,67%	7,64%	
22320399102010151101	51101	Servicios para la comunidad, sociales y personales/seg. Cont. Vig. Al uso; manjo y aprovecham. de la naturaleza/Termoelectrico- GENSA- Vigencia 2021	50.000.000,00	1.360.626,00	48.639.374,00	-	48.639.374	29.983.998	18.655.376	17.469.817	97,28%	37,31%	
22320399102010151104	51104	Servicios para la comunidad, sociales y personales/seg. Cont. Vig. Al uso; manjo y aprovecham. de la naturaleza/Termoelectrico- GENSA- Excedentes Financieros	141.675.000,00	117.290.467,00	24.384.533,00	-	24.384.533	19.784.941	4.599.592	4.599.592	17,21%	3,25%	
22320399102010151201	51201	Servicios para la comunidad, sociales y personales/seg. Cont. Vig. Al uso; manjo y aprovecham. de la naturaleza/Termoelectrico- Electro Sochagota- Vigencia 2021	47.587.246,15	1.321.041,15	46.266.205,00	-	46.266.205	25.024.593	21.241.612	17.111.708	97,22%	44,64%	
22320399102010152101	52101	Servicios para la comunidad, sociales y personales/seg. Cont. Vig. Al uso; manjo y aprovecham. de la naturaleza/Hidroelectrico - Hidrosogamoso- Vigencia 2021	132.731.877,00	16.108.288,00	116.623.589,00	-	116.623.589	57.939.193	58.684.396	58.684.396	87,86%	44,21%	
22320399102010152201	52201	Servicios para la comunidad, sociales y personales/seg. Cont. Vig. Al uso; manjo y aprovecham. de la naturaleza/Hidroelectrico- Chivor- Vigencia 2021	150.000.000,00	18.575.967,00	131.424.033,00	-	131.424.033	46.923.638	84.500.395	79.469.438	87,62%	56,33%	
2232039910301		- Unidad Ambiental de Reacción Inmediata – URI Ambiental	99.626.132,43	32.832.974,43	66.793.158,00	-	66.793.158	18.773.875	48.019.283	48.019.283	67,04%	48,20%	
2232039910301		- Adquisición de bienes y servicios	99.626.132,43	32.832.974,43	66.793.158,00	-	66.793.158	18.773.875	48.019.283	48.019.283	67,04%	48,20%	
2232039910301		- Servicios para la comunidad, sociales y personales	99.626.132,43	32.832.974,43	66.793.158,00	-	66.793.158	18.773.875	48.019.283	48.019.283	67,04%	48,20%	
2232039910301010130101	30101	Servicios para la comunidad, sociales y personales/Unidad Ambiental de Reacción Inmediata – URI Ambiental/Sobretasa Y/O PorcentajeAmbientaI Al Impuesto Predial - Vigencia 2021	99.626.132,43	32.832.974,43	66.793.158,00	-	66.793.158	18.773.875	48.019.283	48.019.283	67,04%	48,20%	
2232039910401		- Manejo y disposición de Flora y Fauna Silvestre	358.505.022,61	165.144.808,61	193.360.214,00	-	193.360.214	61.188.631	132.171.583	132.171.583	53,94%	36,87%	
2232039910401		- Adquisición de bienes y servicios	358.505.022,61	165.144.808,61	193.360.214,00	0,00	193.360.214,00	61.188.631,00	132.171.583,00	132.171.583,00	53,94%	36,87%	
2232039910401		- Servicios para la comunidad, sociales y personales	154.231.016,61	1.259.440,61	152.971.576,00	-	152.971.576	61.188.631	91.782.945	91.782.945	99,18%	59,51%	
22320399104010110301	10301	Servicios para la comunidad, sociales y personales/Manejo y disposición de Flora y Fauna Silvestre/Tasa Compensatoria por Caza de Fauna Silvestre - Vigencia 2021	1.259.440,00	1.259.440,00	0,00	-	-	-	-	-	0,00%	0,00%	

CORPOBOYACÁ	CORPORACIÓN AUTÓNOMA REGIONAL DE BOYACÁ										GESTION DE RECURSOS FISICOS Y FINANCIEROS		
											REGISTRO		
	SISTEMA INTEGRADO DE GESTION DE LA CALIDAD										FRF-03		
	CONTROL Y EVALUACION EJECUCION DE GASTOS										Versión 4	15-09-2020	
EJECUCION PRESUPUESTAL GASTOS DE INVERSION CON CORTE A AGOSTO 2021													0
IDENTIFICACION PRESUPUESTAL	CODIGO FUENTE	PROGRAMA/PROYECTO	APROPIACION VIGENTE	SALDO DISPONIBLE	DISPONIBILIDADES ACUMULADAS	DISPONIBILIDADES ABIERTAS	COMPROMETIDO	COMPROMETIDO POR OBLIGAR (H-J)	OBLIGADO	PAGADO	% EJECUCION POR COMPROMISOS	% EJECUCION OBLIGADO	
22320399104010130101	30101	Servicios para la comunidad, sociales y personales/Manejo y disposición de Flora y Fauna Silvestre/Sobretasa Y/O PorcentajeAmbienta Al Impuesto Predial - Vigencia 2021	2.971.576,61	0,61	2.971.576,00	-	2.971.576	2.971.576	-	-	100,00%	0,00%	
22320399104010151104	51104	Servicios para la comunidad, sociales y personales/Manejo y disposición de Flora y Fauna Silvestre/Termoeléctrico- GENSA- Excedentes Financieros	0,00	0,00	0,00	-	-	-	-	-	#DIV/0!	#DIV/0!	
22320399104010152101	52101	Servicios para la comunidad, sociales y personales/Manejo y disposición de Flora y Fauna Silvestre/Hidroeléctrico - Hidrosogamoso- Vigencia 2021	100.000.000,00	0,00	100.000.000,00	-	100.000.000	8.217.055	91.782.945	91.782.945	100,00%	91,78%	
22320399104010152201	52201	Servicios para la comunidad, sociales y personales/Manejo y disposición de Flora y Fauna Silvestre/Hidroeléctrico- Chivor- Vigencia 2021	50.000.000,00	0,00	50.000.000,00	-	50.000.000	50.000.000	-	-	100,00%	0,00%	
223203991040102		Servicios prestados a las empresas y servicios de producción	163.885.368	163.885.368	-	-	-	-	-	-	-	-	
22320399104010230101	30101	Servicios prestados a las empresas y servicios de producción /Manejo y disposición de Flora y Fauna Silvestre/Sobretasa Y/O PorcentajeAmbienta Al Impuesto Predial - Vigencia 2021	63.885.368,00	63.885.368,00	0,00	-	-	-	-	-	0,00%	0,00%	
22320399104010230104	30104	Servicios prestados a las empresas y servicios de producción /Manejo y disposición de Flora y Fauna Silvestre/Sobretasa Y/O PorcentajeAmbienta Al Impuesto Predial - Excedentes Financieros	100.000.000,00	100.000.000,00	0,00	-	-	-	-	-	0,00%	0,00%	
22320399104020101		Servicios para la comunidad, sociales y personales/Manejo y disposición de Flora y Fauna Silvestre/ Vigencias Expiradas - Pasivos Exigibles -CNV-2019-004	40.388.638	-	40.388.638	-	40.388.638	-	40.388.638	40.388.638	1	1	
2232039910402010120301	20301	Servicios para la comunidad, sociales y personales/Manejo y disposición de Flora y Fauna Silvestre/ Vigencias Expiradas - Pasivos Exigibles -CNV-2019-004/Manejo y disposición de Flora y Fauna Silvestre/Multas, Sanciones y Reintegros, Devoluciones y Diversos - Vigencia 2021	31.199.169,00	0,00	31.199.169,00	-	31.199.169	-	31.199.169	31.199.169	100,00%	100,00%	
2232039910402010130101	30101	Servicios para la comunidad, sociales y personales/Manejo y disposición de Flora y Fauna Silvestre/ Vigencias Expiradas - Pasivos Exigibles -CNV-2019-004/Manejo y disposición de Flora y Fauna Silvestre/Sobretasa Y/O PorcentajeAmbienta Al Impuesto Predial - Vigencia 2021	9.189.469,00	0,00	9.189.469,00	-	9.189.469	-	9.189.469	9.189.469	100,00%	100,00%	
223203991050	22320399105	Redes de Monitoreo y Calidad Ambiental	2.260.689.741,12	1.183.629.756,12	1.077.059.985,00	307.810.218	769.249.767	483.402.137	285.847.630	277.503.205	34,03%	12,64%	
2232039910501	2232039910501	Adquisición de bienes y servicios	2.260.689.741,12	1.183.629.756,12	1.077.059.985,00	307.810.218,00	769.249.767,00	483.402.137,00	285.847.630,00	277.503.205,00	34,03%	12,64%	
223203991050101	223203991050101	Servicios para la comunidad, sociales y personales	548.311.540,72	83.310.239,72	465.001.301,00	34.456.848	430.544.453	202.807.216	227.737.237	227.737.237	78,52%	41,53%	
22320399105010110201	10201	Servicios para la comunidad, sociales y personales/Redes de Monitoreo y Calidad Ambiental/Tasa Retributiva porVertimientos- Vigencia 2021	122.378.845,12	30.608.180,12	91.770.665,00	27.229.805	64.540.860	12.131.803	52.409.057	52.409.057	52,74%	42,83%	
22320399105010120101	20101	Servicios para la comunidad, sociales y personales/Redes de Monitoreo y Calidad Ambiental/Eva y SegLic Trámites Ambientales, Exped Salvoconductos Movilización de Madera - Vig 2021	400.778.881,00	50.909.009,00	349.869.872,00	722.705	349.147.167	173.818.987	175.328.180	175.328.180	87,12%	43,75%	
22320399105010130104	30104	Servicios para la comunidad, sociales y personales/Redes de Monitoreo y Calidad Ambiental/Sobretasa Y/O PorcentajeAmbienta Al Impuesto Predial - Excedentes Financieros	0,00	0,00	0,00	-	-	-	-	-	-	-	
22320399105010151104	51104	Servicios para la comunidad, sociales y personales/Redes de Monitoreo y Calidad Ambiental/Termoeléctrico- GENSA- Excedentes Financieros	0,18	0,18	0,00	-	-	-	-	-	0,00%	0,00%	
22320399105010151204	51204	Servicios para la comunidad, sociales y personales/Redes de Monitoreo y Calidad Ambiental/Termoeléctrico- Electro Sochagota- Excedentes Financieros	25.153.814,42	1.793.050,42	23.360.764,00	6.504.338	16.856.426	16.856.426	-	-	67,01%	0,00%	
223203991050101	223203991050102	Servicios prestados a las empresas y servicios de producción	925.835.571,00	624.905.007,00	300.930.564,00	53.377.721,00	247.552.843,00	189.442.450,00	58.110.393,00	49.765.968,00	26,74%	6,28%	
22320399105010120101	10201	Servicios prestados a las empresas y servicios de producción/Redes de Monitoreo y Calidad Ambiental/Tasa Retributiva porVertimientos- Vigencia 2021	121.694.454,00	27.542.868,00	94.151.586,00	-	94.151.586	77.462.736	16.688.850	8.344.425	77,37%	13,71%	

	CORPORACIÓN AUTÓNOMA REGIONAL DE BOYACÁ										GESTION DE RECURSOS FISICOS Y FINANCIEROS	
	SISTEMA INTEGRADO DE GESTION DE LA CALIDAD										REGISTRO	
	CONTROL Y EVALUACION EJECUCION DE GASTOS										FRF-03	Versión 4
	CONTROL Y EVALUACION EJECUCION DE GASTOS										15-09-2020	
EJECUCION PRESUPUESTAL GASTOS DE INVERSION CON CORTE A AGOSTO 2021												0
IDENTIFICACION PRESUPUESTAL	CODIGO FUENTE	PROGRAMA/PROYECTO	APROPIACION VIGENTE	SALDO DISPONIBLE	DISPONIBILIDADES ACUMULADAS	DISPONIBILIDADES ABIERTAS	COMPROMETIDO	COMPROMETIDO POR OBLIGAR (H-J)	OBLIGADO	PAGADO	% EJECUCION POR COMPROMISOS	% EJECUCION OBLIGADO
22320399105011351104	51104	Instrumentos y aparatos de medición, verificación, análisis, de navegación y para otros fines/Redes de Monitoreo y Calidad Ambiental/Termoeléctrico- GENSA- Excedentes Financieros	21.794.000	21.794.000	-	-	-	-	-	-	-	0,00%
22320399105011351204	51204	Instrumentos y aparatos de medición, verificación, análisis, de navegación y para otros fines/Redes de Monitoreo y Calidad Ambiental/Termoeléctrico- Electro Sochagota- Excedentes Financieros	281.430.078	281.430.078	-	-	-	-	-	-	-	0,00%
22320399105011352101	52101	Instrumentos y aparatos de medición, verificación, análisis, de navegación y para otros fines/Redes de Monitoreo y Calidad Ambiental/Hidroeléctrico - Hidrosogamoso- Vigencia 2021	7.934.130	7.934.130	-	-	-	-	-	-	-	0,00%
EJECUCION PRESUPUESTAL GASTOS SISTEMA GENERAL DE REGALIAS VIGENCIA 2020 CON CORTE A												0
IDENTIFICACION PRESUPUESTAL	CODIGO FUENTE	PROGRAMA/PROYECTO	APROPIACION VIGENTE	SALDO DISPONIBLE	DISPONIBILIDADES ACUMULADAS	DISPONIBILIDADES ABIERTAS	COMPROMETIDO	COMPROMETIDO POR OBLIGAR (H-J)	OBLIGADO	PAGADO	% EJECUCION POR COMPROMISOS	% EJECUCION OBLIGADO
TOTAL		INVERSION SISTEMA GENERAL DE REGALIAS	0,00	0,00								

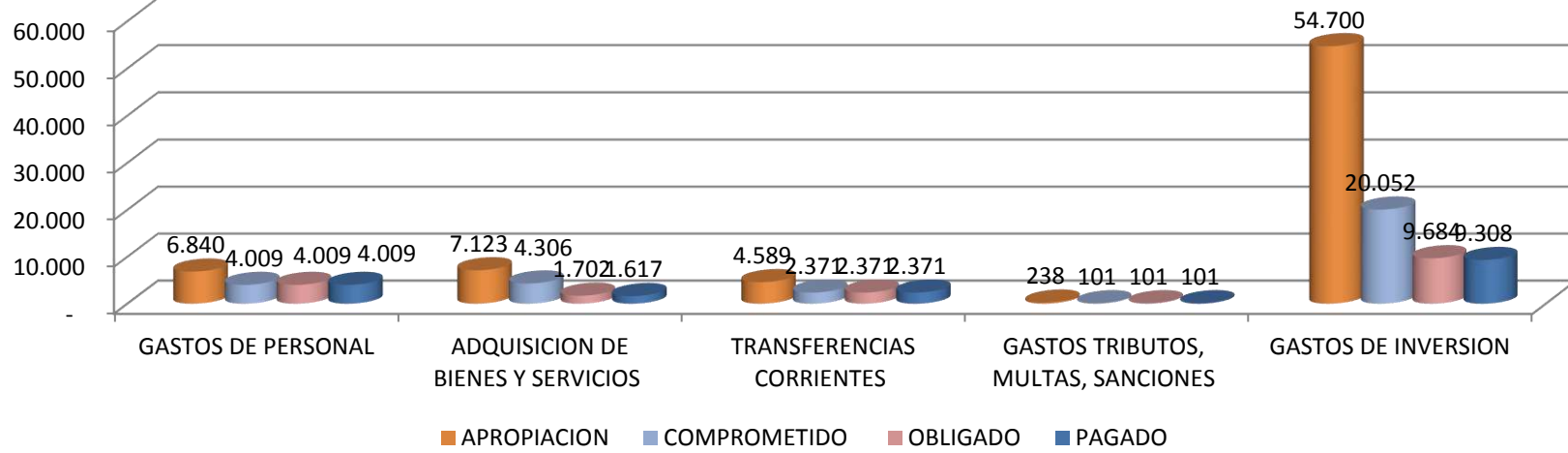
ELABORO: DIANA CAROLINA GALAN JIMENEZ
 CARGO: PROFESIONAL ESPECIALIZADO PRESUPUESTO

EJECUCION PRESUPUESTAL GASTOS DE INVERSION DIRECTA CON CORTE A AGOSTO 2021 (cifras en millones de pesos)						
PROGRAMA/PROYECTO	APROPIACION	COMPROMETIDO	%		PAGADO	% PAGADO
			COMPROMETIDO	OBLIGADO		
FORTALECIMIENTO DEL DESEMPEÑO AMBIENTAL DE LOS SECTORES PRODUCTIVOS	895	204	23%	81	79	9%
CONSERVACION DE LA BIODIVERSIDAD Y SUS SERVICIOS ECOSISTEMICOS	4.427	2.299	52%	373	373	8%
GESTIÓN INTEGRAL DEL RECURSO HÍDRICO	11.092	3.246	29%	873	859	8%
GESTIÓN DE LA INFORMACIÓN Y EL CONOCIMIENTO AMBIENTAL	3.678	862	23%	388	268	7%
ORDENAMIENTO AMBIENTAL TERRITORIAL	10.753	705	7%	312	300	3%
GESTIÓN DEL CAMBIO CLIMÁTICO PARA UN DESARROLLO BAJO EN CARBONO Y RESILIENTE AL CLIMA	2.180	1.249	57%	321	283	13%
EDUCACIÓN AMBIENTAL	2.731	859	31%	423	393	14%
FORTALECIMIENTO DE LA GESTIÓN Y DIRECCIÓN DEL SECTOR AMBIENTE Y DESARROLLO SOSTENIBLE	5.069	2.785	55%	865	838	17%
TOTAL	40.826	12.210	30%	3.636	3.392	8%

EJECUCION PRESUPUESTAL GASTOS CON CORTE A AGOSTO 2021				
CIFRAS EN MILLONES DE PESOS				
CONCEPTO	APROPIACION	COMPROMETIDO	OBLIGADO	PAGADO
GASTOS DE PERSONAL	6.840	4.009	4.009	4.009
ADQUISICION DE BIENES Y SERVICIOS	7.123	4.306	1.702	1.617
TRANSFERENCIAS CORRIENTES	4.589	2.371	2.371	2.371
GASTOS TRIBUTOS, MULTAS, SANCIONES	238	101	101	101
GASTOS DE INVERSION	54.700	20.052	9.684	9.308
TOTAL GASTOS PPTO ORDINARIO	73.489	30.839	17.867	17.406
EJECUCION SGR- SSF	610.379	-	-	-
TOTAL GASTOS PPTO SGR	610.379	0	0	0
TOTAL GENERAL	683.868	30.839	17.867	17.406

EJECUCION PRESUPUESTAL GASTOS DE INVERSION DIRECTA CON CORTE A AGOSTO 2021 (cifras en millones de pesos)						
5	VIGENCIAS FUTURAS	AÑO	APROPIACION	COMPROMETIDO	OBLIGADO	PAGADO
52	VIGENCIAS FUTURAS 2022		724.816.628			
52205102	Instrumentos de planeación gestión ambiental	2022	40.099.390	0	0	0
5224101	Transparencia y fortalecimiento TIC	2022	512.797.193	432.803.593	0	0
5324101	Transparencia y fortalecimiento TIC	2023	171.920.045	91.920.321	0	0

**EJECUCION PRESUPUESTAL GASTOS A AGOSTO 2021
(CIFRAS EN MILLONES DE PESOS)**



**EJECUCION PRESUPUESTAL GASTOS DE INVERSION A AGOSTO 2021
(CIFRAS EN MILLONES DE PESOS)**

