INFORME DE GESTIÓN DE RESIDUOS O DESECHOS PELIGROSOS CORPOBOYACA – 2020

En cumplimiento con lo establecido en el artículo 10 de la Resolución 1362 de 2007, se presenta la siguiente información, correspondiente a los datos reportados por los generadores de residuos peligrosos inscritos en el Registro de Generadores de Residuos o Desechos Peligrosos - RESPEL, del periodo de balance 2020, enmarcado en las obligaciones de los generadores artículo 2.2.6.1.3.1. literal f del Decreto Único Reglamentario del Sector Ambiental 1076 de 2015, Titulo 6.

CANTIDAD ANUAL DE RESIDUOS O DESECHOS PELIGROSOS GENERADOS POR CORRIENTE DE RESIDUO					
Periodo de Balance 01/01/2020 - 31/12/2020					
Corriente de Residuo o Desecho Peligroso		**Solido/Semisólido (kg)**	**Liquido (kg)**	**Gaseoso (kg)**	**Total (Ton)**
Y1.1	Desechos clínicos ANATOMOPATOLÓGICOS resultantes de la atención en salud en Hospitales, consultorios, clínicas y otros	65389,77	761,2	0	66,15097
Y1.2	Desechos clínicos BIOSANITARIOS resultantes de la atención en salud en Hospitales, consultorios, clínicas y otros	683650,91	0	0	683,65091
Y1.3	Desechos clínicos CORTOPUNZANTES resultantes de la atención en salud en Hospitales, consultorios, clínicas y otros	35662,37	0	0	35,66237
Y1.4	Desechos de ANIMALES residuos decomisos NO aprovechables	1865,6	0	0	1,8656
Y3	Desechos de medicamentos y productos farmacéuticos.	8244,64	64,5	0	8,30914
Y4	Desechos resultantes de la producción, la preparación y la utilización de biocidas y productos fitofarmacéuticos.	4427,15	0	0	4,42715
Y5	Desechos resultantes de la fabricación, preparación y utilización de productos químicos para la preservación de la madera.	8	0	0	0,008
Y6	Desechos resultantes de la producción, la preparación y la utilización de disolventes orgánicos.	1,5	234	0	0,2355
Y8	Desechos de aceites minerales no aptos para el uso a que estaban destinados.	32167,6	334886,06	0	367,05366
Y9	Mezclas y emulsiones de desechos de aceite y agua o de hidrocarburos y agua.	5532071,33	237503,9	0	5769,57523
Y10	Sustancias y artículos de desecho que contengan, o estén contaminados por, bifenilos policlorados (PCB), terfenilos policlorados (PCT) o bifenilos polibromados (PBB).	3006	215	0	3,221
Y12	Desechos resultantes de la producción, preparación y utilización de tintas, colorantes, pigmentos, pinturas, lacas o barnices.	26330,2	642,05	0	26,97225

Y13	Desechos resultantes de la producción, preparación y utilización de resinas, látex, plastificantes o colas y adhesivos.	6868	0	0	6,868
Y14	Sustancias químicas de desecho, no identificadas o nuevas, resultantes de la investigación y el desarrollo o de las actividades de enseñanza y cuyos efectos en el ser humano o el medio ambiente no se conozcan.	410,5	3189,86	0	3,60036
Y16	Desechos resultantes de la producción, preparación y utilización de productos químicos y materiales para fines fotográficos.	10	531,33	0	0,54133
Y17	Desechos resultantes del tratamiento de superficie de metales y plásticos.	1827,3	0	0	1,8273
Y18	Residuos resultantes de las operaciones de eliminación de desechos industriales.	16365,79	106865,14	0	123,23093
Y23	Desechos que tengan como constituyentes: Compuestos de zinc.	139,7	0	0	0,1397
Y26	Desechos que tengan como constituyentes: Cadmio, compuestos de cadmio.	1873,5	0	0	1,8735
Y29	Desechos que tengan como constituyentes: Mercurio, compuestos de mercurio.	3580,53	0,03	0	3,58056
Y31	Desechos que tengan como constituyentes: Plomo, compuestos de plomo.	102133,11	0	0	102,13311
Y34	Desechos que tengan como constituyentes: Soluciones ácidas o ácidos en forma sólida.	13,12	32,4	0	0,04552
Y35	Desechos que tengan como constituyentes: Soluciones básicas o bases en forma sólida.	847,34	3560	0	4,40734
Y36	Desechos que tengan como constituyente Asbesto (polvo y fibras).	40024,6	0	0	40,0246
Y42	Desechos que tengan como constituyentes: Disolventes orgánicos, con exclusión de disolventes halogenados.	75,7	0	0	0,0757
Y45	Desechos que tengan como constituyentes: Compuestos organohalogenados, que no sean las sustancias mencionadas en Y39, Y41, Y42, Y43, Y44).	39,4	0	0	0,0394
A1010	Desechos metálicos y desechos que contengan aleaciones de cualquiera de las sustancias siguientes: Antimonio, Arsénico, Berilio, Cadmio, Plomo, Mercurio, Selenio, Telurio, Talio, pero excluidos los desechos que figuran específicamente en la lista B.	205,94	0	0	0,20594
A1030	Desechos que tengan como constituyentes o contaminantes cualquiera de las sustancias siguientes: Arsénico	74	0	0	0,074
A1150	Cenizas de metales preciosos procedentes de la incineración de circuitos impresos no incluidos en la lista B.	165	0	0	0,165
A1160	Acumuladores de plomo de desecho, enteros o triturados.	21021,18	0	0	21,02118

A1170	Acumuladores de desecho sin seleccionar excluidas mezclas de acumuladores sólo de la lista B. Los acumuladores de desecho no incluidos en la lista B que contengan constituyentes del Anexo I en tal grado que los conviertan en peligrosos.	9	0	0	0,009
A1180	Montajes eléctricos y electrónicos de desecho o restos de éstos que contengan componentes como acumuladores y otras baterías incluidos en la lista A, interruptores de mercurio, vidrios de tubos de rayos catódicos y otros vidrios activados y capacitadores de PCB, o contaminados con constituyentes del Anexo I (por ejemplo, cadmio, mercurio, plomo, bifenilo policlorado) en tal grado que posean alguna de las características del Anexo III (véase la entrada correspondiente en la lista B B1110) .	38994,95	0,6	0	38,99555
A2010	Desechos de vidrio de tubos de rayos catódicos y otros vidrios activados.	356,1	0	0	0,3561
A3010	Desechos resultantes de la producción o el tratamiento de coque de petróleo y asfalto.	110	0	0	0,11
A3020	Aceites minerales de desecho no aptos para el uso al que estaban destinados.	7511,1	17117,95	0	24,62905
A3140	Desechos de disolventes orgánicos no halogenados pero con exclusión de los desechos especificados en la lista B.	30	160,4	0	0,1904
A3150	Desechos de disolventes orgánicos halogenados.	0	7,2	0	0,0072
A3190	Desechos de residuos alquitranados (con exclusión de los cementos asfálticos) resultantes de la refinación, destilación o cualquier otro tratamiento pirolítico de materiales orgánicos.	3256	0	0	3,256
A3200	Material bituminoso (desechos de asfalto) con contenido de alquitrán resultantes de la construcción y el mantenimiento de carreteras (obsérvese el artículo correspondiente B2130 de la lista B).	1150	0	0	1,15
A4010	Desechos resultantes de la producción, preparación y utilización de productos farmacéuticos, pero con exclusión de los desechos especificados en la lista B.	2,3	0	0	0,0023
A4020.1	Desechos clínicos y afines ANATOMOPATOLÓGICOS	3,17	0	0	0,00317
A4020.2	Desechos clínicos y afines BIOSANITARIOS	1520,99	0	0	1,52099
A4020.3	Desechos clínicos y afines CORTOPUNZANTES	938,32	0	0	0,93832
A4020.4	Desechos clínicos y afines DE ANIMALES	10	0	0	0,01
A4030	Desechos resultantes de la producción, la preparación y la utilización de biocidas y productos fitofarmacéuticos, con inclusión de desechos de plaguicidas y herbicidas que no respondan a las especificaciones, caducados , en desuso o no aptos para el uso previsto originalmente.	19,8	0	0	0,0198

A4040	Desechos resultantes de la fabricación, preparación y utilización de productos químicos para la preservación de la madera .	19	0	0	0,019
A4060	Desechos de mezclas y emulsiones de aceite y agua o de hidrocarburos y agua.	4294230,07	531695,99	0	4825,92606
A4070	Desechos resultantes de la producción, preparación y utilización de tintas, colorantes, pigmentos, pinturas, lacas o barnices, con exclusión de los desechos especificados en la lista B (véase el apartado correspondiente de la lista B B4010).	2017,58	0	0	2,01758
A4090	Desechos de soluciones ácidas o básicas, distintas de las especificadas en el apartado correspondiente de la lista B (véase el apartado correspondiente de la lista B B2120).	602	72,4	0	0,6744
A4100	Desechos resultantes de la utilización de dispositivos de control de la contaminación industrial para la depuración de los gases industriales, pero con exclusión de los desechos especificados en la lista B.	6376854	0	0	6376,854
A4120	Desechos que contienen, consisten o están contaminados con peróxidos	128	0	0	0,128
A4130	Envases y contenedores de desechos que contienen sustancias incluidas en el Anexo I, en concentraciones suficientes como para mostrar las características peligrosas del Anexo III.	2071,18	0	0	2,07118
A4140	Desechos consistentes o que contienen productos químicos que no responden a las especificaciones o caducados correspondientes a las categorías del anexo I, y que muestran las características peligrosas del Anexo III.	35385,12	22621,71	0	58,00683
A4150	Sustancias químicas de desecho, no identificadas o nuevas, resultantes de la investigación y el desarrollo o de las actividades de enseñanza y cuyos efectos en el ser humano o el medio ambiente no se conozcan.	73,22	170,05	0	0,24327
TOTAL (kg)		**17353791,68**	**1260331,77**	**0**	**18614,12345**

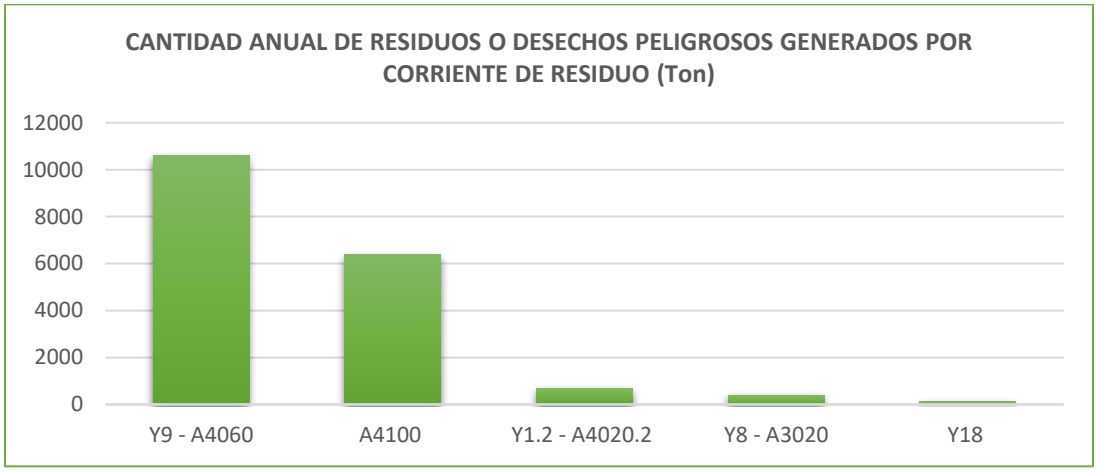

CANTIDAD ANUAL DE RESIDUOS O DESECHOS PELIGROSOS GENERADOS POR ACTIVIDAD PRODUCTIVA CIIU					
Periodo de Balance 01/01/2020 - 31/12/2020					
Actividad Productiva CIIU 4.0 A.C.		Solido/Semisolido (kg)	Liquido (kg)	Gaseoso (kg)	Total (ton)
121	Cultivo de frutas tropicales y subtropicales	2241,9	308,2	0	2,5541
125	Cultivo de flor de corte	2391,75	75,5	0	2,47125
510	Extracción de hulla (carbón de piedra)	3626,19	210	0	3,84019
610	Extracción de petróleo crudo	9485822,27	461920,53	0	9947,7468
710	Extracción de minerales de hierro	11150	9332,08	0	20,48608
811	Extracción de piedra, arena, arcillas comunes, yeso y anhidrita	126,5	450	0	0,5805
812	Extracción de arcillas de uso industrial, caliza, caolín y bentonitas	3998	9033,8	0	13,0358
820	Extracción de esmeraldas, piedras preciosas y semipreciosas	3768,5	568,5	0	4,341
899	Extracción de otros minerales no metálicos n.c.p.	54	0	0	0,058
990	Actividades de apoyo para otras actividades de explotación de minas y canteras	4004	4947,16	0	8,95516
1011	Procesamiento y conservación de carne y productos cárnicos	220	340	0	0,564
1040	Elaboración de productos lácteos	32,7	24,2	0	0,0609
1102	Elaboración de bebidas fermentadas no destiladas	11243,87	1007,43	0	12,2553
1104	Elaboración de bebidas no alcohólicas, producción de aguas minerales y otras aguas embotelladas	19564,98	507	0	20,07598
1910	Fabricación de productos de hornos de coque	5472	7464	0	12,94
1921	Fabricación de productos de la refinación del petróleo	370	300	0	0,674
2011	Fabricación de sustancias y productos químicos básicos	1217	0	0	1,221
2012	Fabricación de abonos y compuestos inorgánicos nitrogenados	2269,09	734,2	0	3,00729

2029	Fabricación de otros productos químicos n.c.p.	9602,4	434	0	10,0404
2212	Reencauche de llantas usadas	392	0	0	0,396
2391	Fabricación de productos refractarios	597,8	60	0	0,6618
2392	Fabricación de materiales de arcilla para la construcción	1242	0	0	1,246
2393	Fabricación de otros productos de cerámica y porcelana	312	187	0	0,503
2394	Fabricación de cemento, cal y yeso	8602,6	15464,8	0	24,0714
2395	Fabricación de artículos de hormigón, cemento y yeso	414	0	0	0,418
2410	Industrias básicas de hierro y de acero	6571843,4	36130,8	0	6607,9782
2511	Fabricación de productos metálicos para uso estructural	519,5	100	0	0,6235
2520	Fabricación de armas y municiones	11186,5	8279,5	0	19,47
3290	Otras industrias manufactureras n.c.p.	152	0	0	0,156
3312	Mantenimiento y reparación especializado de maquinaria y equipo	56	0	0	0,06
3314	Mantenimiento y reparación especializado de equipo eléctrico	10190	0	0	10,194
3511	Generación de energía eléctrica	98172,78	7771,05	0	105,94783
3512	Transmisión de energía eléctrica	28,2	0	0	0,0322
3513	Distribución de energía eléctrica	291,1	0	0	0,2951
3514	Comercialización de energía eléctrica	21161	422	0	21,587
3520	Producción de gas; distribución de combustibles gaseosos por tuberías	3697,1	132474	0	136,1751
3600	Captación, tratamiento y distribución de agua	2202,5	1846	0	4,0525
3811	Recolección de desechos no peligrosos	279	479,5	0	0,7625
3821	Tratamiento y disposición de desechos no peligrosos	1573	15023,6	0	16,6006
3822	Tratamiento y disposición de desechos peligrosos	41	93509,64	0	93,55464
4210	Construcción de carreteras y vías de ferrocarril	4777,92	9148,52	0	13,93044
4290	Construcción de otras obras de ingeniería civil	2567,78	698,5	0	3,27028
4321	Instalaciones eléctricas	637	0	0	0,641
4511	Comercio de vehículos automotores nuevos	22833,9	55807,8	0	78,6457
4520	Mantenimiento y reparación de vehículos automotores	18998,03	45922,78	0	64,92481
4530	Comercio de partes, piezas (autopartes) y accesorios (lujos) para vehículos automotores	95703,95	34863,08	0	130,57103
4541	Comercio de motocicletas y de sus partes, piezas y accesorios	42,4	129	0	0,1754
4645	Comercio al por mayor de productos farmacéuticos, medicinales, cosméticos y de tocador	33,7	6,3	0	0,044
4661	Comercio al por mayor de combustibles sólidos, líquidos, gaseosos y productos conexos	1635	87950,38	0	89,58938
4711	Comercio al por menor en establecimientos no especializados con surtido compuesto principalmente por alimentos, bebidas (alcohólicas y no alcohólicas) o tabaco	869,55	162	0	1,03555
4731	Comercio al por menor de combustible para automotores	28727,2	109045,95	0	137,77715

4732	Comercio al por menor de lubricantes (aceites, grasas), aditivos y productos de limpieza para vehículos automotores	3341,16	44635,12	0	47,98028
4774	Comercio al por menor de otros productos nuevos en establecimientos especializados	29711	0	0	29,715
4921	Transporte de pasajeros	4040	8789	0	12,833
4923	Transporte de carga por carretera	6046,02	21139,2	0	27,18922
4930	Transporte por tuberías	21080	3330,16	0	24,41416
5210	Almacenamiento y depósito	62	0	0	0,066
5229	Otras actividades complementarias al transporte	8134	2824,75	0	10,96275
5511	Alojamiento en hoteles	132	0	0	0,136
6190	Otras actividades de telecomunicaciones	959	594,2	0	1,5572
7500	Actividades veterinarias	2065,54	133,5	0	2,20304
8413	Regulación de las actividades de organismos que prestan servicios de salud, educativos, culturales y otros servicios sociales, excepto servicios de seguridad social	222,21	0	0	0,22621
8424	Administración de justicia	991,1	6	0	1,0011
8523	Educación media técnica	638,21	207,16	0	0,84937
8543	Educación de instituciones universitarias o de escuelas tecnológicas	17	0	0	0,021
8544	Educación de universidades	2581,21	2503,15	0	5,08836
8551	Formación para el trabajo (académica no formal CIIU 4AC)	173,5	130,3	0	0,3078
8560	Actividades de apoyo a la educación	47,86	2,11	0	0,05397
8610	Actividades de hospitales y clínicas, con internación	593887,86	12294,23	0	606,18609
8621	Actividades de la práctica médica, sin internación	97363,22	3355,84	0	100,72306
8622	Actividades de la práctica odontológica	2297,14	6	0	2,30714
8691	Actividades de apoyo diagnóstico	12087,39	1729,15	0	13,82054
8692	Actividades de apoyo terapéutico	39426,42	3253,99	0	42,68441
8699	Otras actividades de atención de la salud humana	18507,63	2259,09	0	20,77072
8710	Actividades de atención residencial medicalizada de tipo general	384,3	0	0	0,3883
9329	Otras actividades recreativas y de esparcimiento n.c.p.	329,8	0	0	0,3338
9491	Actividades de asociaciones religiosas	3023	0	0	3,027
9499	Actividades de otras asociaciones n.c.p.	604,8	0,02	0	0,60882
9603	Pompas fúnebres y actividades relacionadas	28683,25	0	0	28,68725
TOTAL (kg)		**17353791,68**	**1260331,77**	**0**	**18614,12745**

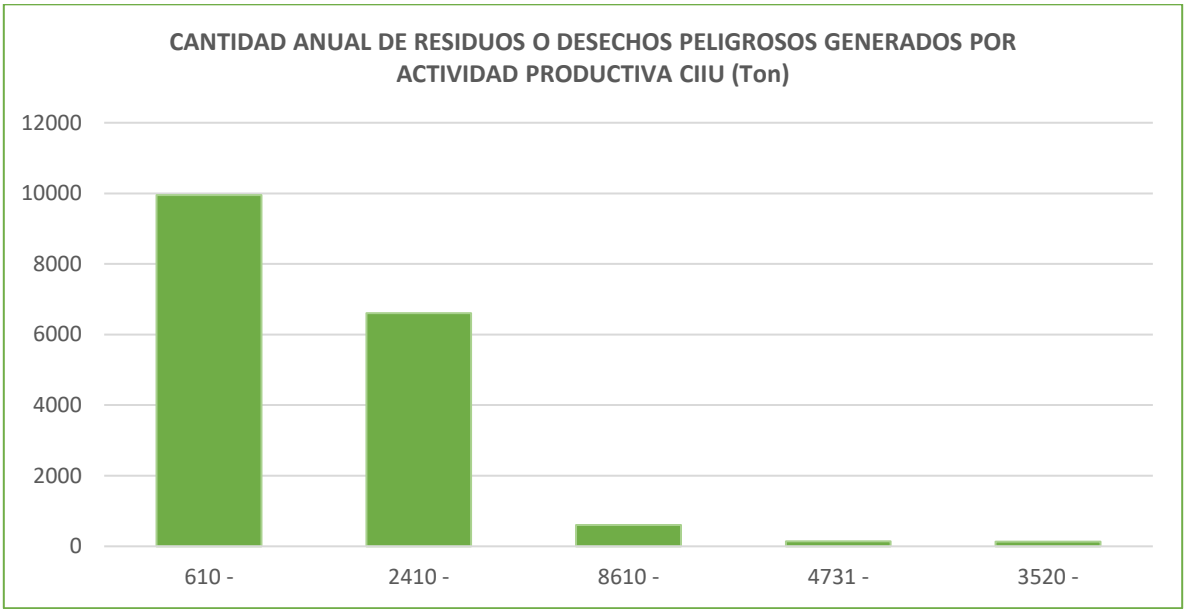

CANTIDAD ANUAL DE RESIDUOS O DESECHOS PELIGROSOS GENERADOS POR MUNICIPIO				
Periodo de Balance 01/01/2020 - 31/12/2020				
Municipio	**Solido/Semisolido (kg)**	**Liquido (kg)**	**Gaseoso (kg)**	**Total (Ton)**
AQUITANIA	2303	195	0	2,498
ARCABUCO	126,5	450	0	0,5765
BELEN	147	770	0	0,917
BOAVITA	977,01	139,05	0	1,11606
CHIQUIZA	351,2	30,7	0	0,3819
CHITA	699,15	124,3	0	0,82345
CHITARAQUE	897,8	31,5	0	0,9293
CHIVATA	102	0	0	0,102
COPER	297,68	9,8	0	0,30748
CORRALES	29847	315	0	30,162
COVARACHIA	199,65	0	0	0,19965
CUCAITA	481,97	0	0	0,48197
DUITAMA	236293,44	101990,05	0	338,28349
EL COCUY	10	25	0	0,035
FIRAVITOBA	1200,24	627,93	0	1,82817
GACHANTIVA	229,25	2,4	0	0,23165
GUACAMAYAS	170,4	0	0	0,1704
GUICAN	629,05	0	0	0,62905
LA UVITA	72	0	0	0,072
MARIPI	40,3	527,3	0	0,5676
MIRAFLORES	9445,05	46959,16	0	56,40421
MONGUA	253,01	2	0	0,25501
MONIQUIRA	4209	330	0	4,539
MOTAVITA	313,02	2,02	0	0,31504
MUZO	5404,65	580,75	0	5,9854

NOBSA	169025,24	18783,1	0	187,80834
OICATA	4220,73	5060	0	9,28073
PAEZ	900	2824,75	0	3,72475
PAIPA	105182,2	16430,05	0	121,61225
PANQUEBA	97,85	1	0	0,09885
PAUNA	877,95	93,6	0	0,97155
PAZ DE RIO	15631,3	10010,58	0	25,64188
PESCA	2269,09	734,2	0	3,00329
PUERTO BOYACA	9512311,44	657559,41	0	10169,87085
QUIPAMA	1775,18	0	0	1,77518
SAMACA	6043,41	13239	0	19,28241
SAN DE PABLO BORBUR	1501,15	4034,1	0	5,53525
SAN JOSE DE PARE	160	0	0	0,16
SAN MATEO	308,6	46,2	0	0,3548
SANTA ROSA DE VITERBO	4861,99	4348,56	0	9,21055
SANTANA	1401	82487,48	0	83,88848
SATIVANORTE	247,8	0	0	0,2478
SATIVASUR	191	0	0	0,191
SIACHOQUE	632,75	81,5	0	0,71425
SOATA	15981,66	668,9	0	16,65056
SOCHA	1383,62	37	0	1,42062
SOCOTA	798,68	188,13	0	0,98681
SOGAMOSO	2217986,34	86174,75	0	2304,16109
SORA	114,12	0,01	0	0,11413
SORACA	2526,61	72	0	2,59861
SOTAQUIRA	5079,08	64949,95	0	70,02903
TASCO	286	29	0	0,315
TIBASOSA	11831,91	4663,43	0	16,49534
TIPACOQUE	521	0	0	0,521
TOCA	2597,76	140,15	0	2,73791
TOGUI	405,51	17,4	0	0,42291
TOPAGA	113	0	0	0,113
TOTA	558,91	0	0	0,55891
TUNJA	620684,95	108855,21	0	729,54016
TUNUNGUA	132,1	0	0	0,1321
TUTA	4349865,03	25690,35	0	4375,55538
VILLA DE LEYVA	303,2	0	0	0,3032
ZETAQUIRA	284,15	0	0	0,28415
TOTAL (kg)	**17353791,68**	**1260331,77**	**0**	**18614,12345**

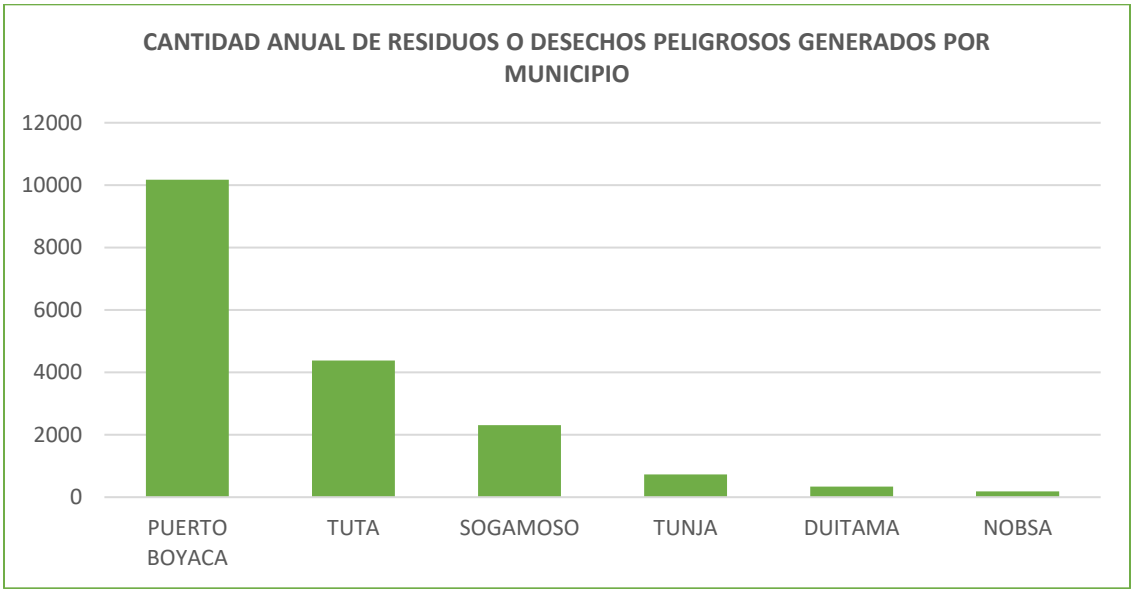

EXISTENCIAS DE RESIDUOS O DESECHOS PELIGROSOS A 31 DE DICIEMBRE					
Periodo de Balance 01/01/2020 - 31/12/2020					
Corriente de Residuo o Desecho Peligroso		Solido/Semisolido (kg)	Liquido (kg)	Gaseoso (kg)	Total (Kg)
Y1,1	Desechos clínicos ANATOMOPATOLÓGICOS resultantes de la atención en salud en Hospitales, consultorA6:A12ios, clínicas y otros	2,25	0	0	2,25
Y1,2	Desechos clínicos BIOSANITARIOS resultantes de la atención en salud en Hospitales, consultorios, clínicas y otros	471,2	0	0	471,2
Y1,3	Desechos clínicos CORTOPUNZANTES resultantes de la atención en salud en Hospitales, consultorios, clínicas y otros	14,65	0	0	14,65
Y1,4	Desechos de ANIMALES residuos decomisos NO aprovechables	0	0	0	0
Y3	Desechos de medicamentos y productos farmacéuticos,	40,31	0	0	40,31
Y4	Desechos resultantes de la producción, la preparación y la utilización de biocidas y productos fitofarmacéuticos,	546,56	0	0	546,56
Y8	Desechos de aceites minerales no aptos para el uso a que estaban destinados,	16206,3	12314,22	0	28520,52
Y9	Mezclas y emulsiones de desechos de aceite y agua o de hidrocarburos y agua,	44895,17	10368,44	0	55263,61
Y10	Sustancias y artículos de desecho que contengan, o estén contaminados por, bifenilos policlorados (PCB), terfenilos policlorados (PCT) o bifenilos polibromados (PBB),	3459	215	0	3674

Y12	Desechos resultantes de la producción, preparación y utilización de tintas, colorantes, pigmentos, pinturas, lacas o barnices,	1353,38	0	0	1353,38
Y14	Sustancias químicas de desecho, no identificadas o nuevas, resultantes de la investigación y el desarrollo o de las actividades de enseñanza y cuyos efectos en el ser humano o el medio ambiente no se conozcan,	0	1	0	1
Y17	Desechos resultantes del tratamiento de superficie de metales y plásticos,	5	0	0	5
Y18	Residuos resultantes de las operaciones de eliminación de desechos industriales,	346,06	12719	0	13065,06
Y23	Desechos que tengan como constituyentes: Compuestos de zinc,	53,5	0	0	53,5
Y26	Desechos que tengan como constituyentes: Cadmio, compuestos de cadmio,	462,4	0	0	462,4
Y29	Desechos que tengan como constituyentes: Mercurio, compuestos de mercurio,	785,93	0	0	785,93
Y31	Desechos que tengan como constituyentes: Plomo, compuestos de plomo,	4556,6	0	0	4556,6
Y36	Desechos que tengan como constituyente Asbesto (polvo y fibras),	26968	0	0	26968
A1010	Desechos metálicos y desechos que contengan aleaciones de cualquiera de las sustancias siguientes: Antimonio, Arsénico, Berilio, Cadmio, Plomo, Mercurio, Selenio, Telurio, Talio, pero excluidos los desechos que figuran específicamente en la lista B,	27,81	0	0	27,81
A1150	Cenizas de metales preciosos procedentes de la incineración de circuitos impresos no incluidos en la lista B,	165	0	0	165
A1160	Acumuladores de plomo de desecho, enteros o triturados,	1	0	0	1
A1180	Montajes eléctricos y electrónicos de desecho o restos de éstos que contengan componentes como acumuladores y otras baterías incluidos en la lista A, interruptores de mercurio, vidrios de tubos de rayos catódicos y otros vidrios activados y capacitadores de PCB, o contaminados con constituyentes del Anexo I (por ejemplo, cadmio, mercurio, plomo, bifenilo policlorado) en tal grado que posean alguna de las características del Anexo III (véase la entrada correspondiente en la lista B B1110) ,	5147,9	0	0	5147,9
A2010	Desechos de vidrio de tubos de rayos catódicos y otros vidrios activados,	126	0	0	126
A3020	Aceites minerales de desecho no aptos para el uso al que estaban destinados,	62	300,8	0	362,8
A4020,2	Desechos clínicos y afines BIOSANITARIOS	18,91	0	0	18,91
A4020,3	Desechos clínicos y afines CORTOPUNZANTES	7,2	0	0	7,2

A4030	Desechos resultantes de la producción, la preparación y la utilización de biocidas y productos fitofarmacéuticos, con inclusión de desechos de plaguicidas y herbicidas que no respondan a las especificaciones, caducados , en desuso o no aptos para el uso previsto originalmente,	6,8	0	0	6,8
A4060	Desechos de mezclas y emulsiones de aceite y agua o de hidrocarburos y agua,	1844,85	243,31	0	2088,16
A4070	Desechos resultantes de la producción, preparación y utilización de tintas, colorantes, pigmentos, pinturas, lacas o barnices, con exclusión de los desechos especificados en la lista B (véase el apartado correspondiente de la lista B B4010),	43	0	0	43
A4130	Envases y contenedores de desechos que contienen sustancias incluidas en el Anexo I, en concentraciones suficientes como para mostrar las características peligrosas del Anexo III,	105	0	0	105
A4140	Desechos consistentes o que contienen productos químicos que no responden a las especificaciones o caducados correspondientes a las categorías del anexo I, y que muestran las características peligrosas del Anexo III,	1200,28	1636,16	0	2836,44
A4150	Sustancias químicas de desecho, no identificadas o nuevas, resultantes de la investigación y el desarrollo o de las actividades de enseñanza y cuyos efectos en el ser humano o el medio ambiente no se conozcan,	0	1,5	0	1,5
TOTAL (kg)		108922,06	37799,43	0	146721,49

CANTIDAD ANUAL DE RESIDUOS O DESECHOS PELIGROSOS APROVECHADOS POR EL GENERADOR O A TRAVES DE TERCEROS
Periodo de Balance 01/01/2020 - 31/12/2020

Corriente de Residuo o Desecho Peligroso		Solido/Semisolido (kg)	Liquido (kg)	Gaseoso (kg)	Total (Ton)
Y1.2	Desechos clínicos BIOSANITARIOS resultantes de la atención en salud en Hospitales, consultorios, clínicas y otros	184,19	0	0	0,18419
Y4	Desechos resultantes de la producción, la preparación y la utilización de biocidas y productos fitofarmacéuticos.	3039,7	0	0	3,0397
Y8	Desechos de aceites minerales no aptos para el uso a que estaban destinados.	2966	75682,74	0	78,64874
Y9	Mezclas y emulsiones de desechos de aceite y agua o de hidrocarburos y agua.	121285	47479	0	168,764
Y12	Desechos resultantes de la producción, preparación y utilización de tintas, colorantes, pigmentos, pinturas, lacas o barnices.	3770,2	0	0	3,7702
Y16	Desechos resultantes de la producción, preparación y utilización de productos químicos y materiales para fines fotográficos.	0	4	0	0,004

Y18	Residuos resultantes de las operaciones de eliminación de desechos industriales.	1560	0	0	1,56
Y23	Desechos que tengan como constituyentes: Compuestos de zinc.	86	0	0	0,086
Y26	Desechos que tengan como constituyentes: Cadmio, compuestos de cadmio.	552	0	0	0,552
Y29	Desechos que tengan como constituyentes: Mercurio, compuestos de mercurio.	1983,2	0	0	1,9832
Y31	Desechos que tengan como constituyentes: Plomo, compuestos de plomo.	102030,66	0	0	102,03066
A1010	Desechos metálicos y desechos que contengan aleaciones de cualquiera de las sustancias siguientes: Antimonio, Arsénico, Berilio, Cadmio, Plomo, Mercurio, Selenio, Telurio, Talio, pero excluidos los desechos que figuran específicamente en la lista B.	12,43	0	0	0,01243
A1160	Acumuladores de plomo de desecho, enteros o triturados.	21020,68	0	0	21,02068
A1180	Montajes eléctricos y electrónicos de desecho o restos de éstos que contengan componentes como acumuladores y otras baterías incluidos en la lista A, interruptores de mercurio, vidrios de tubos de rayos catódicos y otros vidrios activados y capacitadores de PCB, o contaminados con constituyentes del Anexo I (por ejemplo, cadmio, mercurio, plomo, bifenilo policlorado) en tal grado que posean alguna de las características del Anexo III (véase la entrada correspondiente en la lista B B1110	13436,8	0	0	13,4368
A2010	Desechos de vidrio de tubos de rayos catódicos y otros vidrios activados.	93	0	0	0,093
A3020	Aceites minerales de desecho no aptos para el uso al que estaban destinados.	0	7327	0	7,327
A3200	Material bituminoso (desechos de asfalto) con contenido de alquitrán resultantes de la construcción y el mantenimiento de carreteras (obsérvese el artículo correspondiente B2130 de la lista B).	1150	0	0	1,15
A4060	Desechos de mezclas y emulsiones de aceite y agua o de hidrocarburos y agua.	50122,45	22918,5	0	73,04095
A4070	Desechos resultantes de la producción, preparación y utilización de tintas, colorantes, pigmentos, pinturas, lacas o barnices, con exclusión de los desechos especificados en la lista B (véase el apartado correspondiente de la lista B B4010).	2,5	0	0	0,0025
A4130	Envases y contenedores de desechos que contienen sustancias incluidas en el Anexo I, en concentraciones suficientes como para mostrar las características peligrosas del Anexo III.	6,7	0	0	0,0067
A4140	Desechos consistentes o que contienen productos químicos que no responden a las especificaciones o caducados correspondientes a las categorías del anexo I, y que muestran las características peligrosas del Anexo III.	10163,9	0	0	10,1639
TOTAL (kg)		333465,41	153411,24	0	486,87665

CANTIDAD ANUAL DE RESIDUOS O DESECHOS PELIGROSOS TRATADOS POR EL GENERADOR O A TRAVES DE TERCEROS

Periodo de Balance 01/01/2020 - 31/12/2020

Corriente de Residuo o Desecho Peligroso		Solido/Semisolido (kg)	Liquido (kg)	Gaseoso (kg)	Total (Ton)
Y1.1	Desechos clínicos ANATOMOPATOLÓGICOS resultantes de la atención en salud en Hospitales, consultorios, clínicas y otros	65361,77	761,2	0	66,12297
Y1.2	Desechos clínicos BIOSANITARIOS resultantes de la atención en salud en Hospitales, consultorios, clínicas y otros	682380,81	0	0	682,38081
Y1.3	Desechos clínicos CORTOPUNZANTES resultantes de la atención en salud en Hospitales, consultorios, clínicas y otros	32142,75	0	0	32,14275
Y1.4	Desechos de ANIMALES residuos decomisos NO aprovechables	1865,6	0	0	1,8656
Y3	Desechos de medicamentos y productos farmacéuticos.	3676,68	63,2	0	3,73988
Y8	Desechos de aceites minerales no aptos para el uso a que estaban destinados.	6878,9	252106,49	0	258,98539
Y9	Mezclas y emulsiones de desechos de aceite y agua o de hidrocarburos y agua.	5284466,55	170093,21	0	5454,55976
Y10	Sustancias y artículos de desecho que contengan, o estén contaminados por, bifenilos policlorados (PCB), terfenilos policlorados (PCT) o bifenilos polibromados (PBB).	10066	0	0	10,066
Y12	Desechos resultantes de la producción, preparación y utilización de tintas, colorantes, pigmentos, pinturas, lacas o barnices.	7601,38	0	0	7,60138
Y13	Desechos resultantes de la producción, preparación y utilización de resinas, látex, plastificantes o colas y adhesivos.	6868	0	0	6,868
Y16	Desechos resultantes de la producción, preparación y utilización de productos químicos y materiales para fines fotográficos.	10	0	0	0,01
Y18	Residuos resultantes de las operaciones de eliminación de desechos industriales.	3097,73	0	0	3,09773
Y29	Desechos que tengan como constituyentes: Mercurio, compuestos de mercurio.	636,29	0	0	0,63629
Y31	Desechos que tengan como constituyentes: Plomo, compuestos de plomo.	800	0	0	0,8
Y35	Desechos que tengan como constituyentes: Soluciones básicas o bases en forma sólida.	0	3560	0	3,56
Y42	Desechos que tengan como constituyentes: Disolventes orgánicos, con exclusión de disolventes halogenados.	75,7	0	0	0,0757
Y45	Desechos que tengan como constituyentes: Compuestos organohalogenados, que no sean las sustancias mencionadas en Y39, Y41, Y42, Y43, Y44).	25,8	0	0	0,0258

A1010	Desechos metálicos y desechos que contengan aleaciones de cualquiera de las sustancias siguientes: Antimonio, Arsénico, Berilio, Cadmio, Plomo, Mercurio, Selenio, Telurio, Talio, pero excluidos los desechos que figuran específicamente en la lista B.	3,5	0	0	0,0035
A1180	Montajes eléctricos y electrónicos de desecho o restos de éstos que contengan componentes como acumuladores y otras baterías incluidos en la lista A, interruptores de mercurio, vidrios de tubos de rayos catódicos y otros vidrios activados y capacitadores de PCB, o contaminados con constituyentes del Anexo I (por ejemplo, cadmio, mercurio, plomo, bifenilo policlorado) en tal grado que posean alguna de las características del Anexo III (véase la entrada correspondiente en la lista B B1110) .	19361	0	0	19,361
A2010	Desechos de vidrio de tubos de rayos catódicos y otros vidrios activados.	130	0	0	0,13
A3020	Aceites minerales de desecho no aptos para el uso al que estaban destinados.	1910,5	6670	0	8,5805
A3140	Desechos de disolventes orgánicos no halogenados pero con exclusión de los desechos especificados en la lista B.	30	0	0	0,03
A4020.1	Desechos clínicos y afines ANATOMOPATOLÓGICOS	3,17	0	0	0,00317
A4020.2	Desechos clínicos y afines BIOSANITARIOS	1284,6	0	0	1,2846
A4020.3	Desechos clínicos y afines CORTOPUNZANTES	680,72	0	0	0,68072
A4020.4	Desechos clínicos y afines DE ANIMALES	10	0	0	0,01
A4060	Desechos de mezclas y emulsiones de aceite y agua o de hidrocarburos y agua.	4252580	517003,68	0	4769,58368
A4070	Desechos resultantes de la producción, preparación y utilización de tintas, colorantes, pigmentos, pinturas, lacas o barnices, con exclusión de los desechos especificados en la lista B (véase el apartado correspondiente de la lista B B4010).	50	0	0	0,05
A4090	Desechos de soluciones ácidas o básicas, distintas de las especificadas en el apartado correspondiente de la lista B (véase el apartado correspondiente de la lista B B2120).	602	0	0	0,602
A4130	Envases y contenedores de desechos que contienen sustancias incluidas en el Anexo I, en concentraciones suficientes como para mostrar las características peligrosas del Anexo III.	108,01	0	0	0,10801
A4140	Desechos consistentes o que contienen productos químicos que no responden a las especificaciones o caducados correspondientes a las categorías del anexo I, y que muestran las características peligrosas del Anexo III.	84,4	10005,8	0	10,0902
TOTAL (kg)		10382791,86	960263,58	0	11343,05544

CANTIDAD ANUAL DE RESIDUOS O DESECHOS PELIGROSOS DISPUESTOS POR EL GENERADOR O A TRAVES DE TERCEROS					
Periodo de Balance 01/01/2020 - 31/12/2020					
Corriente de Residuo o Desecho Peligroso		**Solido/Semisolido (kg)**	**Liquido (kg)**	**Gaseoso (kg)**	**Total (Ton)**
Y1.1	Desechos clínicos ANATOMOPATOLÓGICOS resultantes de la atención en salud en Hospitales, consultorios, clínicas y otros	25,75	0	0	0,02575
Y1.2	Desechos clínicos BIOSANITARIOS resultantes de la atención en salud en Hospitales, consultorios, clínicas y otros	656,69	0	0	0,65669
Y1.3	Desechos clínicos CORTOPUNZANTES resultantes de la atención en salud en Hospitales, consultorios, clínicas y otros	3511,47	0	0	3,51147
Y3	Desechos de medicamentos y productos farmacéuticos.	4559,25	1,3	0	4,56055
Y4	Desechos resultantes de la producción, la preparación y la utilización de biocidas y productos fitofarmacéuticos.	1327,5	0	0	1,3275
Y5	Desechos resultantes de la fabricación, preparación y utilización de productos químicos para la preservación de la madera.	8	0	0	0,008
Y6	Desechos resultantes de la producción, la preparación y la utilización de disolventes orgánicos.	1,5	234	0	0,2355
Y8	Desechos de aceites minerales no aptos para el uso a que estaban destinados.	6302,4	3428,36	0	9,73076
Y9	Mezclas y emulsiones de desechos de aceite y agua o de hidrocarburos y agua.	95368,58	10815,75	0	106,18433
Y12	Desechos resultantes de la producción, preparación y utilización de tintas, colorantes, pigmentos, pinturas, lacas o barnices.	14586,21	642,05	0	15,22826
Y14	Sustancias químicas de desecho, no identificadas o nuevas, resultantes de la investigación y el desarrollo o de las actividades de enseñanza y cuyos efectos en el ser humano o el medio ambiente no se conozcan.	410,5	3188,86	0	3,59936
Y16	Desechos resultantes de la producción, preparación y utilización de productos químicos y materiales para fines fotográficos.	0	527,33	0	0,52733
Y17	Desechos resultantes del tratamiento de superficie de metales y plásticos.	1822,3	0	0	1,8223
Y18	Residuos resultantes de las operaciones de eliminación de desechos industriales.	12384,4	94146,14	0	106,53054
Y23	Desechos que tengan como constituyentes: Compuestos de zinc.	8,2	0	0	0,0082
Y26	Desechos que tengan como constituyentes: Cadmio, compuestos de cadmio.	893	0	0	0,893
Y29	Desechos que tengan como constituyentes: Mercurio, compuestos de mercurio.	498,56	0,03	0	0,49859

Y31	Desechos que tengan como constituyentes: Plomo, compuestos de plomo.	176,85	0	0	0,17685
Y34	Desechos que tengan como constituyentes: Soluciones ácidas o ácidos en forma sólida.	13,12	32,4	0	0,04552
Y35	Desechos que tengan como constituyentes: Soluciones básicas o bases en forma sólida.	847,34	0	0	0,84734
Y36	Desechos que tengan como constituyente Asbesto (polvo y fibras).	72376,6	0	0	72,3766
Y45	Desechos que tengan como constituyentes: Compuestos organohalogenados, que no sean las sustancias mencionadas en Y39, Y41, Y42, Y43, Y44).	13,6	0	0	0,0136
A1010	Desechos metálicos y desechos que contengan aleaciones de cualquiera de las sustancias siguientes: Antimonio, Arsénico, Berilio, Cadmio, Plomo, Mercurio, Selenio, Telurio, Talio, pero excluidos los desechos que figuran específicamente en la lista B.	162,2	0	0	0,1622
A1030	Desechos que tengan como constituyentes o contaminantes cualquiera de las sustancias siguientes: Arsénico	74	0	0	0,074
A1170	Acumuladores de desecho sin seleccionar excluidas mezclas de acumuladores sólo de la lista B. Los acumuladores de desecho no incluidos en la lista B que contengan constituyentes del Anexo I en tal grado que los conviertan en peligrosos.	9	0	0	0,009
A1180	Montajes eléctricos y electrónicos de desecho o restos de éstos que contengan componentes como acumuladores y otras baterías incluidos en la lista A, interruptores de mercurio, vidrios de tubos de rayos catódicos y otros vidrios activados y capacitadores de PCB, o contaminados con constituyentes del Anexo I (por ejemplo, cadmio, mercurio, plomo, bifenilo policlorado) en tal grado que posean alguna de las características del Anexo III (véase la entrada correspondiente en la lista B B1110)	2695	0,6	0	2,6956
A2010	Desechos de vidrio de tubos de rayos catódicos y otros vidrios activados.	7,1	0	0	0,0071
A3010	Desechos resultantes de la producción o el tratamiento de coque de petróleo y asfalto.	140	0	0	0,14
A3020	Aceites minerales de desecho no aptos para el uso al que estaban destinados.	5538,6	3008,4	0	8,547
A3140	Desechos de disolventes orgánicos no halogenados pero con exclusión de los desechos especificados en la lista B.	0	160,4	0	0,1604
A3150	Desechos de disolventes orgánicos halogenados.	0	7,2	0	0,0072
A3190	Desechos de residuos alquitranados (con exclusión de los cementos asfálticos) resultantes de la refinación, destilación o cualquier otro tratamiento pirolítico de materiales orgánicos.	3256	0	0	3,256
A4010	Desechos resultantes de la producción, preparación y utilización de productos farmacéuticos, pero con exclusión de los desechos especificados en la lista B.	2,3	0	0	0,0023

A4020.1	Desechos clínicos y afines ANATOMOPATOLÓGICOS	0	0	0	0
A4020.2	Desechos clínicos y afines BIOSANITARIOS	217,48	0	0	0,21748
A4020.3	Desechos clínicos y afines CORTOPUNZANTES	250,9	0	0	0,2509
A4030	Desechos resultantes de la producción, la preparación y la utilización de biocidas y productos fitofarmacéuticos, con inclusión de desechos de plaguicidas y herbicidas que no respondan a las especificaciones, caducados , en desuso o no aptos para el uso previsto originalmente.	13	0	0	0,013
A4040	Desechos resultantes de la fabricación, preparación y utilización de productos químicos para la preservación de la madera .	19	0	0	0,019
A4060	Desechos de mezclas y emulsiones de aceite y agua o de hidrocarburos y agua.	22764,17	2359	0	25,12317
A4070	Desechos resultantes de la producción, preparación y utilización de tintas, colorantes, pigmentos, pinturas, lacas o barnices, con exclusión de los desechos especificados en la lista B (véase el apartado correspondiente de la lista B B4010).	1922,08	0	0	1,92208
A4090	Desechos de soluciones ácidas o básicas, distintas de las especificadas en el apartado correspondiente de la lista B (véase el apartado correspondiente de la lista B B2120).	0	72,4	0	0,0724
A4100	Desechos resultantes de la utilización de dispositivos de control de la contaminación industrial para la depuración de los gases industriales, pero con exclusión de los desechos especificados en la lista B.	6540644	0	0	6540,644
A4120	Desechos que contienen, consisten o están contaminados con peróxidos	128	0	0	0,128
A4130	Envases y contenedores de desechos que contienen sustancias incluidas en el Anexo I, en concentraciones suficientes como para mostrar las características peligrosas del Anexo III.	1871,47	0	0	1,87147
A4140	Desechos consistentes o que contienen productos químicos que no responden a las especificaciones o caducados correspondientes a las categorías del anexo I, y que muestran las características peligrosas del Anexo III.	24155,76	11053,85	0	35,20961
A4150	Sustancias químicas de desecho, no identificadas o nuevas, resultantes de la investigación y el desarrollo o de las actividades de enseñanza y cuyos efectos en el ser humano o el medio ambiente no se conozcan.	73,22	168,55	0	0,24177
TOTAL (kg)		6819735,1	129846,62	0	6949,58172

CANTIDAD ANUAL DE RESIDUOS O DESECHOS PELIGROSOS MANEJADOS POR EL GENERADOR O A TRAVES DE TERCEROS POR ACTIVIDAD ECONÓMICA CIIU					
Periodo de Balance 01/01/2020 - 31/12/2020					
Actividad Productiva CIIU 4.0 A.C.		Almacenamiento a 31 diciembre	Aprovechamiento	Tratamiento	Disposición Final
121	Cultivo de frutas tropicales y subtropicales	0	1599,1	0	951
125	Cultivo de flor de corte	669,21	2321,25	0	150
510	Extracción de hulla (carbón de piedra)	242,11	4250	0	0
610	Extracción de petróleo crudo	3765	9292,25	9902341,08	32344,47
710	Extracción de minerales de hierro	1273,32	19208,76	0	0
811	Extracción de piedra, arena, arcillas comunes, yeso y anhidrita	450,5	0	0	126
812	Extracción de arcillas de uso industrial, caliza, caolín y bentonitas	0	0	12694,8	337
820	Extracción de esmeraldas, piedras preciosas y semipreciosas	744,4	0	149,3	3443,3
899	Extracción de otros minerales no metálicos n.c.p.	54	0	0	0
990	Actividades de apoyo para otras actividades de explotación de minas y canteras	0	0	8323,16	628
1011	Procesamiento y conservación de carne y productos cárnicos	0	5	555	0
1040	Elaboración de productos lácteos	0	0	0	56,9
1102	Elaboración de bebidas fermentadas no destiladas	100	1120	6948,83	4082,47
1104	Elaboración de bebidas no alcohólicas, producción de aguas minerales y otras aguas embotelladas	693,1	0	20540,4	302,9
1910	Fabricación de productos de hornos de coque	2060	5	6759	5177
1921	Fabricación de productos de la refinación del petróleo	300	0	0	400
2011	Fabricación de sustancias y productos químicos básicos	0	179	0	1038
2012	Fabricación de abonos y compuestos inorgánicos nitrogenados	536,3	1269,89	568	629,1
2029	Fabricación de otros productos químicos n.c.p.	0	22	75,7	9938,7
2212	Reencauche de llantas usadas	0	0	0	392
2391	Fabricación de productos refractarios	0	61	1,2	595,6
2392	Fabricación de materiales de arcilla para la construcción	72	0	0	1256
2393	Fabricación de otros productos de cerámica y porcelana	0	24	194	281
2394	Fabricación de cemento, cal y yeso	7348,7	62719,5	3,1	1034
2395	Fabricación de artículos de hormigón, cemento y yeso	563,5	0	0	91
2410	Industrias básicas de hierro y de acero	33532,8	151366,3	28124	6585995,5
2511	Fabricación de productos metálicos para uso estructural	130	0	49	440,5

2520	Fabricación de armas y municiones	0	0	0	19466
3290	Otras industrias manufactureras n.c.p.	0	0	0	152
3312	Mantenimiento y reparación especializado de maquinaria y equipo	0	0	0	56
3314	Mantenimiento y reparación especializado de equipo eléctrico	450	12480	0	0
3511	Generación de energía eléctrica	38844	7816	52228,55	67456
3512	Transmisión de energía eléctrica	28,2	0	0	0
3513	Distribución de energía eléctrica	291,1	0	0	0
3514	Comercialización de energía eléctrica	16983,6	3611,4	971	988
3520	Producción de gas; distribución de combustibles gaseosos por tuberías	0	11400,5	121570	3201,6
3600	Captación, tratamiento y distribución de agua	451	1316,5	73,5	2283
3811	Recolección de desechos no peligrosos	0	55	611,5	92
3821	Tratamiento y disposición de desechos no peligrosos	13345	609	2305,6	337
3822	Tratamiento y disposición de desechos peligrosos	41	0	0	93509,64
4210	Construcción de carreteras y vías de ferrocarril	5215,93	73,5	5288,24	4470
4290	Construcción de otras obras de ingeniería civil	2,5	300,8	490,57	2505,91
4321	Instalaciones eléctricas	0	637	0	0
4511	Comercio de vehículos automotores nuevos	7647	49571,8	17181	4241,9
4520	Mantenimiento y reparación de vehículos automotores	2542,9	20398,03	34938,32	7797,3
4530	Comercio de partes, piezas (autopartes) y accesorios (lujos) para vehículos automotores	1103,5	92593,85	34033,08	3889,1
4541	Comercio de motocicletas y de sus partes, piezas y accesorios	0	0	22	24
4645	Comercio al por mayor de productos farmacéuticos, medicinales, cosméticos y de tocador	16,2	0	22,2	3,3
4661	Comercio al por mayor de combustibles sólidos, líquidos, gaseosos y productos conexos	706,38	679	86950	1940
4711	Comercio al por menor en establecimientos no especializados con surtido compuesto principalmente por alimentos, bebidas (alcohólicas y no alcohólicas) o tabaco	0	774	30,55	227
4731	Comercio al por menor de combustible para automotores	5328,64	12106,5	113584,91	8448,5
4732	Comercio al por menor de lubricantes (aceites, grasas), aditivos y productos de limpieza para vehículos automotores	187,03	9843	35036,53	2940,5
4774	Comercio al por menor de otros productos nuevos en establecimientos especializados	0	0	14314	15397

4921	Transporte de pasajeros	0	0	9716	3113
4923	Transporte de carga por carretera	72,2	6335,3	15766,9	5010,82
4930	Transporte por tuberías	22	0	11662,5	12725,66
5210	Almacenamiento y depósito	9	1	0	61
5229	Otras actividades complementarias al transporte	367	0	3265	7326,75
5511	Alojamiento en hoteles	0	0	4	128
6190	Otras actividades de telecomunicaciones	0	665,2	0	888
7500	Actividades veterinarias	0	0	2023,14	175,9
8413	Regulación de las actividades de organismos que prestan servicios de salud, educativos, culturales y otros servicios sociales, excepto servicios de seguridad social	0	0	222,21	0
8424	Administración de justicia	5	0	975,3	16,8
8523	Educación media técnica	10	285,5	87,2	572,87
8543	Educación de instituciones universitarias o de escuelas tecnológicas	0	0	17	0
8544	Educación de universidades	0	15,2	2238,44	2830,72
8551	Formación para el trabajo (académica no formal CIIU 4AC)	2	0	8,6	293,2
8560	Actividades de apoyo a la educación	49,97	0	0	0
8610	Actividades de hospitales y clínicas, con internación	146,3	1030,7	586159,2	18914,89
8621	Actividades de la práctica médica, sin internación	26,3	663,42	97481,31	2557,71
8622	Actividades de la práctica odontológica	0	8	2276,77	18,37
8691	Actividades de apoyo diagnóstico	23	0	12202,05	1591,49
8692	Actividades de apoyo terapéutico	0	2,5	42407,57	270,34
8699	Otras actividades de atención de la salud humana	33,4	89,9	17738,38	2941,59
8710	Actividades de atención residencial medicalizada de tipo general	0	0	383,5	0,8
9329	Otras actividades recreativas y de esparcimiento n.c.p.	0	71	241,3	17,5
9491	Actividades de asociaciones religiosas	0	0	3023	0
9499	Actividades de otras asociaciones n.c.p.	0	0	489	115,82
9603	Pompas fúnebres y actividades relacionadas	100	0	27688,95	894,3
TOTAL (kg)		**146585,09**	**486876,65**	**11343055,44**	**6949581,72**
%		**0,774512966**	**2,572514561**	**59,93340466**	**36,71956781**

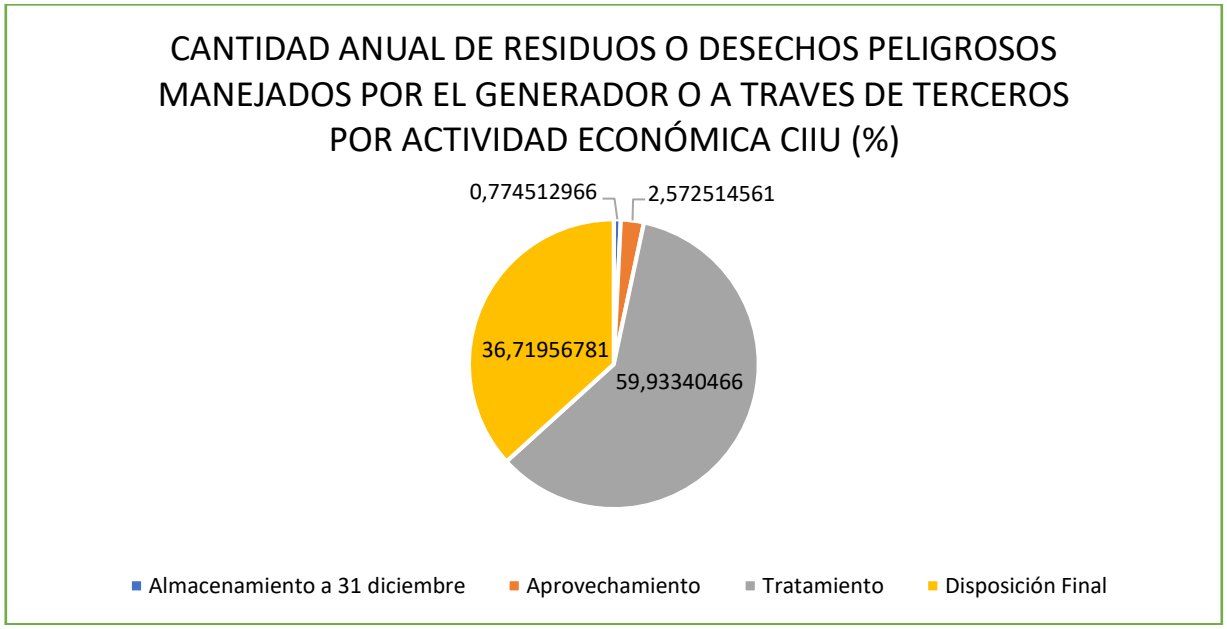
CANTIDAD ANUAL DE RESIDUOS O DESECHOS PELIGROSOS MANEJADOS POR EL GENERADOR O A TRAVES DE TERCEROS POR ACTIVIDAD ECONÓMICA CIIU (%)
0,774512966
2,572514561
36,71956781
59,93340466
Almacenamiento a 31 diciembre
Aprovechamiento
Tratamiento
Disposición Final

CONCLUSIONES

De acuerdo con los datos de residuos peligrosos registrados por 463 establecimientos del sector productivo de los 87 municipios de la jurisdicción de CORPOBOYACA, se puede observar que persiste el comportamiento en relación con la generación con respecto a los años anteriores así: la corriente con mayor generación de respel es A4060 - Y9 Desechos de mezclas y emulsiones de aceite y agua o de hidrocarburos y agua, seguido de residuos de corrientes A4100 Desechos resultantes de la utilización de dispositivos de control de la contaminación industrial para la depuración de los gases industriales, pero con exclusión de los desechos especificados en la lista B y Y1.2 Biosanitarios 3.44%.

Con los datos registrados por los generadores de residuos peligrosos por actividad productiva, se evidencia que son las Industrias de Extracción de petróleo crudo CIIU 610, los mayores generadores de Respel con 9947.75 Ton, seguido de industrias básicas de hierro y de acero con CIIU 2410, y Actividades de hospitales y clínicas, con internación CIIU 8610.

En cuanto a los municipios en los que se reportó la mayor cantidad de residuos peligrosos generados, se visualiza que en primer lugar se encuentra Puerto Boyacá, seguido de Tuta, Sogamoso y Tunja.

De la totalidad de los residuos peligrosos generados en el PB 2020 por las empresas existentes en los municipios de la jurisdicción de la CORPOBOYACA, se observa que el 59.93% son tratados, el 36.72% son dispuestos y tan sólo el 2.57% son aprovechados.