

## CORPORACION AUTONOMA REGIONAL DE BOYACA

NIT.800,252,843-5

## ESTADO DE SITUACIÓN FINANCIERA

Al 31 de Octubre de 2021-2020

(En pesos Colombianos)

ESTADO DE SITUACIÓN FINANCIERA	31/10/2021	31/10/2020
<b>ACTIVOS</b>		
<b>ACTIVOS CORRIENTES</b>		
<b>Efectivo y equivalentes al efectivo</b>	<b>56,316,740,379</b>	<b>41,090,346,428</b>
Caja	549,800	683,200
Depositos en Instituciones Financieras	45,205,687,677	24,849,730,775
<b>Equivalentes al Efectivo</b>	<b>11,110,502,903</b>	<b>16,239,932,453</b>
Certificados de depósito de ahorro a término	6,500,000,000	16,239,932,453
Otros equivalentes al efectivo	4,610,502,903	
<b>Cuentas por cobrar</b>	<b>9,026,713,748</b>	<b>10,131,391,621</b>
Ingresos No Tributarios	14,762,541,573	12,331,035,624
Transferencias Por Cobrar	726,619,644	416,378,668
Otros Cuentas por Cobrar	445,448,137	387,401,356
Deterioro Acumulado De Cuentas Por Cobrar (CR)	-6,907,895,606	-3,003,424,027
<b>Inventarios</b>	<b>3,798,530</b>	<b>4,548,530</b>
Productos en proceso	3,798,530	4,548,530
<b>Otros activos no financieros corrientes</b>	<b>281,469,509</b>	<b>47,130,034</b>
Bienes y Servicios Pagados Por Anticipado	281,469,509	47,130,034
<b>ACTIVOS CORRIENTES TOTALES</b>	<b>65,628,722,166</b>	<b>51,273,416,613</b>
<b>ACTIVOS NO CORRIENTES</b>		
<b>Propiedades, planta y equipo</b>	<b>28,824,432,363</b>	<b>22,230,958,815</b>
Terrenos	16,197,841,736	9,934,091,736
Construcciones en curso	142,679,613	142,679,613
Bienes inmuebles en bodega	510,823,507	150,514,366
Edificaciones	5,824,539,000	5,670,979,000
Plantas Ductos Tuneles	6,211,618,947	6,223,600,714
Redes, Líneas Y Cables	25,960,800	25,960,800
Maquinaria Y Equipo	2,627,074,144	2,155,705,578
Equipo Médico Y Científico	1,584,852,021	1,618,925,004
Muebles, Enseres Y Equipos De Oficina	944,955,602	947,608,604
Equipos De Comunicación Y Computación	2,128,518,127	1,546,662,159
Equipo De Transporte, Tracción Y Elevación	1,078,908,454	1,214,279,791
Depreciación Acumulada (Cr)	-8,453,339,588	-7,400,048,550
<b>Otros activos No corrientes</b>	<b>4,234,212,292</b>	<b>1,538,633,900</b>
Avances y Anticipos Entregados	1,047,860,265	1,538,633,900
Recursos Entregados En Administración	3,135,019,023	0
Activos intangibles	2,205,714,082	2,038,294,945
Amortización Acumulada De Intangibles (Cr)	-2,154,381,077	-2,038,294,945
<b>ACTIVOS NO CORRIENTES TOTALES</b>	<b>33,058,644,654</b>	<b>23,769,592,715</b>
<b>TOTAL DE ACTIVOS</b>	<b>98,687,366,820</b>	<b>75,043,009,328</b>

**PATRIMONIO Y PASIVOS****PASIVOS****PASIVOS CORRIENTES**

<b>Cuentas por pagar y otras cuentas por pagar</b>	<b>2,250,000,409</b>	<b>2,187,664,459</b>
Adquisición De Bienes Y Servicios Nacionales	350,806,364	1,415,250,436
Transferencias por pagar	20,000,000	20,000,000
Recursos A Favor de Terceros	138,181,087	134,196,527
Descuentos de Nomina	248,986,739	248,310,599
Retencion en la fuente e impuesto de timbre	29,911,787	14,866,369
Impuestos, contribuciones y tasas por pagar	6,540,179	53,000
Créditos judiciales	81,658,369	81,658,369
Otras Cuentas por pagar	1,373,915,885	273,329,159
<b>Beneficios a los empleados</b>	<b>3,637,880,782</b>	<b>3,263,800,317</b>
Beneficios a los empleados a corto plazo	3,637,880,782	3,263,800,317
<b>Recursos recibidos en administración</b>	<b>1,854,319,478</b>	<b>424,208,388</b>
Recursos recibidos en administración	1,854,319,478	424,208,388
<b>PASIVOS CORRIENTES TOTALES</b>	<b>7,742,200,670</b>	<b>5,875,673,164</b>

**PASIVOS NO CORRIENTES**

Provisiones	2,492,076,420	1,637,088,612
Litigios y Demandas	2,492,076,420	1,637,088,612
Otros pasivos no financieros corrientes	54,700,563	52,119,390
Ingresos Recibidos por Anticipado	54,700,563	52,119,390
<b>PASIVOS NO CORRIENTES TOTALES</b>	<b>2,546,776,983</b>	<b>1,689,208,002</b>
<b>TOTAL PASIVOS</b>	<b>10,288,977,653</b>	<b>7,564,881,166</b>

**PATRIMONIO**

Patrimonio de las Entidades de Gobierno	79,392,724,839	67,478,128,162
Capital Fiscal	32,397,995,401	24,543,386,323
Resultados de Ejercicios anteriores	25,928,956,499	25,928,956,499
Resultado del Ejercicio	21,065,772,940	17,005,785,340
<b>PATRIMONIO TOTAL</b>	<b>79,392,724,839</b>	<b>67,478,128,162</b>
<b>TOTAL DE PATRIMONIO Y PASIVOS</b>	<b>89,681,702,492</b>	<b>75,043,009,328</b>

## CUENTAS DE ORDEN

### CUENTAS DE ORDEN DEUDORAS

Activos Contingentes	9,905,104,307	9,647,535,623
Deudoras de control	26,500,728,895	21,482,214,043
Deudoras por contra (cr)	-36,405,833,202 -	31,129,749,666

**TOTAL CUENTAS DE ORDEN DEUDORAS**

-

-

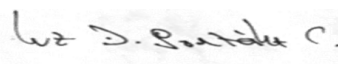
### CUENTAS DE ORDEN ACREEDORAS

Pasivos contingentes	908,760,874,033	886,630,101,741
Acreedoras de control	19,635,653,157	15,634,421,516
Acreedoras por contra (db)	-928,396,527,190 -	902,264,523,257

**TOTAL CUENTAS DE ORDEN ACREEDORAS**

-

-


  
HERMAN ESTTIE AMAYA TELLEZ  
Director General

LUZ DEYANIRA GONZALEZ CASTILLO  
Subdirectora Administrativa



MARTHA LUCIA MORENO PARRA

TP. 66259 - T  
Contadora



GLADYS MARITZA ALVAREZ SALAMANCA

TP-90.054-T  
Revisor Fiscal

## CORPORACION AUTONOMA REGIONAL DE BOYACA


NIT.800,252,843-5


## ESTADO DE RESULTADO INTEGRAL, RESULTADO DEL PERIODO, POR FUNCION DE GASTO - NICSP


Al 31 de Octubre de 2021-2020


(En pesos Colombianos)

RESULTADO DEL PERIODO	31/10/21	31/10/20
<b>GANANCIA (PÉRDIDA)</b>		
<b>INGRESOS</b>	<b>53.210.547.991</b>	<b>42.023.172.339</b>
<b>Ingresos Fiscales</b>	<b>32.397.995.401</b>	<b>30.518.040.811</b>
No tributarios	32.397.995.401	30.518.040.811
<b>Transferencias y Subvenciones</b>	<b>18.801.110.852</b>	<b>9.946.805.837</b>
Sistema general de Regalias	45.739.915	33.926.877
Otras Transferencias	18.755.370.937	9.912.878.960
<b>Operaciones Interinstitucionales</b>	<b>2.011.441.738</b>	<b>1.558.325.691</b>
Fondos Recibidos	1.996.087.738	1.543.425.691
Operaciones sin flujo de efectivo	15.354.000	14.900.000
<b>GASTOS</b>	<b>25.610.170.562</b>	<b>21.741.159.308</b>
<b>Gastos de administración y Operación</b>	<b>25.610.170.562</b>	<b>21.741.159.308</b>
Sueldos y Salarios	7.627.901.141	7.609.642.901
Contribuciones Efectivas	2.105.869.478	2.150.869.822
Aportes sobre la Nomina	427.970.800	414.712.200
Prestaciones sociales	2.936.996.571	3.149.092.196
Gastos de Personal Diversos	10.179.380	8.840.500
Generales	10.116.384.190	6.363.055.937
Impuestos Contribuciones y Tasas	2.384.869.002	2.044.945.752
<b>GANANCIA (PÉRDIDA) POR ACTIVIDADES DE OPERACIÓN</b>	<b>27.600.377.429</b>	<b>20.282.013.031</b>
<b>Otros ingresos</b>	<b>787.186.614,21</b>	<b>433.217.922,00</b>
Ingresos Diversos	511.480.037	152.667.583
Reversion del deterioro	55.460.478	59.201.023
Financieros	220.246.099	221.349.316
<b>Otros gastos</b>	<b>7.321.791.104</b>	<b>3.709.445.613</b>
Deterioro, Depreciaciones, Amortizaciones y Provisiones	3.784.644.810	2.647.195.565
Transferencias y Subvenciones	0	360.698.750
Gasto Publico Social	3.195.399.731	456.583.395
Otros Gastos	341.746.563	244.967.903
<b>RESULTADO DEL EJERCICIO</b>	<b>21.065.772.940</b>	<b>17.005.785.340</b>

  
HERMAN ESTIFAMAYA TELLEZ  
Director General

  
LUZ DEYANIRA GONZALEZ CASTILLO  
Subdirectora Administrativa

  
MARTHA LUCÍA MORENO PARRA  
TP. 66259 - T  
Contadora

  
GLADYS MARITZA ALVAREZ SALAMANCA  
TP-90.054  
Revisor Fiscal

**CORPORACION AUTONOMA REGIONAL DE BOYACA "CORPOBOYACA"**

**ESTADO DE CAMBIOS EN EL PATRIMONIO**

**A 31 de Octubre de 2021-2020**

**(Cifras en miles de pesos)**

NOTA	VALORES
SALDO DEL PATRIMONIO A 30 DE OCTUBRE DE 2020	67.478.128.162
VARIACIONES PATRIMONIALES DURANTE EL AÑO 2021	<u>11.914.596.677</u>
SALDO DEL PATRIMONIO A 31 DE OCTUBRE DE 2021	<u><u>79.392.724.839</u></u>

**DETALLE DE LAS VARIACIONES PATRIMONIALES**

	2021	2020	
<b>INCREMENTOS</b>			<b>11.914.596.677</b>
CAPITAL FISCAL	32.397.995.401	24.543.386.323	
RESULTADOS DEL EJERCICIO	<u>21.065.772.940</u>	<u>17.005.785.340</u>	
	<u><u>79.392.724.839</u></u>	<u><u>67.478.128.162</u></u>	
<b>DISMINUCIONES</b>			
RESULTADOS DE EJERCICIOS ANTERIORES	<u>25.928.956.499</u>	<u>25.928.956.499</u>	
	<u><u>25.928.956.499</u></u>	<u><u>25.928.956.499</u></u>	
<b>VARIACION NETA</b>			<b><u>11.914.596.677</u></b>

  
HERMAN ESTTIF AMAYA TELLEZ

Director General

  
LUZ DEYANIRA GONZALEZ CASTILLO

Sub.Administrativa y Financiera

  
MARTHA LUCIA MORENO PARRA

TP. 66.259 - T  
Contadora

  
GLADYS MARITZA ALVAREZ SALAMANCA

TP-90.054-T  
Revisor Fiscal

**CORPORACION AUTONOMA REGIONAL DE BOYACA**  
**NIT.800,252,843-5**

**INDICADORES FINANCIEROS A 30 DE OCTUBRE 2021-2020**

Cifras en pesos colombianos

ACTIVO CORRIENTE	65.628.722.166
ACTIVO NO CORRIENTE	33.058.644.654
<b>TOTAL ACTIVO</b>	<b>98.687.366.820</b>
PASIVO CORRIENTE	7.742.200.670
PASIVO NO CORRIENTE	2.546.776.983
<b>TOTAL PASIVO</b>	<b>10.288.977.653</b>
<b>PATRIMONIO</b>	<b>79.392.724.839</b>
<b>TOTAL PASIVO Y PATRIMONIO</b>	<b>89.681.702.492</b>

**INDICADORES**

**1- RAZON CORRIENTE**

$$\frac{\text{ACTIVO CORRIENTE}}{\text{PASIVO CORRIENTE}} = \frac{65.628.722.166}{7.742.200.670} = 8$$

Por cada \$1 de pasivo corriente que debe la entidad, cuenta con \$8. de respaldo en su activo corriente.

**2 CAPITAL DE TRABAJO**

ACTIVO CORRIENTE - PASIVO CORRIENTE

$$65.628.722.166 - 7.742.200.670 = 57.886.521.497$$

El capital de trabajo son los recursos con que cuenta la entidad en el corto plazo, una vez cancelados sus los pasivos corrientes. Lo que quedan en calidad de fondos permanentes, para atender las necesidades de la operación normal. Cancelando el total del pasivo corriente la Corporación cuenta con \$ 57.886.521.497 para invertir y/o cumplir con sus proyectos o convenios.

**3 SOLIDEZ**

$$\frac{\text{ACTIVO TOTAL}}{\text{PASIVO TOTAL}} = \frac{98.687.366.820}{10.288.977.653} = 10$$

La entidad cuenta con un 10% de activos por cada peso que adeuda a sus acreedores.

### 3 INDICE DE APALANCAMIENTO

$$\begin{array}{l} \text{PASIVO TOTAL} \\ \text{PATRIMONIO} \end{array} \quad \begin{array}{r} 10.288.977.653 \\ \hline 79.392.724.839 \end{array} = 0,13$$

El grado de compromiso del patrimonio de Corpoboyaca para con los acreedores. Por cada peso de patrimonio, tiene deudas de \$ 0,13

### 4 ENDEUDAMIENTO

$$\frac{\text{PASIVO TOTAL}}{\text{ACTIVO TOTAL}} = \frac{10.288.977.653}{98.687.366.820} = 10,43\%$$

Permite establecer el grado de participación de los acreedores, en los activos de la entidad. El nivel de endeudamiento de la Corporación con sus proveedores y/o prestadores de servicios es del 10.43%. Frente al 100% del activo, hay comprometido un 10,43%, quedando disponible el 89,57% del activo para funcionamiento, inversion y/o respaldar obligaciones.

  
**MARTHA LUCÍA MORENO PARRA**  
**CONTADORA**  
**TP. 66.259-T**