

CORPORACION AUTONOMA REGIONAL DE BOYACA
NIT.800,252,843-5
ESTADO DE SITUACIÓN FINANCIERA
Al 30 de Noviembre de 2021-2020
(En pesos Colombianos)

ESTADO DE SITUACIÓN FINANCIERA	30/11/21	30/11/20
ACTIVOS		
ACTIVOS CORRIENTES		
Efectivo y equivalentes al efectivo	53.167.546.150	42.268.050.321
Caja	790.600	915.600
Depositos en Instituciones Financieras	42.056.252.648	26.032.474.450
Efectivo de Uso Restringido	-	-
Depositos en Instituciones Financieras	-	-
Equivalentes al Efectivo	11.110.502.903	16.234.660.271
Certificados de depósito de ahorro a término	6.500.000.000	16.234.660.271
Otros equivalentes al efectivo	4.610.502.903	-
Cuentas por cobrar	10.059.851.537	10.059.564.106
Ingresos No Tributarios	16.697.233.343	12.537.022.620
Transferencias Por Cobrar	309.423.468	287.785.007
Otros Cuentas por Cobrar	348.237.652	282.369.747
Deterioro Acumulado De Cuentas Por Cobrar (CR)	- 7.295.042.927 -	3.047.613.269
INVENTARIOS	3.798.530	4.548.530
Productos en proceso	3.798.530	4.548.530
Otros activos no financieros corrientes	252.905.655	30.047.935
Bienes y Servicios Pagados Por Anticipado	252.905.655	30.047.935
ACTIVOS CORRIENTES TOTALES	63.484.101.872	52.362.210.892
ACTIVOS NO CORRIENTES		
Propiedades, planta y equipo	28.804.663.257	22.118.159.301
Terrenos	16.197.841.736,00	9.934.091.736
Construcciones en curso	142.679.613	142.679.613
Bienes inmuebles en bodega	597.014.010	139.381.559
Edificaciones	5.824.539.000	5.670.979.000
Plantas Ductos Tuneles	6.211.618.947	6.223.600.714
Redes, Líneas Y Cables	25.960.800	25.960.800
Maquinaria Y Equipo	2.625.000.492	2.155.705.578
Equipo Médico Y Científico	1.584.852.021	1.618.925.004
Muebles, Enseres Y Equipos De Oficina	944.819.753	947.608.604
Equipos De Comunicación Y Computación	2.121.741.063	1.536.429.186
Equipo De Transporte, Tracción Y Elevación	1.078.908.454	1.214.279.791
Depreciación Acumulada (Cr)	- 8.550.312.631 -	7.491.482.283
Otros activos No corrientes	4.215.337.489	1.532.027.468
Avances y Anticipos Entregados	1.047.360.455	1.536.759.714
Recursos Entregados En Administración	3.135.019.023	-
Activos intangibles	2.205.714.082	2.038.294.945
Amortización Acumulada De Intangibles (Cr)	- 2.172.756.070 -	2.043.027.191
ACTIVOS NO CORRIENTES TOTALES	33.020.000.745	23.650.186.769
TOTAL DE ACTIVOS	96.504.102.617	76.012.397.661

PATRIMONIO Y PASIVOS**PASIVOS****PASIVOS CORRIENTES**

Cuentas por pagar y otras cuentas por pagar	2.003.217.847	643.700.145
Adquisición De Bienes Y Servicios Nacionales	477.080.747	221.552.648
Transferencias por pagar	20.000.000	20.000.000
Recursos A Favor de Terceros	136.184.213	133.461.425
Descuentos de Nomina	18.521.779	17.316.185
Acreedores	-	-
Retencion en la fuente e impuesto de timbre	52.124.531	28.622.188
Impuestos, contribuciones y tasas por pagar	100107558	53000
Créditos judiciales	81.658.369	81.658.369
Otras Cuentas por pagar	1.117.540.650	141.036.330
Beneficios a los empleados	3.071.144.594	3.426.854.838
Beneficios a los empleados a corto plazo	3.071.144.594	3.426.854.838
Recursos recibidos en administración	1.854.319.478	424.208.388
Recursos recibidos en administración	1.854.319.478	424.208.388

PASIVOS CORRIENTES TOTALES**6.928.681.919** **4.494.763.371****PASIVOS NO CORRIENTES**

Provisiones	2.492.076.420	1.637.088.612
Litigios y Demandas	2.492.076.420	1.637.088.612
Otros pasivos no financieros corrientes	61.337.759	42.119.390
Ingresos Recibidos por Anticipado	61.337.759	42.119.390

PASIVOS NO CORRIENTES TOTALES**2.553.414.179** **1.679.208.002****TOTAL PASIVOS****9.482.096.099** **6.173.971.373****PATRIMONIO****Patrimonio de las Entidades de Gobierno**

Capital Fiscal	24.543.386.323	24.543.386.323
Resultados de Ejercicios anteriores	42.789.229.905	25.928.956.499
Resultado del Ejercicio	19.689.390.290	19.366.083.466

PATRIMONIO TOTAL**87.022.006.518** **69.838.426.288****TOTAL DE PATRIMONIO Y PASIVOS****96.504.102.617** **76.012.397.661**

CUENTAS DE ORDEN DEUDORAS

Activos Contingentes	9.907.885.780	9.449.962.503
Deudoras de control	26.863.696.913	21.494.663.962
Deudoras por contra (cr)	- 36.771.582.693 -	30.944.626.466

TOTAL CUENTAS DE ORDEN DEUDORAS**0****-0****CUENTAS DE ORDEN ACREEDORAS**

Pasivos contingentes	908.762.176.653	886.667.720.539
Acreedoras de control	22.708.853.851	15.582.802.473
Acreedoras por contra (db)	- 931.471.030.505 -	902.250.523.013

TOTAL CUENTAS DE ORDEN ACREEDORAS**-****-**

HERMAN ESTIF AMAYA TELLEZ
Director General



LUZ DEYANIRA GONZALEZ CASTILLO
Subdirectora Administrativa y Financiera



MARTHA LUCIA MORENO PARRA
TP. 66259 - T
Contadora




GLADYS MARITZA ALVAREZ SALAMANCA
TP-90.054
Revisor Fiscal


CORPORACION AUTONOMA REGIONAL DE BOYACA
NIT.800,252,843-5


ESTADO DE RESULTADOS
Al 30 de Noviembre de 20121-2020
(En pesos Colombianos)

RESULTADO DEL PERIODO	30/11/21	30/11/20
GANANCIA (PÉRDIDA)		
INGRESOS	57.457.186.295	47.801.806.427
Ingresos Fiscales	36.584.469.435	35.717.629.000
No tributarios	36.584.469.435	35.717.629.000
Transferencias y Subvenciones	18.810.371.610	9.963.619.498
Sistema general de Regalias	51.652.231	33.926.877
Otras transferencias	18.758.719.379	9.929.692.621
Operaciones Interinstitucionales	2.062.345.250	2.120.557.929
Fondos Recibidos	2.046.991.250	2.105.657.929
Operaciones sin flujo de efectivo	15.354.000	14.900.000
GASTOS	29.024.618.791	25.168.216.794
Gastos de administración y Operación	29.024.618.791	25.168.216.794
Sueldos y Salarios	8.561.069.788	8.365.217.018
Contribuciones Efectivas	2.359.587.356	2.352.703.368
Aportes sobre la Nomina	481.107.600	458.038.200
Prestaciones sociales	3.482.581.162	4.278.483.476
Gastos de Personal Diversos	10.179.380	8.840.500
Generales	11.651.631.524	7.555.587.814
Impuestos Contribuciones y Tasas	2.478.461.981	2.149.346.418
GANANCIA (PERDIDA) POR ACTIVIDADES DE OPERACIÓN	28.432.567.504	22.633.589.633
Otros ingresos	579.885.135	214.101.984
Ingresos Diversos	524.424.657	154.900.962
Reversion del deterioro	55.460.478	59.201.022
Otros gastos	9.573.227.629	3.890.119.817
Deterioro, Depreciaciones, Amortizaciones y Provisiones	4.294.508.940	2.807.011.218
Transferencias y Subvenciones	0	360.698.750
Gasto Publico Social	3.351.639.917	452.888.395
Otros Gastos	1.927.078.772	269.521.454
Otros Ingresos Financieros	250.165.281	408.511.666
Financieros	250.165.281	408.511.666
RESULTADO DEL EJERCICIO	19.689.390.290	19.366.083.466


HERMAN ESTIF AMAYA TELLEZ
 Director General


LUZ DEYANIRA GONZALEZ CASTILLO
 Subdirectora Administrativa y Financiera


MARTHA LUCÍA MORENO PARRA
 TP-66.259-T


GLADYS MARITZA ALVAREZ SALAMANCA
 TP-90.054

CORPORACION AUTONOMA REGIONAL DE BOYACA "CORPOBOYACA"

ESTADO DE CAMBIOS EN EL PATRIMONIO

A 30 de Noviembre de 2021-2020

(Cifras en miles de pesos)

NOTA	VALORES
SALDO DEL PATRIMONIO A 30 DE NOVIEMBRE DE 2020	69,838,426,288
VARIACIONES PATRIMONIALES DURANTE EL AÑO 2021	<u>17,183,580,230</u>
SALDO DEL PATRIMONIO A 30 DE NOVIEMBRE DE 2021	<u><u>87,022,006,518</u></u>

DETALLE DE LAS VARIACIONES PATRIMONIALES

	2021	2020	
INCREMENTOS	(8)		323,306,825
CAPITAL FISCAL	24,543,386,323	24,543,386,323	
RESULTADOS DEL EJERCICIO	<u>19,689,390,290</u>	<u>19,366,083,466</u>	
	<u>44,232,776,613</u>	<u>43,909,469,789</u>	
DISMINUCIONES	(8)		16,860,273,406
RESULTADOS DE EJERCICIOS ANTERIORES	<u>42,789,229,905</u>	<u>25,928,956,499</u>	
	<u>42,789,229,905</u>	<u>25,928,956,499</u>	
VARIACION NETA			<u>17,183,580,230</u>


HERMAN ESTTIF AMAYA TELLEZ

Director General

MARTHA LUCIA MORENO PARRA

TP. 66.259 - T
Contadora


LUZ DEYANIRA GONZALEZ CASTILLO

Subdirectora Administrativa y Financiera


GLADYS MARITZA ALVAREZ SALAMANCA

TP-90.054
Revisor Fiscal

CORPORACION AUTONOMA REGIONAL DE BOYACA
NIT.800,252,843-5

INDICADORES FINANCIEROS A 30 DE NOVIEMBRE 2021-2020

Cifras en pesos colombianos

ACTIVO CORRIENTE	63.484.101.872
ACTIVO NO CORRIENTE	33.020.000.745
TOTAL ACTIVO	96.504.102.617
PASIVO CORRIENTE	6.928.681.919
PASIVO NO CORRIENTE	2.553.414.179
TOTAL PASIVO	9.482.096.099
PATRIMONIO	87.022.006.518
TOTAL PASIVO Y PATRIMONIO	96.504.102.617

INDICADORES

1- RAZON CORRIENTE

$$\frac{\text{ACTIVO CORRIENTE}}{\text{PASIVO CORRIENTE}} = \frac{63.484.101.872}{9.482.096.099} = 7$$

Por cada \$1 de pasivo corriente que debe la entidad, cuenta con \$7. de respaldo en su activo corriente.

2 CAPITAL DE TRABAJO

ACTIVO CORRIENTE - PASIVO CORRIENTE

$$63.484.101.872 - 6.928.681.919 = 56.555.419.952$$

El capital de trabajo son los recursos con que cuenta la entidad en el corto plazo, una vez cancelados sus los pasivos corrientes. Lo que quedan en calidad de fondos permanentes, para atender las necesidades de la operación normal. Cancelando el total del pasivo corriente la Corporación cuenta con \$56.555.419.952 para cumplir con sus proyectos o convenios.

3 SOLIDEZ

$$\frac{\text{ACTIVO TOTAL}}{\text{PASIVO TOTAL}} = \frac{96.504.102.617}{9.482.096.099} = 10$$

La entidad cuenta con un 10% de activos por cada peso que adeuda a sus acreedores.

3 INDICE DE APALANCAMIENTO

$$\begin{array}{l} \text{PASIVO TOTAL} \\ \text{PATRIMONIO} \end{array} \quad \begin{array}{r} 9.482.096.099 \\ \hline 87.022.006.518 \end{array} = 0,11$$

El grado de compromiso del patrimonio de Corpoboyaca para con los acreedores. Por cada peso de patrimonio, tiene deudas de \$ 0,11

4 ENDEUDAMIENTO

$$\frac{\text{PASIVO TOTAL}}{\text{ACTIVO TOTAL}} = \frac{9.482.096.099}{96.504.102.617} = 9,83\%$$

Permite establecer el grado de participación de los acreedores, en los activos de la entidad. El nivel de endeudamiento de la Corporación con sus proveedores y/o prestadores de servicios es del 9.83% .
Frente al 100% del activo, hay comprometido un 9.83% , quedando disponible el 90.17% del activo para funcionamiento, inversión y/o respaldar obligaciones.


MARTHA LUCÍA MORENO PARRA
CONTADORA
TP. 66.259-T