

CORPORACION AUTONOMA REGIONAL DE BOYACA
NIT.800,252,843-5
ESTADO DE SITUACIÓN FINANCIERA
A 31 de Marzo de 2022-2021
(En pesos Colombianos)

ESTADO DE SITUACIÓN FINANCIERA	31/03/2022	31/03/2021
ACTIVOS		
ACTIVOS CORRIENTES		
Efectivo y equivalentes al efectivo	51,247,306,582	37,681,781,183
Caja	259,400	530,200
Depositos en Instituciones Financieras	38,798,297,933	32,570,748,080
Equivalentes al Efectivo	12,448,749,249	5,110,502,903
Certificados de depósito de ahorro a término	7,500,000,000	5,110,502,903
Otros equivalentes al efectivo	4,948,749,249	-
Cuentas por cobrar	18,448,872,110	15,928,563,707
Ingresos No Tributarios	10,146,742,471	7,390,999,601
Transferencias Por Cobrar	8,072,610,235	6,542,386,845
Otros Cuentas por Cobrar	9,862,869,924	7,523,755,637
Deterioro Acumulado De Cuentas Por Cobrar (Cr)	- 9,633,350,521	- 5,528,578,376
Otros activos no financieros corrientes	198,311,481	43,506,063
Bienes y Servicios Pagados Por Anticipado	198,311,481	43,506,063
ACTIVOS CORRIENTES TOTALES	69,894,490,173	53,653,850,953
ACTIVOS NO CORRIENTES		
Cuentas por cobrar	6,724,923,642	4,927,333,068
Ingresos No Tributarios	6,724,923,642	4,927,333,068
Inventario	-	3,798,530
Productos en proceso	-	3,798,530
Propiedad Planta y Equipo	28,422,642,871	22,781,315,006
Terrenos	16,197,841,736	9,934,091,736
Construcciones en curso	142,679,613	142,679,613
Bienes inmuebles en bodega	465,451,335	415,471,057
Edificaciones	5,998,284,611	5,670,979,000
Plantas Ductos Tuneles	6,430,180,439	6,211,618,947
Redes, Líneas Y Cables	25,960,800	25,960,800
Maquinaria Y Equipo	2,545,835,957	2,721,354,405
Equipo Médico Y Científico	1,612,661,859	1,635,010,234
Muebles, Enseres Y Equipos De Oficina	937,235,641	951,732,611
Equipos De Comunicación Y Computación	1,958,052,745	1,740,275,879
Equipo De Transporte, Tracción Y Elevación	1,078,908,454	1,208,170,804
Depreciación Acumulada (Cr)	- 8,970,450,319	- 7,876,030,079
Otros activos No corrientes	4,485,543,892	4,399,545,851
Avances y Anticipos Entregados	1,379,949,223	1,264,526,828
Recursos Entregados En Administración	3,135,019,023	3,135,019,023
Activos intangibles	2,205,714,082	2,087,082,428
Amortización Acumulada De Intangibles (Cr)	- 2,235,138,436	- 2,087,082,428
ACTIVOS NO CORRIENTES TOTALES	39,633,110,405	32,111,992,455
TOTAL DE ACTIVOS	109,527,600,578	85,765,843,408

CORPORACION AUTONOMA REGIONAL DE BOYACA
NIT.800,252,843-5
ESTADO DE SITUACIÓN FINANCIERA
A 31 de Marzo de 2022-2021
(En pesos Colombianos)

ESTADO DE SITUACIÓN FINANCIERA	31/03/2022	31/03/2021
PATRIMONIO Y PASIVOS		
PASIVOS		
PASIVOS CORRIENTES		
Cuentas por pagar y otras cuentas por pagar	2,657,264,120	1,568,289,803
Adquisición De Bienes Y Servicios Nacionales	637,909,282	431,158,817
Transferencias por pagar	20,000,000	20,000,000
Recursos A Favor de Terceros	133,765,791	137,428,795
Descuentos de Nomina	4,009,892	342,233,586
Retencion en la fuente e impuesto de timbre	62,177,110	38,803,163
Impuestos, contribuciones y tasas por pagar	-	5,203,542
Creditos Judicales- Sentencias	81,658,369	81,658,369
Otras Cuentas por pagar	1,717,743,676	511803532
Beneficios a los empleados	5,228,260,554	2,837,635,375
Beneficios a los empleados a corto plazo	5,228,260,554	2,837,635,375
PASIVOS CORRIENTES TOTALES	7,885,524,674	4,405,925,178
PASIVOS NO CORRIENTES		
Provisiones	2,536,919,522	1,551,547,341
Litigios y Demandas	2,536,919,522	1,551,547,341
Otros pasivos no financieros corrientes	3,352,355,781	465,307,155
Avances y anticipos recibidos	-	-
Recursos recibidos en administración	3,299,908,640	424,208,388
Ingresos Recibidos por Anticipado	52,447,141	41,098,766
PASIVOS NO CORRIENTES TOTALES	5,889,275,303	2,016,854,496
TOTAL PASIVOS	13,774,799,977	6,422,779,674
PATRIMONIO		
Patrimonio de las Entidades de Gobierno	95,752,800,601	79,343,063,734
Capital Fiscal	24,553,706,323	24,543,386,323
Resultados de Ejercicios anteriores	61,611,369,826	42,789,229,905
Resultado del Ejercicio	9,587,724,452	12,010,447,506
PATRIMONIO TOTAL	95,752,800,601	79,343,063,734
TOTAL DE PATRIMONIO Y PASIVOS	109,527,600,578	85,765,843,408

CORPORACION AUTONOMA REGIONAL DE BOYACA
NIT.800,252,843-5
ESTADO DE SITUACIÓN FINANCIERA
A 31 de Marzo de 2022-2021
(En pesos Colombianos)

ESTADO DE SITUACIÓN FINANCIERA **31/03/2022** **31/03/2021**

CUENTAS DE ORDEN DEUDORAS

Activos Contingentes	9,845,957,025	9,215,378,030
Deudoras de control	28,006,902,776	21,959,569,476
Deudoras por contra (cr)	-	37,852,859,801 - 31,174,947,506

TOTAL CUENTAS DE ORDEN DEUDORAS

- -

CUENTAS DE ORDEN ACREEDORAS


Pasivos contingentes	563,380,412,030	780,469,258,321
Acreedoras de control	22,599,847,822	15,507,307,473
Acreedoras por contra (db)	-	585,980,259,852 - 795,976,565,794

TOTAL CUENTAS DE ORDEN ACREEDORAS


- -



HERMAN ESTEFANÍA TELLEZ
 Director General



LUZ DEYANIRA GONZALEZ CASTILLO
 Subdirectora Administrativa y Financiera



MARTHA LUCIA MORENO PARRA
 TP. 66259 - T
 Contadora



GLADYS MARITZA ALVAREZ SALAMANCA
 TP-90.054-T
 Revisor Fiscal



12


13

CORPORACION AUTONOMA REGIONAL DE BOYACA
NIT.800,252,843-5


ESTADO DE RESULTADOS
A 31 de Marzo de 2022-2021
(En pesos Colombianos)

RESULTADO DEL PERIODO	31/03/2022	31/03/2021
INGRESOS	22,371,455,810	19,036,713,087
Ingresos Fiscales	14,546,130,478	12,116,136,604
No tributarios	14,546,130,478	12,116,136,604
Transferencias y Subvenciones	7,825,325,332	6,920,576,483
Sistema general de Regalias	860,447	9,437,945
Otras Transferencias	7,824,464,885	6,911,138,538
GASTOS	8,911,535,050	6,746,803,555
Gastos de administración y Operación	8,911,535,050	6,746,803,555
Sueldos y Salarios	2,225,972,409	2,208,967,298
Contribuciones Efectivas	650,087,135	628,999,044
Aportes sobre la Nomina	125,216,400	123,060,400
Prestaciones sociales	2,888,036,679	722,308,680
Gastos de Personal Diversos	9,708,606	305,640
Generales	2,401,932,604	2,404,420,921
Impuestos Contribuciones y Tasas	610,581,217	658,741,572
GANANCIA (PÉRDIDA) POR ACTIVIDADES DE OPERACIÓN	13,459,920,760	12,289,909,531
Otros ingresos	8,742,992	840,413,908
Ingresos Diversos	8,742,992	840,413,908
Otros gastos	4,114,008,829	1,195,816,157
Deterioro, Depreciaciones, Amortizaciones y Provisi	3,605,587,220	727,561,308
Gasto Publico Social	440,219,554	381,896,860
Otros Gastos	68,202,055	86,357,988
Otros Ingresos Financieros	221,718,009	75,940,223
Financieros	221,718,009	43,800,548
Reversion de perdidas por deterioro de valor	11,351,520	32,139,675
Cuentas por cobrar	11,351,520	32,139,675
RESULTADO DEL EJERCICIO	9,587,724,452	12,010,447,506


HERMAN ESTTIF ARIAYA TELLEZ
 Director General


MARTHA LUCIA MORENO PARRA
 TP. 66/259 T
 Contadora


LUZ DEYANIRA GONZALEZ CASTILLO
 Subdirectora Administrativa y Financiera


GLADYS MARITZA ALVAREZ SALAMANCA
 TP.90.054-T
 Revisor Fiscal





1


CORPORACION AUTONOMA REGIONAL DE BOYACA
ESTADO DE CAMBIOS EN EL PATRIMONIO
A 31 DE MARZO DE 2022-2021
(Cifras en miles de pesos)


	VALORES
SALDO DEL PATRIMONIO A 31 DE MARZO DE 2021	56,261,815,349
VARIACIONES PATRIMONIALES DURANTE EL AÑO 2022	<u>39,490,985,252</u>
SALDO DEL PATRIMONIO A 31 DE MARZO DE 2022	<u>95,752,800,601</u>

DETALLE DE LAS VARIACIONES PATRIMONIALES			
	2022	2021	
INCREMENTOS			39,480,665,252
RESULTADOS DE EJERCICIOS ANTERIORES	61,611,369,826	25,928,956,499	
RESULTADOS DEL EJERCICIO	<u>9,587,724,452</u>	<u>5,789,472,527</u>	
	<u>71,199,094,278</u>	<u>31,718,429,025</u>	
DISMINUCIONES			10,320,000
CAPITAL FISCAL	<u>24,553,706,323</u>	<u>24,543,386,323</u>	
	<u>24,553,706,323</u>	<u>24,543,386,323</u>	
VARIACION NETA			<u>39,490,985,252</u>


HERMAN ESTTIF AMAYA TELLEZ
 Director General


LUZ DEYANIRA GONZALEZ CASTILLO
 Sub.Administrativa y Financiera


MARTHA LUCIA MORENO PARRA
 TF. 66.259 - T
Contadora


GLADYS MARITZA ALVAREZ SALAMANCA
 TP-90.054-T
Revisor Fiscal



La entidad cuenta con un 8% de activos por cada peso que adeuda a sus acreedores.

3 INDICE DE APALANCAMIENTO


$$\frac{\text{PASIVO TOTAL}}{\text{PATRIMONIO}} = \frac{13,774,799,977}{95,752,800,601} = 0.14$$

El grado de compromiso del patrimonio de Corpoboyaca para con los acreedores. Por cada peso de patrimonio, tiene deudas de \$ 0,14

4 ENDEUDAMIENTO

$$\frac{\text{PASIVO TOTAL}}{\text{ACTIVO TOTAL}} = \frac{13,774,799,977}{109,527,600,578} = 12.58\%$$

Permite establecer el grado de participación de los acreedores, en los activos de la entidad. El nivel de endeudamiento de la Corporación con sus proveedores y/o prestadores de servicios es del 12.58 % .
Frente al 100% del activo, hay comprometido un 12.58 quedando disponible el 87.42 % del activo para funcionamiento, inversion y/o respaldar obligaciones.


MARTHA LUCIA MORENO PARRA
CONTADORA
TP, 66.259-T

CORPORACION AUTONOMA REGIONAL DE BOYACA

NIT.800,252,843-5

INDICADORES FINANCIEROS A 31 DE MARZO DE 2022

Cifras en pesos colombianos

ACTIVO CORRIENTE	69,894,490,173
ACTIVO NO CORRIENTE	39,633,110,405
TOTAL ACTIVO	109,527,600,578
PASIVO CORRIENTE	7,885,524,674
PASIVO NO CORRIENTE	5,889,275,303
TOTAL PASIVO	13,774,799,977
PATRIMONIO	95,752,800,601
TOTAL PASIVO Y PATRIMONIO	109,527,600,578

INDICADORES

1- RAZON CORRIENTE

$$\frac{\text{ACTIVO CORRIENTE}}{\text{PASIVO CORRIENTE}} = \frac{69,894,490,173}{7,885,524,674} = 9$$

Por cada \$1 de pasivo corriente que debe la entidad, cuenta con \$9 de respaldo en su activo corriente.

2 CAPITAL DE TRABAJO

ACTIVO CORRIENTE - PASIVO CORRIENTE

$$69,894,490,173 - 7,885,524,674 = 62,008,965,499$$

El capital de trabajo son los recursos con que cuenta la entidad en el corto plazo, una vez cancelados sus los pasivos corrientes. Lo que quedan en calidad de fondos permanentes, para atender las necesidades de la operación normal. Cancelando el total del pasivo corriente la Corporación cuenta con \$62.008.965.499 para invertir y/o cumplir con sus proyectos o convenios.

3 SOLIDEZ

$$\frac{\text{ACTIVO TOTAL}}{\text{PASIVO TOTAL}} = \frac{109,527,600,578}{13,774,799,977} = 8$$