

CORPORACION AUTONOMA REGIONAL DE BOYACA

NIT.800,252,843-5

ESTADO DE SITUACIÓN FINANCIERA

Al 31 de Enero de 2022-2021

(En pesos Colombianos)

ESTADO DE SITUACIÓN FINANCIERA	31/01/2022	31/01/2021
ACTIVOS		
ACTIVOS CORRIENTES		
Efectivo y equivalentes al efectivo	52,563,378,912	39,944,354,917
Caja	357,400	813,000
Depositos en Instituciones Financieras	41,341,972,542	34,833,039,014
Equivalentes al Efectivo	11,221,048,969	5,110,502,903
Certificados de depósito de ahorro a término	6,500,000,000	5,110,502,903
Otros Equivalentes al efectivo	4,721,048,969	
Cuentas por cobrar	1,412,177,006	6,574,658,421
Ingresos No Tributarios	9,435,370,624	10,373,614,327
Transferencias Por Cobrar	344,024,933	792,256,465
Otros Cuentas por Cobrar	408,709,622	689,365,429
Deterioro Acumulado De Cuentas Por Cobrar (CR -	8,775,928,172	- 5,280,577,800
Otros activos no financieros corrientes	209,767,360	44,706,787
Bienes y Servicios Pagados Por Anticipado	209,767,360	44,706,787
ACTIVOS CORRIENTES TOTALES	54,185,323,278	46,563,720,125
ACTIVOS NO CORRIENTES		
Cuentas por cobrar	7,018,929,579	1,425,162,153
Ingresos No Tributarios	7,018,929,579	1,425,162,153
Inventarios	-	3,798,530
Productos en proceso	-	3,798,530
Propiedades, planta y equipo	28,439,282,580	22,223,636,733
Terrenos	16,197,841,736	9,934,091,736
Construcciones en Curso	142,679,613	142,679,613
Bienes inmuebles en bodega	519,797,833	211,275,065
Edificaciones	5,836,520,767	5,670,979,000
Plantas Ductos Tuneles	6,430,180,439	6,211,618,947
Redes, Líneas Y Cables	25,960,800	25,960,800
Maquinaria Y Equipo	2,501,677,910	2,370,401,759
Equipo Médico Y Científico	1,612,661,859	1,635,010,234
Muebles, Enseres Y Equipos De Oficina	949,501,085	946,847,341
Equipos De Comunicación Y Computación	1,908,135,012	1,562,171,442
Equipo De Transporte, Tracción Y Elevación	1,078,908,454	1,208,170,804
Depreciación Acumulada (Cr)	- 8,764,582,929	- 7,695,570,008
Otros activos No corrientes	4,388,589,150	4,414,946,696
Avances y Anticipos Entregados	1,252,819,205	1,260,115,045
Recursos Entregados En Administración	3,135,019,023	3,135,019,023
Activos intangibles	2,205,714,082	2,087,082,428
Amortización Acumulada De Intangibles (Cr)	- 2,204,963,159	- 2,067,269,799
ACTIVOS NO CORRIENTES TOTALES	39,846,801,310	28,067,544,112
TOTAL ACTIVOS	94,032,124,588	74,631,264,237

CORPORACION AUTONOMA REGIONAL DE BOYACA

NIT.800,252,843-5

ESTADO DE SITUACIÓN FINANCIERA

Al 31 de Enero de 2022-2021

(En pesos Colombianos)

ESTADO DE SITUACIÓN FINANCIERA 31/01/2022 31/01/2021

PATRIMONIO Y PASIVOS

PASIVOS

PASIVOS CORRIENTES

Cuentas por pagar y otras cuentas por pagar	2,525,584,466	1,840,206,017
Adquisición De Bienes Y Servicios Nacionales	785,078,428	543,501,795
Transferencias por pagar	20,000,000	20,000,000
Recursos A Favor de Terceros	149,267,851	133,461,425
Descuentos de Nomina	101,868,670	336,105,396
Retencion en la fuente e impuesto de timbre	6,423,770	8,674,350
Impuestos, contribuciones y tasas por pagar	3,681,542	5,203,542
Créditos judiciales	81,658,369	81,658,369
Otras Cuentas por pagar	1,377,605,836	711,601,140
Beneficios a los empleados	3,069,203,925	2,701,450,311
Beneficios a los empleados a corto plazo	3,069,203,925	2,701,450,311
Otros Pasivos	1,854,319,478	424,208,388
Recursos recibidos en Administración	1,854,319,478	424,208,388
PASIVOS CORRIENTES TOTALES	7,449,107,869	4,965,864,716

Provisiones	1,535,780,159	1,616,663,752
Litigios y Demandas	1,535,780,159	1,616,663,752
Otros pasivos no financieros corrientes	243,871,653	40,771,182
Otros Recaudos	-	-
Ingresos Recibidos por Anticipado	243,871,653	40,771,182
PASIVOS NO CORRIENTES TOTALES	1,779,651,812	1,657,434,934

TOTAL PASIVOS	9,228,759,682	6,623,299,650
----------------------	----------------------	----------------------

PATRIMONIO

Patrimonio de las Entidades de Gobierno

Capital Fiscal	24,553,706,323	24,543,386,323
Resultados de Ejercicios anteriores	61,611,369,826	42,789,229,905
Resultado del Ejercicio	- 1,361,711,243	675,348,358

PATRIMONIO TOTAL	84,803,364,906	68,007,964,586
-------------------------	-----------------------	-----------------------

TOTAL DE PATRIMONIO Y PASIVOS	94,032,124,588	74,631,264,237
--------------------------------------	-----------------------	-----------------------

CORPORACION AUTONOMA REGIONAL DE BOYACA

NIT.800,252,843-5

ESTADO DE SITUACIÓN FINANCIERA

Al 31 de Enero de 2022-2021

(En pesos Colombianos)

ESTADO DE SITUACIÓN FINANCIERA

31/01/2022

31/01/2021

CUENTAS DE ORDEN DEUDORAS

Activos Contingentes	9,861,627,778	9,257,709,514
Deudoras de control	27,576,656,438	22,062,731,073
Deudoras por contra (cr)	- 37,438,284,216	- 31,320,440,588

TOTAL CUENTAS DE ORDEN DEUDORAS

-

-

CUENTAS DE ORDEN ACREEDORAS

Pasivos contingentes	917,651,879,923	893,013,707,258
Acreedoras de control	23,020,366,878	15,553,016,111
Acreedoras por contra (db)	- 940,672,246,802	- 908,566,723,369


TOTAL CUENTAS DE ORDEN ACREEDORAS

.


.



HERMAN ESTNE AMAYA TELLEZ
Director General



LUZ DEYANIRA GONZALEZ CASTILLO
Subdirectora Administrativa y Financiera



MARTHA LUCIA MORENO PARRA
TP. 66.259 - 7
Contadora



GLADYS MARITZA ALVAREZ SALAMANCA
TP-90.054
Revisor Fiscal

10
11
12
13
14
15
16
17
18
19
20
21
22
23
24
25
26
27
28
29
30
31
32
33
34
35
36
37
38
39
40
41
42
43
44
45
46
47
48
49
50
51
52
53
54
55
56
57
58
59
60
61
62
63
64
65
66
67
68
69
70
71
72
73
74
75
76
77
78
79
80
81
82
83
84
85
86
87
88
89
90
91
92
93
94
95
96
97
98
99
100

CORPORACION AUTONOMA REGIONAL DE BOYACA

NIT.800,252,843-5

ESTADO DE RESULTADOS


A 31 de Enero de 2022 2021

(En pesos Colombianos)

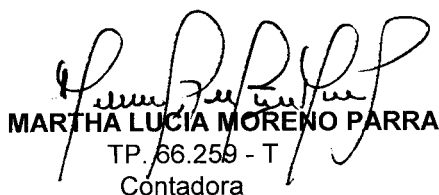
RESULTADO DEL PERIODO	31/01/2022	31/01/2021
INGRESOS	1,379,907,699	1,735,432,931
Ingresos Fiscales	1,318,182,611	1,181,106,408
No tributarios	1,318,182,611	1,181,106,408
Transferencias y Subvenciones	61,725,088	554,326,523
Otras transferencias	61,725,088	554,326,523
GASTOS	1,284,539,656	1,589,833,766
Gastos de administración y Operación	1,284,539,656	1,589,833,766
Sueldos y Salarios	682,509,716	704,417,225
Contribuciones Efectivas	220,372,886	209,814,898
Aportes sobre la Nomina	37,875,000	39,150,500
Prestaciones sociales	266,638,870	238,266,853
Gastos de Personal Diversos	5,165,976	305,640
Generales	71,977,208	397,878,650
GANANCIA (PÉRDIDA) POR ACTIVIDADES DE OPERACIÓN	95,368,043	145,599,164
Otros ingresos	46,588,660	733,085,501
Financieros	43,983,026	
Ingresos Diversos	2,149,867	705,613,930
Reversión de perdida por deterioro	455,767	27,471,571
Otros gastos	1,503,667,946	203,336,307
Deterioro, Depreciaciones, Amortizaciones y Provisiones	1,480,902,232	203,144,809
Gasto Publico Social	0	0
Otros Gastos	22,765,715	191,498
RESULTADO DEL EJERCICIO	-1,361,711,243	675,348,358



HERMAN ESTIFAMAYA TELLEZ
Director General



LUZ DEYANIRA GONZALEZ CASTILLO
Subdirectora Administrativa y Financiera



MARTHA LUCÍA MORENO PARRA
TP. 66.259 - T
Contadora




GLADYS MARITZA ALVAREZ SALAMANC.
TP-90.054
Revisor Fiscal


100


CORPORACION AUTONOMA REGIONAL DE BOYACA
CORPOBOYACA
 Nit-800.252.843-5
ESTADO DE CAMBIOS EN EL PATRIMONIO
A 31 DE ENERO DE 2022-2021
 (Cifras en miles de pesos)

	VALORES
SALDO DEL PATRIMONIO A 31 DE ENERO DE 2021	68,007,964,586
VARIACIONES PATRIMONIALES DURANTE EL AÑO 2022	16,795,400,320
SALDO DEL PATRIMONIO A 31 DE ENERO DE 2022	<u>84,803,364,906</u>

DETALLE DE LAS VARIACIONES PATRIMONIALES			
	2022	2021	
INCREMENTOS			-2,026,739,601
CAPITAL FISCAL	24,553,706,323	24,543,386,323	
RESULTADOS DE EJERCICIOS ANTERIORES	61,611,369,826	42,789,229,905	
	<u>23,191,995,080</u>	<u>25,218,734,682</u>	
DISMINUCIONES			18,822,139,921
RESULTADOS DEL EJERCICIO	-1,361,711,243	675,348,358	
	<u>-1,361,711,243</u>	<u>42,789,229,905</u>	
VARIACION NETA			<u>16,795,400,320</u>


HERMAN ESTTIF AMAYA TELLEZ
 Director General


MARTHA LUCIA MORENO PARRA
 TP-66.259-T
 Contadora


LUZ DEYANIRA GONZALEZ CASTILLO
 Subdirectora .Administrativa y Financiera


GLADYS MARITZA ALVAREZ SALAMANCA
 TP-90.054-T
 Revisor Fiscal

La entidad cuenta con un 10% de activos por cada peso que adeuda a sus acreedores.

3 INDICE DE APALANCAMIENTO


$$\frac{\text{PASIVO TOTAL}}{\text{PATRIMONIO}} = \frac{9,228,759,682}{84,803,364,906} = 0.11$$

El grado de compromiso del patrimonio de Corpoboyaca para con los acreedores. Por cada peso de patrimonio, tiene deudas de \$ 0,11

4 ENDEUDAMIENTO

$$\frac{\text{PASIVO TOTAL}}{\text{ACTIVO TOTAL}} = \frac{9,228,759,682}{94,032,124,588} = 9.81\%$$

Permite establecer el grado de participación de los acreedores, en los activos de la entidad. El nivel de endeudamiento de la Corporación con sus proveedores y/o prestadores de servicios es del 9.81% . Frente al 100% del activo, hay comprometido un 9.81 quedando disponible el 90.19% del activo para funcionamiento, inversion y/o respaldar obligaciones.


MARTHA LUCIA MORENO FARRA
CONTADORA
TP. 66.259-1

CORPORACION AUTONOMA REGIONAL DE BOYACA

NIT.800,252,843-5

INDICADORES FINANCIEROS A 31 DE ENERO DE 2022

Cifras en pesos colombianos

ACTIVO CORRIENTE	54,185,323,278
ACTIVO NO CORRIENTE	39,846,801,310
TOTAL ACTIVO	94,032,124,588
PASIVO CORRIENTE	7,449,107,869
PASIVO NO CORRIENTE	1,779,651,812
TOTAL PASIVO	9,228,759,682
PATRIMONIO	84,803,364,906
TOTAL PASIVO Y PATRIMONIO	94,032,124,588

INDICADORES

1- RAZON CORRIENTE

$$\frac{\text{ACTIVO CORRIENTE}}{\text{PASIVO CORRIENTE}} = \frac{54,185,323,278}{7,449,107,869} = 7$$

Por cada \$1 de pasivo corriente que debe la entidad, cuenta con \$7 de respaldo en su activo corriente.

2 CAPITAL DE TRABAJO

ACTIVO CORRIENTE - PASIVO CORRIENTE

$$54,185,323,278 - 7,449,107,869 = 46,736,215,408$$

El capital de trabajo son los recursos con que cuenta la entidad en el corto plazo, una vez cancelados sus los pasivos corrientes. Lo que quedan en calidad de fondos permanentes, para atender las necesidades de la operación normal. Cancelando el total del pasivo corriente la Corporación cuenta con \$46.736.215.408 para invertir y/o cumplir con sus proyectos o convenios.

3 SOLIDEZ

$$\frac{\text{ACTIVO TOTAL}}{\text{PASIVO TOTAL}} = \frac{94,032,124,588}{9,228,759,682} = 10$$