






I. RECAUDO DE INGRESOS RECURSOS ENTIDAD CON CORTE A ABRIL DE 2024

IDENTIFICACION PRESUPUESTAL	FUENTE	DESCRIPCION	PRESUPUESTO INICIAL	MODIFICACION	PRESUPUESTO DEFINITIVO	RECAUDADO ACUMULADO	SALDO POR RECAUDAR	% RECAUDO	% DE PARTICIPACION DEL TOTAL PRESUPUESTADO	% DE PARTICIPACION DEL TOTAL RECAUDADO
1		INGRESOS	53,062,175,089.00	86,245,369.00	53,148,420,458.00	32,043,181,159.76	21,105,239,298.24	60.29	100.00%	100.00%
1.1		INGRESOS CORRIENTES	52,798,990,089.00	85,743,369.00	52,884,733,458.00	30,809,696,830.95	22,075,036,627.05	58.26	99.50%	96.15%
1.1.01		INGRESOS TRIBUTARIOS	18,974,113,000.00	0.00	18,974,113,000.00	11,017,941,169.00	7,956,171,831.00	58.07	35.70%	34.38%
1.1.01.01		IMPUESTOS DIRECTOS	18,974,113,000.00	0.00	18,974,113,000.00	11,017,941,169.00	7,956,171,831.00	58.07	35.70%	34.38%
1.1.01.01.014		SOBRETASA AMBIENTAL	18,974,113,000.00	0.00	18,974,113,000.00	11,017,941,169.00	7,956,171,831.00	58.07	35.70%	34.38%
1.1.01.01.014.01		Sobretasa ambiental - Urbano	13,281,879,000.00	0.00	13,281,879,000.00	11,017,941,169.00	2,263,937,831.00	82.95	24.99%	34.38%
1.1.01.01.014.01.01		Sobretasa ambiental - Urbano - Vigencia Actual	13,171,732,000.00	0.00	13,171,732,000.00	10,219,781,402.85	2,951,950,597.15	77.59	24.78%	31.89%
1.1.01.01.014.01.01-1.2.3.1.01.01.01	1.2.3.1.01.01.01	Sobretasa ambiental - Urbano - Vigencia Actual/Sobretasa ambiental - Urbano - Vigencia Actual	13,171,732,000.00	0.00	13,171,732,000.00	10,219,781,402.85	2,951,950,597.15	77.59	24.78%	31.89%
1.1.01.01.014.01.02		Sobretasa ambiental - Urbano - Vigencia Anterior	110,147,000.00	0.00	110,147,000.00	798,159,766.15	-688,012,766.15	724.63	0.21%	2.49%
1.1.01.01.014.01.02-1.2.3.1.01.01.02		Sobretasa ambiental - Urbano - Vigencia Anterior	110,147,000.00	0.00	110,147,000.00	798,159,766.15	-688,012,766.15	724.63	0.21%	2.49%
1.1.01.01.014.01.02-1.2.3.1.01.01.02	1.2.3.1.01.01.02	Sobretasa ambiental - Urbano - Vigencia Anterior/Sobretasa ambiental - Urbano - Vigencia Anterior	110,147,000.00	0.00	110,147,000.00	798,159,766.15	-688,012,766.15	724.63	0.21%	2.49%
1.1.01.01.014.02		Sobretasa ambiental -Rural	5,692,234,000.00	0.00	5,692,234,000.00	0.00	5,692,234,000.00	0.00	10.71%	0.00%
1.1.01.01.014.02.01		Sobretasa ambiental -Rural - Vigencia Actual	5,645,028,000.00	0.00	5,645,028,000.00	0.00	5,645,028,000.00	0.00	10.62%	0.00%
1.1.01.01.014.02.01-1.2.3.1.01.02.01		Sobretasa ambiental -Rural - Vigencia Actual	5,645,028,000.00	0.00	5,645,028,000.00	0.00	5,645,028,000.00	0.00	10.62%	0.00%
1.1.01.01.014.02.01-1.2.3.1.01.02.01	1.2.3.1.01.02.01	Sobretasa ambiental -Rural - Vigencia Actual/Sobretasa ambiental -Rural - Vigencia Actual	5,645,028,000.00	0.00	5,645,028,000.00	0.00	5,645,028,000.00	0.00	10.62%	0.00%
1.1.01.01.014.02.02		Sobretasa ambiental -Rural - Vigencia Anterior	47,206,000.00	0.00	47,206,000.00	0.00	47,206,000.00	0.00	0.09%	0.00%
1.1.01.01.014.02.02-1.2.3.1.01.02.02		Sobretasa ambiental -Rural - Vigencia Anterior	47,206,000.00	0.00	47,206,000.00	0.00	47,206,000.00	0.00	0.09%	0.00%
1.1.01.01.014.02.02-1.2.3.1.01.02.02	1.2.3.1.01.02.02	Sobretasa ambiental -Rural - Vigencia Anterior/Sobretasa ambiental -Rural - Vigencia Anterior	47,206,000.00	0.00	47,206,000.00	0.00	47,206,000.00	0.00	0.09%	0.00%
1.1.02		INGRESOS NO TRIBUTARIOS	33,824,877,089.00	85,743,369.00	33,910,620,458.00	19,791,755,661.95	14,118,864,796.05	58.36	63.80%	61.77%
1.1.02.01		CONTRIBUCIONES	5,603,637,395.00	0.00	5,603,637,395.00	3,799,930,210.00	1,803,707,185.00	67.81	10.54%	11.86%
1.1.02.01.005		CONTRIBUCIONES DIVERSAS	5,603,637,395.00	0.00	5,603,637,395.00	3,799,930,210.00	1,803,707,185.00	67.81	10.54%	11.86%
1.1.02.01.005.64		CONTRIBUCIÓN SECTOR ELÉCTRICO	5,603,637,395.00	0.00	5,603,637,395.00	3,799,930,210.00	1,803,707,185.00	67.81	10.54%	11.86%
1.1.02.01.005.64.01		Contribución sector eléctrico - Generadores de energía convencional Contribución sector eléctrico (Termoeléctrico)	3,570,637,395.00	0.00	3,570,637,395.00	3,287,300,960.00	283,336,435.00	92.06	6.72%	10.26%
1.1.02.01.005.64.01.01		Contribución sector eléctrico-Generacion electrica S.A Gensa	1,319,000,000.00	0.00	1,319,000,000.00	1,482,918,802.00	-163,918,802.00	112.43	2.48%	4.63%
1.1.02.01.005.64.01.01-1.2.3.2.07.01.01		Contribución sector eléctrico-Generacion electrica S.A Gensa	1,319,000,000.00	0.00	1,319,000,000.00	1,482,918,802.00	-163,918,802.00	112.43	2.48%	4.63%
1.1.02.01.005.64.01.01-1.2.3.2.07.01.01	1.2.3.2.07.01.01	Contribución sector eléctrico-Generacion electrica S.A Gensa/Contribución sector eléctrico-Generación eléctrica S.A Gensa	1,319,000,000.00	0.00	1,319,000,000.00	1,482,918,802.00	-163,918,802.00	112.43	2.48%	4.63%
1.1.02.01.005.64.01.02		Contribución sector eléctrico- Electrosochagota	1,759,000,000.00	0.00	1,759,000,000.00	1,591,712,269.00	167,287,731.00	90.49	3.31%	4.97%
1.1.02.01.005.64.01.02-1.2.3.2.07.01.02		Contribución sector eléctrico- Electrosochagota	1,759,000,000.00	0.00	1,759,000,000.00	1,591,712,269.00	167,287,731.00	90.49	3.31%	4.97%
1.1.02.01.005.64.01.02-1.2.3.2.07.01.02	1.2.3.2.07.01.02	Contribución sector eléctrico- Electrosochagota/Contribución sector eléctrico-Electrosochagota	1,759,000,000.00	0.00	1,759,000,000.00	1,591,712,269.00	167,287,731.00	90.49	3.31%	4.97%
1.1.02.01.005.64.01.03		Contribución sector eléctrico-Ocensa	104,000,000.00	0.00	104,000,000.00	56,459,220.00	47,540,780.00	54.29	0.20%	0.18%
1.1.02.01.005.64.01.03-1.2.3.2.07.01.03		Contribución sector eléctrico-Ocensa	104,000,000.00	0.00	104,000,000.00	56,459,220.00	47,540,780.00	54.29	0.20%	0.18%
1.1.02.01.005.64.01.03-1.2.3.2.07.01.03	1.2.3.2.07.01.03	Contribución sector eléctrico-Ocensa/Contribución sector eléctrico-Ocensa	104,000,000.00	0.00	104,000,000.00	56,459,220.00	47,540,780.00	54.29	0.20%	0.18%
1.1.02.01.005.64.01.04		Contribución sector eléctrico-Luz y Fuerza Argos	388,637,395.00	0.00	388,637,395.00	156,210,669.00	232,426,726.00	40.19	0.73%	0.49%
1.1.02.01.005.64.01.04-1.2.3.2.07.01.04		Contribución sector eléctrico-Luz y Fuerza Argos	388,637,395.00	0.00	388,637,395.00	156,210,669.00	232,426,726.00	40.19	0.73%	0.49%
1.1.02.01.005.64.01.04-1.2.3.2.07.01.04	1.2.3.2.07.01.04	Contribución sector eléctrico-Luz y Fuerza Argos/Contribución sector eléctrico-Luz y Fuerza Argos	388,637,395.00	0.00	388,637,395.00	156,210,669.00	232,426,726.00	40.19	0.73%	0.49%
1.1.02.01.005.64.02.01		Contribución sector eléctrico Chivor	2,033,000,000.00	0.00	2,033,000,000.00	512,629,250.00	1,520,370,750.00	25.22	3.83%	1.60%
1.1.02.01.005.64.02.01-1.2.3.2.07.01.05		Contribución sector eléctrico Chivor	2,033,000,000.00	0.00	2,033,000,000.00	512,629,250.00	1,520,370,750.00	25.22	3.83%	1.60%
1.1.02.01.005.64.02.01-1.2.3.2.07.01.05	1.2.3.2.07.01.05	Contribución sector eléctrico Chivor/Contribución sector eléctrico Chivor	2,033,000,000.00	0.00	2,033,000,000.00	512,629,250.00	1,520,370,750.00	25.22	3.83%	1.60%
1.1.02.02		TASAS Y DERECHOS ADMINISTRATIVOS	9,280,722,000.00	3,164,857.00	9,283,886,857.00	4,541,714,512.02	4,742,172,344.98	48.92	17.47%	14.17%
1.1.02.02.036		Evaluación de licencias y trámites ambientales	1,164,000,000.00	0.00	1,164,000,000.00	305,965,994.02	858,034,005.98	26.29	2.19%	0.95%
1.1.02.02.036-1.2.3.2.12		Evaluación de licencias y trámites ambientales	1,164,000,000.00	0.00	1,164,000,000.00	305,965,994.02	858,034,005.98	26.29	2.19%	0.95%
1.1.02.02.036-1.2.3.2.12	1.2.3.2.12	Evaluación de licencias y trámites ambientales/Evaluación de licencias y trámites ambientales	1,164,000,000.00	0.00	1,164,000,000.00	305,965,994.02	858,034,005.98	26.29	2.19%	0.95%
1.1.02.02.037		Seguimiento a licencias y trámites ambientales	1,108,000,000.00	0.00	1,108,000,000.00	391,266,815.00	716,733,185.00	35.31	2.08%	1.22%
1.1.02.02.037.01		Seguimiento a licencias y trámites ambientales Vigencia Actual	692,000,000.00	0.00	692,000,000.00	96,104,634.00	595,895,366.00	13.89	1.30%	0.30%
1.1.02.02.037.01-1.2.3.2.13.01		Seguimiento a licencias y trámites ambientales Vigencia Actual	692,000,000.00	0.00	692,000,000.00	96,104,634.00	595,895,366.00	13.89	1.30%	0.30%
1.1.02.02.037.01-1.2.3.2.13.01	1.2.3.2.13.01	Seguimiento a licencias y trámites ambientales Vigencia Actual/Seguimiento a licencias y tramites ambientales vigencia_actual	692,000,000.00	0.00	692,000,000.00	96,104,634.00	595,895,366.00	13.89	1.30%	0.30%
1.1.02.02.037.02		Seguimiento a licencias y trámites ambientales Vigencia Anterior	416,000,000.00	0.00	416,000,000.00	295,162,181.00	120,837,819.00	70.95	0.78%	0.92%
1.1.02.02.037.02-1.2.3.2.13.02		Seguimiento a licencias y trámites ambientales Vigencia Anterior	416,000,000.00	0.00	416,000,000.00	295,162,181.00	120,837,819.00	70.95	0.78%	0.92%

	CORPORACION AUTONOMA REGIONAL DE BOYACA						GESTION RECURSOS FISICOS Y FINANCIEROS			
	SISTEMA INTEGRADO GESTION DE CALIDAD						REGISTRO			
	CONTROL Y EVALUACION EJECUCION DE INGRESOS						FRF-02		Página 1 de 1	
	I. RECAUDO DE INGRESOS RECURSOS ENTIDAD CON CORTE A ABRIL DE 2024						Version 4		4408900.00%	
1.1.02.02.037.02-1.2.3.2.13.02	1.2.3.2.13.02	Seguimiento a licencias y trámites ambientales Vigencia_Anterior/Seguimiento a licencias y tramites ambientales vigencia_anterior	416,000,000.00	0.00	416,000,000.00	295,162,181.00	120,837,819.00	70.95	0.78%	0.92%
1.1.02.02.055		Tasa por el uso del agua	844,000,000.00	0.00	844,000,000.00	248,869,986.00	595,130,014.00	29.49	1.59%	0.78%
1.1.02.02.055.01		Tasa por el uso del agua Vigencia_Actual	614,000,000.00	0.00	614,000,000.00	167,859,092.00	446,140,908.00	27.34	1.16%	0.52%
1.1.02.02.055.01-1.2.3.2.15.01		Tasa por el uso del agua Vigencia_Actual	614,000,000.00	0.00	614,000,000.00	167,859,092.00	446,140,908.00	27.34	1.16%	0.52%
1.1.02.02.055.01-1.2.3.2.15.01	1.2.3.2.15.01	Tasa por el uso del agua Vigencia_Actual/TASA POR EL USO DEL AGUA VIGENCIA_ACTUAL	614,000,000.00	0.00	614,000,000.00	167,859,092.00	446,140,908.00	27.34	1.16%	0.52%
1.1.02.02.055.02		Tasa por el uso del agua Vigencia_Anterior	230,000,000.00	0.00	230,000,000.00	81,010,894.00	148,989,106.00	35.22	0.43%	0.25%
1.1.02.02.055.02-1.2.3.2.15.02		Tasa por el uso del agua Vigencia_Anterior	230,000,000.00	0.00	230,000,000.00	81,010,894.00	148,989,106.00	35.22	0.43%	0.25%
1.1.02.02.055.02-1.2.3.2.15.02	1.2.3.2.15.02	Tasa por el uso del agua Vigencia_Anterior/Tasa por el uso del agua vigencia_anterior	230,000,000.00	0.00	230,000,000.00	81,010,894.00	148,989,106.00	35.22	0.43%	0.25%
1.1.02.02.088		Tasa retributiva por vertimientos	6,155,000,000.00	0.00	6,155,000,000.00	3,559,492,336.00	2,595,507,664.00	57.83	11.58%	11.11%
1.1.02.02.088.01		Tasa retributiva por vertimientos Vigencia_Actual	4,100,000,000.00	0.00	4,100,000,000.00	1,832,194,649.00	2,267,805,351.00	44.69	7.71%	5.72%
1.1.02.02.088.01-1.2.3.2.10.01		Tasa retributiva por vertimientos Vigencia_Actual	4,100,000,000.00	0.00	4,100,000,000.00	1,832,194,649.00	2,267,805,351.00	44.69	7.71%	5.72%
1.1.02.02.088.01-1.2.3.2.10.01	1.2.3.2.10.01	Tasa retributiva por vertimientos Vigencia_Actual/Tasa retributiva por vertimientos Vigencia_Actual	4,100,000,000.00	0.00	4,100,000,000.00	1,832,194,649.00	2,267,805,351.00	44.69	7.71%	5.72%
1.1.02.02.088.02		Tasa retributiva por vertimientos Vigencia_Anterior	2,055,000,000.00	0.00	2,055,000,000.00	1,727,297,687.00	327,702,313.00	84.05	3.87%	5.39%
1.1.02.02.088.02-1.2.3.2.10.02		Tasa retributiva por vertimientos Vigencia_Anterior	2,055,000,000.00	0.00	2,055,000,000.00	1,727,297,687.00	327,702,313.00	84.05	3.87%	5.39%
1.1.02.02.088.02-1.2.3.2.10.02	1.2.3.2.10.02	Tasa retributiva por vertimientos Vigencia_Anterior/Tasa retributiva por vertimientos Vigencia_Anterior	2,055,000,000.00	0.00	2,055,000,000.00	1,727,297,687.00	327,702,313.00	84.05	3.87%	5.39%
1.1.02.02.089		Tasa por aprovechamiento forestal	100,000.00	3,164,857.00	3,264,857.00	31,522,481.00	-28,257,624.00	965.51	0.01%	0.10%
1.1.02.02.089-1.2.3.2.16		Tasa por aprovechamiento forestal	100,000.00	3,164,857.00	3,264,857.00	31,522,481.00	-28,257,624.00	965.51	0.01%	0.10%
1.1.02.02.089-1.2.3.2.16	1.2.3.2.16	Tasa por aprovechamiento forestal/Tasa por aprovechamiento forestal	100,000.00	3,164,857.00	3,264,857.00	31,522,481.00	-28,257,624.00	965.51	0.01%	0.10%
1.1.02.02.090		Tasa compensatoria por caza de fauna silvestre	100,000.00	0.00	100,000.00	0.00	100,000.00	0.00	0.00%	0.00%
1.1.02.02.090-1.2.3.2.17		Tasa compensatoria por caza de fauna silvestre	100,000.00	0.00	100,000.00	0.00	100,000.00	0.00	0.00%	0.00%
1.1.02.02.090-1.2.3.2.17	1.2.3.2.17	Tasa compensatoria por caza de fauna silvestre/Tasa compensatoria por caza de fauna silvestre	100,000.00	0.00	100,000.00	0.00	100,000.00	0.00	0.00%	0.00%
1.1.02.02.113		Salvoconducto Único Nacional	9,522,000.00	0.00	9,522,000.00	4,596,900.00	4,925,100.00	48.28	0.02%	0.01%
1.1.02.02.113-1.2.3.2.20		Salvoconducto Único Nacional	9,522,000.00	0.00	9,522,000.00	4,596,900.00	4,925,100.00	48.28	0.02%	0.01%
1.1.02.02.113-1.2.3.2.20	1.2.3.2.20	Salvoconducto Único Nacional/Salvoconducto único nacional	9,522,000.00	0.00	9,522,000.00	4,596,900.00	4,925,100.00	48.28	0.02%	0.01%
1.1.02.03		MULTAS, SANCIONES E INTERESES DE MORA	818,177,000.00	82,578,512.00	900,755,512.00	1,765,642,401.00	-864,886,889.00	196.02	1.69%	5.51%
1.1.02.03.001		MULTAS Y SANCIONES	668,177,000.00	65,591,554.00	733,768,554.00	1,559,501,472.00	-825,732,918.00	212.53	1.38%	4.87%
1.1.02.03.001.22		Multas ambientales	668,177,000.00	65,591,554.00	733,768,554.00	1,559,501,472.00	-825,732,918.00	212.53	1.38%	4.87%
1.1.02.03.001.22.01		Multas Ambientales Vigencia_Actual	350,000,000.00	0.00	350,000,000.00	904,956,878.37	-554,956,878.37	258.56	0.66%	2.82%
1.1.02.03.001.22.01-1.2.3.2.23.01		Multas Ambientales Vigencia_Actual	350,000,000.00	0.00	350,000,000.00	904,956,878.37	-554,956,878.37	258.56	0.66%	2.82%
1.1.02.03.001.22.01-1.2.3.2.23.01	1.2.3.2.23.01	Multas Ambientales Vigencia_Actual/Multas Ambientales Vigencia_Actual	350,000,000.00	0.00	350,000,000.00	904,956,878.37	-554,956,878.37	258.56	0.66%	2.82%
1.1.02.03.001.22.02		Multas Ambientales Vigencia_Anterior	318,177,000.00	65,591,554.00	383,768,554.00	654,544,593.63	-270,776,039.63	170.56	0.72%	2.04%
1.1.02.03.001.22.02-1.2.3.2.23.02		Multas Ambientales Vigencia_Anterior	318,177,000.00	65,591,554.00	383,768,554.00	654,544,593.63	-270,776,039.63	170.56	0.72%	2.04%
1.1.02.03.001.22.02-1.2.3.2.23.02	1.2.3.2.23.02	Multas Ambientales Vigencia_Anterior/Multas Ambientales Vigencia_Anterior	318,177,000.00	65,591,554.00	383,768,554.00	654,544,593.63	-270,776,039.63	170.56	0.72%	2.04%
1.1.02.03.002		Intereses de mora	150,000,000.00	16,986,958.00	166,986,958.00	206,140,929.00	-39,153,971.00	123.45	0.31%	0.64%
1.1.02.03.002-1.2.3.2.23.03		Intereses de mora	150,000,000.00	16,986,958.00	166,986,958.00	206,140,929.00	-39,153,971.00	123.45	0.31%	0.64%
1.1.02.03.002-1.2.3.2.23.03	1.2.3.2.23.03	Intereses de mora/Intereses multas ambientales	150,000,000.00	16,986,958.00	166,986,958.00	206,140,929.00	-39,153,971.00	123.45	0.31%	0.64%
1.1.02.06		TRANSFERENCIAS CORRIENTES	18,122,340,694.00	0.00	18,122,340,694.00	9,684,468,538.93	8,437,872,155.07	53.44	34.10%	30.22%
1.1.02.06.003		PARTICIPACIONES DISTINTAS DEL SGP	13,909,313,000.00	0.00	13,909,313,000.00	8,717,487,097.93	5,191,825,902.07	62.67	26.17%	27.21%
1.1.02.06.003.01		PARTICIPACIÓN EN IMPUESTOS	13,909,313,000.00	0.00	13,909,313,000.00	8,717,487,097.93	5,191,825,902.07	62.67	26.17%	27.21%
1.1.02.06.003.01.14		Participación ambiental en el porcentaje de recaudo del impuesto predial	13,909,313,000.00	0.00	13,909,313,000.00	8,717,487,097.93	5,191,825,902.07	62.67	26.17%	27.21%
1.1.02.06.003.01.14.01		Participación ambiental en el porcentaje de recaudo del impuesto predial Vigencia_Actual	13,904,258,000.00	0.00	13,904,258,000.00	8,108,684,551.65	5,795,573,448.35	58.32	26.16%	25.31%
1.1.02.06.003.01.14.01-1.2.3.1.01.03.01		Participación ambiental en el porcentaje de recaudo del impuesto predial Vigencia_Actual	13,904,258,000.00	0.00	13,904,258,000.00	8,108,684,551.65	5,795,573,448.35	58.32	26.16%	25.31%
1.1.02.06.003.01.14.01-1.2.3.1.01.03.01	1.2.3.1.01.03.01	Participación ambiental en el porcentaje de recaudo del impuesto predial Vigencia_Actual/Participación ambiental en el porcentaje de recaudo del impuesto predial Vigencia_Actual	13,904,258,000.00	0.00	13,904,258,000.00	8,108,684,551.65	5,795,573,448.35	58.32	26.16%	25.31%
1.1.02.06.003.01.14.02		Participación ambiental en el porcentaje de recaudo del impuesto predial Vigencia_Anterior	5,055,000.00	0.00	5,055,000.00	608,802,546.28	-603,747,546.28	12,043.57	0.01%	1.90%
1.1.02.06.003.01.14.02-1.2.3.1.01.03.02		Participación ambiental en el porcentaje de recaudo del impuesto predial Vigencia_Anterior	5,055,000.00	0.00	5,055,000.00	608,802,546.28	-603,747,546.28	12,043.57	0.01%	1.90%
1.1.02.06.003.01.14.02-1.2.3.1.01.03.02	1.2.3.1.01.03.02	Participación ambiental en el porcentaje de recaudo del impuesto predial Vigencia_Anterior/Participación ambiental en el porcentaje de recaudo del impuesto predial Vigencia_Anterior	5,055,000.00	0.00	5,055,000.00	608,802,546.28	-603,747,546.28	12,043.57	0.01%	1.90%

	CORPORACION AUTONOMA REGIONAL DE BOYACA							GESTION RECURSOS FISICOS Y FINANCIEROS		
	SISTEMA INTEGRADO GESTION DE CALIDAD							REGISTRO		
	CONTROL Y EVALUACION EJECUCION DE INGRESOS							FRF-02	Página 1 de 1	
	I. RECAUDO DE INGRESOS RECURSOS ENTIDAD CON CORTE A ABRIL DE 2024							Version 4	4408900.00%	
1.1.02.06.006		TRANSFERENCIAS DE OTRAS ENTIDADES DEL GOBIERNO GENERAL	4,213,027,694.00	0.00	4,213,027,694.00	966,981,441.00	3,246,046,253.00	22.95	7.93%	3.02%
1.1.02.06.006.01		Aportes Nación	4,213,027,694.00	0.00	4,213,027,694.00	966,981,441.00	3,246,046,253.00	22.95	7.93%	3.02%
1.1.02.06.006.01-1.2.3.3.04		Aportes Nación	4,213,027,694.00	0.00	4,213,027,694.00	966,981,441.00	3,246,046,253.00	22.95	7.93%	3.02%
1.1.02.06.006.01-1.2.3.3.04	1.2.3.3.04	Aportes Nación/Aportes Nación	4,213,027,694.00	0.00	4,213,027,694.00	966,981,441.00	3,246,046,253.00	22.95	7.93%	3.02%
1.2		RECURSOS DE CAPITAL	263,185,000.00	502,000.00	263,687,000.00	1,233,484,328.81	-969,797,328.81	467.78	0.50%	3.85%
1.2.05		RENDIMIENTOS FINANCIEROS	253,185,000.00	0.00	253,185,000.00	1,108,641,503.81	-855,456,503.81	437.88	0.48%	3.46%
1.2.05.02		Depósitos	253,185,000.00	0.00	253,185,000.00	1,108,641,503.81	-855,456,503.81	437.88	0.48%	3.46%
1.2.05.02.01		Rend_financieros depositos_Contribución sector eléctrico-Termoeléctrico	10,238,000.00	0.00	10,238,000.00	26,396,250.03	-16,158,250.03	257.83	0.02%	0.08%
1.2.05.02.01-1.3.2.1.07.01		Rend_financieros depositos_Contribución sector eléctrico-Termoeléctrico	10,238,000.00	0.00	10,238,000.00	26,396,250.03	-16,158,250.03	257.83	0.02%	0.08%
1.2.05.02.01-1.3.2.1.07.01	1.3.2.1.07.01	Rend_financieros depositos_Contribución sector eléctrico-Termoeléctrico/Rend_financieros depositos_Contribución sector eléctrico-Termoeléctrico	10,238,000.00	0.00	10,238,000.00	26,396,250.03	-16,158,250.03	257.83	0.02%	0.08%
1.2.05.02.02		Rend_financieros depositos_Contribución sector eléctrico-hidroeléctrico	2,954,000.00	0.00	2,954,000.00	2,955,343.03	-1,343.03	100.05	0.01%	0.01%
1.2.05.02.02-1.3.2.1.07.02		Rend_financieros depositos_Contribución sector eléctrico-hidroeléctrico	2,954,000.00	0.00	2,954,000.00	2,955,343.03	-1,343.03	100.05	0.01%	0.01%
1.2.05.02.02-1.3.2.1.07.02	1.3.2.1.07.02	Rend_financieros depositos_Contribución sector eléctrico-hidroeléctrico/Rend_financieros depositos_Contribución sector eléctrico-hidroeléctrico	2,954,000.00	0.00	2,954,000.00	2,955,343.03	-1,343.03	100.05	0.01%	0.01%
1.2.05.02.03		Rend_financieros depositos_Sobretasa / participación ambiental	214,213,000.00	0.00	214,213,000.00	949,976,432.02	-735,763,432.02	443.47	0.40%	2.96%
1.2.05.02.03-1.3.2.1.01		Rend_financieros depositos_Sobretasa / participación ambiental	214,213,000.00	0.00	214,213,000.00	949,976,432.02	-735,763,432.02	443.47	0.40%	2.96%
1.2.05.02.03-1.3.2.1.01	1.3.2.1.01	Rend_financieros depositos_Sobretasa / participación ambiental/Rend_financieros depositos_Sobretasa / participación ambiental	214,213,000.00	0.00	214,213,000.00	949,976,432.02	-735,763,432.02	443.47	0.40%	2.96%
1.2.05.02.04		Rend_financieros depositos_Tasa por Uso de Agua	8,086,000.00	0.00	8,086,000.00	8,988,399.56	-902,399.56	111.16	0.02%	0.03%
1.2.05.02.04-1.3.2.1.15		Rend_financieros depositos_Tasa por Uso de Agua	8,086,000.00	0.00	8,086,000.00	8,988,399.56	-902,399.56	111.16	0.02%	0.03%
1.2.05.02.04-1.3.2.1.15	1.3.2.1.15	Rend_financieros depositos_Tasa por Uso de Agua/Rend_financieros depositos_Tasa por Uso de Agua	8,086,000.00	0.00	8,086,000.00	8,988,399.56	-902,399.56	111.16	0.02%	0.03%
1.2.05.02.05		Rend_financieros depositos_Tasa retributiva por vertimientos	13,191,000.00	0.00	13,191,000.00	13,887,011.53	-696,011.53	105.28	0.02%	0.04%
1.2.05.02.05-1.3.2.1.10		Rend_financieros depositos_Tasa retributiva por vertimientos	13,191,000.00	0.00	13,191,000.00	13,887,011.53	-696,011.53	105.28	0.02%	0.04%
1.2.05.02.05-1.3.2.1.10	1.3.2.1.10	Rend_financieros depositos_Tasa retributiva por vertimientos/Rend_financieros depositos_Tasa retributiva por vertimientos	13,191,000.00	0.00	13,191,000.00	13,887,011.53	-696,011.53	105.28	0.02%	0.04%
1.2.05.02.06		Rend_financieros depositos_Evaluacion de licencias y tramites ambientales	1,541,000.00	0.00	1,541,000.00	1,553,134.72	-12,134.72	100.79	0.00%	0.00%
1.2.05.02.06-1.3.2.1.12		Rend_financieros depositos_Evaluacion de licencias y tramites ambientales	1,541,000.00	0.00	1,541,000.00	1,553,134.72	-12,134.72	100.79	0.00%	0.00%
1.2.05.02.06-1.3.2.1.12	1.3.2.1.12	Rend_financieros depositos_Evaluacion de licencias y tramites ambientales/R.f.evaluacion de licencias y trámites ambientales	1,541,000.00	0.00	1,541,000.00	1,553,134.72	-12,134.72	100.79	0.00%	0.00%
1.2.05.02.08		Rend_financieros depositos_Multas Ambientales	2,962,000.00	0.00	2,962,000.00	104,884,932.92	-101,922,932.92	3,541.02	0.01%	0.33%
1.2.05.02.08-1.3.2.1.23		Rend_financieros depositos_Multas Ambientales	2,962,000.00	0.00	2,962,000.00	104,884,932.92	-101,922,932.92	3,541.02	0.01%	0.33%
1.2.05.02.08-1.3.2.1.23	1.3.2.1.23	Rend_financieros depositos_Multas Ambientales/R.f. Multas ambientales	2,962,000.00	0.00	2,962,000.00	104,884,932.92	-101,922,932.92	3,541.02	0.01%	0.33%
1.2.10		RECURSOS DEL BALANCE	0.00	0.00	0.00	0.00	0.00	0.00	0.00%	0.00%
1.2.10.02		SUPERAVIT FISCAL	0.00	0.00	0.00	0.00	0.00	0.00	0.00%	0.00%
1.2.10.02-1.3.3.3.01		Superávit fiscal-R.B. - Sobretasa a la participación ambiental-Corporación Autonomas Regionales	0.00	0.00	0.00	0.00	0.00	0.00	0.00%	0.00%
1.2.10.02-1.3.3.3.01	1.3.3.3.01	Superávit fiscal-R.B. - Sobretasa a la participación ambiental-Corporación Autonomas Regionales/R.B. Sobretasa - participación ambiental - Corporaciones Autonomas Regionales fuente contaduría	0.00	0.00	0.00	0.00	0.00	0.00	0.00%	0.00%
1.2.10.02-1.3.3.4.02		Superávit fiscal-R.B.CONTRIBUCION DEL SECTOR ELECTRICO	0.00	0.00	0.00	0.00	0.00	0.00	0.00%	0.00%
1.2.10.02-1.3.3.4.02.01		Superávit fiscal-R.B.CONTRIBUCION DEL SECTOR ELECTRICO-TERMOELECTRICAS	0.00	0.00	0.00	0.00	0.00	0.00	0.00%	0.00%
1.2.10.02-1.3.3.4.02.01.01		Superávit fiscal-R.B. - Otras Contribuciones (Termoeléctrico -GENSA-)	0.00	0.00	0.00	0.00	0.00	0.00	0.00%	0.00%
1.2.10.02-1.3.3.4.02.01.01	1.3.3.4.02.01.01	Superávit fiscal-R.B. - Otras Contribuciones (Termoeléctrico -GENSA-)/R.B. - Otras Contribuciones (Termoeléctrico -GENSA-)	0.00	0.00	0.00	0.00	0.00	0.00	0.00%	0.00%
1.2.10.02-1.3.3.4.02.01.02		Superávit fiscal-R.B. - Otras Contribuciones (Termoeléctrico -ELECTRO SOCHAGOTA-)	0.00	0.00	0.00	0.00	0.00	0.00	0.00%	0.00%
1.2.10.02-1.3.3.4.02.01.02	1.3.3.4.02.01.02	Superávit fiscal-R.B. - Otras Contribuciones (Termoeléctrico -ELECTRO SOCHAGOTA-)/R.B. - Otras Contribuciones (Termoeléctrico -ELECTRO SOCHAGOTA-)	0.00	0.00	0.00	0.00	0.00	0.00	0.00%	0.00%
1.2.10.02-1.3.3.4.02.02		Superávit fiscal-R.B.CONTRIBUCION DEL SECTOR ELECTRICO-HIDROELECTRICAS	0.00	0.00	0.00	0.00	0.00	0.00	0.00%	0.00%
1.2.10.02-1.3.3.4.02.02.01		Superávit fiscal-R.B. - Otras Contribuciones (Hidroeléctrico -CHIVOR-)	0.00	0.00	0.00	0.00	0.00	0.00	0.00%	0.00%

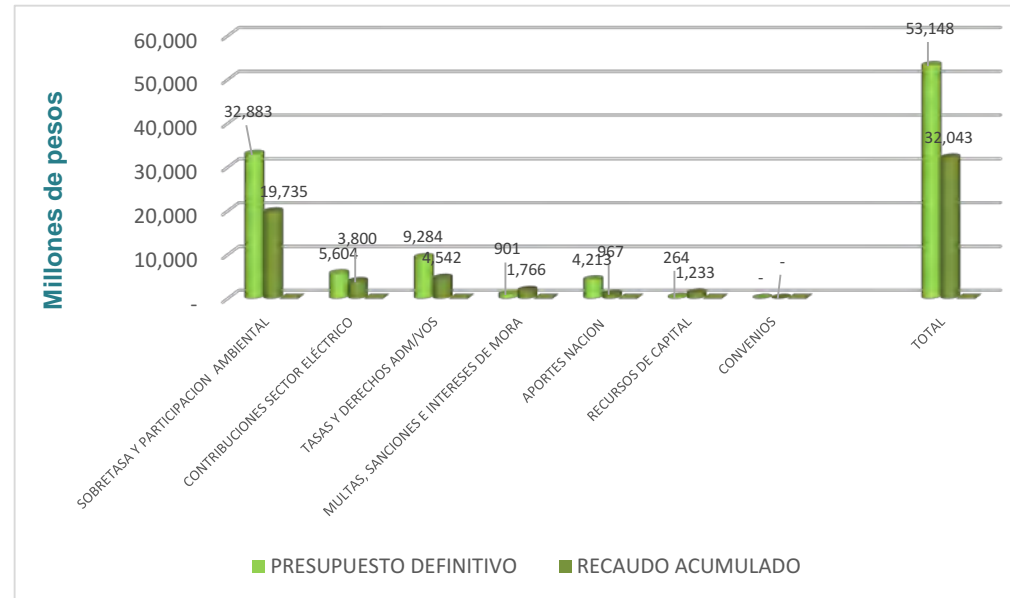
		CORPORACION AUTONOMA REGIONAL DE BOYACA					GESTION RECURSOS FISICOS Y FINANCIEROS			
		SISTEMA INTEGRADO GESTION DE CALIDAD					REGISTRO			
		CONTROL Y EVALUACION EJECUCION DE INGRESOS					FRF-02		Página 1 de 1	
					Version 4					4408900.00%
I. RECAUDO DE INGRESOS RECURSOS ENTIDAD CON CORTE A ABRIL DE 2024										
1.2.10.02-1.3.3.4.02.02.01	1.3.3.4.02.02.01	Superávit fiscal-R.B. - Otras Contribuciones (Hidroeléctrico -CHIVOR-)/R.B. - Otras Contribuciones (Hidroeléctrico -CHIVOR-)	0.00	0.00	0.00	0.00	0.00	0.00	0.00%	0.00%
1.2.10.02-1.3.3.4.09		Superávit fiscal-R.B.CONTRIBUCION DEL SECTOR ELECTRICO R.B. - Tasa por el uso de agua.	0.00	0.00	0.00	0.00	0.00	0.00	0.00%	0.00%
1.2.10.02-1.3.3.4.09	1.3.3.4.09	Superávit fiscal-R.B.CONTRIBUCION DEL SECTOR ELECTRICO R.B. - Tasa por el uso de agua./R.B.TASA POR EL USO DEL AGUA	0.00	0.00	0.00	0.00	0.00	0.00	0.00%	0.00%
1.2.13		REINTEGROS Y OTROS RECURSOS NO APROPIADOS	10,000,000.00	502,000.00	10,502,000.00	124,842,825.00	-114,340,825.00	1,188.75	0.02%	0.39%
1.2.13.01		Reintegros	5,000,000.00	502,000.00	5,502,000.00	124,842,825.00	-119,340,825.00	2,269.04	0.01%	0.39%
1.2.13.01-1.3.1.1.11.01		Reintegros	5,000,000.00	502,000.00	5,502,000.00	124,842,825.00	-119,340,825.00	2,269.04	0.01%	0.39%
1.2.13.01-1.3.1.1.11.01	1.3.1.1.11.01	Reintegros/Reintegros	5,000,000.00	502,000.00	5,502,000.00	124,842,825.00	-119,340,825.00	2,269.04	0.01%	0.39%
1.2.13.02		Recursos no apropiados	5,000,000.00	0.00	5,000,000.00	0.00	5,000,000.00	0.00	0.01%	0.00%
1.2.13.02-1.3.1.1.11.02		Recursos no apropiados	5,000,000.00	0.00	5,000,000.00	0.00	5,000,000.00	0.00	0.01%	0.00%
1.2.13.02-1.3.1.1.11.02	1.3.1.1.11.02	Recursos no apropiados/Recursos no apropiados	5,000,000.00	0.00	5,000,000.00	0.00	5,000,000.00	0.00	0.01%	0.00%

II. RECAUDO DE INGRESOS RECURSOS SISTEMA GENERAL DE REGALIAS (SGR) CON CORTE ABRIL DE 2024										
IDENTIFICACION PRESUPUESTAL	FUENTE	DESCRIPCION	PRESUPUESTO INICIAL	MODIFICACION	PRESUPUESTO DEFINITIVO	RECAUDADO ACUMULADO	SALDO POR RECAUDAR	% RECAUDO	% DE PARTICIPACION DEL TOTAL PRESUPUESTADO	% DE PARTICIPACION DEL TOTAL RECAUDADO
6		INGRESOS –SGR-	0.00	169,411,320.00	169,411,320.00	169,411,320.00	0.00	100.00	100.00%	100.00%
6.1		INGRESOS CORRIENTES	0.00	169,411,320.00	169,411,320.00	169,411,320.00	0.00	100.00	100.00%	100.00%
6.1.02		INGRESOS NO TRIBUTARIOS	0.00	169,411,320.00	169,411,320.00	169,411,320.00	0.00	100.00	100.00%	100.00%
6.1.02.6		ASIGNACIONES Y DISTRIBUCIONES DEL SISTEMA GENERAL DE REGALÍAS	0.00	169,411,320.00	169,411,320.00	169,411,320.00	0.00	100.00	100.00%	100.00%
6.1.02.6.01		ADMINISTRACIÓN, SSEC, INVERSIÓN Y AHORRO PARA LA ESTABILIZACIÓN DE LA INVERSIÓN DEL SGR	0.00	169,411,320.00	169,411,320.00	169,411,320.00	0.00	100.00	100.00%	100.00%
6.1.02.6.01.03		ASIGNACIONES DEL SISTEMA GENERAL DE REGALÍAS	0.00	169,411,320.00	169,411,320.00	169,411,320.00	0.00	100.00	100.00%	100.00%
6.1.02.6.01.03.01		ASIGNACIONES DIRECTAS	0.00	169,411,320.00	169,411,320.00	169,411,320.00	0.00	100.00	100.00%	100.00%
6.1.02.6.01.03.01.1		ASIGNACIONES DIRECTAS (20% DEL SGR)	0.00	169,411,320.00	169,411,320.00	169,411,320.00	0.00	100.00	100.00%	100.00%
6.1.02.6.01.03.01.1-2.2.8.1.00		ASIGNACIONES DIRECTAS (20% DEL SGR)	0.00	169,411,320.00	169,411,320.00	169,411,320.00	0.00	100.00	100.00%	100.00%
6.1.02.6.01.03.01.1-2.2.8.1.00	2.2.8.1.00	ASIGNACIONES DIRECTAS (20% DEL SGR) /ASIGNACIONES DIRECTAS	0.00	169,411,320.00	169,411,320.00	169,411,320.00	0.00	100.00	100.00%	100.00%

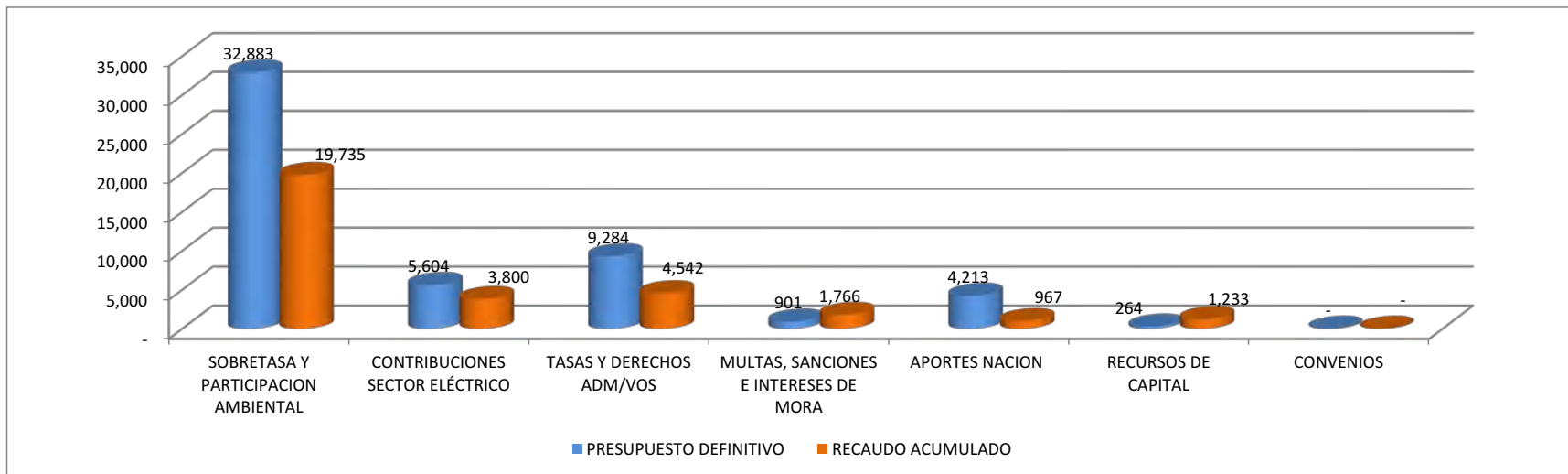
### I. RECAUDO DE INGRESOS RECURSOS ENTIDAD CON CORTE A ABRIL DE 2024

(VALORES EN MILLONES DE PESOS)

DESCRIPCION	PRESUPUESTO DEFINITIVO	RECAUDO ACUMULADO	% RECAUDO ACUMULADO
SOBRETASA Y PARTICIPACION AMBIENTAL	32,883	19,735	60%
CONTRIBUCIONES SECTOR ELÉCTRICO	5,604	3,800	68%
TASAS Y DERECHOS ADM/VOS	9,284	4,542	49%
MULTAS, SANCIONES E INTERESES DE MORA	901	1,766	196%
APORTES NACION	4,213	967	23%
RECURSOS DE CAPITAL	264	1,233	468%
CONVENIOS	-	-	0%
<b>TOTAL</b>	<b>53,148</b>	<b>32,043</b>	<b>60%</b>



**CORPORACION AUTONOMA REGIONAL DE BOYACA - CORPOBOYACA**  
**I. RECAUDO DE INGRESOS RECURSOS ENTIDAD CON CORTE A ABRIL DE 2024**  
 (VALORES EN MILLONES DE PESOS)





CORPORACIÓN AUTÓNOMA REGIONAL DE BOYACÁ

SISTEMA INTEGRADO DE GESTION DE LA CALIDAD

CONTROL Y EVALUACION EJECUCION DE GASTOS

GESTION DE RECURSOS FISICOS Y FINANCIEROS

REGISTRO

FRF-03

Versión 4

15-09-2020

I. RESUMEN EJECUCION PRESUPUESTAL DE GASTOS DE FUNCIONAMIENTO, DEUDA E INVERSION CON CORTE ABRIL 2024

IDENTIFICACION PRESUPUESTAL	PROGRAMA/PROYECTO	APROPIACION VIGENTE	SALDO DISPONIBLE	DISPONIBILIDADES ACUMULADAS	DISPONIBILIDADES ABIERTAS	COMPROMETIDO	COMPROMETIDO POR OBLIGAR (G-I)	OBLIGADO	PAGADO	% EJECUCION POR COMPROMISOS	% EJECUCION OBLIGADO
<b>RESUMEN EJECUCIÓN PRESUPUESTO VIGENCIA</b>											
<b>A. GASTOS DE FUNCIONAMIENTO</b>		<b>20,152,580,596.00</b>	<b>10,055,083,651.82</b>	<b>10,097,496,944.18</b>	<b>2,572,058,601.26</b>	<b>7,525,438,342.92</b>	<b>3,136,671,693.22</b>	<b>4,388,766,649.70</b>	<b>4,357,141,367.37</b>	<b>37.34%</b>	<b>21.78%</b>
	<b>GASTOS DE PERSONAL</b>	<b>8,210,938,135.00</b>	<b>5,643,119,991.00</b>	<b>2,567,818,144.00</b>	<b>46,481,141.00</b>	<b>2,521,337,003.00</b>	<b>39,016.00</b>	<b>2,521,297,987.00</b>	<b>2,521,297,987.00</b>	<b>30.71%</b>	<b>30.71%</b>
2.1.1	RECURSOS NACION	2,732,540,600.00	1,655,531,160.00	1,077,009,440.00	-	1,077,009,440.00	-	1,077,009,440.00	1,077,009,440.00	39.41%	39.41%
2.1.1	RECURSOS PROPIOS	5,478,397,535.00	3,987,588,831.00	1,490,808,704.00	46,481,141.00	1,444,327,563.00	39,016.00	1,444,288,547.00	1,444,288,547.00	26.36%	26.36%
	<b>ADQUISICION DE BIENES Y SERVICIOS</b>	<b>8,235,637,776.00</b>	<b>2,233,149,800.82</b>	<b>6,002,487,975.18</b>	<b>2,186,636,036.26</b>	<b>3,815,851,938.92</b>	<b>3,136,632,677.22</b>	<b>679,219,261.70</b>	<b>647,593,979.37</b>	<b>46.33%</b>	<b>8.25%</b>
2.1.2	RECURSOS NACION	75,361,800.00	41,480,410.00	33,881,390.00	-	33,881,390.00	-	33,881,390.00	30,086,270.00	44.96%	44.96%
2.1.2	RECURSOS PROPIOS	8,160,275,976.00	2,191,669,390.82	5,968,606,585.18	2,186,636,036.26	3,781,970,548.92	3,136,632,677.22	645,337,871.70	617,507,709.37	46.35%	7.91%
2.1.3	<b>TRANSFERENCIAS CORRIENTES</b>	<b>3,333,289,526.00</b>	<b>1,981,388,688.00</b>	<b>1,351,900,838.00</b>	<b>278,150,424.00</b>	<b>1,073,750,414.00</b>	<b>-</b>	<b>1,073,750,414.00</b>	<b>1,073,750,414.00</b>	<b>32.21%</b>	<b>32.21%</b>
2.1.3	RECURSOS NACION	-	-	-	-	-	-	-	-	0.00%	0.00%
2.1.3	RECURSOS PROPIOS	3,333,289,526.00	1,981,388,688.00	1,351,900,838.00	278,150,424.00	1,073,750,414.00	-	1,073,750,414.00	1,073,750,414.00	32.21%	32.21%
	<b>GASTOS POR TRIBUTOS, MULTAS, SANCIONES E INTERESES DE MORA</b>	<b>372,715,159.00</b>	<b>197,425,172.00</b>	<b>175,289,987.00</b>	<b>60,791,000.00</b>	<b>114,498,987.00</b>	<b>-</b>	<b>114,498,987.00</b>	<b>114,498,987.00</b>	<b>30.72%</b>	<b>30.72%</b>
2.1.8	RECURSOS NACION	28,397,200.00	18,567,400.00	9,829,800.00	-	9,829,800.00	-	9,829,800.00	9,829,800.00	34.62%	34.62%
2.1.8	RECURSOS PROPIOS	344,317,959.00	178,857,772.00	165,460,187.00	60,791,000.00	104,669,187.00	-	104,669,187.00	104,669,187.00	30.40%	30.40%
	<b>B. DEUDA PUBLICA</b>	<b>1,376,728,094.00</b>	<b>1,376,728,094.00</b>	<b>-</b>	<b>-</b>	<b>-</b>	<b>-</b>	<b>-</b>	<b>-</b>	<b>0.00%</b>	<b>0.00%</b>
2.2.2	SERVICIO DE LA DEUDA INTERNA	1,376,728,094.00	1,376,728,094.00	-	-	-	-	-	-	0.00%	0.00%
2.2.2	RECURSOS NACION	1,376,728,094.00	1,376,728,094.00	-	-	-	-	-	-	0.00%	0.00%
	<b>C. GASTOS DE INVERSION</b>	<b>31,618,611,768.00</b>	<b>15,400,431,631.88</b>	<b>16,218,180,136.12</b>	<b>5,961,736,620.35</b>	<b>10,256,443,515.77</b>	<b>5,499,244,579.26</b>	<b>4,757,198,936.51</b>	<b>4,611,837,875.58</b>	<b>32.44%</b>	<b>15.05%</b>
2.3	RECURSOS NACION	-	-	-	-	-	-	-	-	#DIV/0!	#DIV/0!
2.3	RECURSOS PROPIOS	31,618,611,768.00	15,400,431,631.88	16,218,180,136.12	5,961,736,620.35	10,256,443,515.77	5,499,244,579.26	4,757,198,936.51	4,611,837,875.58	32.44%	15.05%
<b>TOTAL PRESUPUESTO GASTOS VIGENCIA</b>		<b>53,147,920,458.00</b>	<b>26,832,243,377.70</b>	<b>26,315,677,080.30</b>	<b>8,533,795,221.61</b>	<b>17,781,881,858.69</b>	<b>8,635,916,272.48</b>	<b>9,145,965,586.21</b>	<b>8,968,979,242.95</b>	<b>33.46%</b>	<b>17.21%</b>

II. EJECUCION PRESUPUESTAL RESERVAS Y CUENTAS POR PAGAR CON CORTE ABRIL 2024

IDENTIFICACION PRESUPUESTAL	PROGRAMA/PROYECTO	APROPIACION VIGENTE	SALDO DISPONIBLE	DISPONIBILIDADES ACUMULADAS	DISPONIBILIDADES ABIERTAS	COMPROMETIDO	COMPROMETIDO POR OBLIGAR (G-H)	OBLIGADO	PAGADO	% EJECUCION POR OBLIGACIONES	% EJECUCION POR PAGOS
<b>EJECUCIÓN DE RESERVAS AÑO 2024</b>											
	<b>RESERVAS GASTOS DE FUNCIONAMIENTO</b>	<b>1,192,783,501.73</b>	<b>40,371,419.76</b>	<b>1,152,412,081.97</b>	<b>-</b>	<b>1,152,412,081.97</b>	<b>613,362,304.77</b>	<b>539,049,777.20</b>	<b>539,049,777.20</b>	<b>43.71%</b>	<b>43.71%</b>
3.1.2	ADQUISICIÓN DE BIENES Y SERVICIOS	1,161,315,990.73	40,371,419.76	1,120,944,570.97	0.00	1,120,944,570.97	613,362,304.77	507,582,266.20	507,582,266.20	43.71%	43.71%
3.1.3	Transferencias corrientes	31,467,511.00	0.00	31,467,511.00	0.00	31,467,511.00	0.00	31,467,511.00	31,467,511.00	100.00%	100.00%
	<b>RESERVAS INVERSIONES</b>	<b>5,918,564,413.25</b>	<b>64,915,034.68</b>	<b>5,853,649,378.57</b>	<b>-</b>	<b>5,853,649,378.57</b>	<b>4,788,101,130.16</b>	<b>1,065,548,248.41</b>	<b>1,063,390,248.41</b>	<b>18.00%</b>	<b>17.97%</b>
3202101	Implementación de estrategias de conservación y manejo	1,053,841,474.00	1,598,102.00	1,052,243,372.00	0.00	1,052,243,372.00	625,708,388.00	426,534,984.00	426,534,984.00	40.47%	40.47%
3201102	BUENAS PRACTICAS AMBIENTALES Y PRODUCCION	115,998,258.00	0.00	115,998,258.00	0.00	115,998,258.00	38,245,882.00	77,752,376.00	77,752,376.00	67.03%	67.03%
3201304	Redes de Monitoreo y Calidad Ambiental_2	494,283,327.96	3,380,172.00	490,903,155.96	0.00	490,903,155.96	323,621,103.23	167,282,052.73	167,282,053.00	33.84%	33.84%
3203104	Gestión de cuerpos lenticos	22,916,079.55	4,070,007.00	18,846,072.55	0.00	18,846,072.55	0.00	18,846,072.55	16,688,073.00	82.24%	72.82%
3208101	PEC Tiempo para pactar la paz con la naturaleza	8,263,158.00	0.00	8,263,158.00	0.00	8,263,158.00	4,527,726.00	3,735,432.00	3,735,432.00	45.21%	45.21%
3208102	Educación ambiental	195,559,192.00	1,208,442.00	194,350,750.00	0.00	194,350,750.00	191,304,000.00	3,046,750.00	3,046,750.00	1.56%	1.56%
3202103	Instrumentos de planificacion para areas protegidas y Ecos_2	49,842,540.81	2,516,185.00	47,326,355.81	0.00	47,326,355.81	0.00	47,326,355.81	47,326,355.81	94.95%	94.95%
3202203	Manejo de Especies Invasoras	29,063,834.00	4,703,020.00	24,360,814.00	0.00	24,360,814.00	0.00	24,360,814.00	24,360,814.00	83.82%	83.82%
3299203	Fortalecimiento Institucional_2	37,291,254.97	0.00	37,291,254.97	0.00	37,291,254.97	37,291,254.97	0.00	0.00	0.00%	0.00%



CORPORACIÓN AUTÓNOMA REGIONAL DE BOYACÁ

SISTEMA INTEGRADO DE GESTION DE LA CALIDAD

CONTROL Y EVALUACION EJECUCION DE GASTOS

GESTION DE RECURSOS FISICOS Y FINANCIEROS

REGISTRO

FRF-03

Versión 4

15-09-2020

I. RESUMEN EJECUCION PRESUPUESTAL DE GASTOS DE FUNCIONAMIENTO, DEUDA E INVERSION CON CORTE ABRIL 2024

IDENTIFICACION PRESUPUESTAL	PROGRAMA/PROYECTO	APROPIACION VIGENTE	SALDO DISPONIBLE	DISPONIBILIDADES ACUMULADAS	DISPONIBILIDADES ABIERTAS	COMPROMETIDO	COMPROMETIDO POR OBLIGAR (G-I)	OBLIGADO	PAGADO	% EJECUCION POR COMPROMISOS	% EJECUCION OBLIGADO
3203101	Aprovechamiento Sostenible del Agua	632,009,692.00	7,854,883.00	624,154,809.00	0.00	624,154,809.00	570,807,785.00	53,347,024.00	53,347,024	8.44%	8.44%
3201302	seg. Cont. Vig. Al uso; man y aprov. de la naturaleza_2	151,037,082.00	8,825,827.00	142,211,255.00	0.00	142,211,255.00	87,246,432.00	54,964,823.00	54,964,823	36.39%	36.39%
3201303	Unidad Ambiental de Reacción Inmediata – URI Ambiental_2	46,799,183.79	0.00	46,799,183.79	0.00	46,799,183.79	46,799,183.79	0.00	0	0.00%	0.00%
3203105	Actualización del plan de ordenación y manejo de la cuenc	332,985,269.00	3,397,419.00	329,587,850.00	0.00	329,587,850.00	319,932,650.00	9,655,200.00	9,655,200	2.90%	2.90%
3201201	Orientación Apoyo y Seguimiento a los PGIRS	23,970,452.00	2,808,933.00	21,161,519.00	0.00	21,161,519.00	0.00	21,161,519.00	21,161,519	88.28%	88.28%
3201202	Gestión integral de residuos peligrosos	1,341,800.00	0.00	1,341,800.00	0.00	1,341,800.00	0.00	1,341,800.00	1,341,800	100.00%	100.00%
3201301	Dialogos de conflictos socioambientales_2	110,810,507.00	18,695,908.00	92,114,599.00	0.00	92,114,599.00	34,554,606.00	57,559,993.00	57,559,993	51.94%	51.94%
3202201	Gobernanza y mecanismos de conservación de la	8,298,863.00	9,751.00	8,289,112.00	0.00	8,289,112.00	0.00	8,289,112.00	8,289,112	99.88%	99.88%
3202204	Manejo y disposición de Flora y Fauna Silvestre_2	60,577,073.63	1,499,370.00	59,077,703.63	0.00	59,077,703.63	56,578,753.63	2,498,950.00	2,498,950	4.13%	4.13%
3203102	Uso eficiente del agua	1,160,132,788.40	1,285,995.00	1,158,846,793.40	0.00	1,158,846,793.40	1,152,113,168.40	6,733,625.00	6,733,625	0.58%	0.58%
3203103	Calidad Hídrica	954,981,517.00	0.00	954,981,517.00	0.00	954,981,517.00	950,956,192.00	4,025,325.00	4,025,325	0.42%	0.42%
3203106	Planeación de la gestión integral del agua	33,252,145.00	1,095,984.00	32,156,161.00	0.00	32,156,161.00	19,885,452.00	12,270,709.00	12,270,709	36.90%	36.90%
3205103	Ordenamiento territorial	4,795,225.00	0.00	4,795,225.00	0.00	4,795,225.00	0.00	4,795,225.00	4,795,225	100.00%	100.00%
3205201	Conocimiento del riesgo_2	2,249,433.00	0.00	2,249,433.00	0.00	2,249,433.00	0.00	2,249,433.00	2,249,433	100.00%	100.00%
3205202	Reducción del riesgo_2	146,935.00	0.00	146,935.00	0.00	146,935.00	0.00	146,935.00	146,935	100.00%	100.00%
3206103	Lucha contra la crisis climática	14,930,435.00	2,091.68	14,928,343.32	0.00	14,928,343.32	0.00	14,928,343.32	14,928,343	99.99%	99.99%
3208103	Participación y Gobernanza Ambiental	25,217,242.00	1,962,945.00	23,254,297.00	0.00	23,254,297.00	0.00	23,254,297.00	23,254,297	92.22%	92.22%
3299201	Transparencia y fortalecimiento TIC_2	170,393,474.14	0.00	170,393,474.14	0.00	170,393,474.14	153,451,376.14	16,942,098.00	16,942,098	9.94%	9.94%
3299202	Fortalecimiento de sistemas administrativos_2	14,441,880.00	0.00	14,441,880.00	0.00	14,441,880.00	11,942,880.00	2,499,000.00	2,499,000	17.30%	17.30%
3202202	Restauración Ecológica - Boyacá reverdece	162,623,176.00	0.00	162,623,176.00	0.00	162,623,176.00	162,623,176.00	0.00	0	0.00%	0.00%
329999	Gravamen a los movimientos financieros	511,121.00	0.00	511,121.00	0.00	511,121.00	511,121.00	0.00	0	0.00%	0.00%
<b>TOTAL RESERVAS</b>		<b>7,111,347,914.98</b>	<b>105,286,454.44</b>	<b>7,006,061,460.54</b>	<b>-</b>	<b>7,006,061,460.54</b>	<b>5,401,463,434.93</b>	<b>1,604,598,025.61</b>	<b>1,602,440,025.61</b>	<b>22.56%</b>	<b>22.53%</b>

EJECUCION CUENTAS POR PAGAR AÑO 2024		APROPIACION VIGENTE	DISPONIBILIDADES ACUMULADAS	DISPONIBILIDADES ABIERTAS	COMPROMETIDO	COMPROMETIDO POR OBLIGAR (F-H)	OBLIGADO	PAGADO	SALDO POR PAGAR	% EJECUCION POR COMPROMISOS	% EJECUCION OBLIGADO
<b>4.1</b>	<b>FUNCIONAMIENTO</b>	<b>845,587,011.79</b>	<b>845,587,011.79</b>	<b>-</b>	<b>845,587,011.79</b>	<b>-</b>	<b>845,587,011.79</b>	<b>845,587,011.79</b>	<b>-</b>	<b>100.00%</b>	<b>100.00%</b>
4.1.2	ADQUISICION DE BIENES Y SERVICIOS	455,809,204.79	455,809,204.79	-	455,809,204.79	-	455,809,204.79	455,809,204.79	-	100.00%	100.00%
4.1.3	TRANSFERENCIAS CORRIENTES	389,777,807.00	389,777,807.00	-	389,777,807.00	-	389,777,807.00	389,777,807.00	-	100.00%	100.00%
<b>4.3</b>	<b>INVERSION</b>	<b>1,147,184,705.39</b>	<b>1,147,184,705.39</b>	<b>-</b>	<b>1,147,184,705.39</b>	<b>-</b>	<b>1,147,184,705.39</b>	<b>1,147,184,705.39</b>	<b>-</b>	<b>100.00%</b>	<b>100.00%</b>
3299201	Transparencia y fortalecimiento TIC_2	346,634,066.00	346,634,066.00	-	346,634,066.00	-	346,634,066.00	346,634,066.00	-	100.00%	100.00%
3299203	Fortalecimiento Institucional_2	40,366,853.76	40,366,853.76	-	40,366,853.76	-	40,366,853.76	40,366,853.76	-	100.00%	100.00%
3201101	NEGOCIOS VERDES SOSTENIBLES	91,971,669.16	91,971,669.16	-	91,971,669.16	-	91,971,669.16	91,971,669.16	-	100.00%	100.00%
3201102	BUENAS PRACTICAS AMBIENTALES Y PRODUCCION	10,000,000.00	10,000,000.00	-	10,000,000.00	-	10,000,000.00	10,000,000.00	-	100.00%	100.00%
3201202	Gestión integral de residuos peligrosos	12,668,167.00	12,668,167.00	-	12,668,167.00	-	12,668,167.00	12,668,167.00	-	100.00%	100.00%
3201301	Dialogos de conflictos socioambientales_2	82,305,293.00	82,305,293.00	-	82,305,293.00	-	82,305,293.00	82,305,293.00	-	100.00%	100.00%
3201302	seg. Cont. Vig. Al uso; man y aprov. de la naturaleza_2	58,368,081.00	58,368,081.00	-	58,368,081.00	-	58,368,081.00	58,368,081.00	-	100.00%	100.00%
3201303	Unidad Ambiental de Reacción Inmediata – URI Ambiental_2	3,200,816.21	3,200,816.21	-	3,200,816.21	-	3,200,816.21	3,200,816.21	-	100.00%	100.00%
3202101	Implementación de estrategias de conservación y manejo	93,003,688.00	93,003,688.00	-	93,003,688.00	-	93,003,688.00	93,003,688.00	-	100.00%	100.00%
3202102	Incentivos a la Conservación y Descontaminación	12,600,100.00	12,600,100.00	-	12,600,100.00	-	12,600,100.00	12,600,100.00	-	100.00%	100.00%
3202103	Instrumentos de planificación para áreas protegidas y Ecos_2	46,798,806.00	46,798,806.00	-	46,798,806.00	-	46,798,806.00	46,798,806.00	-	100.00%	100.00%
3202201	Gobernanza y mecanismos de conservación de la	13,945,330.00	13,945,330.00	-	13,945,330.00	-	13,945,330.00	13,945,330.00	-	100.00%	100.00%
3202202	Restauración Ecológica - Boyacá reverdece	26,354,662.00	26,354,662.00	-	26,354,662.00	-	26,354,662.00	26,354,662.00	-	100.00%	100.00%
3202204	Manejo y disposición de Flora y Fauna Silvestre_2	20,000,000.00	20,000,000.00	-	20,000,000.00	-	20,000,000.00	20,000,000.00	-	100.00%	100.00%
3203102	Uso eficiente del agua	9,283,788.00	9,283,788.00	-	9,283,788.00	-	9,283,788.00	9,283,788.00	-	100.00%	100.00%
3203103	Calidad Hídrica	109,667,333.00	109,667,333.00	-	109,667,333.00	-	109,667,333.00	109,667,333.00	-	100.00%	100.00%
3205103	Ordenamiento territorial	16,606,525.00	16,606,525.00	-	16,606,525.00	-	16,606,525.00	16,606,525.00	-	100.00%	100.00%





CORPORACIÓN AUTÓNOMA REGIONAL DE BOYACÁ

GESTION DE RECURSOS FISICOS Y FINANCIEROS

REGISTRO

SISTEMA INTEGRADO DE GESTION DE LA CALIDAD

FRF-03

CONTROL Y EVALUACION EJECUCION DE GASTOS

Versión 4

15-09-2020

I. RESUMEN EJECUCION PRESUPUESTAL DE GASTOS DE FUNCIONAMIENTO, DEUDA E INVERSION CON CORTE ABRIL 2024

IDENTIFICACION PRESUPUESTAL	PROGRAMA/PROYECTO	APROPIACION VIGENTE	SALDO DISPONIBLE	DISPONIBILIDADES ACUMULADAS	DISPONIBILIDADES ABIERTAS	COMPROMETIDO	COMPROMETIDO POR OBLIGAR (G-I)	OBLIGADO	PAGADO	% EJECUCION POR COMPROMISOS	% EJECUCION OBLIGADO
3205202	Reducción del riesgo_2	6,734,308.00	6,734,308.00	-	6,734,308.00	-	6,734,308.00	6,734,308.00	-	100.00%	100.00%
3208102	Educación ambiental	13,754,768.00	13,754,768.00	-	13,754,768.00	-	13,754,768.00	13,754,768.00	-	100.00%	100.00%
3208104	Fortalecimiento de ONGs Ambientales	4,111,417.26	4,111,417.26	-	4,111,417.26	-	4,111,417.26	4,111,417.26	-	100.00%	100.00%
3201201	Orientación Apoyo y Seguimiento a los PGIRS	4,997,900.00	4,997,900.00	-	4,997,900.00	-	4,997,900.00	4,997,900.00	-	100.00%	100.00%
3201304	Redes de Monitoreo y Calidad Ambiental_2	17,009,316.00	17,009,316.00	-	17,009,316.00	-	17,009,316.00	17,009,316.00	-	100.00%	100.00%
3203101	Aprovechamiento Sostenible del Agua	24,063,122.00	24,063,122.00	-	24,063,122.00	-	24,063,122.00	24,063,122.00	-	100.00%	100.00%
3203104	Gestión de cuerpos lentos	12,543,102.00	12,543,102.00	-	12,543,102.00	-	12,543,102.00	12,543,102.00	-	100.00%	100.00%
3203105	Actualización del plan de ordenación y manejo de la cuenc	11,215,107.00	11,215,107.00	-	11,215,107.00	-	11,215,107.00	11,215,107.00	-	100.00%	100.00%
3203106	Planeación de la gestión integral del agua	37,462,931.00	37,462,931.00	-	37,462,931.00	-	37,462,931.00	37,462,931.00	-	100.00%	100.00%
3205101	Instrumentos de planeación y gestión ambiental	4,514,424.00	4,514,424.00	-	4,514,424.00	-	4,514,424.00	4,514,424.00	-	100.00%	100.00%
3206103	Lucha contra la crisis climática	4,863,800.00	4,863,800.00	-	4,863,800.00	-	4,863,800.00	4,863,800.00	-	100.00%	100.00%
3208101	PEC Tiempo para pactar la paz con la naturaleza	7,493,966.00	7,493,966.00	-	7,493,966.00	-	7,493,966.00	7,493,966.00	-	100.00%	100.00%
3208103	Participación y Gobernanza Ambiental	4,308,355.00	4,308,355.00	-	4,308,355.00	-	4,308,355.00	4,308,355.00	-	100.00%	100.00%
3299202	Fortalecimiento de sistemas administrativos_2	57,120.00	57,120.00	-	57,120.00	-	57,120.00	57,120.00	-	100.00%	100.00%
3299999	Gravamen a los movimientos financieros	205,249.00	205,249.00	-	205,249.00	-	205,249.00	205,249.00	-	100.00%	100.00%
3299999	Gravamen a los movimientos financieros	74,642.00	74,642.00	-	74,642.00	-	74,642.00	74,642.00	-	100.00%	100.00%
<b>TOTAL CUENTAS POR PAGAR</b>		<b>1,992,771,717.18</b>	<b>1,992,771,717.18</b>	-	<b>1,992,771,717.18</b>	-	<b>1,992,771,717.18</b>	<b>1,992,771,717.18</b>	-	<b>100.00%</b>	<b>100.00%</b>

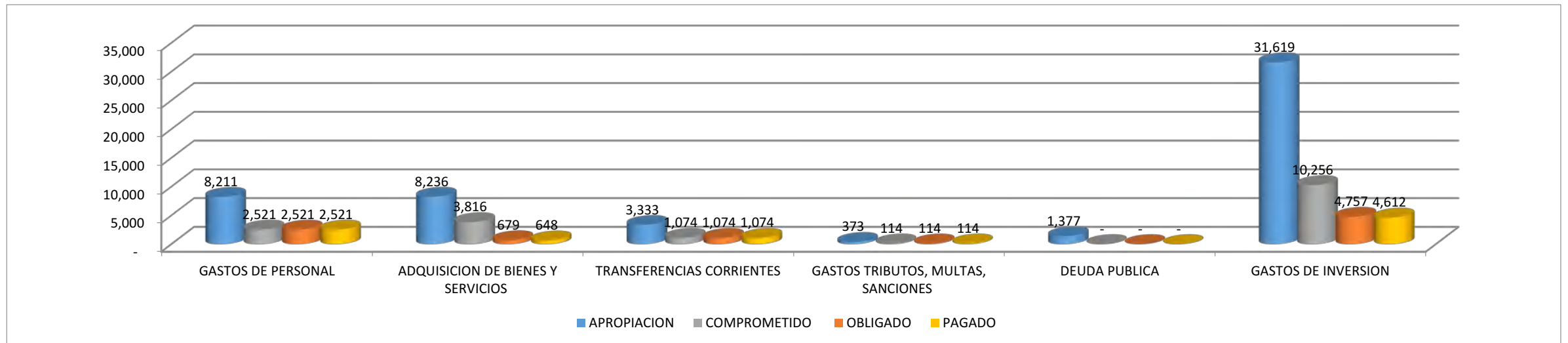
III. EJECUCION PRESUPUESTAL SISTEMA GENERAL DE REGALIAS CON CORTE ABRIL 2024

IDENTIFICACION PRESUPUESTAL	PROGRAMA/PROYECTO	Disponibilidad Inicial Bienio	SALDO DISPONIBLE	DISPONIBILIDADES ACUMULADAS	DISPONIBILIDADES ABIERTAS	COMPROMETIDO	COMPROMETIDO POR OBLIGAR (H-J)	OBLIGADO	PAGADO	% EJECUCION POR OBLIGACIONES	% EJECUCION POR PAGOS
7.3.00AD-3202-3202101-20223235000001-2.2.8.1.00	CONSERVACIÓN Y USO SOSTENIBLE DE LA BIODIVERSIDAD A TRAVÉS DE APIARIOS PILOTO (APIS MELLIFERA), Y REVEGETALIZACION EN EL ÁREA PROTEGIDA PNR SISCUNSF-OCETÁ, JURISDICCIÓN DE CORPOBOYACÁ, MUNICIPIOS DE AQUITANIA, MONGUA, MONGUÍ, SOGAMOSO//Implementación de estrategias de conservación y manejo/ASIGNACIONES DIRECTAS	169,411,320.00	6,628,270.00	162,783,050.00	-	162,783,050.00	-	162,783,050.00	78,135,864.00	96.09%	46.12%
<b>TOTALES</b>		<b>169,411,320.00</b>	<b>6,628,270.00</b>	<b>162,783,050.00</b>	-	<b>162,783,050.00</b>	-	<b>162,783,050.00</b>	<b>78,135,864.00</b>	<b>0.96</b>	<b>0.46</b>

**EJECUCION PRESUPUESTAL GASTOS VIGENCIA 2024 CON CORTE ABRIL****(RESUMEN EN MILLONES DE PESOS)**

<b>CONCEPTO</b>	<b>APROPIACION</b>	<b>COMPROMETIDO</b>	<b>OBLIGADO</b>	<b>PAGADO</b>
GASTOS DE PERSONAL	8,211	2,521	2,521	2,521
ADQUISICION DE BIENES Y SERVICIOS	8,236	3,816	679	648
TRANSFERENCIAS CORRIENTES	3,333	1,074	1,074	1,074
GASTOS TRIBUTOS, MULTAS, SANCIONES	373	114	114	114
DEUDA PUBLICA	1,377	-	-	-
GASTOS DE INVERSION	31,619	10,256	4,757	4,612
<b>TOTAL GASTOS</b>	<b>53,148</b>	<b>17,782</b>	<b>9,146</b>	<b>8,969</b>
EJECUCION SGR	169	163	163	78

**EJECUCION PRESUPUESTAL GASTOS DE FUNCIONAMIENTO ABRIL DE 2024  
(CIFRAS EN MILLONES DE PESOS)**



















Corpoboyacá

CORPORACIÓN AUTÓNOMA REGIONAL DE BOYACÁ

SISTEMA INTEGRADO DE GESTIÓN DE LA CALIDAD

CONTROL Y EVALUACIÓN EJECUCIÓN DE GASTOS

GESTIÓN DE RECURSOS FÍSICOS Y FINANCIEROS

REGISTRO

FRF-03

Versión 4 15-09-2020

EJECUCIÓN PRESUPUESTAL GASTOS DE INVERSIÓN CON CORTE ABRIL 2024

Table with columns: IDENTIFICACION PRESUPUESTAL, CODIGO FUENTE, PROGRAMA/PROYECTO, APROPIACION VIGENTE, SALDO DISPONIBLE, DISPONIBILIDADES ACUMULADAS, DISPONIBILIDADES ABIERTAS, COMPROMETIDO, COMPROMETIDO POR OBLIGAR, OBLIGADO, PAGADO, % EJECUCION POR COMPROMISOS, % EJECUCION OBLIGADO. Rows include categories like 'Viáticos de los funcionarios en', 'Restauración Ecológica - Boyacá', 'Adquisición de bienes y servicios', and 'Manejo de Especies Invasoras'.



Corpoboyacá

CORPORACIÓN AUTÓNOMA REGIONAL DE BOYACÁ

SISTEMA INTEGRADO DE GESTION DE LA CALIDAD

CONTROL Y EVALUACION EJECUCION DE GASTOS

GESTION DE RECURSOS FISICOS Y FINANCIEROS

REGISTRO

FRF-03

Versión 4

15-09-2020

EJECUCION PRESUPUESTAL GASTOS DE INVERSION CON CORTE ABRIL 2024

Table with 12 columns: IDENTIFICACION PRESUPUESTAL, CODIGO FUENTE, PROGRAMA/PROYECTO, APROPIACION VIGENTE, SALDO DISPONIBLE, DISPONIBILIDADES ACUMULADAS, DISPONIBILIDADES ABIERTAS, COMPROMETIDO, COMPROMETIDO POR OBLIGAR, OBLIGADO, PAGADO, % EJECUCION POR COMPROMISOS, % EJECUCION OBLIGADO. Rows include categories like 'Manejo y disposición de Flora y Adquisición de bienes y servicios' and 'Gestión Integral del Recurso'.





CORPORACIÓN AUTÓNOMA REGIONAL DE BOYACÁ

GESTION DE RECURSOS FISICOS Y FINANCIEROS

REGISTRO

SISTEMA INTEGRADO DE GESTION DE LA CALIDAD

FRF-03

Versión 4

15-09-2020

CONTROL Y EVALUACION EJECUCION DE GASTOS

EJECUCION PRESUPUESTAL GASTOS DE INVERSION CON CORTE ABRIL 2024

Table with columns: IDENTIFICACION PRESUPUESTAL, CODIGO FUENTE, PROGRAMA/PROYECTO, APROPIACION VIGENTE, SALDO DISPONIBLE, DISPONIBILIDADES ACUMULADAS, DISPONIBILIDADES ABIERTAS, COMPROMETIDO, COMPROMETIDO POR OBLIGAR, OBLIGADO, PAGADO, % EJECUCION POR COMPROMISOS, % EJECUCION OBLIGADO. It lists various budget items and their financial status.













CORPORACIÓN AUTÓNOMA REGIONAL DE BOYACÁ

GESTION DE RECURSOS FISICOS Y FINANCIEROS

REGISTRO

SISTEMA INTEGRADO DE GESTION DE LA CALIDAD

FRF-03

Versión 4

15-09-2020

CONTROL Y EVALUACION EJECUCION DE GASTOS

EJECUCION PRESUPUESTAL GASTOS DE INVERSION CON CORTE ABRIL 2024

IDENTIFICACION PRESUPUESTAL	CODIGO FUENTE	PROGRAMA/PROYECTO	APROPIACION VIGENTE	SALDO DISPONIBLE	DISPONIBILIDADES ACUMULADAS	DISPONIBILIDADES ABIERTAS	COMPROMETIDO	COMPROMETIDO POR OBLIGAR	OBLIGADO	PAGADO	% EJECUCION POR COMPROMISOS	% EJECUCION OBLIGADO
2.3.8.01.14-32-329999-	1.2.3.1.01.01.01	Gravamen a los	7,090,244.00	7,090,244.00	0.00	0.00	0.00	0.00	0.00	0.00	0.00%	0.00%
2.3.8.01.14-32-329999-	1.2.3.1.01.02.01	Gravamen a los	10,820,634.00	10,820,634.00	0.00	0.00	0.00	0.00	0.00	0.00	0.00%	0.00%
2.3.8.01.14-32-329999-	1.2.3.1.01.03.01	Gravamen a los	55,228,136.00	55,228,136.00	0.00	0.00	0.00	0.00	0.00	0.00	0.00%	0.00%
2.3.8.01.14-32-329999-	1.2.3.2.07.01.01	Gravamen a los	3,678,503.00	3,678,503.00	0.00	0.00	0.00	0.00	0.00	0.00	0.00%	0.00%
2.3.8.01.14-32-329999-	1.2.3.2.07.01.02	Gravamen a los	4,905,600.00	4,905,600.00	0.00	0.00	0.00	0.00	0.00	0.00	0.00%	0.00%
2.3.8.01.14-32-329999-	1.2.3.2.07.01.03	Gravamen a los	290,042.00	290,042.00	0.00	0.00	0.00	0.00	0.00	0.00	0.00%	0.00%
2.3.8.01.14-32-329999-	1.2.3.2.07.01.04	Gravamen a los	1,083,855.00	1,083,855.00	0.00	0.00	0.00	0.00	0.00	0.00	0.00%	0.00%
2.3.8.01.14-32-329999-	1.2.3.2.07.01.05	Gravamen a los	5,669,747.00	5,669,747.00	0.00	0.00	0.00	0.00	0.00	0.00	0.00%	0.00%
2.3.8.01.14-32-329999-	1.2.3.2.10.01	Gravamen a los	14,694,661.00	14,694,661.00	0.00	0.00	0.00	0.00	0.00	0.00	0.00%	0.00%
2.3.8.01.14-32-329999-	1.2.3.2.10.02	Gravamen a los	7,365,251.00	7,365,251.00	0.00	0.00	0.00	0.00	0.00	0.00	0.00%	0.00%
2.3.8.01.14-32-329999-	1.2.3.2.12	Gravamen a los	4,171,850.00	4,171,850.00	0.00	0.00	0.00	0.00	0.00	0.00	0.00%	0.00%
2.3.8.01.14-32-329999-	1.2.3.2.13.01	Gravamen a los	2,480,172.00	2,480,172.00	0.00	0.00	0.00	0.00	0.00	0.00	0.00%	0.00%
2.3.8.01.14-32-329999-	1.2.3.2.13.02	Gravamen a los	1,490,971.00	1,490,971.00	0.00	0.00	0.00	0.00	0.00	0.00	0.00%	0.00%
2.3.8.01.14-32-329999-	1.2.3.2.15.01	Gravamen a los	2,200,615.00	2,200,615.00	0.00	0.00	0.00	0.00	0.00	0.00	0.00%	0.00%
2.3.8.01.14-32-329999-	1.2.3.2.15.02	Gravamen a los	824,335.00	824,335.00	0.00	0.00	0.00	0.00	0.00	0.00	0.00%	0.00%
2.3.8.01.14-32-329999-	1.2.3.2.16	Gravamen a los	358.00	358.00	0.00	0.00	0.00	0.00	0.00	0.00	0.00%	0.00%
2.3.8.01.14-32-329999-	1.2.3.2.17	Gravamen a los	358.00	358.00	0.00	0.00	0.00	0.00	0.00	0.00	0.00%	0.00%
2.3.8.01.14-32-329999-	1.2.3.2.20	Gravamen a los	34,127.00	34,127.00	0.00	0.00	0.00	0.00	0.00	0.00	0.00%	0.00%
2.3.8.01.14-32-329999-	1.2.3.2.23.01	Gravamen a los	1,254,422.00	1,254,422.00	0.00	0.00	0.00	0.00	0.00	0.00	0.00%	0.00%
2.3.8.01.14-32-329999-	1.2.3.2.23.02	Gravamen a los	1,140,367.00	1,140,367.00	0.00	0.00	0.00	0.00	0.00	0.00	0.00%	0.00%
2.3.8.01.14-32-329999-	1.2.3.2.23.03	Gravamen a los	537,610.00	537,610.00	0.00	0.00	0.00	0.00	0.00	0.00	0.00%	0.00%
2.3.8.01.14-32-329999-	1.3.2.1.01	Gravamen a los	853,438.00	853,438.00	0.00	0.00	0.00	0.00	0.00	0.00	0.00%	0.00%
2.3.8.01.14-32-329999-	1.3.2.1.07.01	Gravamen a los	40,789.00	40,789.00	0.00	0.00	0.00	0.00	0.00	0.00	0.00%	0.00%
2.3.8.01.14-32-329999-	1.3.2.1.07.02	Gravamen a los	11,769.00	11,769.00	0.00	0.00	0.00	0.00	0.00	0.00	0.00%	0.00%
2.3.8.01.14-32-329999-	1.3.2.1.10	Gravamen a los	52,554.00	52,554.00	0.00	0.00	0.00	0.00	0.00	0.00	0.00%	0.00%
2.3.8.01.14-32-329999-	1.3.2.1.12	Gravamen a los	6,139.00	6,139.00	0.00	0.00	0.00	0.00	0.00	0.00	0.00%	0.00%
2.3.8.01.14-32-329999-	1.3.2.1.15	Gravamen a los	32,215.00	32,215.00	0.00	0.00	0.00	0.00	0.00	0.00	0.00%	0.00%
2.3.8.01.14-32-329999-	1.3.2.1.23	Gravamen a los	11,801.00	11,801.00	0.00	0.00	0.00	0.00	0.00	0.00	0.00%	0.00%

IDENTIFICACION PRESUPUESTAL	CODIGO FUENTE	PROGRAMA/PROYECTO	APROPIACION VIGENTE	SALDO DISPONIBLE	DISPONIBILIDADES ACUMULADAS	DISPONIBILIDADES ABIERTAS	COMPROMETIDO	COMPROMETIDO POR OBLIGAR (H - J)	OBLIGADO	PAGADO	% EJECUCION POR COMPROMISOS	% EJECUCION OBLIGADO
7.3.00AD-3202-3202101-20223235000001-2.2.8.1.00	2.2.8.1.00	CONSERVACIÓN Y USO SOSTENIBLE DE LA BIODIVERSIDAD A TRAVÉS DE APIARIOS PILOTO (APIS MELLIFERA), Y REVEGETALIZACION EN EL ÁREA PROTEGIDA PNR SISCUNSI-OCETÁ, JURISDICCIÓN DE CORPOBOYACÁ, MUNICIPIOS DE AQUITANIA, MONGUA, MONGUÍ, SOGAMOSO" /Implementación de estrategias de conservación y manejo/ASIGNACIONES DIRECTAS	169,411,320.00	6,628,270.00	162,783,050.00	0.00	162,783,050.00	0.00	162,783,050.00	78,135,864.00	96.09%	96.09%
<b>TOTAL</b>		<b>INVERSION SISTEMA</b>	<b>169,411,320.00</b>	<b>6,628,270.00</b>	<b>162,783,050.00</b>	<b>0.00</b>	<b>162,783,050.00</b>	<b>0.00</b>	<b>162,783,050.00</b>	<b>78,135,864.00</b>	<b>96.09%</b>	<b>96.09%</b>

EJECUCION PRESUPUESTAL GASTOS DE INVERSION VIGENCIA 2024 CON CORTE ABRIL						
(RESUMEN EN MILLONES DE PESOS)						
PROGRAMA/PROYECTO	APROPIACION	COMPROMETIDO	% COMPROMETIDO	OBLIGADO	PAGADO	% PAGADO
FORTALECIMIENTO DEL DESEMPEÑO AMBIENTAL DE LOS SECTORES PRODUCTIVOS	13,456	4,880	36%	2,792	2,788	21%
CONSERVACION DE LA BIODIVERSIDAD Y SUS SERVICIOS ECOSISTEMICOS	4,184	1,483	35%	465	371	9%
GESTIÓN INTEGRAL DEL RECURSO HÍDRICO	9,467	2,104	22%	810	805	9%
ORDENAMIENTO AMBIENTAL TERRITORIAL	1,751	676	39%	388	364	21%
EDUCACIÓN AMBIENTAL	1,707	679	40%	237	237	14%
FORTALECIMIENTO DE LA GESTIÓN Y DIRECCIÓN DEL SECTOR AMBIENTE Y DESARROLLO SOSTENIBLE	927	434	47%	65	47	5%
Gravamen a los movimientos financieros	126	-	0%	-	-	0%
<b>TOTAL INVERSION</b>	<b>31,619</b>	<b>10,256</b>	<b>32%</b>	<b>4,757</b>	<b>4,612</b>	<b>15%</b>
<b>INVERSION SISTEMA GENERAL DE REGALIAS</b>	<b>169</b>	<b>163</b>	<b>96%</b>	<b>163</b>	<b>78</b>	<b>46%</b>

**EJECUCION PRESUPUESTAL GASTOS DE INVERSION ABRIL DE 2024  
(CIFRAS EN MILLONES DE PESOS)**

