


	CORPORACION AUTONOMA REGIONAL DE BOYACA						GESTION RECURSOS FISICOS Y FINANCIEROS			
	SISTEMA INTEGRADO GESTION DE CALIDAD						REGISTRO			
	CONTROL Y EVALUACION EJECUCION DE INGRESOS						FRF-02	Página 1 de 1		
							Version 4	15/09/2020		
I. RECAUDO DE INGRESOS RECURSOS ENTIDAD CON CORTE ABRIL DE 2026										
IDENTIFICACION PRESUPUESTAL	FUENTE	DESCRIPCION	PRESUPUESTO INICIAL	MODIFICACION	PRESUPUESTO DEFINITIVO	RECAUDADO ACUMULADO	SALDO POR RECAUDAR	% RECAUDO	% DE PARTICIPACION DEL TOTAL PRESUPUESTADO	% DE PARTICIPACION DEL TOTAL RECAUDADO
1		INGRESOS	90.594.700.238,00	11.023.920,00	90.605.724.158,00	42.267.043.034,31	48.338.681.123,69	46,65	100%	100%
1.1		INGRESOS CORRIENTES	68.903.156.784,00	1.987.920,00	68.905.144.704,00	21.937.287.068,41	46.967.857.635,59	31,84	76%	52%
1.1.01		INGRESOS TRIBUTARIOS	24.150.000.000,00	-	24.150.000.000,00	10.702.707.685,96	13.447.292.314,04	44,32	27%	25%
1.1.01.01		IMPUESTOS DIRECTOS	24.150.000.000,00	-	24.150.000.000,00	10.702.707.685,96	13.447.292.314,04	44,32	27%	25%
1.1.01.01.014		SOBRETASA AMBIENTAL	24.150.000.000,00	-	24.150.000.000,00	10.702.707.685,96	13.447.292.314,04	44,32	27%	25%
1.1.01.01.014.01		Sobretasa ambiental - Urbano	24.150.000.000,00	-	24.150.000.000,00	10.702.707.685,96	13.447.292.314,04	44,32	27%	25%
1.1.01.01.014.01	1.2.3.1.01.01.01	Sobretasa ambiental - Urbano/Vigencia actual/Sobretasa ambiental - Urbano - Vigencia_Actual	20.150.000.000,00	-	20.150.000.000,00	9.408.296.434,62	10.741.703.565,38	44,32	22%	22%
1.1.01.01.014.01	1.2.3.1.01.01.02	Sobretasa ambiental - Urbano/Vigencia actual/Sobretasa ambiental - Urbano - Vigencia_Anterior	4.000.000.000,00	-	4.000.000.000,00	1.294.411.251,34	2.705.588.748,66	44,32	4%	3%
1.1.02		INGRESOS NO TRIBUTARIOS	44.753.156.784,00	1.987.920,00	44.755.144.704,00	11.234.579.382,45	33.520.565.321,55	25,10	49%	27%
1.1.02.01		CONTRIBUCIONES	7.613.356.784,00	-	7.613.356.784,00	1.932.197.336,71	5.681.159.447,29	25,38	8%	5%
1.1.02.01.005		CONTRIBUCIONES DIVERSAS	7.613.356.784,00	-	7.613.356.784,00	1.932.197.336,71	5.681.159.447,29	25,38	8%	5%
1.1.02.01.005.64		CONTRIBUCION SECTOR ELECTRICO	7.613.356.784,00	-	7.613.356.784,00	1.932.197.336,71	5.681.159.447,29	25,38	8%	5%
1.1.02.01.005.64.01		Contribución sector eléctrico - Generadores de energía convencional	7.613.356.784,00	-	7.613.356.784,00	1.932.197.336,71	5.681.159.447,29	25,38	8%	5%
1.1.02.01.005.64.01	1.2.3.2.07.01.01	Contribución sector eléctrico - Generadores de energía convencional/Vigencia actual/Contribución sector eléctrico-Generación eléctrica S.A Gensa	2.000.000.000,00	-	2.000.000.000,00	857.863.984,25	1.142.136.015,75	25,38	2%	2%
1.1.02.01.005.64.01	1.2.3.2.07.01.02	Contribución sector eléctrico - Generadores de energía convencional/Vigencia actual/Contribución sector eléctrico- Electrosochagota	3.000.000.000,00	-	3.000.000.000,00	473.428.948,00	2.526.571.052,00	25,38	3%	1%
1.1.02.01.005.64.01	1.2.3.2.07.01.03	Contribución sector eléctrico - Generadores de energía convencional/Vigencia actual/Contribución sector eléctrico-Ocensa	134.000.000,00	-	134.000.000,00	63.795.024,00	70.204.976,00	25,38	0%	0%
1.1.02.01.005.64.01	1.2.3.2.07.01.04	Contribución sector eléctrico - Generadores de energía convencional/Vigencia actual/Contribución sector eléctrico-Luz y Fuerza Argos	479.356.784,00	-	479.356.784,00	194.239.033,00	285.117.751,00	25,38	1%	0%
1.1.02.01.005.64.01	1.2.3.2.07.01.05	Contribución sector eléctrico - Generadores de energía convencional/Vigencia actual/Contribución sector eléctrico Chivor	2.000.000.000,00	-	2.000.000.000,00	342.870.347,46	1.657.129.652,54	25,38	2%	1%
1.1.02.02		TASAS Y DERECHOS ADMINISTRATIVOS	14.980.200.000,00	1.987.920,00	14.982.187.920,00	2.154.057.862,49	12.828.130.057,51	14,38	17%	5%
1.1.02.02.036		Evaluación de licencias y trámites ambientales	1.300.000.000,00	-	1.300.000.000,00	263.379.961,00	1.036.620.039,00	20,26	1%	1%
1.1.02.02.036	1.2.3.2.12	Evaluación de licencias y trámites ambientales/Vigencia actual/Evaluación de licencias y trámites ambientales	1.300.000.000,00	-	1.300.000.000,00	263.379.961,00	1.036.620.039,00	20,26	1%	1%
1.1.02.02.037		Seguimiento a licencias y trámites ambientales	1.618.000.000,00	-	1.618.000.000,00	572.495.031,49	1.045.504.968,51	35,38	2%	1%
1.1.02.02.037	1.2.3.2.13.01	Seguimiento a licencias y trámites ambientales/Vigencia actual/Seguimiento a licencias y tramites ambientales vigencia_actual	1.000.000.000,00	-	1.000.000.000,00	183.335.840,00	816.664.160,00	35,38	1%	0%
1.1.02.02.037	1.2.3.2.13.02	Seguimiento a licencias y trámites ambientales/Vigencia actual/Seguimiento a licencias y tramites ambientales vigencia_anterior	618.000.000,00	-	618.000.000,00	389.159.191,49	228.840.808,51	35,38	1%	1%
1.1.02.02.055		Tasa por el uso del agua	2.000.000.000,00	-	2.000.000.000,00	23.485.147,00	1.976.514.853,00	1,17	2%	0%
1.1.02.02.055	1.2.3.2.15.01	Tasa por el uso del agua/Vigencia actual/TASA POR EL USO DEL AGUA VIGENCIA_ACTUAL	1.700.000.000,00	-	1.700.000.000,00	427.729,00	1.699.572.271,00	1,17	2%	0%
1.1.02.02.055	1.2.3.2.15.02	Tasa por el uso del agua/Vigencia actual/Tasa por el uso del agua vigencia_anterior	300.000.000,00	-	300.000.000,00	23.057.418,00	276.942.582,00	1,17	0%	0%

		CORPORACION AUTONOMA REGIONAL DE BOYACA					GESTION RECURSOS FISICOS Y FINANCIEROS			
		SISTEMA INTEGRADO GESTION DE CALIDAD					REGISTRO			
		CONTROL Y EVALUACION EJECUCION DE INGRESOS					FRF-02		Página 1 de 1	
							Version 4		15/09/2020	
I. RECAUDO DE INGRESOS RECURSOS ENTIDAD CON CORTE ABRIL DE 2026										
1.1.02.02.088		Tasa retributiva	10.050.000.000,00	-	10.050.000.000,00	1.288.442.467,00	8.761.557.533,00	12,82	11%	3%
1.1.02.02.088	1.2.3.2.10.01	Tasa retributiva/Vigencia actual/Tasa retributiva por vertimientos Vigencia_Actual	6.500.000.000,00	-	6.500.000.000,00	689.285.154,43	5.810.714.845,57	12,82	7%	2%
1.1.02.02.088	1.2.3.2.10.02	Tasa retributiva/Vigencia actual/Tasa retributiva por vertimientos Vigencia_Anterior	3.550.000.000,00	-	3.550.000.000,00	599.157.312,57	2.950.842.687,43	12,82	4%	1%
1.1.02.02.089		Tasa por aprovechamiento forestal	100.000,00	993.960,00	1.093.960,00	-	1.093.960,00	0,00	0%	0%
1.1.02.02.089	1.2.3.2.16.01	Tasa por aprovechamiento forestal/Vigencia actual/Tasa por aprovechamiento forestal Vigencia_Actual	100.000,00	993.960,00	591.960,00	-	591.960,00	0,00	0%	0%
1.1.02.02.090		Tasa compensatoria por caza de fauna silvestre	100.000,00	993.960,00	1.093.960,00	1.154.006,00	-60.046,00	105,49	0%	0%
1.1.02.02.090	1.2.3.2.17.01	Tasa compensatoria por caza de fauna silvestre/Vigencia actual/Tasa compensatoria por caza de fauna silvestre Vigencia_Actual	100.000,00	993.960,00	591.960,00	-	591.960,00	105,49	0%	0%
1.1.02.02.090	1.2.3.2.17.02	Tasa compensatoria por caza de fauna silvestre/Vigencia actual/Tasa compensatoria por caza de fauna silvestre Vigencia_Anterior	-	993.960,00	502.000,00	1.154.006,00	-652.006,00	105,49	0%	0%
1.1.02.02.113		Salvoconducto Único Nacional	12.000.000,00	-	12.000.000,00	5.101.250,00	6.898.750,00	42,51	0%	0%
1.1.02.02.113	1.2.3.2.20	Salvoconducto Único Nacional/Vigencia actual/Salvoconducto único nacional	12.000.000,00	-	12.000.000,00	5.101.250,00	6.898.750,00	42,51	0%	0%
1.1.02.03		MULTAS, SANCIONES E INTERESES DE MORA	3.070.000.000,00	-	3.070.000.000,00	104.287.374,43	2.965.712.625,57	3,40	3%	0%
1.1.02.03.001		MULTAS Y SANCIONES	2.700.000.000,00	-	2.700.000.000,00	65.713.674,43	2.634.286.325,57	2,43	3%	0%
1.1.02.03.001.22		Multas ambientales	2.700.000.000,00	-	2.700.000.000,00	65.713.674,43	2.634.286.325,57	2,43	3%	0%
1.1.02.03.001.22	1.2.3.2.23.01	Multas ambientales/Vigencia actual/Multas AmbientalesVigencia_Actual	2.070.000.000,00	-	2.070.000.000,00	22.054.835,43	2.047.945.164,57	2,43	2%	0%
1.1.02.03.001.22	1.2.3.2.23.02	Multas ambientales/Vigencia actual/Multas AmbientalesVigencia_Anterior	630.000.000,00	-	630.000.000,00	43.658.839,00	586.341.161,00	2,43	1%	0%
1.1.02.03.002		Intereses de mora	370.000.000,00	-	370.000.000,00	38.573.700,00	331.426.300,00	10,43	0%	0%
1.1.02.03.002	1.2.3.2.23.03	Intereses de mora/Vigencia actual/Intereses multas ambientales	370.000.000,00	-	370.000.000,00	38.573.700,00	331.426.300,00	10,43	0%	0%
1.1.02.05		VENTA DE BIENES Y SERVICIOS	10.000.000,00	-	10.000.000,00	672.268,90	9.327.731,10	6,72	0%	0%
1.1.02.05.002		VENTAS INCIDENTALES DE ESTABLECIMIENTOS NO DE MERCADO	10.000.000,00	-	10.000.000,00	672.268,90	9.327.731,10	6,72	0%	0%
1.1.02.05.002.07		Servicios financieros y servicios conexos; servicios inmobiliarios; y servicios de arrendamiento y leasing	10.000.000,00	-	10.000.000,00	672.268,90	9.327.731,10	6,72	0%	0%
1.1.02.05.002.07	1.2.3.2.27	Servicios financieros y servicios conexos; servicios inmobiliarios; y servicios de arrendamiento y leasing/Vigencia actual/Venta de bienes y servicios con destinación específica legal	10.000.000,00	-	10.000.000,00	672.268,90	9.327.731,10	6,72	0%	0%
1.1.02.06		TRANSFERENCIAS CORRIENTES	19.079.600.000,00	-	19.079.600.000,00	7.043.364.539,92	12.036.235.460,08	36,92	21%	17%
1.1.02.06.003		PARTICIPACIONES DISTINTAS DEL SGP	16.050.000.000,00	-	16.050.000.000,00	6.011.614.838,57	10.038.385.161,43	37,46	18%	14%
1.1.02.06.003.01		PARTICIPACION EN IMPUESTOS	16.050.000.000,00	-	16.050.000.000,00	6.011.614.838,57	10.038.385.161,43	37,46	18%	14%
1.1.02.06.003.01.14		Participación ambiental en el porcentaje de recaudo del impuesto predial	16.050.000.000,00	-	16.050.000.000,00	6.011.614.838,57	10.038.385.161,43	37,46	18%	14%
1.1.02.06.003.01.14	1.2.3.1.01.03.01	Participación ambiental en el porcentaje de recaudo del impuesto predial/Vigencia actual/Participación ambiental en el porcentaje de recaudo del impuesto predial Vigencia_Actual	14.350.000.000,00	-	14.350.000.000,00	5.173.601.698,88	9.176.398.301,12	37,46	16%	12%

	CORPORACION AUTONOMA REGIONAL DE BOYACA							GESTION RECURSOS FISICOS Y FINANCIEROS			
	SISTEMA INTEGRADO GESTION DE CALIDAD							REGISTRO			
	CONTROL Y EVALUACION EJECUCION DE INGRESOS							FRF-02	Página 1 de 1		
								Version 4	15/09/2020		
I. RECAUDO DE INGRESOS RECURSOS ENTIDAD CON CORTE ABRIL DE 2026											
1.1.02.06.003.01.14	1.2.3.1.01.03.02	Participación ambiental en el porcentaje de recaudo del impuesto predial/Vigencia actual/Participación ambiental en el porcentaje de recaudo del impuesto predial Vigencia_Anterior	1.700.000.000,00	-	1.700.000.000,00	838.013.139,69	861.986.860,31	37,46	2%	2%	
1.1.02.06.006		TRANSFERENCIAS DE OTRAS ENTIDADES DEL GOBIERNO GENERAL	3.029.600.000,00	-	3.029.600.000,00	1.031.749.701,35	1.997.850.298,65	34,06	3%	2%	
1.1.02.06.006.01		Aportes Nación	3.029.600.000,00	-	3.029.600.000,00	1.031.749.701,35	1.997.850.298,65	34,06	3%	2%	
1.1.02.06.006.01	1.2.3.3.04	Aportes Nación/Vigencia actual/Aportes Nación	3.029.600.000,00	-	3.029.600.000,00	1.031.749.701,35	1.997.850.298,65	34,06	3%	2%	
1.2		RECURSOS DE CAPITAL	21.691.543.454,00	9.036.000,00	21.700.579.454,00	20.329.755.965,90	1.370.823.488,10	93,68	24%	48%	
1.2.05.02		Depósitos	2.082.500.000,00	-	2.082.500.000,00	681.247.969,41	1.401.252.030,59	32,71	2%	2%	
1.2.05.02	1.3.2.1.01	Depósitos/Vigencia actual/Rend_financieros depositos_Sobretasa / participación ambiental	2.000.000.000,00	-	2.000.000.000,00	678.057.730,43	1.321.942.269,57	32,71	2%	2%	
1.2.05.02	1.3.2.1.07.01	Depósitos/Vigencia actual/Rend_financieros depositos_Contribución sector eléctrico-Termoeléctrico	5.000.000,00	-	5.000.000,00	1.706.446,50	3.293.553,50	32,71	0%	0%	
1.2.05.02	1.3.2.1.07.02	Depósitos/Vigencia actual/Rend_financieros depositos_Contribución sector eléctrico-hidroeléctrico	1.000.000,00	-	1.000.000,00	-	1.000.000,00	32,71	0%	0%	
1.2.05.02	1.3.2.1.10	Depósitos/Vigencia actual/Rend_financieros depositos_Tasa retributiva por vertimientos	5.000.000,00	-	5.000.000,00	117.823,24	4.882.176,76	32,71	0%	0%	
1.2.05.02	1.3.2.1.12	Depósitos/Vigencia actual/R.f.evaluacion de licencias y trámites ambientales	16.000.000,00	-	16.000.000,00	20.557,46	15.979.442,54	32,71	0%	0%	
1.2.05.02	1.3.2.1.15	Depósitos/Vigencia actual/Rend_financieros depositos_Tasa por Uso de Agua	3.000.000,00	-	3.000.000,00	1.345.411,78	1.654.588,22	32,71	0%	0%	
1.2.05.02	1.3.2.1.23	Depósitos/Vigencia actual/R.f. Multas ambientales	52.500.000,00	-	52.500.000,00	-	52.500.000,00	32,71	0%	0%	
1.2.10		RECURSOS DEL BALANCE	19.598.043.454,00	-	19.598.043.454,00	19.598.043.454,00	0,00	100,00	22%	46%	
1.2.10.02		Superávit fiscal	19.598.043.454,00	-	19.598.043.454,00	19.598.043.454,00	0,00	100,00	22%	46%	
1.2.10.02	1.3.3.11.11	Superávit fiscal/Vigencia actual/R.B. REINTEGROS Y OTROS RECURSOS NO APROPIADOS	87.256.650,00	-	87.256.650,00	87.256.650,00	0,00	100,00	0%	0%	
1.2.10.02	1.3.3.3.01	Superávit fiscal/Vigencia actual/R.B. Sobretasa - participación ambiental - Corporaciones Autónomas Regionales fuente contaduría	8.869.579.311,00	-	8.869.579.311,00	8.869.579.311,00	0,00	100,00	10%	21%	
1.2.10.02	1.3.3.4.02.01.01	Superávit fiscal/Vigencia actual/R.B. - Otras Contribuciones (Termoeléctrico -GENSA-)	235.623.111,00	-	235.623.111,00	235.623.111,00	0,00	100,00	0%	1%	
1.2.10.02	1.3.3.4.02.01.02	Superávit fiscal/Vigencia actual/R.B. - Otras Contribuciones (Termoeléctrico -ELECTRO SOCHAGOTA-)	169.839.117,00	-	169.839.117,00	169.839.117,00	0,00	100,00	0%	0%	
1.2.10.02	1.3.3.4.02.01.03	Superávit fiscal/Vigencia actual/R.B. - Otras Contribuciones (Termoeléctrico -OCENSA)	1.154.735,00	-	1.154.735,00	1.154.735,00	0,00	100,00	0%	0%	
1.2.10.02	1.3.3.4.02.02.01	Superávit fiscal/Vigencia actual/R.B. - Otras Contribuciones (Hidroeléctrico -CHIVOR-)	49.664.063,00	-	49.664.063,00	49.664.063,00	0,00	100,00	0%	0%	
1.2.10.02	1.3.3.4.04	Superávit fiscal/Vigencia actual/R.B. TASAS RETRIBUTIVAS	8.448.145.900,00	-	8.448.145.900,00	8.448.145.900,00	0,00	100,00	9%	20%	

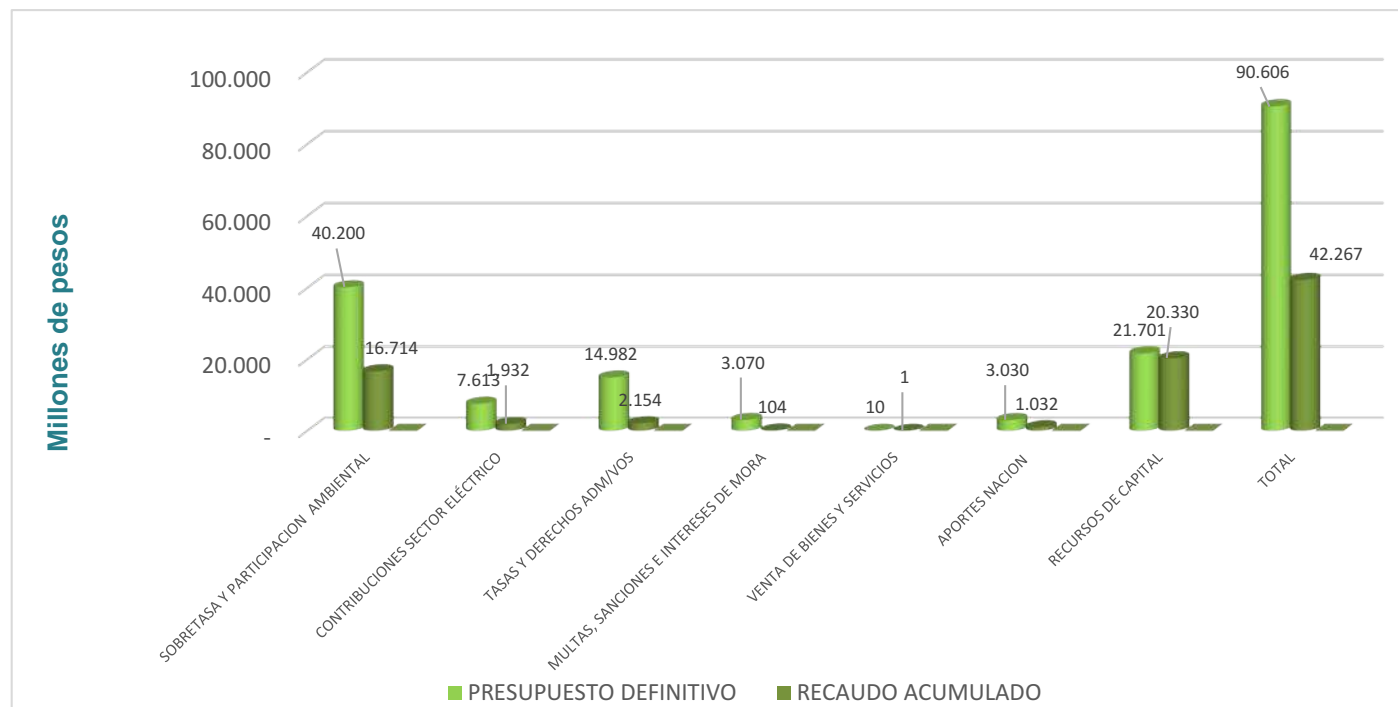
		CORPORACION AUTONOMA REGIONAL DE BOYACA					GESTION RECURSOS FISICOS Y FINANCIEROS			
		SISTEMA INTEGRADO GESTION DE CALIDAD					REGISTRO			
		CONTROL Y EVALUACION EJECUCION DE INGRESOS					FRF-02		Página 1 de 1	
							Version 4		15/09/2020	
I. RECAUDO DE INGRESOS RECURSOS ENTIDAD CON CORTE ABRIL DE 2026										
1.2.10.02	1.3.3.4.06	Superávit fiscal/Vigencia actual/R.B. Evaluación de licencias y tramites ambientales	3.300.933,00	-	3.300.933,00	3.300.933,00	0,00	100,00	0%	0%
1.2.10.02	1.3.3.4.07	Superávit fiscal/Vigencia actual/R.B.SEGUIMIENTO A LICENCIAS Y TRAMITES AMBIENTALES	454.983.151,00	-	454.983.151,00	454.983.151,00	0,00	100,00	1%	1%
1.2.10.02	1.3.3.4.09	Superávit fiscal/Vigencia actual/R.B.TASA POR EL USO DEL AGUA	423.247.699,00	-	423.247.699,00	423.247.699,00	0,00	100,00	0%	1%
1.2.10.02	1.3.3.4.10	Superávit fiscal/Vigencia actual/R.B.TASA POR APROVECHAMIENTO FORESTAL	179.529.372,00	-	179.529.372,00	179.529.372,00	0,00	100,00	0%	0%
1.2.10.02	1.3.3.4.14	Superávit fiscal/Vigencia actual/R.B.SALVOCONDUCTO UNICO NACIONAL	1.046.650,00	-	1.046.650,00	1.046.650,00	0,00	100,00	0%	0%
1.2.10.02	1.3.3.4.18	Superávit fiscal/Vigencia actual/R.B.MULTAS AMBIENTALES	265.518.560,00	-	265.518.560,00	265.518.560,00	0,00	100,00	0%	1%
1.2.10.02	1.3.3.4.19	Superávit fiscal/Vigencia actual/R.B. OTRAS MULTAS, SANCIONES E INTERESES DE MORA	409.154.202,00	-	409.154.202,00	409.154.202,00	0,00	100,00	0%	1%
1.2.13		REINTEGROS Y OTROS RECURSOS NO APROPIADOS	11.000.000,00	9.036.000,00	20.036.000,00	50.464.542,49	-30.428.542,49	251,87	0%	0%
1.2.13.01		Reintegros	1.000.000,00	-	1.000.000,00	3.519.500,00	-2.519.500,00	351,95	0%	0%
1.2.13.01	1.3.1.1.11.01	Reintegros/Vigencia actual/Reintegros	1.000.000,00	-	1.000.000,00	3.519.500,00	-2.519.500,00	351,95	0%	0%
1.2.13.02		Recursos no apropiados	10.000.000,00	9.036.000,00	19.036.000,00	46.945.042,49	-27.909.042,49	246,61	0%	0%
1.2.13.02	1.3.1.1.11.02	Recursos no apropiados/Vigencia actual/Recursos no apropiados	10.000.000,00	9.036.000,00	19.036.000,00	46.945.042,49	-27.909.042,49	246,61	0%	0%

IDENTIFICACION PRESUPUESTAL	FUENTE	DESCRIPCION	PRESUPUESTO INICIAL	MODIFICACION	PRESUPUESTO DEFINITIVO	RECAUDADO ACUMULADO	SALDO POR RECAUDAR	% RECAUDO	% DE PARTICIPACION DEL TOTAL PRESUPUESTADO	% DE PARTICIPACION DEL TOTAL RECAUDADO
6		ASIGNACIONES DIRECTAS (20% DEL SGR)	32.005.988.713,93		32.005.988.713,93	-	32.005.988.713,93	0,00%	N/A	N/A
6.1.02.6.01.03		ASIGNACIONES DEL SISTEMA GENERAL DE REGALÍAS	32.005.988.713,93		32.005.988.713,93	-	32.005.988.713,93	0,00%	N/A	N/A
6.1.02.6.01.03.01		ASIGNACIONES DIRECTAS	591.017.605,93		591.017.605,93	-	591.017.605,93	0,00%	N/A	N/A
6.1.02.6.01.03.01.1		ASIGNACIONES DIRECTAS (20DEL SGR)	591.017.605,93		591.017.605,93	-	591.017.605,93	0,00%	N/A	N/A
6.1.02.6.01.03.05		CONSERVACIÓN DE LAS ÁREAS AMBIENTALES ESTRATÉGICAS Y LA LUCHA NACIONAL CONTRA LA DEFORESTACIÓN	31.414.971.108,00		31.414.971.108,00	-	31.414.971.108,00	0,00%	N/A	N/A

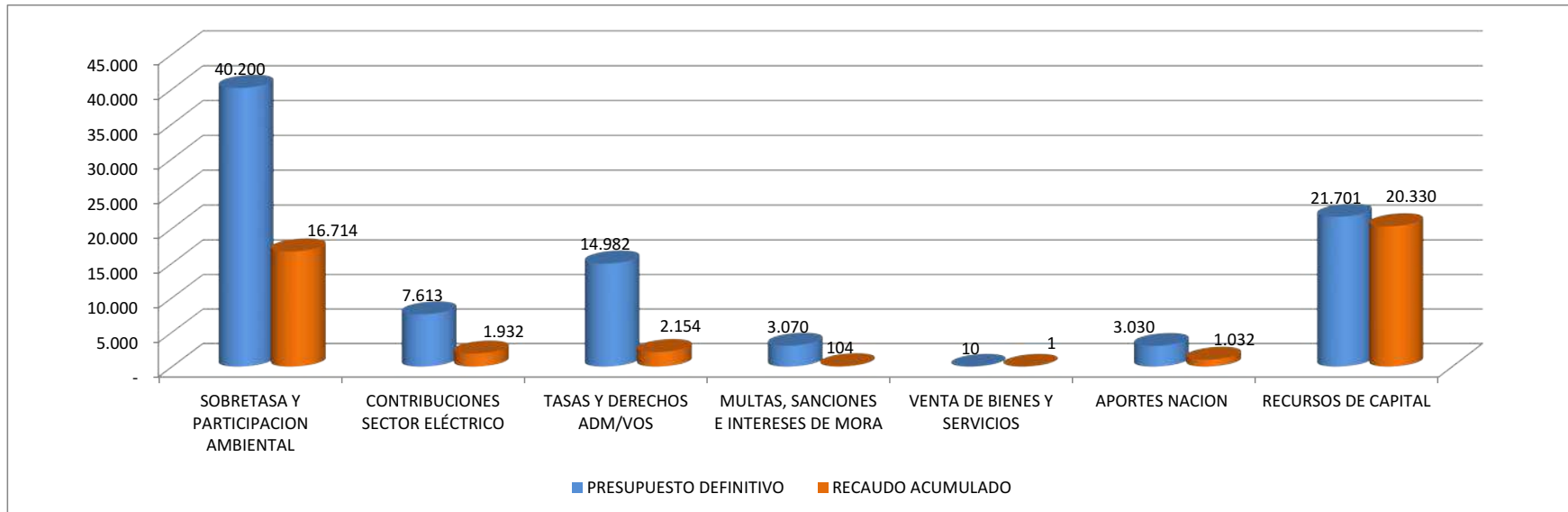
I. RECAUDO DE INGRESOS RECURSOS ENTIDAD CON CORTE A ABRIL DE 2026

(VALORES EN MILLONES DE PESOS)

DESCRIPCION	PRESUPUESTO DEFINITIVO	RECAUDO ACUMULADO	% RECAUDO ACUMULADO
SOBRETASA Y PARTICIPACION AMBIENTAL	40.200	16.714	42%
CONTRIBUCIONES SECTOR ELÉCTRICO	7.613	1.932	25%
TASAS Y DERECHOS ADM/VOS	14.982	2.154	14%
MULTAS, SANCIONES E INTERESES DE MORA	3.070	104	3%
VENTA DE BIENES Y SERVICIOS	10	1	7%
APORTES NACION	3.030	1.032	34%
RECURSOS DE CAPITAL	21.701	20.330	94%
TOTAL	90.606	42.267	47%



CORPORACION AUTONOMA REGIONAL DE BOYACA - CORPOBOYACA
I. RECAUDO DE INGRESOS RECURSOS ENTIDAD CON CORTE A ABRIL DE 2026
 (VALORES EN MILLONES DE PESOS)





CORPORACIÓN AUTÓNOMA REGIONAL DE BOYACÁ

SISTEMA INTEGRADO DE GESTION DE LA CALIDAD

CONTROL Y EVALUACION EJECUCION DE GASTOS

GESTION DE RECURSOS FISICOS Y FINANCIEROS

REGISTRO

FRF-03

Versión 4


15-09-2020

I. RESUMEN EJECUCION PRESUPUESTAL DE GASTOS DE FUNCIONAMIENTO, DEUDA E INVERSION CON CORTE ABRIL DE 2026

IDENTIFICACION PRESUPUESTAL	PROGRAMA/PROYECTO	APROPIACION VIGENTE	SALDO DISPONIBLE	DISPONIBILIDADES ACUMULADAS	DISPONIBILIDADES ABIERTAS	COMPROMETIDO	COMPROMETIDO POR OBLIGAR (G-I)	OBLIGADO	PAGADO	% EJECUCION POR COMPROMISOS	% EJECUCION OBLIGADO
RESUMEN EJECUCIÓN PRESUPUESTO VIGENCIA											
A. GASTOS DE FUNCIONAMIENTO		35.251.171.982,00	13.674.195.238,36	21.576.976.743,64	2.993.238.210,16	18.583.738.533,48	12.030.071.633,41	6.553.666.900,07	6.235.054.114,06	52,72%	18,59%
	GASTOS DE PERSONAL	10.660.499.954,00	6.729.763.331,00	3.930.736.623,00	1.033.383.892,00	2.897.352.731,00	-	2.897.352.731,00	2.896.115.105,00	27,18%	27,18%
2.1.1	RECURSOS NACION	2.923.900.000,00	1.929.286.662,30	994.613.337,70	-	994.613.337,70	-	994.613.337,70	994.613.337,70	34,02%	34,02%
2.1.1	RECURSOS PROPIOS	7.736.599.954,00	4.800.476.668,70	2.936.123.285,30	1.033.383.892,00	1.902.739.393,30	-	1.902.739.393,30	1.901.501.767,30	24,59%	24,59%
	ADQUISICION DE BIENES Y SERVICIOS	19.410.963.837,00	2.399.591.553,36	17.011.372.283,64	1.956.877.318,16	15.054.494.965,48	12.030.071.633,41	3.024.423.332,07	2.707.048.172,06	77,56%	15,58%
2.1.2	RECURSOS NACION	75.400.000,00	27.723.200,00	47.676.800,00	-	47.676.800,00	-	47.676.800,00	47.676.800,00	63,23%	63,23%
2.1.2	RECURSOS PROPIOS	19.335.563.837,00	2.371.868.353,36	16.963.695.483,64	1.956.877.318,16	15.006.818.165,48	12.030.071.633,41	2.976.746.532,07	2.659.371.372,06	77,61%	15,40%
2.1.3	TRANSFERENCIAS CORRIENTES	1.115.349.687,00	1.061.508.638,00	53.841.049,00	-	53.841.049,00	-	53.841.049,00	53.841.049,00	4,83%	4,83%
2.1.3	RECURSOS NACION	-	-	-	-	-	-	-	-	-	-
2.1.3	RECURSOS PROPIOS	1.115.349.687,00	1.061.508.638,00	53.841.049,00	-	53.841.049,00	-	53.841.049,00	53.841.049,00	4,83%	4,83%
	GASTOS POR TRIBUTOS, MULTAS, SANCIONES E INTERESES DE MORA	4.064.358.504,00	3.483.331.716,00	581.026.788,00	2.977.000,00	578.049.788,00	-	578.049.788,00	578.049.788,00	14,22%	14,22%
B. DEUDA PUBLICA		-	-	-	-	-	-	-	-	#iDIV/0!	#iDIV/0!
2.2.2	SERVICIO DE LA DEUDA INTERNA	-	-	-	-	-	-	-	-	#iDIV/0!	#iDIV/0!
2.2.2	RECURSOS NACION	-	-	-	-	-	-	-	-	#iDIV/0!	#iDIV/0!
C. GASTOS DE INVERSION		55.354.552.176,00	23.508.197.940,63	31.846.354.235,37	422.009.093,61	31.424.345.141,76	22.529.816.552,49	8.894.528.589,27	8.624.575.820,10	56,77%	16,07%
2.3	RECURSOS NACION	-	-	-	-	-	-	-	-	0,00%	0,00%
2.3	RECURSOS PROPIOS	55.354.552.176,00	23.508.197.940,63	31.846.354.235,37	422.009.093,61	31.424.345.141,76	22.529.816.552,49	8.894.528.589,27	8.624.575.820,10	56,77%	16,07%
TOTAL PRESUPUESTO GASTOS VIGENCIA		90.605.724.158,00	37.182.393.178,99	53.423.330.979,01	3.415.247.303,77	50.008.083.675,24	34.559.888.185,90	15.448.195.489,34	14.859.629.934,16	55,19%	17,05%

II. EJECUCIÓN PRESUPUESTAL RESERVAS Y CUENTAS POR PAGAR CON CORTE ABRIL DE 2026

IDENTIFICACION PRESUPUESTAL	PROGRAMA/PROYECTO	APROPIACION VIGENTE	SALDO DISPONIBLE	DISPONIBILIDADES ACUMULADAS	DISPONIBILIDADES ABIERTAS	COMPROMETIDO	COMPROMETIDO POR OBLIGAR (G-H)	OBLIGADO	PAGADO	% EJECUCION POR OBLIGACIONES	% EJECUCION POR PAGOS
EJECUCIÓN DE RESERVAS AÑO 2025											
	RESERVAS GASTOS DE FUNCIONAMIENTO	2.040.249.704,62	1.304.063,00	2.038.945.641,62	-	2.038.945.641,62	1.537.268.188,60	501.677.453,02	497.268.502,54	24,59%	24,37%
3.1.2	ADQUISICIÓN DE BIENES Y SERVICIOS	2.040.249.704,62	1.304.063,00	2.038.945.641,62	0,00	2.038.945.641,62	1.537.268.188,60	501.677.453,02	497.268.502,54	24,59%	24,37%
3.1.3	Transferencias corrientes	0,00	0,00	0,00	0,00	0,00	0,00	0,00	0,00	#iDIV/0!	#iDIV/0!
	RESERVAS INVERSIONES	15.609.030.762,97	17.218.968,00	15.591.811.794,97	-	15.591.811.794,97	12.640.260.348,39	2.951.551.446,58	2.772.188.340,58	18,91%	17,76%
320101	Economía Circular y sostenible	0,00	0,00	0,00	0,00	0,00	0,00	0,00	0	#iDIV/0!	#iDIV/0!
320102	Gestión Integral de Residuos	381.201.225,00	0,00	381.201.225,00	0,00	381.201.225,00	185.517.090,00	195.684.135,00	167.350.235	51,33%	43,90%
320103	Autoridad ambiental (Revisar si se puede incluir el manejo de	96.068.397,00	162.490,00	95.905.907,00	0,00	95.905.907,00	21.107.348,00	74.798.559,00	74.798.559	77,86%	77,86%
320104	Observatorio y calidad ambiental	1.337.834.462,87	5.729.612,00	1.332.104.850,87	0,00	1.332.104.850,87	1.185.586.519,87	146.518.331,00	146.518.331	10,95%	10,95%
320201	Conservación y gobernanza de ecosistemas y biodiversidad.	2.048.546.222,50	1.923.475,00	2.046.622.747,50	0,00	2.046.622.747,50	742.145.191,50	1.304.477.556,00	1.283.040.239	63,68%	62,63%
320202	Estrategias de conservación de flora y fauna	602.733.746,37	0,00	602.733.746,37	0,00	602.733.746,37	237.734.438,90	364.999.307,47	364.999.307	60,56%	60,56%
320301	Sostenibilidad hídrica para el territorio	7.814.851.682,39	9.403.391,00	7.805.448.291,39	0,00	7.805.448.291,39	7.565.303.771,39	240.144.520,00	114.424.718	3,07%	1,46%

	CORPORACIÓN AUTÓNOMA REGIONAL DE BOYACÁ								GESTIÓN DE RECURSOS FÍSICOS Y FINANCIEROS	
	SISTEMA INTEGRADO DE GESTIÓN DE LA CALIDAD								REGISTRO	
	CONTROL Y EVALUACIÓN EJECUCIÓN DE GASTOS								FRF-03	Versión 4

I. RESUMEN EJECUCIÓN PRESUPUESTAL DE GASTOS DE FUNCIONAMIENTO, DEUDA E INVERSIÓN CON CORTE ABRIL DE 2026

IDENTIFICACIÓN PRESUPUESTAL	PROGRAMA/PROYECTO	APROPIACIÓN VIGENTE	SALDO DISPONIBLE	DISPONIBILIDADES ACUMULADAS	DISPONIBILIDADES ABIERTAS	COMPROMETIDO	COMPROMETIDO POR OBLIGAR (G-I)	OBLIGADO	PAGADO	% EJECUCIÓN POR COMPROMISOS	% EJECUCIÓN OBLIGADO
320401	Gestión del conocimiento y fortalecimiento del Sistema de Información Ambiental	46.554.161,00	0,00	46.554.161,00	0,00	46.554.161,00	0,00	46.554.161,00	46.554.161	100,00%	100,00%
320501	Ordenamiento territorial y Gestión del riesgo de Desastres	236.959.758,74	0,00	236.959.758,74	0,00	236.959.758,74	0,00	236.959.758,74	236.959.759	100,00%	100,00%
320601	Acción Climática	49.999.948,00	0,00	49.999.948,00	0,00	49.999.948,00	49.999.948,00	0,00	0	0,00%	0,00%
320801	Comunicación y educación desde la participación sustentable	1.350.290.287,97	0,00	1.350.290.287,97	0,00	1.350.290.287,97	1.314.996.787,97	35.293.500,00	35.293.500	2,61%	2,61%
329901	Fortalecimiento y Gestión Institucional	1.643.990.871,13	0,00	1.643.990.871,13	0,00	1.643.990.871,13	1.337.869.252,76	306.121.618,37	302.249.531	18,62%	18,39%
TOTAL RESERVAS		17.649.280.467,59	18.523.031,00	17.630.757.436,59	-	17.630.757.436,59	14.177.528.536,99	3.453.228.899,60	3.269.456.843,12	19,57%	18,52%

EJECUCIÓN CUENTAS POR PAGAR AÑO 2025		APROPIACIÓN VIGENTE	DISPONIBILIDADES ACUMULADAS	DISPONIBILIDADES ABIERTAS	COMPROMETIDO	COMPROMETIDO POR OBLIGAR (H-J)	OBLIGADO	PAGADO	SALDO POR PAGAR	% EJECUCIÓN POR COMPROMISOS	% EJECUCIÓN OBLIGADO
4.1	FUNCIONAMIENTO	679.274.438,75	679.274.438,75	-	679.274.438,75	-	679.274.438,75	642.353.175,75	36.921.263,00	100,00%	100,00%
4.1.2	ADQUISICIÓN DE BIENES Y SERVICIOS	427.124.606,75	427.124.606,75	-	427.124.606,75	-	427.124.606,75	427.124.606,75	-	100,00%	100,00%
4.1.3	TRANSFERENCIAS CORRIENTES	252.149.832,00	252.149.832,00	-	252.149.832,00	-	252.149.832,00	215.228.569,00	36.921.263,00	100,00%	100,00%
4.2	SERVICIO DE LA DEUDA PÚBLICA	0,00	0,00	-	0,00	-	0,00	0,00	0	# DIV/0 	# DIV/0
4.2.2	SERVICIO DE LA DEUDA PÚBLICA INTERNA	0,00	0,00	-	0,00	-	0,00	0,00	0	# DIV/0 	# DIV/0
4.3	INVERSIÓN	510.895.499,77	510.895.499,77	-	510.895.499,77	-	510.895.499,77	510.895.499,77	-	100,00%	100,00%
320101	Economía Circular y sostenible	0,00	0,00	-	0,00	-	0,00	0,00	0	# DIV/0	# DIV/0
320102	Economía Circular y sostenible	0,00	0,00	-	0,00	-	0,00	0,00	0	# DIV/0	# DIV/0
320103	Autoridad ambiental (Revisar si se puede incluir el manejo de	2.449.113,00	2.449.113,00	-	2.449.113,00	-	2.449.113,00	2.449.113,00	0	100,00%	100,00%
320104	Observatorio y calidad ambiental	9.466.132,27	9.466.132,27	-	9.466.132,27	-	9.466.132,27	9.466.132,27	0	100,00%	100,00%
320201	Conservación y gobernanza de ecosistemas y biodiversidad.	302.296.651,00	302.296.651,00	-	302.296.651,00	-	302.296.651,00	302.296.651,00	0	100,00%	100,00%
320202	Estrategias de conservación de flora y fauna	38.582.068,00	38.582.068,00	-	38.582.068,00	-	38.582.068,00	38.582.068,00	0	100,00%	100,00%
320301	Sostenibilidad hídrica para el territorio	157.973.931,50	157.973.931,50	-	157.973.931,50	-	157.973.931,50	157.973.931,50	0	100,00%	100,00%
320401	Gestión del conocimiento y fortalecimiento del Sistema de	0,00	0,00	-	0,00	-	0,00	0,00	0	# DIV/0	# DIV/0
320501	Ordenamiento territorial y Gestión del riesgo de Desastres	40.642,00	40.642,00	-	40.642,00	-	40.642,00	40.642,00	0	100,00%	100,00%
320601	Acción Climática	0,00	0,00	-	0,00	-	0,00	0,00	0	# DIV/0	# DIV/0
320801	Comunicación y educación desde la participación sustentable	86.962,00	86.962,00	-	86.962,00	-	86.962,00	86.962,00	0	100,00%	100,00%
329901	Fortalecimiento y Gestión Institucional	0,00	0,00	-	0,00	-	0,00	0,00	0	# DIV/0	# DIV/0
TOTAL CUENTAS POR PAGAR		1.190.169.938,52	1.190.169.938,52	-	1.190.169.938,52	-	1.190.169.938,52	1.153.248.675,52	36.921.263,00	100,00%	100,00%

III. EJECUCIÓN PRESUPUESTAL SISTEMA GENERAL DE REGALÍAS CON CORTE ABRIL DE 2026

IDENTIFICACIÓN PRESUPUESTAL	PROGRAMA/PROYECTO	Disponibilidad Inicial Bienio	SALDO DISPONIBLE	DISPONIBILIDADES ACUMULADAS	DISPONIBILIDADES ABIERTAS	COMPROMETIDO	COMPROMETIDO POR OBLIGAR (I-K)	OBLIGADO	PAGADO	% EJECUCIÓN POR OBLIGACIONES	% EJECUCIÓN POR PAGOS
320201	CONSERVACIÓN Y USO SOSTENIBLE DE LA BIODIVERSIDAD A TRAVÉS DE APIARIOS PILOTO (APIS MELLIFERA), Y REVEGETALIZACIÓN EN EL ÁREA PROTEGIDA PNR SISCUNSF-OCETA, JURISDICCIÓN DE CORPOBOYACÁ, MUNICIPIOS DE AQUITANIA, MONGUÁ, MONGUÍ, SOGAMOSO/Implementación de estrategias de conservación y manejo/ASIGNACIONES DIRECTAS	31.421.599.378,00	31.421.599.378,00	0,00	0,00	-	0,00	0,00	0	0,00%	0,00%



CORPORACIÓN AUTÓNOMA REGIONAL DE BOYACÁ

GESTIÓN DE RECURSOS FÍSICOS Y FINANCIEROS

REGISTRO

FRF-03

Versión 4

15-09-2020

SISTEMA INTEGRADO DE GESTIÓN DE LA CALIDAD

CONTROL Y EVALUACIÓN EJECUCIÓN DE GASTOS

I. RESUMEN EJECUCIÓN PRESUPUESTAL DE GASTOS DE FUNCIONAMIENTO, DEUDA E INVERSIÓN CON CORTE ABRIL DE 2026

IDENTIFICACIÓN PRESUPUESTAL	PROGRAMA/PROYECTO	APROPIACIÓN VIGENTE	SALDO DISPONIBLE	DISPONIBILIDADES ACUMULADAS	DISPONIBILIDADES ABIERTAS	COMPROMETIDO	COMPROMETIDO POR OBLIGAR (G-I)	OBLIGADO	PAGADO	% EJECUCIÓN POR COMPROMISOS	% EJECUCIÓN OBLIGADO
320501	Implementación de la Red de Brigadas Ambientales Comunitarias en los municipios localizados en la jurisdicción de Corpoboyacá Boyacá/ASIGNACIONES DIRECTAS	584.389.335,93	47.089.583,17	537.299.752,76	537.299.752,76	-	0,00	0,00	0	0,00%	0,00%
TOTALES		32.005.988.713,93	31.468.688.961,17	537.299.752,76	537.299.752,76	-	-	-	-	-	-

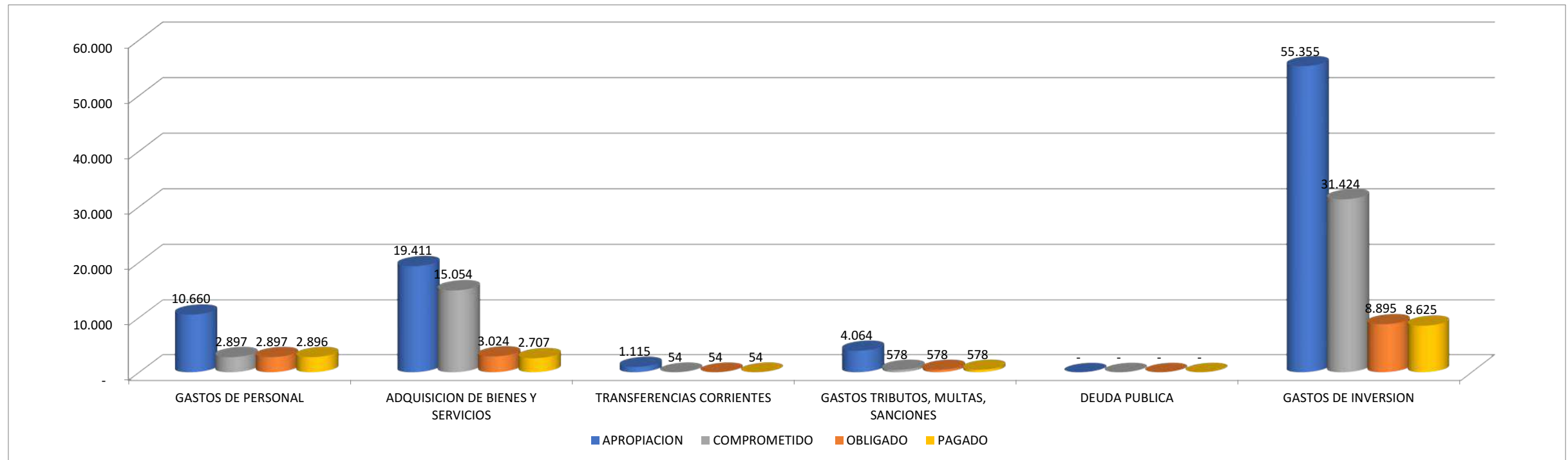
ELABORÓ MATRIZ: DIANA CAROLINA GALÁN JIMÉNEZ
CARGO: PRESUPUESTO

PROYECTO: BRAYAN LEONARDO MOLANO DOMÍNGUEZ
CARGO: PROFESIONAL ESPECIALIZADO GRADO -12

EJECUCION PRESUPUESTAL GASTOS VIGENCIA 2026 CON CORTE ABRIL DE 2026
(RESUMEN EN MILLONES DE PESOS)

CONCEPTO	APROPIACION	COMPROMETIDO	OBLIGADO	PAGADO
GASTOS DE PERSONAL	10.660	2.897	2.897	2.896
ADQUISICION DE BIENES Y SERVICIOS	19.411	15.054	3.024	2.707
TRANSFERENCIAS CORRIENTES	1.115	54	54	54
GASTOS TRIBUTOS, MULTAS, SANCIONES	4.064	578	578	578
DEUDA PUBLICA	-	-	-	-
GASTOS DE INVERSION	55.355	31.424	8.895	8.625
TOTAL GASTOS	90.606	50.008	15.448	14.860
EJECUCION SGR	32.005,99	-	-	-

**EJECUCION PRESUPUESTAL GASTOS DE FUNCIONAMIENTO ABRIL DE 2026
(CIFRAS EN MILLONES DE PESOS)**





CORPORACIÓN AUTÓNOMA REGIONAL DE BOYACÁ

SISTEMA INTEGRADO DE GESTION DE LA CALIDAD

CONTROL Y EVALUACION EJECUCION DE GASTOS

GESTION DE RECURSOS FISICOS Y FINANCIEROS	
REGISTROS	
FRF-03	
Versión 4	15-09-2020

EJECUCION PRESUPUESTAL GASTOS DE INVERSION CON CORTE ABRIL DE 2026

IFICACION PRESUPUL	CODIGO FUENTE	PROGRAMA/PROYECTO	PROPIACION VIGEN	SALDO DISPONIBLE	DISPONIBILIDADES ACUMULADAS	DISPONIBILIDAD ES ABIERTAS	COMPROMETIDO	COMPROMETIDO POR OBLIGAR	OBLIGADO	PAGADO	% EJECUCION POR COMPROMIS	% EJECUCION OBLIGADO
INVERSION	INVERSION	INVERSION	55.354.552.176,00	23.508.197.940,63	31.846.354.235,37	422.009.093,61	31.424.345.141,76	22.529.816.552,49	8.894.528.589,27	8.624.575.820,10	56,77%	16,07%
FORTALECIMIENTO DEL DESEMPEÑO AMBIENTAL DE LOS SECTORES PRODUCTIVOS			18.397.085.013,00	7.894.451.271,00	10.502.633.742,00	141.322.701,61	10.361.311.040,39	5.879.563.259,00	4.481.747.781,39	4.370.699.552,32	56,32%	24,36%
AMBIENTE Y ECONOMIA REGENERATIVA			1.315.613.653,00	508.440.776,00	807.172.877,00	0,00	807.172.877,00	462.654.350,00	344.518.527,00	333.750.723,00	61,35%	26,19%
Economía Circular y sostenible			547.072.632,00	224.826.013,00	322.246.619,00	0,00	322.246.619,00	185.003.453,00	137.243.166,00	137.243.166,00	58,90%	25,09%
Gastos de personal			238.096.632,00	173.468.609,00	64.628.023,00	0,00	64.628.023,00	0,00	64.628.023,00	64.628.023,00	33,81%	33,81%
2.3.1.01.01.001.01	1.2.3.1.01.01.01	SUELDO BASICO/Vigencia actual/AMBIENTE Y ECONOMIA REGENERATIVA/ECONOMIA CIRCULAR Y SOSTENIBLE/Sobretas	120.472.272,00	93.844.390,00	26.627.882,00	0,00	26.627.882,00	0,00	26.627.882,00	26.627.882,00	22,10%	22,10%
2.3.1.01.01.001.04	1.2.3.1.01.01.01	PRIMA DE SERVICIO/Vigencia actual/AMBIENTE Y ECONOMIA REGENERATIVA/ECONOMIA CIRCULAR Y SOSTENIBLE/Sobretas	6.693.926,00	4.854.588,00	1.839.338,00	0,00	1.839.338,00	0,00	1.839.338,00	1.839.338,00	27,48%	27,48%
2.3.1.01.01.001.01	1.2.3.1.01.01.01	BONIFICACION POR SERVICIOS PRESTADOS/Vigencia actual/AMBIENTE Y ECONOMIA REGENERATIVA/ECONOMIA CIRCULAR Y SOSTENIBLE/Sobretas	4.552.954,00	3.661.909,00	891.045,00	0,00	891.045,00	0,00	891.045,00	891.045,00	19,57%	19,57%
2.3.1.01.01.001.04	1.2.3.1.01.01.01	PRIMA DE NAVIDAD/Vigencia actual/AMBIENTE Y ECONOMIA REGENERATIVA/ECONOMIA CIRCULAR Y SOSTENIBLE/Sobretas	662.000,00	362,00	661.638,00	0,00	661.638,00	0,00	661.638,00	661.638,00	99,95%	99,95%
2.3.1.01.01.001.04	1.2.3.1.01.01.01	PRIMA DE VACACIONES/Vigencia actual/AMBIENTE Y ECONOMIA REGENERATIVA/ECONOMIA CIRCULAR Y SOSTENIBLE/Sobretas	10.459.260,00	2.479.738,00	7.979.522,00	0,00	7.979.522,00	0,00	7.979.522,00	7.979.522,00	76,29%	76,29%
2.3.1.01.02.001	1.2.3.1.01.01.01	APORTES A LA SEGURIDAD SOCIAL EN PENSIONES/Vigencia actual/AMBIENTE Y ECONOMIA REGENERATIVA/ECONOMIA CIRCULAR Y SOSTENIBLE/Sobretas	19.280.000,00	15.283.556,00	3.996.444,00	0,00	3.996.444,00	0,00	3.996.444,00	3.996.444,00	20,73%	20,73%
2.3.1.01.02.002	1.2.3.1.01.01.01	APORTES A LA SEGURIDAD SOCIAL EN SALUD/Vigencia actual/AMBIENTE Y ECONOMIA REGENERATIVA/ECONOMIA CIRCULAR Y SOSTENIBLE/Sobretas	13.656.000,00	10.774.456,00	2.881.544,00	0,00	2.881.544,00	0,00	2.881.544,00	2.881.544,00	21,10%	21,10%
2.3.1.01.02.003	1.2.3.1.01.01.01	APORTES DE CESANTIAS/Vigencia actual/AMBIENTE Y ECONOMIA REGENERATIVA/ECONOMIA CIRCULAR Y SOSTENIBLE/Sobretas	16.052.059,00	13.276.117,00	2.775.942,00	0,00	2.775.942,00	0,00	2.775.942,00	2.775.942,00	17,29%	17,29%
2.3.1.01.02.004	1.2.3.1.01.01.01	APORTES A CAJAS DE COMPENSACION FAMILIAR/Vigencia actual/AMBIENTE Y ECONOMIA REGENERATIVA/ECONOMIA CIRCULAR Y SOSTENIBLE/Sobretas	7.699.000,00	5.774.000,00	1.925.000,00	0,00	1.925.000,00	0,00	1.925.000,00	1.925.000,00	25,00%	25,00%
2.3.1.01.02.005	1.2.3.1.01.01.01	APORTES GENERALES AL SISTEMA DE RIESGOS LABORALES/Vigencia actual/AMBIENTE Y ECONOMIA REGENERATIVA/ECONOMIA CIRCULAR Y SOSTENIBLE/Sobretas	2.377.000,00	1.865.000,00	512.000,00	0,00	512.000,00	0,00	512.000,00	512.000,00	21,54%	21,54%
2.3.1.01.02.006	1.2.3.1.01.01.01	APORTES AL ICBF/Vigencia actual/AMBIENTE Y ECONOMIA REGENERATIVA/ECONOMIA CIRCULAR Y SOSTENIBLE/Sobretas	5.775.000,00	4.331.200,00	1.443.800,00	0,00	1.443.800,00	0,00	1.443.800,00	1.443.800,00	25,00%	25,00%
2.3.1.01.02.007	1.2.3.1.01.01.01	APORTES AL SENA/Vigencia actual/AMBIENTE Y ECONOMIA REGENERATIVA/ECONOMIA CIRCULAR Y SOSTENIBLE/Sobretas	3.850.000,00	2.887.400,00	962.600,00	0,00	962.600,00	0,00	962.600,00	962.600,00	25,00%	25,00%
2.3.1.01.03.001.01	1.2.3.1.01.01.01	VACACIONES/Vigencia actual/AMBIENTE Y ECONOMIA REGENERATIVA/ECONOMIA CIRCULAR Y SOSTENIBLE/Sobretas	13.178.668,00	13.178.668,00	0,00	0,00	0,00	0,00	0,00	0,00	0,00%	0,00%
2.3.1.01.03.001.04	1.2.3.1.01.01.01	INDEMNIZACION POR VACACIONES/Vigencia actual/AMBIENTE Y ECONOMIA REGENERATIVA/ECONOMIA CIRCULAR Y SOSTENIBLE/Sobretas	11.173.250,00	95,00	11.173.155,00	0,00	11.173.155,00	0,00	11.173.155,00	11.173.155,00	100,00%	100,00%
2.3.1.01.03.001.04	1.2.3.1.01.01.01	BONIFICACION ESPECIAL DE RECREACION/Vigencia actual/AMBIENTE Y ECONOMIA REGENERATIVA/ECONOMIA CIRCULAR Y SOSTENIBLE/Sobretas	1.300.845,00	342.732,00	958.113,00	0,00	958.113,00	0,00	958.113,00	958.113,00	73,65%	73,65%
2.3.1.01.03.052	1.2.3.1.01.01.01	BONOS ESCOLARES Y NAVIDENOS/Vigencia actual/AMBIENTE Y ECONOMIA REGENERATIVA/ECONOMIA CIRCULAR Y SOSTENIBLE/Sobretas	914.398,00	914.398,00	0,00	0,00	0,00	0,00	0,00	0,00	0,00%	0,00%
Adquisición de bienes y servicios			306.476.000,00	49.162.216,00	257.313.784,00	0,00	257.313.784,00	184.901.849,00	72.411.935,00	72.411.935,00	38,46%	10,41%
2.3.2.02.01.001	1.2.3.2.07.01.02	MINERALES, ELECTRICIDAD, GAS Y AGUA/Vigencia actual/AMBIENTE Y ECONOMIA REGENERATIVA/ECONOMIA CIRCULAR Y SOSTENIBLE/Sobretas	3.390.464,00	3.390.464,00	0,00	0,00	0,00	0,00	0,00	0,00	0,00%	0,00%
2.3.2.02.01.001	1.3.3.3.01	MINERALES, ELECTRICIDAD, GAS Y AGUA/Vigencia actual/AMBIENTE Y ECONOMIA REGENERATIVA/ECONOMIA CIRCULAR Y SOSTENIBLE/Sobretas	13.000.000,00	13.000.000,00	0,00	0,00	0,00	0,00	0,00	0,00	0,00%	0,00%
2.3.2.02.01.003	1.2.3.2.07.01.01	OTROS BIENES TRANSPORTABLES EXCEPTO PRODUCTOS METALICOS, MAQUINARIA Y EQUIPO/Vigencia actual/AMBIENTE Y ECONOMIA REGENERATIVA/ECONOMIA CIRCULAR Y SOSTENIBLE/Sobretas	2.000.000,00	2.000.000,00	0,00	0,00	0,00	0,00	0,00	0,00	0,00%	0,00%
2.3.2.02.01.003	1.2.3.2.07.01.02	OTROS BIENES TRANSPORTABLES EXCEPTO PRODUCTOS METALICOS, MAQUINARIA Y EQUIPO/Vigencia actual/AMBIENTE Y ECONOMIA REGENERATIVA/ECONOMIA CIRCULAR Y SOSTENIBLE/Sobretas	28.275.752,00	28.275.752,00	0,00	0,00	0,00	0,00	0,00	0,00	0,00%	0,00%
2.3.2.02.01.003	1.3.2.1.07.01	OTROS BIENES TRANSPORTABLES EXCEPTO PRODUCTOS METALICOS, MAQUINARIA Y EQUIPO/Vigencia actual/AMBIENTE Y ECONOMIA REGENERATIVA/ECONOMIA CIRCULAR Y SOSTENIBLE/Sobretas	830.000,00	830.000,00	0,00	0,00	0,00	0,00	0,00	0,00	0,00%	0,00%
2.3.2.02.01.003	1.3.2.1.07.02	OTROS BIENES TRANSPORTABLES EXCEPTO PRODUCTOS METALICOS, MAQUINARIA Y EQUIPO/Vigencia actual/AMBIENTE Y ECONOMIA REGENERATIVA/ECONOMIA CIRCULAR Y SOSTENIBLE/Sobretas	166.000,00	166.000,00	0,00	0,00	0,00	0,00	0,00	0,00	0,00%	0,00%
2.3.2.02.01.003	1.3.3.3.01	OTROS BIENES TRANSPORTABLES EXCEPTO PRODUCTOS METALICOS, MAQUINARIA Y EQUIPO/Vigencia actual/AMBIENTE Y ECONOMIA REGENERATIVA/ECONOMIA CIRCULAR Y SOSTENIBLE/Sobretas	1.000.000,00	1.000.000,00	0,00	0,00	0,00	0,00	0,00	0,00	0,00%	0,00%
2.3.2.02.02.006	1.2.3.1.01.01.01	COMERCIO Y DISTRIBUCION; ALOJAMIENTO; SERVICIOS DE SUMINISTRO DE COMIDAS Y BEBIDAS; SERVICIOS DE TR	500.000,00	500.000,00	0,00	0,00	0,00	0,00	0,00	0,00	0,00%	0,00%
2.3.2.02.02.008	1.2.3.2.07.01.01	SERVICIOS PRESTADOS A LAS EMPRESAS Y SERVICIOS DE PRODUCCION /Vigencia actual/AMBIENTE Y ECONOMIA REGENERATIVA/ECONOMIA CIRCULAR Y SOSTENIBLE/Sobretas	98.000.000,00	0,00	98.000.000,00	0,00	98.000.000,00	71.943.244,00	26.056.756,00	26.056.756,00	100,00%	26,59%
2.3.2.02.02.008	1.2.3.2.07.01.02	SERVICIOS PRESTADOS A LAS EMPRESAS Y SERVICIOS DE PRODUCCION /Vigencia actual/AMBIENTE Y ECONOMIA REGENERATIVA/ECONOMIA CIRCULAR Y SOSTENIBLE/Sobretas	118.333.784,00	0,00	118.333.784,00	0,00	118.333.784,00	107.978.605,00	10.355.179,00	10.355.179,00	100,00%	8,75%
2.3.2.02.02.008	1.3.2.1.07.01	SERVICIOS PRESTADOS A LAS EMPRESAS Y SERVICIOS DE PRODUCCION /Vigencia actual/AMBIENTE Y ECONOMIA REGENERATIVA/ECONOMIA CIRCULAR Y SOSTENIBLE/Sobretas	4.150.000,00	0,00	4.150.000,00	0,00	4.150.000,00	4.150.000,00	0,00	0,00	100,00%	0,00%
2.3.2.02.02.008	1.3.2.1.07.02	SERVICIOS PRESTADOS A LAS EMPRESAS Y SERVICIOS DE PRODUCCION /Vigencia actual/AMBIENTE Y ECONOMIA REGENERATIVA/ECONOMIA CIRCULAR Y SOSTENIBLE/Sobretas	830.000,00	0,00	830.000,00	0,00	830.000,00	830.000,00	0,00	0,00	100,00%	0,00%
2.3.2.02.02.008	1.3.3.3.01	SERVICIOS PRESTADOS A LAS EMPRESAS Y SERVICIOS DE PRODUCCION /Vigencia actual/AMBIENTE Y ECONOMIA REGENERATIVA/ECONOMIA CIRCULAR Y SOSTENIBLE/Sobretas	36.000.000,00	0,00	36.000.000,00	0,00	36.000.000,00	36.000.000,00	0,00	0,00	100,00%	100,00%
Viáticos de los funcionarios en comisión			2.500.000,00	2.195.188,00	304.812,00	0,00	304.812,00	101.604,00	203.208,00	203.208,00	12,19%	8,13%
2.3.2.02.02.010	1.2.3.1.01.01.01	VIATICOS DE LOS FUNCIONARIOS EN COMISION/Vigencia actual/AMBIENTE Y ECONOMIA REGENERATIVA/ECONOMIA CIRCULAR Y SOSTENIBLE/Sobretas	2.500.000,00	2.195.188,00	304.812,00	0,00	304.812,00	101.604,00	203.208,00	203.208,00	12,19%	8,13%
GESTIÓN INTEGRAL DE RESIDUOS			768.541.021,00	283.614.763,00	484.926.258,00	0,00	484.926.258,00	277.650.897,00	207.275.361,00	196.507.557,00	63,10%	26,97%
Gastos de personal			333.701.904,00	253.605.452,00	80.096.452,00	0,00	80.096.452,00	0,00	80.096.452,00	80.096.452,00	9,40%	9,40%
2.3.1.01.01.001.01	1.2.3.1.01.01.01	SUELDO BASICO/Vigencia actual/AMBIENTE Y ECONOMIA REGENERATIVA/GESTION INTEGRAL DE RESIDUOS/Sobretas	147.776.376,00	94.839.033,00	52.937.343,00	0,00	52.937.343,00	0,00	52.937.343,00	52.937.343,00	35,82%	35,82%
2.3.1.01.01.001.04	1.2.3.1.01.01.01	PRIMA DE SERVICIO/Vigencia actual/AMBIENTE Y ECONOMIA REGENERATIVA/GESTION INTEGRAL DE RESIDUOS/Sobretas	7.832.781,00	7.832.781,00	0,00	0,00	0,00	0,00	0,00	0,00	0,00%	0,00%
2.3.1.01.01.001.01	1.2.3.1.01.01.01	BONIFICACION POR SERVICIOS PRESTADOS/Vigencia actual/AMBIENTE Y ECONOMIA REGENERATIVA/GESTION INTEGRAL DE RESIDUOS/Sobretas	5.327.559,00	2.098.735,00	3.228.824,00	0,00	3.228.824,00	0,00	3.228.824,00	3.228.824,00	60,61%	60,61%
2.3.1.01.01.001.04	1.2.3.1.01.01.01	PRIMA DE VACACIONES/Vigencia actual/AMBIENTE Y ECONOMIA REGENERATIVA/GESTION INTEGRAL DE RESIDUOS/Sobretas	13.598.580,00	13.598.580,00	0,00	0,00	0,00	0,00	0,00	0,00	0,00%	0,00%
2.3.1.01.02.001	1.2.3.1.01.01.01	APORTES A LA SEGURIDAD SOCIAL EN PENSIONES/Vigencia actual/AMBIENTE Y ECONOMIA REGENERATIVA/GESTION INTEGRAL DE RESIDUOS/Sobretas	22.560.000,00	15.277.947,00	7.282.053,00	0,00	7.282.053,00	0,00	7.282.053,00	7.282.053,00	32,28%	32,28%
2.3.1.01.02.002	1.2.3.1.01.01.01	APORTES A LA SEGURIDAD SOCIAL EN SALUD/Vigencia actual/AMBIENTE Y ECONOMIA REGENERATIVA/GESTION INTEGRAL DE RESIDUOS/Sobretas	15.981.000,00	10.783.647,00	5.197.353,00	0,00	5.197.353,00	0,00	5.197.353,00	5.197.353,00	32,52%	32,52%
2.3.1.01.02.003	1.2.3.1.01.01.01	APORTES DE CESANTIAS/Vigencia actual/AMBIENTE Y ECONOMIA REGENERATIVA/GESTION INTEGRAL DE RESIDUOS/Sobretas	18.905.804,00	13.880.625,00	5.025.179,00	0,00	5.025.179,00	0,00	5.025.179,00	5.025.179,00	26,58%	26,58%
2.3.1.01.02.004	1.2.3.1.01.01.01	APORTES A CAJAS DE COMPENSACION FAMILIAR/Vigencia actual/AMBIENTE Y ECONOMIA REGENERATIVA/GESTION INTEGRAL DE RESIDUOS/Sobretas	9.141.000,00	6.893.400,00	2.247.600,00	0,00	2.247.600,00	0,00	2.247.600,00	2.247.600,00	24,59%	24,59%
2.3.1.01.02.005	1.2.3.1.01.01.01	APORTES GENERALES AL SISTEMA DE RIESGOS LABORALES/Vigencia actual/AMBIENTE Y ECONOMIA REGENERATIVA/GESTION INTEGRAL DE RESIDUOS/Sobretas	4.581.000,00	3.212.300,00	1.368.700,00	0,00	1.368.700,00	0,00	1.368.700,00	1.368.700,00	29,88%	29,88%
2.3.1.01.02.006	1.2.3.1.01.01.01	APORTES AL ICBF/Vigencia actual/AMBIENTE Y ECONOMIA REGENERATIVA/GESTION INTEGRAL DE RESIDUOS/Sobretas	6.855.000,00	5.169.600,00	1.685.400,00	0,00	1.685.400,00	0,00	1.685.400,00	1.685.400,00	24,59%	24,59%
2.3.1.01.02.007	1.2.3.1.01.01.01	APORTES AL SENA/Vigencia actual/AMBIENTE Y ECONOMIA REGENERATIVA/GESTION INTEGRAL DE RESIDUOS/Sobretas	4.571.000,00	3.447.000,00	1.124.000,00	0,00	1.124.000,00	0,00	1.124.000,00	1.124.000,00	24,59%	24,59%
2.3.1.01.03.001.01	1.2.3.1.01.01.01	VACACIONES/Vigencia actual/AM										



CORPORACIÓN AUTÓNOMA REGIONAL DE BOYACÁ

SISTEMA INTEGRADO DE GESTION DE LA CALIDAD

CONTROL Y EVALUACION EJECUCION DE GASTOS

GESTION DE RECURSOS FISICOS Y FINANCIEROS	
REGISTRO	
FRF-03	
Versión 4	15-09-2020

EJECUCION PRESUPUESTAL GASTOS DE INVERSION CON CORTE ABRIL DE 2026

AFILIACION PRESUP.	CODIGO FUENTE	PROGRAMA/PROYECTO	PROPIACION VIGEN	SALDO DISPONIBLE	DISPONIBILIDADES ACUMULADAS	DISPONIBILIDADES ABIERTAS	COMPROMETIDO	COMPROMETIDO POR OBLIGAR	OBLIGADO	PAGADO	% EJECUCION POR COMPROMIS.	% EJECUCION OBLIGADO
2.3.1.02.02.006	1.2.3.1.01.01.01	APORTES AL ICBF/Vigencia actual/AMBIENTE Y ECONOMIA REGENERATIVA/GESTION INTEGRAL DE RESIDUOS/Sobret	1.074.000,00	1.074.000,00	0,00	0,00	0,00	0,00	0,00	0,00	0,00%	0,00%
2.3.1.02.02.007	1.2.3.1.01.01.01	APORTES AL SENA/Vigencia actual/AMBIENTE Y ECONOMIA REGENERATIVA/GESTION INTEGRAL DE RESIDUOS/Sobret	716.000,00	716.000,00	0,00	0,00	0,00	0,00	0,00	0,00	0,00%	0,00%
2.3.1.02.03.001.0	1.2.3.1.01.01.01	VACACIONES/Vigencia actual/AMBIENTE Y ECONOMIA REGENERATIVA/GESTION INTEGRAL DE RESIDUOS/Sobret	1.839.288,00	1.839.288,00	0,00	0,00	0,00	0,00	0,00	0,00	0,00%	0,00%
2.3.1.02.03.001.0	1.2.3.1.01.01.01	BONIFICACION ESPECIAL DE RECREACION/Vigencia actual/AMBIENTE Y ECONOMIA REGENERATIVA/GESTION INTEGR	169.129,00	169.129,00	0,00	0,00	0,00	0,00	0,00	0,00	0,00%	0,00%
Adquisición de bienes y servicios			414.839.117,00	11.357.663,00	403.481.454,00	0,00	403.481.454,00	277.650.897,00	125.830.557,00	115.674.215,00	26,2%	8,1%
2.3.2.02.02.006	1.2.3.1.01.01.01	COMERCIO Y DISTRIBUCION; ALOJAMIENTO; SERVICIOS DE SUMINISTRO DE COMIDAS Y BEBIDAS; SERVICIOS DE TR	1.000.000,00	1.000.000,00	0,00	0,00	0,00	0,00	0,00	0,00	0,00%	0,00%
2.3.2.02.02.008	1.2.3.2.07.01.01	SERVICIOS PRESTADOS A LAS EMPRESAS Y SERVICIOS DE PRODUCCION /Vigencia actual/AMBIENTE Y ECONOMIA RE	100.000.000,00	254.113,00	99.745.887,00	0,00	99.745.887,00	30.583.572,00	69.162.315,00	69.162.315,00	99,75%	69,16%
2.3.2.02.02.008	1.2.3.2.07.01.02	SERVICIOS PRESTADOS A LAS EMPRESAS Y SERVICIOS DE PRODUCCION /Vigencia actual/AMBIENTE Y ECONOMIA RE	113.839.117,00	0,00	113.839.117,00	0,00	113.839.117,00	72.317.995,00	41.521.122,00	37.286.959,00	100,00%	36,47%
2.3.2.02.02.008	1.2.3.2.07.01.05	SERVICIOS PRESTADOS A LAS EMPRESAS Y SERVICIOS DE PRODUCCION /Vigencia actual/AMBIENTE Y ECONOMIA RE	150.000.000,00	9.988.841,00	140.011.159,00	0,00	140.011.159,00	129.003.127,00	11.008.032,00	5.989.159,00	93,34%	7,34%
2.3.2.02.02.008	1.3.3.01	SERVICIOS PRESTADOS A LAS EMPRESAS Y SERVICIOS DE PRODUCCION /Vigencia actual/AMBIENTE Y ECONOMIA RE	50.000.000,00	114.709,00	49.885.291,00	0,00	49.885.291,00	45.746.203,00	4.139.088,00	3.235.782,00	99,77%	8,28%
Viáticos de los funcionarios en comisión			20.000.000,00	18.651.648,00	1.348.352,00	0,00	1.348.352,00	0,00	1.348.352,00	736.890,00	6,74%	6,74%
2.3.2.02.02.010	1.2.3.1.01.01.01	VIATICOS DE LOS FUNCIONARIOS EN COMISION/Vigencia actual/AMBIENTE Y ECONOMIA REGENERATIVA/GESTION IN	20.000.000,00	18.651.648,00	1.348.352,00	0,00	1.348.352,00	0,00	1.348.352,00	736.890,00	6,74%	6,74%
PREVENCIÓN, SEGUIMIENTO Y CONTROL DEL DETERIORO Y DAÑO AMBIENTAL			17.081.471.360,00	7.386.010.495,00	9.695.460.865,00	141.322.701,61	9.554.138.163,39	5.416.908.909,00	4.137.229.254,39	4.036.948.829,32	55,93%	24,22%
AUTORIDAD AMBIENTAL			14.017.257.064,00	7.035.116.215,00	6.982.140.849,00	124.363.455,00	6.857.777.394,00	3.074.201.164,00	3.783.576.230,00	3.683.623.434,00	48,92%	26,99%
Gastos de personal			9.474.074.441,00	6.772.676.954,00	2.701.397.487,00	124.363.455,00	2.577.034.032,00	0,00	2.577.034.032,00	2.577.034.032,00	16,49%	16,49%
2.3.1.01.01.001.01	1.2.3.1.01.01.01	SUELDO BASICO/Vigencia actual/PREVENCIÓN, SEGUIMIENTO Y CONTROL DEL DETERIORO Y DAÑO AMBI/AUTORIDA	2.901.690.474,00	1.255.187.617,00	1.646.502.857,00	47.949.000,00	1.598.553.857,00	0,00	1.598.553.857,00	1.598.553.857,00	55,09%	55,09%
2.3.1.01.01.001.01	1.2.3.2.23.01	SUELDO BASICO/Vigencia actual/PREVENCIÓN, SEGUIMIENTO Y CONTROL DEL DETERIORO Y DAÑO AMBI/AUTORIDA	1.415.720.000,00	1.415.720.000,00	0,00	0,00	0,00	0,00	0,00	0,00	0,00%	0,00%
2.3.1.01.01.001.01	1.2.3.2.23.02	SUELDO BASICO/Vigencia actual/PREVENCIÓN, SEGUIMIENTO Y CONTROL DEL DETERIORO Y DAÑO AMBI/AUTORIDA	564.480.000,00	564.480.000,00	0,00	0,00	0,00	0,00	0,00	0,00	0,00%	0,00%
2.3.1.01.01.001.04	1.2.3.1.01.01.01	SUBSIDIO DE ALIMENTACION/Vigencia actual/PREVENCIÓN, SEGUIMIENTO Y CONTROL DEL DETERIORO Y DAÑO AMB	6.529.446,00	4.994.857,00	1.534.589,00	0,00	1.534.589,00	0,00	1.534.589,00	1.534.589,00	23,50%	23,50%
2.3.1.01.01.001.05	1.2.3.1.01.01.01	AUXILIO DE TRANSPORTE/Vigencia actual/PREVENCIÓN, SEGUIMIENTO Y CONTROL DEL DETERIORO Y DAÑO AMBIE/A	70.186.200,00	51.966.281,00	18.219.919,00	1.273.152,00	16.946.767,00	0,00	16.946.767,00	16.946.767,00	24,15%	24,15%
2.3.1.01.01.001.06	1.2.3.1.01.01.01	PRIMA DE SERVICIO/Vigencia actual/PREVENCIÓN, SEGUIMIENTO Y CONTROL DEL DETERIORO Y DAÑO AMBIE/AUTOR	259.260.605,00	256.701.016,00	2.559.589,00	0,00	2.559.589,00	0,00	2.559.589,00	2.559.589,00	0,99%	0,99%
2.3.1.01.01.001.07	1.2.3.1.01.01.01	BONIFICACION POR SERVICIOS PRESTADOS/Vigencia actual/PREVENCIÓN, SEGUIMIENTO Y CONTROL DEL DETERIOR	178.224.223,00	128.939.693,00	49.284.530,00	0,00	49.284.530,00	0,00	49.284.530,00	49.284.530,00	27,65%	27,65%
2.3.1.01.01.001.08	1.2.3.1.01.03.01	PRIMA DE NAVIDAD/Vigencia actual/PREVENCIÓN, SEGUIMIENTO Y CONTROL DEL DETERIORO Y DAÑO AMBIE/AUTOR	30.107.116,00	29.369.014,00	738.102,00	0,00	738.102,00	0,00	738.102,00	738.102,00	2,45%	2,45%
2.3.1.01.01.001.09	1.2.3.1.01.01.01	PRIMA DE VACACIONES/Vigencia actual/PREVENCIÓN, SEGUIMIENTO Y CONTROL DEL DETERIORO Y DAÑO AMBIE/AU	330.092.871,00	298.101.851,00	31.991.020,00	0,00	31.991.020,00	0,00	31.991.020,00	31.991.020,00	9,69%	9,69%
2.3.1.01.02.001	1.2.3.1.01.01.01	APORTES A LA SEGURIDAD SOCIAL EN PENSIONES/Vigencia actual/PREVENCIÓN, SEGUIMIENTO Y CONTROL DEL DE	743.984.000,00	523.075.901,00	220.908.099,00	0,00	220.908.099,00	0,00	220.908.099,00	220.908.099,00	29,69%	29,69%
2.3.1.01.02.002	1.2.3.1.01.01.01	APORTES A LA SEGURIDAD SOCIAL EN SALUD/Vigencia actual/PREVENCIÓN, SEGUIMIENTO Y CONTROL DEL DETERI	526.988.000,00	369.159.901,00	157.828.099,00	0,00	157.828.099,00	0,00	157.828.099,00	157.828.099,00	29,95%	29,95%
2.3.1.01.02.003	1.2.3.1.01.01.01	APORTES DE CESANTIAS/Vigencia actual/PREVENCIÓN, SEGUIMIENTO Y CONTROL DEL DETERIORO Y DAÑO AMBIE/A	613.760.454,00	456.968.166,00	156.792.288,00	0,00	156.792.288,00	0,00	156.792.288,00	156.792.288,00	25,55%	25,55%
2.3.1.01.02.004	1.2.3.1.01.01.01	APORTES A CAJAS DE COMPENSACION FAMILIAR/Vigencia actual/PREVENCIÓN, SEGUIMIENTO Y CONTROL DEL DETE	290.161.000,00	221.576.900,00	68.584.100,00	0,00	68.584.100,00	0,00	68.584.100,00	68.584.100,00	23,64%	23,64%
2.3.1.01.02.005	1.2.3.1.01.01.01	APORTES GENERALES AL SISTEMA DE RIESGOS LABORALES/Vigencia actual/PREVENCIÓN, SEGUIMIENTO Y CONTROL	138.290.000,00	102.629.700,00	35.660.300,00	0,00	35.660.300,00	0,00	35.660.300,00	35.660.300,00	25,79%	25,79%
2.3.1.01.02.006	1.2.3.1.01.01.01	APORTES AL ICBF/Vigencia actual/PREVENCIÓN, SEGUIMIENTO Y CONTROL DEL DETERIORO Y DAÑO AMBIE/AUTORID	217.632.000,00	166.196.100,00	51.435.900,00	0,00	51.435.900,00	0,00	51.435.900,00	51.435.900,00	23,63%	23,63%
2.3.1.01.02.007	1.2.3.1.01.01.01	APORTES AL SENA/Vigencia actual/PREVENCIÓN, SEGUIMIENTO Y CONTROL DEL DETERIORO Y DAÑO AMBIE/AUTORI	145.112.000,00	110.810.400,00	34.301.600,00	0,00	34.301.600,00	0,00	34.301.600,00	34.301.600,00	23,64%	23,64%
2.3.1.01.03.001.01	1.2.3.1.01.01.01	VACACIONES/Vigencia actual/PREVENCIÓN, SEGUIMIENTO Y CONTROL DEL DETERIORO Y DAÑO AMBIE/AUTORIDAD A	402.061.961,00	371.125.455,00	30.936.506,00	0,00	30.936.506,00	0,00	30.936.506,00	30.936.506,00	7,69%	7,69%
2.3.1.01.03.001.02	1.2.3.1.01.01.01	INDEMNIZACION POR VACACIONES/Vigencia actual/PREVENCIÓN, SEGUIMIENTO Y CONTROL DEL DETERIORO Y DAN	165.440.944,00	152.923.669,00	12.517.275,00	0,00	12.517.275,00	0,00	12.517.275,00	12.517.275,00	7,57%	7,57%
2.3.1.01.03.001.03	1.2.3.1.01.01.01	BONIFICACION ESPECIAL DE RECREACION/Vigencia actual/PREVENCIÓN, SEGUIMIENTO Y CONTROL DEL DETERIORO	40.922.193,00	36.808.719,00	4.113.474,00	0,00	4.113.474,00	0,00	4.113.474,00	4.113.474,00	10,05%	10,05%
2.3.1.01.03.052	1.2.3.1.01.01.01	BONOS ESCOLARES Y NAVIDENOS /Vigencia actual/PREVENCIÓN, SEGUIMIENTO Y CONTROL DEL DETERIORO Y DAN	32.171.212,00	32.171.212,00	0,00	0,00	0,00	0,00	0,00	0,00	0,00%	0,00%
2.3.1.02.01.001.01	1.2.3.1.01.01.01	SUELDO BASICO/Vigencia actual/PREVENCIÓN, SEGUIMIENTO Y CONTROL DEL DETERIORO Y DAÑO AMBIE/AUTORIDA	215.544.004,00	119.427.283,00	96.116.721,00	31.245.532,00	64.871.189,00	0,00	64.871.189,00	64.871.189,00	30,10%	30,10%
2.3.1.02.01.001.04	1.2.3.1.01.01.01	AUXILIO DE TRANSPORTE/Vigencia actual/PREVENCIÓN, SEGUIMIENTO Y CONTROL DEL DETERIORO Y DAÑO AMBIE/A	2.990.000,00	1.740.000,00	1.250.000,00	569.140,00	680.860,00	0,00	680.860,00	680.860,00	22,77%	22,77%
2.3.1.02.01.001.06	1.2.3.1.01.01.01	PRIMA DE SERVICIO/Vigencia actual/PREVENCIÓN, SEGUIMIENTO Y CONTROL DEL DETERIORO Y DAÑO AMBIE/AUTOR	12.509.651,00	6.238.418,00	6.271.233,00	5.742.413,00	528.820,00	0,00	528.820,00	528.820,00	4,23%	4,23%
2.3.1.02.01.001.07	1.2.3.1.01.01.01	BONIFICACION POR SERVICIOS PRESTADOS/Vigencia actual/PREVENCIÓN, SEGUIMIENTO Y CONTROL DEL DETERIOR	8.546.743,00	3.707.262,00	4.839.481,00	3.250.607,00	1.588.874,00	0,00	1.588.874,00	1.588.874,00	18,59%	18,59%
2.3.1.02.01.001.08	1.2.3.1.01.03.01	PRIMA DE NAVIDAD/Vigencia actual/PREVENCIÓN, SEGUIMIENTO Y CONTROL DEL DETERIORO Y DAÑO AMBIE/AUTOR	30.000.000,00	21.186.492,00	8.813.508,00	7.732.384,00	1.081.124,00	0,00	1.081.124,00	1.081.124,00	3,60%	3,60%
2.3.1.02.01.001.09	1.2.3.1.01.01.01	PRIMA DE VACACIONES/Vigencia actual/PREVENCIÓN, SEGUIMIENTO Y CONTROL DEL DETERIORO Y DAÑO AMBIE/AU	12.949.493,00	5.343.229,00	7.606.264,00	5.085.370,00	2.520.894,00	0,00	2.520.894,00	2.520.894,00	19,47%	19,47%
2.3.1.02.02.001	1.2.3.1.01.01.01	APORTES A LA SEGURIDAD SOCIAL EN PENSIONES/Vigencia actual/PREVENCIÓN, SEGUIMIENTO Y CONTROL DEL DE	27.253.000,00	15.751.758,00	11.501.242,00	3.525.155,00	7.976.087,00	0,00	7.976.087,00	7.976.087,00	29,27%	29,27%
2.3.1.02.02.002	1.2.3.1.01.01.01	APORTES A LA SEGURIDAD SOCIAL EN SALUD/Vigencia actual/PREVENCIÓN, SEGUIMIENTO Y CONTROL DEL DETERI	19.304.000,00	11.157.285,00	8.146.715,00	2.496.728,00	5.649.987,00	0,00	5.649.987,00	5.649.987,00	29,27%	29,27%
2.3.1.02.02.003	1.2.3.1.01.01.01	APORTES DE CESANTIAS/Vigencia actual/PREVENCIÓN, SEGUIMIENTO Y CONTROL DEL DETERIORO Y DAÑO AMBIE/A	22.497.609,00	12.949.643,00	9.547.966,00	3.791.924,00	5.756.042,00	0,00	5.756.042,00	5.756.042,00	25,59%	25,59%
2.3.1.02.02.004	1.2.3.1.01.01.01	APORTES A CAJAS DE COMPENSACION FAMILIAR/Vigencia actual/PREVENCIÓN, SEGUIMIENTO Y CONTROL DEL DETE	10.830.000,00	6.427.618,00	4.402.382,00	1.505.682,00	2.896.700,00	0,00	2.896.700,00	2.896.700,00	26,75%	26,75%
2.3.1.02.02.005	1.2.3.1.01.01.01	APORTES GENERALES AL SISTEMA DE RIESGOS LABORALES/Vigencia actual/PREVENCIÓN, SEGUIMIENTO Y CONTROL	5.536.000,00	3.615.879,00	1.920.121,00	576.621,00	1.343.500,00	0,00	1.343.500,00	1.343.500,00	24,27%	24,27%
2.3.1.02.02.006	1.2.3.1.01.01.01	APORTES AL ICBF/Vigencia actual/PREVENCIÓN, SEGUIMIENTO Y CONTROL DEL DETERIORO Y DAÑO AMBIE/AUTORID	8.124.000,00	4.822.168,00	3.301.832,00	1.129.432,00	2.172.400,00	0,00	2.172.400,00	2.172.400,00	26,74%	26,74%
2.3.1.02.02.007	1.2.3.1.01.01.01	APORTES AL SENA/Vigencia actual/PREVENCIÓN, SEGUIMIENTO Y CONTROL DEL DETERIORO Y DAÑO AMBIE/AUTORI	5.418.000,00	3.216.798,00	2.201.202,00	752.502,00	1.448.700,00	0,00	1.448.700,00	1.448.700,00	26,74%	26,74%
2.3.1.02.03.001.01	1.2.3.1.01.01.01	VACACIONES/Vigencia actual/PREVENCIÓN, SEGUIMIENTO Y CONTROL DEL DETERIORO Y DAÑO AMBIE/AUTORIDAD A	18.129.290,00	7.480.523,00	10.648.767,00	7.118.649,00	3.530.118,00	0,00	3.530.118,00	3.530.118,00	19,47%	19,47%
2.3.1.02.03.001.03	1.2.3.1.01.01.01	BONIFICACION ESPECIAL DE RECREACION/Vigencia actual/PRE										

CORPORACIÓN AUTÓNOMA REGIONAL DE BOYACÁ

SISTEMA INTEGRADO DE GESTION DE LA CIUDAD

CONTROL Y EVALUACION EJECUCION DE GASTOS

GESTION DE RECURSOS FISICOS Y FINANCIEROS	
REGISTRO	
FRF-03	
Versión 4	15-09-2020

EJECUCION PRESUPUESTAL GASTOS DE INVERSION CON CORTE ABRIL DE 2026

IFICACION PRESUPU	CODIGO FUENTE	PROGRAMA/PROYECTO	PROPIACION VIGEN	SALDO DISPONIBLE	DISPONIBILIDADES ACUMULADAS	DISPONIBILIDAD ES ABIERTAS	COMPROMETIDO	COMPROMETIDO POR OBLIGAR	OBLIGADO	PAGADO	% EJECUCION POR COMPROMIS	% EJECUCION OBLIGADO
2.3.1.01.01.001.01	1.2.3.1.01.01.01	SUELDO BASICO/Vigencia actual/PREVENCIÓN, SEGUIMIENTO Y CONTROL DEL DETERIORO Y DANO AMBIE/OBSERVA	149.575.702,00	100.993.888,00	48.581.814,00	2.491.000,00	46.090.814,00	0,00	46.090.814,00	46.090.814,00	30,81%	30,81%
2.3.1.01.01.001.04	1.2.3.1.01.01.01	AUXILIO DE TRANSPORTE/Vigencia actual/PREVENCIÓN, SEGUIMIENTO Y CONTROL DEL DETERIORO Y DANO AMBIE/OBSERVA	2.491.000,00	2.491.000,00	0,00	0,00	0,00	0,00	0,00	0,00	0,00%	0,00%
2.3.1.01.01.001.08	1.2.3.1.01.01.01	PRIMA DE SERVICIO/Vigencia actual/PREVENCIÓN, SEGUIMIENTO Y CONTROL DEL DETERIORO Y DANO AMBIE/OBSERVA	8.060.188,00	8.060.188,00	0,00	0,00	0,00	0,00	0,00	0,00	0,00%	0,00%
2.3.1.01.01.001.01	1.2.3.1.01.01.01	BONIFICACION POR SERVICIOS PRESTADOS/Vigencia actual/PREVENCIÓN, SEGUIMIENTO Y CONTROL DEL DETERIORO Y DANO AMBIE/OBSERVA	5.482.233,00	5.482.233,00	0,00	0,00	0,00	0,00	0,00	0,00	0,00%	0,00%
2.3.1.01.01.001.04	1.2.3.1.01.01.01	PRIMA DE VACACIONES/Vigencia actual/PREVENCIÓN, SEGUIMIENTO Y CONTROL DEL DETERIORO Y DANO AMBIE/OBSERVA	8.396.030,00	8.396.030,00	0,00	0,00	0,00	0,00	0,00	0,00	0,00%	0,00%
2.3.1.01.02.001	1.2.3.1.01.01.01	APORTES A LA SEGURIDAD SOCIAL EN PENSIONES/Vigencia actual/PREVENCIÓN, SEGUIMIENTO Y CONTROL DEL DETERIORO Y DANO AMBIE/OBSERVA	23.215.000,00	17.683.433,00	5.531.567,00	0,00	5.531.567,00	0,00	5.531.567,00	5.531.567,00	23,83%	23,83%
2.3.1.01.02.002	1.2.3.1.01.01.01	APORTES A LA SEGURIDAD SOCIAL EN SALUD/Vigencia actual/PREVENCIÓN, SEGUIMIENTO Y CONTROL DEL DETERIORO Y DANO AMBIE/OBSERVA	16.444.000,00	12.525.833,00	3.918.167,00	0,00	3.918.167,00	0,00	3.918.167,00	3.918.167,00	23,83%	23,83%
2.3.1.01.02.003	1.2.3.1.01.01.01	APORTES DE CESANTIAS /Vigencia actual/PREVENCIÓN, SEGUIMIENTO Y CONTROL DEL DETERIORO Y DANO AMBIE/OBSERVA	18.949.372,00	14.910.291,00	4.039.081,00	0,00	4.039.081,00	0,00	4.039.081,00	4.039.081,00	21,32%	21,32%
2.3.1.01.02.004	1.2.3.1.01.01.01	APORTES A CAJAS DE COMPENSACION FAMILIAR/Vigencia actual/PREVENCIÓN, SEGUIMIENTO Y CONTROL DEL DETERIORO Y DANO AMBIE/OBSERVA	8.868.000,00	7.044.000,00	1.824.000,00	0,00	1.824.000,00	0,00	1.824.000,00	1.824.000,00	20,57%	20,57%
2.3.1.01.02.005	1.2.3.1.01.01.01	APORTES GENERALES AL SISTEMA DE RIESGOS LABORALES/Vigencia actual/PREVENCIÓN, SEGUIMIENTO Y CONTROL DEL DETERIORO Y DANO AMBIE/OBSERVA	4.714.000,00	3.603.300,00	1.110.700,00	0,00	1.110.700,00	0,00	1.110.700,00	1.110.700,00	23,56%	23,56%
2.3.1.01.02.006	1.2.3.1.01.01.01	APORTES AL ICBF/Vigencia actual/PREVENCIÓN, SEGUIMIENTO Y CONTROL DEL DETERIORO Y DANO AMBIE/OBSERVA	6.651.000,00	5.283.100,00	1.367.900,00	0,00	1.367.900,00	0,00	1.367.900,00	1.367.900,00	20,57%	20,57%
2.3.1.01.02.007	1.2.3.1.01.01.01	APORTES AL SENA/Vigencia actual/PREVENCIÓN, SEGUIMIENTO Y CONTROL DEL DETERIORO Y DANO AMBIE/OBSERVA	4.435.000,00	3.522.800,00	912.200,00	0,00	912.200,00	0,00	912.200,00	912.200,00	20,57%	20,57%
2.3.1.01.03.001.01	1.2.3.1.01.01.01	VACACIONES/Vigencia actual/PREVENCIÓN, SEGUIMIENTO Y CONTROL DEL DETERIORO Y DANO AMBIE/OBSERVA	10.578.997,00	10.578.997,00	0,00	0,00	0,00	0,00	0,00	0,00	0,00%	0,00%
2.3.1.01.03.001.02	1.2.3.1.01.01.01	INDEMNIZACION POR VACACIONES/Vigencia actual/PREVENCIÓN, SEGUIMIENTO Y CONTROL DEL DETERIORO Y DANO AMBIE/OBSERVA	6.657.677,00	6.657.677,00	0,00	0,00	0,00	0,00	0,00	0,00	0,00%	0,00%
2.3.1.01.03.001.03	1.2.3.1.01.01.01	BONIFICACION ESPECIAL DE RECREACION/Vigencia actual/PREVENCIÓN, SEGUIMIENTO Y CONTROL DEL DETERIORO Y DANO AMBIE/OBSERVA	1.044.236,00	1.044.236,00	0,00	0,00	0,00	0,00	0,00	0,00	0,00%	0,00%
2.3.1.01.03.052	1.2.3.1.01.01.01	BONOS ESCOLARES Y NAVIDENOS /Vigencia actual/PREVENCIÓN, SEGUIMIENTO Y CONTROL DEL DETERIORO Y DANO AMBIE/OBSERVA	1.081.666,00	1.081.666,00	0,00	0,00	0,00	0,00	0,00	0,00	0,00%	0,00%
Adquisición de bienes y servicios			2.777.570.195,00	134.320.342,00	2.643.249.853,00	14.468.246,61	2.628.781.606,39	2.342.707.745,00	286.073.861,39	285.903.017,32	0,00	0,00
2.3.2.02.01.003	1.2.3.2.13.02	OTROS BIENES TRANSPORTABLES EXCEPTO PRODUCTOS METALICOS, MAQUINARIA Y EQUIPO/Vigencia actual/PREVENCIÓN, SEGUIMIENTO Y CONTROL DEL DETERIORO Y DANO AMBIE/OBSERVA	53.500.000,00	2.221.280,00	51.278.720,00	2.260.998,00	49.017.722,00	49.017.722,00	0,00	0,00	0,00%	0,00%
2.3.2.02.01.004	1.2.3.2.13.02	PRODUCTOS METALICOS, MAQUINARIA Y EQUIPO/Vigencia actual/PREVENCIÓN, SEGUIMIENTO Y CONTROL DEL DETERIORO Y DANO AMBIE/OBSERVA	5.016.849,00	0,00	5.016.849,00	5.016.849,00	0,00	0,00	0,00	0,00	0,00%	0,00%
2.3.2.02.01.004	1.3.3.4.07	PRODUCTOS METALICOS, MAQUINARIA Y EQUIPO/Vigencia actual/PREVENCIÓN, SEGUIMIENTO Y CONTROL DEL DETERIORO Y DANO AMBIE/OBSERVA	4.983.151,00	0,00	4.983.151,00	4.983.151,00	0,00	0,00	0,00	0,00	0,00%	0,00%
2.3.2.02.02.006	1.2.3.1.01.01.01	COMERCIO Y DISTRIBUCION: ALOJAMIENTO; SERVICIOS DE SUMINISTRO DE COMIDAS Y BEBIDAS; SERVICIOS DE TR	5.000.000,00	5.000.000,00	0,00	0,00	0,00	0,00	0,00	0,00	0,00%	0,00%
2.3.2.02.02.008	1.2.3.2.07.01.01	SERVICIOS PRESTADOS A LAS EMPRESAS Y SERVICIOS DE PRODUCCION /Vigencia actual/PREVENCIÓN, SEGUIMIENTO Y CONTROL DEL DETERIORO Y DANO AMBIE/OBSERVA	531.813.111,00	6.795.435,00	525.017.676,00	0,00	525.017.676,00	460.403.886,00	64.613.790,00	64.613.790,00	0,00%	0,00%
2.3.2.02.02.008	1.2.3.2.07.01.02	SERVICIOS PRESTADOS A LAS EMPRESAS Y SERVICIOS DE PRODUCCION /Vigencia actual/PREVENCIÓN, SEGUIMIENTO Y CONTROL DEL DETERIORO Y DANO AMBIE/OBSERVA	356.000.000,00	0,00	356.000.000,00	0,00	356.000.000,00	348.000.327,00	7.999.673,00	7.999.673,00	0,00%	0,00%
2.3.2.02.02.008	1.2.3.2.07.01.04	SERVICIOS PRESTADOS A LAS EMPRESAS Y SERVICIOS DE PRODUCCION /Vigencia actual/PREVENCIÓN, SEGUIMIENTO Y CONTROL DEL DETERIORO Y DANO AMBIE/OBSERVA	340.000.000,00	0,00	340.000.000,00	0,00	340.000.000,00	340.000.000,00	0,00	0,00	0,00%	0,00%
2.3.2.02.02.008	1.2.3.2.12	SERVICIOS PRESTADOS A LAS EMPRESAS Y SERVICIOS DE PRODUCCION /Vigencia actual/PREVENCIÓN, SEGUIMIENTO Y CONTROL DEL DETERIORO Y DANO AMBIE/OBSERVA	156.100.933,00	18.122.771,00	137.978.162,00	2.207.248,61	135.770.913,39	101.836.178,00	33.934.735,39	33.763.891,32	0,00%	0,00%
2.3.2.02.02.008	1.2.3.2.13.02	SERVICIOS PRESTADOS A LAS EMPRESAS Y SERVICIOS DE PRODUCCION /Vigencia actual/PREVENCIÓN, SEGUIMIENTO Y CONTROL DEL DETERIORO Y DANO AMBIE/OBSERVA	245.211.151,00	69.698.788,00	175.512.363,00	0,00	175.512.363,00	161.116.055,00	14.396.308,00	14.396.308,00	0,00%	0,00%
2.3.2.02.02.008	1.2.3.2.23.01	SERVICIOS PRESTADOS A LAS EMPRESAS Y SERVICIOS DE PRODUCCION /Vigencia actual/PREVENCIÓN, SEGUIMIENTO Y CONTROL DEL DETERIORO Y DANO AMBIE/OBSERVA	439.000.000,00	4.484.166,00	434.515.834,00	0,00	434.515.834,00	434.515.834,00	0,00	0,00	0,00%	0,00%
2.3.2.02.02.008	1.3.3.4.04	SERVICIOS PRESTADOS A LAS EMPRESAS Y SERVICIOS DE PRODUCCION /Vigencia actual/PREVENCIÓN, SEGUIMIENTO Y CONTROL DEL DETERIORO Y DANO AMBIE/OBSERVA	628.945.000,00	15.997.902,00	612.947.098,00	0,00	612.947.098,00	447.817.743,00	165.129.355,00	165.129.355,00	0,00%	0,00%
2.3.2.02.02.009	1.2.3.2.12	SERVICIOS PARA LA COMUNIDAD, SOCIALES Y PERSONALES/Vigencia actual/PREVENCIÓN, SEGUIMIENTO Y CONTROL DEL DETERIORO Y DANO AMBIE/OBSERVA	8.699.067,00	8.699.067,00	0,00	0,00	0,00	0,00	0,00	0,00	0,00%	0,00%
2.3.2.02.02.009	1.3.3.4.06	SERVICIOS PARA LA COMUNIDAD, SOCIALES Y PERSONALES/Vigencia actual/PREVENCIÓN, SEGUIMIENTO Y CONTROL DEL DETERIORO Y DANO AMBIE/OBSERVA	3.300.933,00	3.300.933,00	0,00	0,00	0,00	0,00	0,00	0,00	0,00%	0,00%
Viáticos de los funcionarios en comisión			10.000.000,00	7.215.266,00	2.784.734,00	0,00	2.784.734,00	0,00	2.784.734,00	2.627.949,00	27,85%	27,85%
2.3.2.02.02.010	1.2.3.1.01.01.01	VIATICOS DE LOS FUNCIONARIOS EN COMISION/Vigencia actual/PREVENCIÓN, SEGUIMIENTO Y CONTROL DEL DETERIORO Y DANO AMBIE/OBSERVA	10.000.000,00	7.215.266,00	2.784.734,00	0,00	2.784.734,00	0,00	2.784.734,00	2.627.949,00	27,85%	27,85%
CONSERVACION DE LA BIODIVERSIDAD Y SUS SERVICIOS ECOSISTEMICOS			8.202.653.079,00	1.345.097.890,00	6.857.555.189,00	35.992.125,00	6.821.563.064,00	5.641.616.664,00	1.179.946.400,00	1.136.930.130,00	83,16%	14,38%
BIOCENTRISMO Y CONTRIBUCIONES DE LA NATURALEZA			8.202.653.079,00	1.345.097.890,00	6.857.555.189,00	35.992.125,00	6.821.563.064,00	5.641.616.664,00	1.179.946.400,00	1.136.930.130,00	83,16%	14,38%
CONSERVACIÓN Y GOBERNANZA DE ECOSISTEMAS Y BIODIVERSIDAD			6.613.643.741,00	1.026.358.541,00	5.587.285.200,00	35.992.125,00	5.551.293.075,00	4.584.501.741,00	966.791.334,00	923.829.076,00	83,94%	14,62%
Gastos de personal			1.110.082.194,00	748.858.718,00	361.223.476,00	35.992.125,00	325.231.351,00	0,00	325.231.351,00	325.231.351,00	12,77%	12,77%
2.3.1.01.01.001.01	1.2.3.1.01.01.01	SUELDO BASICO/Vigencia actual/BIOCENTRISMO Y CONTRIBUCIONES DE LA NATURALEZA/CONSERVACION Y GOBERNANZA	482.403.058,00	299.328.853,00	183.074.205,00	5.979.000,00	177.095.205,00	0,00	177.095.205,00	177.095.205,00	36,71%	36,71%
2.3.1.01.01.001.04	1.2.3.1.01.01.01	AUXILIO DE TRANSPORTE/Vigencia actual/BIOCENTRISMO Y CONTRIBUCIONES DE LA NATURALEZA/CONSERVACION Y GOBERNANZA	5.979.000,00	3.986.240,00	1.992.760,00	0,00	1.992.760,00	0,00	1.992.760,00	1.992.760,00	33,33%	33,33%
2.3.1.01.01.001.06	1.2.3.1.01.01.01	PRIMA DE SERVICIO/Vigencia actual/BIOCENTRISMO Y CONTRIBUCIONES DE LA NATURALEZA/CONSERVACION Y GOBERNANZA	25.886.346,00	25.886.346,00	0,00	0,00	0,00	0,00	0,00	0,00	0,00%	0,00%
2.3.1.01.01.001.01	1.2.3.1.01.01.01	BONIFICACION POR SERVICIOS PRESTADOS/Vigencia actual/BIOCENTRISMO Y CONTRIBUCIONES DE LA NATURALEZA/CONSERVACION Y GOBERNANZA	17.606.908,00	8.206.549,00	9.400.359,00	0,00	9.400.359,00	0,00	9.400.359,00	9.400.359,00	53,39%	53,39%
2.3.1.01.01.001.08	1.2.3.1.01.01.01	PRIMA DE NAVIDAD/Vigencia actual/BIOCENTRISMO Y CONTRIBUCIONES DE LA NATURALEZA/CONSERVACION Y GOBERNANZA	38.055.185,00	38.055.185,00	0,00	0,00	0,00	0,00	0,00	0,00	0,00%	0,00%
2.3.1.01.01.001.04	1.2.3.1.01.01.01	PRIMA DE VACACIONES/Vigencia actual/BIOCENTRISMO Y CONTRIBUCIONES DE LA NATURALEZA/CONSERVACION Y GOBERNANZA	26.964.942,00	21.943.745,00	5.021.197,00	0,00	5.021.197,00	0,00	5.021.197,00	5.021.197,00	18,62%	18,62%
2.3.1.01.02.001	1.2.3.1.01.01.01	APORTES A LA SEGURIDAD SOCIAL EN PENSIONES/Vigencia actual/BIOCENTRISMO Y CONTRIBUCIONES DE LA NATURALEZA/CONSERVACION Y GOBERNANZA	74.557.000,00	50.730.122,00	23.826.878,00	0,00	23.826.878,00	0,00	23.826.878,00	23.826.878,00	31,96%	31,96%
2.3.1.01.02.002	1.2.3.1.01.01.01	APORTES A LA SEGURIDAD SOCIAL EN SALUD/Vigencia actual/BIOCENTRISMO Y CONTRIBUCIONES DE LA NATURALEZA/CONSERVACION Y GOBERNANZA	52.810.000,00	35.826.222,00	16.983.778,00	0,00	16.983.778,00	0,00	16.983.778,00	16.983.778,00	32,16%	32,16%
2.3.1.01.02.003	1.2.3.1.01.01.01	APORTES DE CESANTIAS /Vigencia actual/BIOCENTRISMO Y CONTRIBUCIONES DE LA NATURALEZA/CONSERVACION Y GOBERNANZA	60.858.378,00	43.980.555,00	16.877.823,00	0,00	16.877.823,00	0,00	16.877.823,00	16.877.823,00	27,73%	27,73%
2.3.1.01.02.004	1.2.3.1.01.01.01	APORTES A CAJAS DE COMPENSACION FAMILIAR/Vigencia actual/BIOCENTRISMO Y CONTRIBUCIONES DE LA NATURALEZA/CONSERVACION Y GOBERNANZA	28.479.000,00	20.565.400,00	7.913.600,00	0,00	7.913.600,00	0,00	7.913.600,00	7.913.600,00	27,79%	27,79%
2.3.1.01.02.005	1.2.3.1.01.01.01	APORTES GENERALES AL SISTEMA DE RIESGOS LABORALES/Vigencia actual/BIOCENTRISMO Y CONTRIBUCIONES DE LA NATURALEZA/CONSERVACION Y GOBERNANZA	15.138.000,00	10.714.900,00	4.423.100,00	0,00	4.423.100,00	0,00	4.423.100,00	4.423.100,00	29,22%	29,22%
2.3.1.01.02.006	1.2.3.1.01.01.01	APORTES AL ICBF/Vigencia actual/BIOCENTRISMO Y CONTRIBUCIONES DE LA NATURALEZA/CONSERVACION Y GOBERNANZA	21.361.000,00	15.425.800,00	5.935.200,00	0,00	5.935.200,00	0,00	5.935.200,00	5.935.200,00	27,79%	27,79%
2.3.1.01.02.007	1.2.3.1.01.01.01	APORTES AL SENA/Vigencia actual/BIOCENTRISMO Y CONTRIBUCIONES DE LA NATURALEZA/CONSERVACION Y GOBERNANZA	14.241.000,00	10.283.600,00	3.957.400,00	0,00	3.957.400,00	0,00	3.957.400,00	3.957.400,00	27,79%	27,79%
2.3.1.01.03.001.01	1.2.3.1.01.01.01	VACACIONES/Vigencia actual/BIOCENTRISMO Y CONTRIBUCIONES DE LA NATURALEZA/CONSERVACION Y GOBERNANZA	33.975.829,0									

CORPORACIÓN AUTÓNOMA REGIONAL DE BOYACÁ

SISTEMA INTEGRADO DE GESTION DE LA CALIDAD

CONTROL Y EVALUACION EJECUCION DE GASTOS

GESTION DE RECURSOS FISICOS Y FINANCIEROS	
REGISTRO	
FRF-03	
Versión 4	15-09-2020

EJECUCION PRESUPUESTAL GASTOS DE INVERSION CON CORTE ABRIL DE 2026

AFILIACION PRESUP	CODIGO FUENTE	PROGRAMA/PROYECTO	PROPIACION VIGEN	SALDO DISPONIBLE	DISPONIBILIDADES ACUMULADAS	DISPONIBILIDAD ES ABIERTAS	COMPROMETIDO	COMPROMETIDO POR OBLIGAR	OBLIGADO	PAGADO	% EJECUCION POR COMPROMIS	% EJECUCION OBLIGADO
2.3.1.02.03.001.03	1.2.3.1.01.01.01	BONIFICACION ESPECIAL DE RECREACION/Vigencia actual/BIOCENTRISMO Y CONTRIBUCIONES DE LA NATURALEZA/	629.781.00	629.781.00	0.00	0.00	0.00	0.00	0.00	0.00	0.00%	0.00%
Adquisición de bienes y servicios			1.900.000.000.00	0.00	1.900.000.000.00	0.00	1.900.000.000.00	1.900.000.000.00	0.00	0.00	100.00%	0.00%
2.3.2.01.03.001	1.2.3.2.07.01.01	TIERRAS Y TERRENOS/Vigencia actual/BIOCENTRISMO Y CONTRIBUCIONES DE LA NATURALEZA/CONSERVACION Y G	100.000.000.00	0.00	100.000.000.00	0.00	100.000.000.00	100.000.000.00	0.00	0.00	100.00%	0.00%
2.3.2.01.03.001	1.2.3.2.07.01.02	TIERRAS Y TERRENOS/Vigencia actual/BIOCENTRISMO Y CONTRIBUCIONES DE LA NATURALEZA/CONSERVACION Y G	150.000.000.00	0.00	150.000.000.00	0.00	150.000.000.00	150.000.000.00	0.00	0.00	100.00%	0.00%
2.3.2.01.03.001	1.2.3.2.07.01.03	TIERRAS Y TERRENOS/Vigencia actual/BIOCENTRISMO Y CONTRIBUCIONES DE LA NATURALEZA/CONSERVACION Y G	93.800.000.00	0.00	93.800.000.00	0.00	93.800.000.00	93.800.000.00	0.00	0.00	100.00%	0.00%
2.3.2.01.03.001	1.2.3.2.07.01.05	TIERRAS Y TERRENOS/Vigencia actual/BIOCENTRISMO Y CONTRIBUCIONES DE LA NATURALEZA/CONSERVACION Y G	350.000.000.00	0.00	350.000.000.00	0.00	350.000.000.00	350.000.000.00	0.00	0.00	100.00%	0.00%
2.3.2.01.03.001	1.2.3.2.23.03	TIERRAS Y TERRENOS/Vigencia actual/BIOCENTRISMO Y CONTRIBUCIONES DE LA NATURALEZA/CONSERVACION Y G	91.520.000.00	0.00	91.520.000.00	0.00	91.520.000.00	91.520.000.00	0.00	0.00	100.00%	0.00%
2.3.2.01.03.001	1.3.3.3.01	TIERRAS Y TERRENOS/Vigencia actual/BIOCENTRISMO Y CONTRIBUCIONES DE LA NATURALEZA/CONSERVACION Y G	612.323.364.00	0.00	612.323.364.00	0.00	612.323.364.00	612.323.364.00	0.00	0.00	100.00%	0.00%
2.3.2.01.03.001	1.3.3.4.02.01.03	TIERRAS Y TERRENOS/Vigencia actual/BIOCENTRISMO Y CONTRIBUCIONES DE LA NATURALEZA/CONSERVACION Y G	1.154.735.00	0.00	1.154.735.00	0.00	1.154.735.00	1.154.735.00	0.00	0.00	100.00%	0.00%
2.3.2.01.03.001	1.3.3.4.09	TIERRAS Y TERRENOS/Vigencia actual/BIOCENTRISMO Y CONTRIBUCIONES DE LA NATURALEZA/CONSERVACION Y G	92.047.699.00	0.00	92.047.699.00	0.00	92.047.699.00	92.047.699.00	0.00	0.00	100.00%	0.00%
2.3.2.01.03.001	1.3.3.4.19	TIERRAS Y TERRENOS/Vigencia actual/BIOCENTRISMO Y CONTRIBUCIONES DE LA NATURALEZA/CONSERVACION Y G	409.154.202.00	0.00	409.154.202.00	0.00	409.154.202.00	409.154.202.00	0.00	0.00	100.00%	0.00%
Adquisición de bienes y servicios			3.553.561.547.00	242.343.417.00	3.311.218.130.00	0.00	3.311.218.130.00	2.683.831.374.00	627.386.756.00	585.562.243.00	20.38%	1.07%
2.3.2.02.01.004	1.2.3.2.16.01	PRODUCTOS METALICOS, MAQUINARIA Y EQUIPO/Vigencia actual/BIOCENTRISMO Y CONTRIBUCIONES DE LA NATURA	89.600.00	89.600.00	0.00	0.00	0.00	0.00	0.00	0.00	0.00%	0.00%
2.3.2.02.01.004	1.3.3.4.10	PRODUCTOS METALICOS, MAQUINARIA Y EQUIPO/Vigencia actual/BIOCENTRISMO Y CONTRIBUCIONES DE LA NATURA	179.529.372.00	179.529.372.00	0.00	0.00	0.00	0.00	0.00	0.00	0.00%	0.00%
2.3.2.02.02.006	1.2.3.1.01.01.01	COMERCIO Y DISTRIBUCION; ALOJAMIENTO; SERVICIOS DE SUMINISTRO DE COMIDAS Y BEBIDAS; SERVICIOS DE TR	3.000.000.00	3.000.000.00	0.00	0.00	0.00	0.00	0.00	0.00	0.00%	0.00%
2.3.2.02.02.008	1.3.3.3.01	SERVICIOS PRESTADOS A LAS EMPRESAS Y SERVICIOS DE PRODUCCION /Vigencia actual/BIOCENTRISMO Y CONTRIB	1.991.631.842.00	51.204.150.00	1.940.427.692.00	0.00	1.940.427.692.00	1.326.005.818.00	614.421.874.00	572.597.361.00	97.43%	30.85%
2.3.2.02.02.008	1.3.3.4.07	SERVICIOS PRESTADOS A LAS EMPRESAS Y SERVICIOS DE PRODUCCION /Vigencia actual/BIOCENTRISMO Y CONTRIB	50.000.000.00	8.512.376.00	41.487.624.00	0.00	41.487.624.00	28.522.742.00	12.964.882.00	12.964.882.00	82.98%	25.93%
2.3.2.02.02.009	1.2.3.1.01.01.01	SERVICIOS PARA LA COMUNIDAD, SOCIALES Y PERSONALES/Vigencia actual/BIOCENTRISMO Y CONTRIBUCIONES DE	23.402.637.00	0.00	23.402.637.00	0.00	23.402.637.00	23.402.637.00	0.00	0.00	100.00%	0.00%
2.3.2.02.02.009	1.2.3.2.07.01.01	SERVICIOS PARA LA COMUNIDAD, SOCIALES Y PERSONALES/Vigencia actual/BIOCENTRISMO Y CONTRIBUCIONES DE	68.186.889.00	0.00	68.186.889.00	0.00	68.186.889.00	68.186.889.00	0.00	0.00	100.00%	0.00%
2.3.2.02.02.009	1.2.3.2.07.01.02	SERVICIOS PARA LA COMUNIDAD, SOCIALES Y PERSONALES/Vigencia actual/BIOCENTRISMO Y CONTRIBUCIONES DE	130.160.883.00	0.00	130.160.883.00	0.00	130.160.883.00	130.160.883.00	0.00	0.00	100.00%	0.00%
2.3.2.02.02.009	1.2.3.2.07.01.05	SERVICIOS PARA LA COMUNIDAD, SOCIALES Y PERSONALES/Vigencia actual/BIOCENTRISMO Y CONTRIBUCIONES DE	200.000.000.00	7.919.00	199.992.081.00	0.00	199.992.081.00	199.992.081.00	0.00	0.00	100.00%	0.00%
2.3.2.02.02.009	1.2.3.2.15.01	SERVICIOS PARA LA COMUNIDAD, SOCIALES Y PERSONALES/Vigencia actual/BIOCENTRISMO Y CONTRIBUCIONES DE	102.098.096.00	0.00	102.098.096.00	0.00	102.098.096.00	102.098.096.00	0.00	0.00	100.00%	0.00%
2.3.2.02.02.009	1.3.3.3.01	SERVICIOS PARA LA COMUNIDAD, SOCIALES Y PERSONALES/Vigencia actual/BIOCENTRISMO Y CONTRIBUCIONES DE	200.000.000.00	0.00	200.000.000.00	0.00	200.000.000.00	200.000.000.00	0.00	0.00	100.00%	0.00%
2.3.2.02.02.009	1.3.3.4.02.01.01	SERVICIOS PARA LA COMUNIDAD, SOCIALES Y PERSONALES/Vigencia actual/BIOCENTRISMO Y CONTRIBUCIONES DE	235.623.111.00	0.00	235.623.111.00	0.00	235.623.111.00	235.623.111.00	0.00	0.00	100.00%	0.00%
2.3.2.02.02.009	1.3.3.4.02.01.02	SERVICIOS PARA LA COMUNIDAD, SOCIALES Y PERSONALES/Vigencia actual/BIOCENTRISMO Y CONTRIBUCIONES DE	169.839.117.00	0.00	169.839.117.00	0.00	169.839.117.00	169.839.117.00	0.00	0.00	100.00%	0.00%
2.3.2.02.02.009	1.3.3.4.09	SERVICIOS PARA LA COMUNIDAD, SOCIALES Y PERSONALES/Vigencia actual/BIOCENTRISMO Y CONTRIBUCIONES DE	200.000.000.00	0.00	200.000.000.00	0.00	200.000.000.00	200.000.000.00	0.00	0.00	100.00%	0.00%
Viáticos de los funcionarios en comisión			50.000.000.00	35.156.406.00	14.843.594.00	0.00	14.843.594.00	670.367.00	14.173.227.00	13.035.482.00	29.69%	28.35%
2.3.2.02.02.010	1.2.3.1.01.01.01	VIATICOS DE LOS FUNCIONARIOS EN COMISION/Vigencia actual/BIOCENTRISMO Y CONTRIBUCIONES DE LA NATURAL	50.000.000.00	35.156.406.00	14.843.594.00	0.00	14.843.594.00	670.367.00	14.173.227.00	13.035.482.00	29.69%	28.35%
ESTRATEGIAS DE CONSEVACION DE FLORA Y FAUNA			1.589.009.338.00	318.739.349.00	1.270.269.989.00	0.00	1.270.269.989.00	1.057.114.923.00	213.155.066.00	213.101.054.00	79.94%	13.41%
Gastos de personal			223.121.088.00	160.798.412.00	62.322.676.00	0.00	62.322.676.00	0.00	62.322.676.00	16.29%	16.29%	
2.3.1.01.01.001.01	1.2.3.1.01.01.01	SUELDO BASICO/Vigencia actual/BIOCENTRISMO Y CONTRIBUCIONES DE LA NATURALEZA/ESTRATEGIAS DE CONSEV	117.606.371.00	76.184.560.00	41.421.811.00	0.00	41.421.811.00	0.00	41.421.811.00	41.421.811.00	35.22%	35.22%
2.3.1.01.01.001.04	1.2.3.1.01.01.01	PRIMA DE SERVICIO/Vigencia actual/BIOCENTRISMO Y CONTRIBUCIONES DE LA NATURALEZA/ESTRATEGIAS DE CON	6.233.642.00	6.233.642.00	0.00	0.00	0.00	0.00	0.00	0.00	0.00%	0.00%
2.3.1.01.01.001.01	1.2.3.1.01.01.01	BONIFICACION POR SERVICIOS PRESTADOS/Vigencia actual/BIOCENTRISMO Y CONTRIBUCIONES DE LA NATURALEZA	4.239.886.00	2.170.362.00	2.069.524.00	0.00	2.069.524.00	0.00	2.069.524.00	2.069.524.00	48.81%	48.81%
2.3.1.01.01.001.04	1.2.3.1.01.01.01	PRIMA DE VACACIONES/Vigencia actual/BIOCENTRISMO Y CONTRIBUCIONES DE LA NATURALEZA/ESTRATEGIAS DE C	9.500.336.00	9.500.336.00	0.00	0.00	0.00	0.00	0.00	0.00	0.00%	0.00%
2.3.1.01.02.001	1.2.3.1.01.01.01	APORTES A LA SEGURIDAD SOCIAL EN PENSIONES/Vigencia actual/BIOCENTRISMO Y CONTRIBUCIONES DE LA NATURA	17.954.000.00	12.190.753.00	5.763.247.00	0.00	5.763.247.00	0.00	5.763.247.00	5.763.247.00	32.10%	32.10%
2.3.1.01.02.002	1.2.3.1.01.01.01	APORTES A LA SEGURIDAD SOCIAL EN SALUD/Vigencia actual/BIOCENTRISMO Y CONTRIBUCIONES DE LA NATURALE	12.717.000.00	8.594.753.00	4.122.247.00	0.00	4.122.247.00	0.00	4.122.247.00	4.122.247.00	32.42%	32.42%
2.3.1.01.02.003	1.2.3.1.01.01.01	APORTES DE CESANTIAS /Vigencia actual/BIOCENTRISMO Y CONTRIBUCIONES DE LA NATURALEZA/ESTRATEGIAS DE	14.926.654.00	10.941.307.00	3.985.347.00	0.00	3.985.347.00	0.00	3.985.347.00	3.985.347.00	26.70%	26.70%
2.3.1.01.02.004	1.2.3.1.01.01.01	APORTES A CAJAS DE COMPENSACION FAMILIAR/Vigencia actual/BIOCENTRISMO Y CONTRIBUCIONES DE LA NATURA	7.147.000.00	5.407.100.00	1.739.900.00	0.00	1.739.900.00	0.00	1.739.900.00	1.739.900.00	24.34%	24.34%
2.3.1.01.02.005	1.2.3.1.01.01.01	APORTES GENERALES AL SISTEMA DE RIESGOS LABORALES/Vigencia actual/BIOCENTRISMO Y CONTRIBUCIONES DE	3.645.000.00	2.599.500.00	1.045.500.00	0.00	1.045.500.00	0.00	1.045.500.00	1.045.500.00	28.68%	28.68%
2.3.1.01.02.006	1.2.3.1.01.01.01	APORTES AL ICBF/Vigencia actual/BIOCENTRISMO Y CONTRIBUCIONES DE LA NATURALEZA/ESTRATEGIAS DE CONSE	5.361.000.00	4.056.000.00	1.305.000.00	0.00	1.305.000.00	0.00	1.305.000.00	1.305.000.00	24.34%	24.34%
2.3.1.01.02.007	1.2.3.1.01.01.01	APORTES AL SEÑA/Vigencia actual/BIOCENTRISMO Y CONTRIBUCIONES DE LA NATURALEZA/ESTRATEGIAS DE CONS	3.574.000.00	2.703.900.00	870.100.00	0.00	870.100.00	0.00	870.100.00	870.100.00	24.35%	24.35%
2.3.1.01.03.001.01	1.2.3.1.01.01.01	VACACIONES/Vigencia actual/BIOCENTRISMO Y CONTRIBUCIONES DE LA NATURALEZA/ESTRATEGIAS DE CONSEVAC	11.970.423.00	11.970.423.00	0.00	0.00	0.00	0.00	0.00	0.00	0.00%	0.00%
2.3.1.01.03.001.04	1.2.3.1.01.01.01	INDEMNIZACION POR VACACIONES/Vigencia actual/BIOCENTRISMO Y CONTRIBUCIONES DE LA NATURALEZA/ESTRAT	5.569.934.00	5.569.934.00	0.00	0.00	0.00	0.00	0.00	0.00	0.00%	0.00%
2.3.1.01.03.001.03	1.2.3.1.01.01.01	BONIFICACION ESPECIAL DE RECREACION/Vigencia actual/BIOCENTRISMO Y CONTRIBUCIONES DE LA NATURALEZA/	1.181.581.00	1.181.581.00	0.00	0.00	0.00	0.00	0.00	0.00	0.00%	0.00%
2.3.1.01.03.052	1.2.3.1.01.01.01	BONOS ESCOLARES Y NAVIDENOS /Vigencia actual/BIOCENTRISMO Y CONTRIBUCIONES DE LA NATURALEZA/ESTRAT	1.494.261.00	1.494.261.00	0.00	0.00	0.00	0.00	0.00	0.00	0.00%	0.00%
Adquisición de bienes y servicios			1.355.888.250.00	152.666.265.00	1.203.221.985.00	0.00	1.203.221.985.00	1.056.574.807.00	146.647.178.00	146.647.178.00	27.46%	3.32%
2.3.2.02.01.003	1.2.3.2.07.01.01	OTROS BIENES TRANSPORTABLES EXCEPTO PRODUCTOS METALICOS, MAQUINARIA Y EQUIPO/Vigencia actual/BIOC	3.953.000.00	3.953.000.00	0.00	0.00	0.00	0.00	0.00	0.00	0.00%	0.00%
2.3.2.02.01.003	1.2.3.2.07.01.02	OTROS BIENES TRANSPORTABLES EXCEPTO PRODUCTOS METALICOS, MAQUINARIA Y EQUIPO/Vigencia actual/BIOC	2.000.000.00	2.000.000.00	0.00	0.00	0.00	0.00	0.00	0.00	0.00%	0.00%
2.3.2.02.01.003	1.2.3.2.07.01.05	OTROS BIENES TRANSPORTABLES EXCEPTO PRODUCTOS METALICOS, MAQUINARIA Y EQUIPO/Vigencia actual/BIOC	8.000.000.00	8.000.000.00	0.00	0.00	0.00	0.00	0.00	0.00	0.00%	0.00%
2.3.2.02.01.003	1.2.3.2.20	OTROS BIENES TRANSPORTABLES EXCEPTO PRODUCTOS METALICOS, MAQUINARIA Y EQUIPO/Vigencia actual/BIOC	10.752.000.00	10.752.000.00	0.00	0.00	0.00	0.00	0.00	0.00	0.00%	0.00%
2.3.2.02.01.003	1.3.3.4.14	OTROS BIENES TRANSPORTABLES EXCEPTO PRODUCTOS METALICOS, MAQUINARIA Y EQUIPO/Vigencia actual/BIOC	1.046.650.00	1.046.650.00	0.00	0.00	0.00	0.00	0.00	0.00	0.00%	0.00%
2.3.2.02.02.006	1.2.3.1.01.01.01	COMERCIO Y DISTRIBUCION; ALOJAMIENTO; SERVICIOS DE SUMINISTRO DE COMIDAS Y BEBIDAS; SERVICIOS DE TR	4.000.000.00	3.510.000.00	490.000.00	0.00	490.000.00	100.000.00	390.000.00	390.000.00	12.25%	9.75%
2.3.2.02.02.008	1.2.3.2.07.01.01	SERVICIOS PRESTADOS A LAS EMPRESAS Y SERVICIOS DE PRODUCCION /Vigencia actual/BIOCENTRISMO Y CONTRIB	96.047.000.00	0.00	96.047.000.00	0.00	96.047.000.00	67.292.554.00	28.754.4			

CORPORACIÓN AUTÓNOMA REGIONAL DE BOYACÁ

SISTEMA INTEGRADO DE GESTION DE LA CALIDAD

CONTROL Y EVALUACION EJECUCION DE GASTOS

GESTION DE RECURSOS FISICOS Y FINANCIEROS	
REGISTRO	
FRF-03	
Versión 4	15-09-2020

EJECUCION PRESUPUESTAL GASTOS DE INVERSION CON CORTE ABRIL DE 2026

CLASIFICACION PRESUPU	CODIGO FUENTE	PROGRAMA/PROYECTO	PROPIACION VIGEN	SALDO DISPONIBLE	DISPONIBILIDADES ACUMULADAS	DISPONIBILIDAD ES ABIERTAS	COMPROMETIDO	COMPROMETIDO POR OBLIGAR	OBLIGADO	PAGADO	% EJECUCION POR COMPROMIS	% EJECUCION OBLIGADO
SOSTENIBILIDAD HIDRICA PARA EL TERRITORIO			20.596.300.690,00	9.544.418.758,23	11.051.881.931,77	241.704.267,00	10.810.177.664,77	8.957.467.825,77	1.852.709.839,00	1.815.164.023,00	52,49%	9,00%
Gastos de personal			2.793.541.475,00	1.990.810.585,00	802.730.890,00	43.067.792,00	759.663.098,00	0,00	759.663.098,00	759.438.706,00	16,88%	16,88%
2.3.1.01.01.001.01	1.2.3.1.01.01.01	SUELDO BASICO/Vigencia actual/CONSERVACION, RESPETO Y APROVECHAMIENTO DEL AGUA/SOSTENIBILIDAD HIDRICA	809.254.411,00	369.837.309,00	439.417.102,00	233.000,00	439.184.102,00	0,00	439.184.102,00	439.184.102,00	54,27%	54,27%
2.3.1.01.01.001.04	1.2.3.1.01.01.04	SUBSIDIO DE ALIMENTACION/Vigencia actual/CONSERVACION, RESPETO Y APROVECHAMIENTO DEL AGUA/SOSTENIBILIDAD HIDRICA	552.323.589,00	552.323.589,00	0,00	0,00	0,00	0,00	0,00	0,00	0,00%	0,00%
2.3.1.01.01.001.04	1.2.3.1.01.01.04	AUXILIO DE TRANSPORTE/Vigencia actual/CONSERVACION, RESPETO Y APROVECHAMIENTO DEL AGUA/SOSTENIBILIDAD HIDRICA	6.529.446,00	4.707.460,00	1.821.986,00	0,00	1.821.986,00	0,00	1.821.986,00	1.821.986,00	27,90%	27,90%
2.3.1.01.01.001.04	1.2.3.1.01.01.04	PRIMA DE VACACIONES/Vigencia actual/CONSERVACION, RESPETO Y APROVECHAMIENTO DEL AGUA/SOSTENIBILIDAD HIDRICA	15.688.040,00	11.187.721,00	4.500.319,00	0,00	4.500.319,00	0,00	4.500.319,00	4.500.319,00	28,69%	28,69%
2.3.1.01.01.001.06	1.2.3.1.01.01.06	PRIMA DE SERVICIO/Vigencia actual/CONSERVACION, RESPETO Y APROVECHAMIENTO DEL AGUA/SOSTENIBILIDAD HIDRICA	73.161.243,00	72.733.981,00	427.262,00	0,00	427.262,00	0,00	427.262,00	427.262,00	0,58%	0,58%
2.3.1.01.01.001.01	1.2.3.1.01.01.01	BONIFICACION POR SERVICIOS PRESTADOS/Vigencia actual/CONSERVACION, RESPETO Y APROVECHAMIENTO DEL AGUA/SOSTENIBILIDAD HIDRICA	51.838.548,00	29.190.779,00	22.647.769,00	0,00	22.647.769,00	0,00	22.647.769,00	22.647.769,00	43,69%	43,69%
2.3.1.01.01.001.08	1.2.3.1.01.01.08	PRIMA DE NAVIDAD/Vigencia actual/CONSERVACION, RESPETO Y APROVECHAMIENTO DEL AGUA/SOSTENIBILIDAD HIDRICA	111.000,00	561,00	110.439,00	0,00	110.439,00	0,00	110.439,00	110.439,00	99,49%	99,49%
2.3.1.01.01.001.04	1.2.3.1.01.01.04	PRIMA DE VACACIONES/Vigencia actual/CONSERVACION, RESPETO Y APROVECHAMIENTO DEL AGUA/SOSTENIBILIDAD HIDRICA	96.698.673,00	84.183.016,00	12.515.657,00	0,00	12.515.657,00	0,00	12.515.657,00	12.515.657,00	12,94%	12,94%
2.3.1.01.02.001	1.2.3.1.01.01.01	APORTES A LA SEGURIDAD SOCIAL EN PENSIONES/Vigencia actual/CONSERVACION, RESPETO Y APROVECHAMIENTO DEL AGUA/SOSTENIBILIDAD HIDRICA	208.229.000,00	144.721.277,00	63.507.723,00	0,00	63.507.723,00	0,00	63.507.723,00	63.507.723,00	30,50%	30,50%
2.3.1.01.02.002	1.2.3.1.01.01.01	APORTES A LA SEGURIDAD SOCIAL EN SALUD/Vigencia actual/CONSERVACION, RESPETO Y APROVECHAMIENTO DEL AGUA/SOSTENIBILIDAD HIDRICA	147.491.000,00	102.040.777,00	45.450.223,00	0,00	45.450.223,00	0,00	45.450.223,00	45.450.223,00	30,82%	30,82%
2.3.1.01.02.003	1.2.3.1.01.01.01	APORTES DE CESANTIAS/Vigencia actual/CONSERVACION, RESPETO Y APROVECHAMIENTO DEL AGUA/SOSTENIBILIDAD HIDRICA	173.893.775,00	128.926.576,00	44.967.199,00	0,00	44.967.199,00	0,00	44.967.199,00	44.967.199,00	25,86%	25,86%
2.3.1.01.02.004	1.2.3.1.01.01.01	APORTES A CAJAS DE COMPENSACION FAMILIAR/Vigencia actual/CONSERVACION, RESPETO Y APROVECHAMIENTO DEL AGUA/SOSTENIBILIDAD HIDRICA	81.889.000,00	62.409.700,00	19.479.300,00	0,00	19.479.300,00	0,00	19.479.300,00	19.479.300,00	23,79%	23,79%
2.3.1.01.02.005	1.2.3.1.01.01.01	APORTES GENERALES AL SISTEMA DE RIESGOS LABORALES/Vigencia actual/CONSERVACION, RESPETO Y APROVECHAMIENTO DEL AGUA/SOSTENIBILIDAD HIDRICA	41.171.000,00	30.426.500,00	10.744.500,00	0,00	10.744.500,00	0,00	10.744.500,00	10.744.500,00	26,10%	26,10%
2.3.1.01.02.006	1.2.3.1.01.01.01	APORTES AL ICBF/Vigencia actual/CONSERVACION, RESPETO Y APROVECHAMIENTO DEL AGUA/SOSTENIBILIDAD HIDRICA	61.421.000,00	46.811.500,00	14.609.500,00	0,00	14.609.500,00	0,00	14.609.500,00	14.609.500,00	23,79%	23,79%
2.3.1.01.02.007	1.2.3.1.01.01.01	APORTES AL SENAV/Vigencia actual/CONSERVACION, RESPETO Y APROVECHAMIENTO DEL AGUA/SOSTENIBILIDAD HIDRICA	40.954.000,00	31.211.300,00	9.742.700,00	0,00	9.742.700,00	0,00	9.742.700,00	9.742.700,00	23,79%	23,79%
2.3.1.01.03.001.01	1.2.3.1.01.01.01	VACACIONES/Vigencia actual/CONSERVACION, RESPETO Y APROVECHAMIENTO DEL AGUA/SOSTENIBILIDAD HIDRICA	120.721.173,00	105.415.656,00	15.305.517,00	0,00	15.305.517,00	0,00	15.305.517,00	15.305.517,00	12,68%	12,68%
2.3.1.01.03.001.02	1.2.3.1.01.01.01	INDEMNIZACION POR VACACIONES/Vigencia actual/CONSERVACION, RESPETO Y APROVECHAMIENTO DEL AGUA/SOSTENIBILIDAD HIDRICA	63.752.309,00	63.752.309,00	605.465,00	0,00	605.465,00	0,00	605.465,00	605.465,00	0,95%	0,95%
2.3.1.01.03.001.03	1.2.3.1.01.01.01	BONIFICACION ESPECIAL DE RECREACION/Vigencia actual/CONSERVACION, RESPETO Y APROVECHAMIENTO DEL AGUA/SOSTENIBILIDAD HIDRICA	11.902.060,00	10.371.778,00	1.530.282,00	0,00	1.530.282,00	0,00	1.530.282,00	1.530.282,00	12,86%	12,86%
2.3.1.01.03.052	1.2.3.1.01.01.01	BONOS ESCOLARES Y NAVIDENOS/Vigencia actual/CONSERVACION, RESPETO Y APROVECHAMIENTO DEL AGUA/SOSTENIBILIDAD HIDRICA	9.567.730,00	9.567.730,00	0,00	0,00	0,00	0,00	0,00	0,00	0,00%	0,00%
2.3.1.02.01.001.01	1.2.3.1.01.01.01	SUELDO BASICO/Vigencia actual/CONSERVACION, RESPETO Y APROVECHAMIENTO DEL AGUA/SOSTENIBILIDAD HIDRICA	139.932.864,00	73.856.718,00	66.076.146,00	28.746.533,00	37.329.613,00	0,00	37.329.613,00	37.159.621,00	26,68%	26,68%
2.3.1.02.01.001.06	1.2.3.1.01.01.01	PRIMA DE SERVICIO/Vigencia actual/CONSERVACION, RESPETO Y APROVECHAMIENTO DEL AGUA/SOSTENIBILIDAD HIDRICA	5.962.991,00	5.962.991,00	0,00	0,00	0,00	0,00	0,00	0,00	0,00%	0,00%
2.3.1.02.01.001.01	1.2.3.1.01.01.01	BONIFICACION POR SERVICIOS PRESTADOS/Vigencia actual/CONSERVACION, RESPETO Y APROVECHAMIENTO DEL AGUA/SOSTENIBILIDAD HIDRICA	4.081.375,00	4.081.375,00	0,00	0,00	0,00	0,00	0,00	0,00	0,00%	0,00%
2.3.1.02.01.001.08	1.2.3.1.01.01.01	PRIMA DE VACACIONES/Vigencia actual/CONSERVACION, RESPETO Y APROVECHAMIENTO DEL AGUA/SOSTENIBILIDAD HIDRICA	6.156.949,00	6.156.949,00	0,00	0,00	0,00	0,00	0,00	0,00	0,00%	0,00%
2.3.1.02.02.001	1.2.3.1.01.01.01	APORTES A LA SEGURIDAD SOCIAL EN PENSIONES/Vigencia actual/CONSERVACION, RESPETO Y APROVECHAMIENTO DEL AGUA/SOSTENIBILIDAD HIDRICA	17.283.000,00	9.122.550,00	8.160.450,00	3.680.639,00	4.479.811,00	0,00	4.479.811,00	4.459.411,00	25,92%	25,92%
2.3.1.02.02.002	1.2.3.1.01.01.01	APORTES A LA SEGURIDAD SOCIAL EN SALUD/Vigencia actual/CONSERVACION, RESPETO Y APROVECHAMIENTO DEL AGUA/SOSTENIBILIDAD HIDRICA	12.242.000,00	6.461.700,00	5.780.300,00	2.606.889,00	3.173.411,00	0,00	3.173.411,00	3.158.911,00	25,92%	25,92%
2.3.1.02.02.003	1.2.3.1.01.01.01	APORTES DE CESANTIAS/Vigencia actual/CONSERVACION, RESPETO Y APROVECHAMIENTO DEL AGUA/SOSTENIBILIDAD HIDRICA	13.548.166,00	6.886.715,00	6.661.451,00	3.401.631,00	3.259.820,00	0,00	3.259.820,00	3.158.820,00	24,06%	24,06%
2.3.1.02.02.004	1.2.3.1.01.01.01	APORTES A CAJAS DE COMPENSACION FAMILIAR/Vigencia actual/CONSERVACION, RESPETO Y APROVECHAMIENTO DEL AGUA/SOSTENIBILIDAD HIDRICA	6.591.000,00	3.474.150,00	3.116.850,00	1.623.350,00	1.493.500,00	0,00	1.493.500,00	1.486.700,00	22,66%	22,66%
2.3.1.02.02.005	1.2.3.1.01.01.01	APORTES GENERALES AL SISTEMA DE RIESGOS LABORALES/Vigencia actual/CONSERVACION, RESPETO Y APROVECHAMIENTO DEL AGUA/SOSTENIBILIDAD HIDRICA	3.509.000,00	1.852.400,00	1.656.600,00	746.700,00	909.900,00	0,00	909.900,00	905.700,00	25,93%	25,93%
2.3.1.02.02.006	1.2.3.1.01.01.01	APORTES AL ICBF/Vigencia actual/CONSERVACION, RESPETO Y APROVECHAMIENTO DEL AGUA/SOSTENIBILIDAD HIDRICA	4.944.000,00	2.606.300,00	2.337.700,00	1.217.500,00	1.120.200,00	0,00	1.120.200,00	1.115.100,00	22,66%	22,66%
2.3.1.02.02.007	1.2.3.1.01.01.01	APORTES AL SENAV/Vigencia actual/CONSERVACION, RESPETO Y APROVECHAMIENTO DEL AGUA/SOSTENIBILIDAD HIDRICA	3.296.000,00	1.737.550,00	1.558.450,00	811.550,00	746.900,00	0,00	746.900,00	743.500,00	22,66%	22,66%
2.3.1.02.03.001.01	1.2.3.1.01.01.01	VACACIONES/Vigencia actual/CONSERVACION, RESPETO Y APROVECHAMIENTO DEL AGUA/SOSTENIBILIDAD HIDRICA	8.619.728,00	8.619.728,00	0,00	0,00	0,00	0,00	0,00	0,00	0,00%	0,00%
2.3.1.02.03.001.03	1.2.3.1.01.01.01	BONIFICACION ESPECIAL DE RECREACION/Vigencia actual/CONSERVACION, RESPETO Y APROVECHAMIENTO DEL AGUA/SOSTENIBILIDAD HIDRICA	777.405,00	777.405,00	0,00	0,00	0,00	0,00	0,00	0,00	0,00%	0,00%
Adquisición de bienes y servicios			17.702.759.215,00	7.459.141.196,23	10.243.618.018,77	198.636.475,00	10.044.981.543,77	8.957.242.963,77	1.087.738.580,00	1.051.366.499,00	40,48%	6,09%
2.3.2.02.01.003	1.3.3.3.01	OTROS BIENES TRANSPORTABLES EXCEPTO PRODUCTOS METALICOS, MAQUINARIA Y EQUIPO/Vigencia actual/CONSERVACION, RESPETO Y APROVECHAMIENTO DEL AGUA/SOSTENIBILIDAD HIDRICA	200.000.000,00	0,00	200.000.000,00	0,00	200.000.000,00	200.000.000,00	0,00	0,00	100,00%	0,00%
2.3.2.02.01.004	1.3.3.2.10.02	PRODUCTOS METALICOS, MAQUINARIA Y EQUIPO/Vigencia actual/CONSERVACION, RESPETO Y APROVECHAMIENTO DEL AGUA/SOSTENIBILIDAD HIDRICA	50.000.000,00	50.000.000,00	0,00	0,00	0,00	0,00	0,00	0,00	0,00%	0,00%
2.3.2.02.02.006	1.2.3.1.01.01.01	COMERCIO Y DISTRIBUCION; ALOJAMIENTO; SERVICIOS DE SUMINISTRO DE COMIDAS Y BEBIDAS; SERVICIOS DE TR	5.000.000,00	4.957.000,00	43.000,00	0,00	43.000,00	0,00	43.000,00	0,00	0,86%	0,86%
2.3.2.02.02.006	1.3.3.2.15.02	COMERCIO Y DISTRIBUCION; ALOJAMIENTO; SERVICIOS DE SUMINISTRO DE COMIDAS Y BEBIDAS; SERVICIOS DE TR	165.072.502,00	165.072.502,00	0,00	0,00	0,00	0,00	0,00	0,00	0,00%	0,00%
2.3.2.02.02.008	1.2.3.2.07.01.01	SERVICIOS PRESTADOS A LAS EMPRESAS Y SERVICIOS DE PRODUCCION/Vigencia actual/CONSERVACION, RESPETO Y APROVECHAMIENTO DEL AGUA/SOSTENIBILIDAD HIDRICA	100.000.000,00	0,00	100.000.000,00	0,00	100.000.000,00	82.725.593,00	17.274.407,00	17.274.407,00	100,00%	17,27%
2.3.2.02.02.008	1.2.3.2.07.01.02	SERVICIOS PRESTADOS A LAS EMPRESAS Y SERVICIOS DE PRODUCCION/Vigencia actual/CONSERVACION, RESPETO Y APROVECHAMIENTO DEL AGUA/SOSTENIBILIDAD HIDRICA	100.000.000,00	124.468,00	99.875.532,00	0,00	99.875.532,00	85.471.591,00	14.403.941,00	14.403.941,00	99,88%	14,40%
2.3.2.02.02.008	1.2.3.2.07.01.05	SERVICIOS PRESTADOS A LAS EMPRESAS Y SERVICIOS DE PRODUCCION/Vigencia actual/CONSERVACION, RESPETO Y APROVECHAMIENTO DEL AGUA/SOSTENIBILIDAD HIDRICA	200.000.000,00	7.797.153,00	192.202.847,00	0,00	192.202.847,00	140.812.357,00	51.390.490,00	51.390.490,00	96,10%	25,70%
2.3.2.02.02.008	1.2.3.2.10.02	SERVICIOS PRESTADOS A LAS EMPRESAS Y SERVICIOS DE PRODUCCION/Vigencia actual/CONSERVACION, RESPETO Y APROVECHAMIENTO DEL AGUA/SOSTENIBILIDAD HIDRICA	3.130.800.000,00	1.028.052.877,00	2.102.747.123,00	150.000.000,00	1.952.747.123,00	1.437.400.843,00	515.346.280,00	503.950.362,00	62,37%	16,46%
2.3.2.02.02.008	1.2.3.2.15.01	SERVICIOS PRESTADOS A LAS EMPRESAS Y SERVICIOS DE PRODUCCION/Vigencia actual/CONSERVACION, RESPETO Y APROVECHAMIENTO DEL AGUA/SOSTENIBILIDAD HIDRICA	1.421.101.904,00	70.778.997,93	1.350.322.906,07	48.636.475,00	1.301.686.431,07	1.148.622.521,07	153.063.910,00	132.788.425,00	91,60%	10,77%
2.3.2.02.02.008	1.2.3.2.15.02	SERVICIOS PRESTADOS A LAS EMPRESAS Y SERVICIOS DE PRODUCCION/Vigencia actual/CONSERVACION, RESPETO Y APROVECHAMIENTO DEL AGUA/SOSTENIBILIDAD HIDRICA	103.727.498,00	0,00	103.727.498,00	0,00	103.727.498,00	64.758.258,00	38.969.240,00	34.311.562,00	100,00%	37,57%
2.3.2.02.02.008	1.3.2.1.10	SERVICIOS PRESTADOS A LAS EMPRESAS Y SERVICIOS DE PRODUCCION/Vigencia actual/CONSERVACION, RESPETO Y APROVECHAMIENTO DEL AGUA/SOSTENIBILIDAD HIDRICA	4.980.000,00	4.980.000,00	0,00	0,00	0,00	0,00	0,00	0,00	0,00%	0,00%
2.3.2.02.02.008	1.3.3.3.01	SERVICIOS PRESTADOS A LAS EMPRESAS Y SERVICIOS DE PRODUCCION/Vigencia actual/CONSERVACION, RESPETO Y APROVECHAMIENTO DEL AGUA/SOSTENIBILIDAD HIDRICA	700.000.000,00	13.007.999,30	686.992.000,70	0,00	686.992.000,70	397.876.302,70	289.115.698,00	289.115.698,00	98,14%	41,30%
2.3.2.02.02.008	1.3.3.4.09	SERVICIOS PRESTADOS A LAS EMPRESAS Y SERVICIOS DE PRODUCCION/Vigencia actual/CONSERVACION, RESPETO Y APROVECHAMIENTO DEL AGUA/SOSTENIBILIDAD HIDRICA	131.200.000,00	0,00	131.200.000,00	0,00	131.200.000,00	123.068.386,00	8.131.614,00	8.131.614,00	100,00%	6,20%
2.3.2.02.02.009	1.2.3.2.07.01.02	SERVICIOS PARA LA COMUNIDAD, SOCIALES Y PERSONALES/Vigencia actual/CONSERVACION, RESPETO Y APROVECHAMIENTO DEL AGUA/SOSTENIBILIDAD HIDRICA	200.000.0									

CORPORACIÓN AUTÓNOMA REGIONAL DE BOYACÁ

SISTEMA INTEGRADO DE GESTION DE LA CALIDAD

CONTROL Y EVALUACION EJECUCION DE GASTOS

GESTION DE RECURSOS FISICOS Y FINANCIEROS	
REGISTRO	
FRF-03	
Versión 4	15-09-2020

EJECUCION PRESUPUESTAL GASTOS DE INVERSION CON CORTE ABRIL DE 2026

IFICACION PRESUPU	CODIGO FUENTE	PROGRAMA/PROYECTO	PROPIACION VIGEN	SALDO DISPONIBLE	DISPONIBILIDADES ACUMULADAS	DISPONIBILIDAD ES ABIERTAS	COMPROMETIDO	COMPROMETIDO POR OBLIGAR	OBLIGADO	PAGADO	% EJECUCION POR COMPROMIS	% EJECUCION OBLIGADO
2.3.1.01.02.005	1.2.3.1.01.01.01	APORTES GENERALES AL SISTEMA DE RIESGOS LABORALES/Vigencia actual/PLANEACION TERRITORIAL Y PAZ CON LA NATURALEZA/GESTION DEL CONOCIMIENTO	4.007.000,00	2.861.600,00	1.145.400,00	0,00	1.145.400,00	0,00	1.145.400,00	1.145.400,00	28,58%	28,58%
2.3.1.01.02.006	1.2.3.1.01.01.01	APORTES AL ICBF/Vigencia actual/PLANEACION TERRITORIAL Y PAZ CON LA NATURALEZA/GESTION DEL CONOCIMIENTO	7.526.000,00	5.452.000,00	2.074.000,00	0,00	2.074.000,00	0,00	2.074.000,00	2.074.000,00	27,56%	27,56%
2.3.1.01.02.007	1.2.3.1.01.01.01	APORTES AL SENA/Vigencia actual/PLANEACION TERRITORIAL Y PAZ CON LA NATURALEZA/GESTION DEL CONOCIMIENTO	5.017.000,00	3.634.200,00	1.382.800,00	0,00	1.382.800,00	0,00	1.382.800,00	1.382.800,00	27,56%	27,56%
2.3.1.01.03.001.01	1.2.3.1.01.01.01	VACACIONES/Vigencia actual/PLANEACION TERRITORIAL Y PAZ CON LA NATURALEZA/GESTION DEL CONOCIMIENTO	11.970.423,00	7.961.444,00	4.008.979,00	0,00	4.008.979,00	0,00	4.008.979,00	4.008.979,00	33,49%	33,49%
2.3.1.01.03.001.02	1.2.3.1.01.01.01	INDEMNIZACION POR VACACIONES/Vigencia actual/PLANEACION TERRITORIAL Y PAZ CON LA NATURALEZA/GESTION DEL CONOCIMIENTO	7.533.343,00	7.533.343,00	0,00	0,00	0,00	0,00	0,00	0,00	0,00%	0,00%
2.3.1.01.03.001.03	1.2.3.1.01.01.01	BONIFICACION ESPECIAL DE RECREACION/Vigencia actual/PLANEACION TERRITORIAL Y PAZ CON LA NATURALEZA/GESTION DEL CONOCIMIENTO	1.181.581,00	841.597,00	339.984,00	0,00	339.984,00	0,00	339.984,00	339.984,00	28,77%	28,77%
2.3.1.01.03.052	1.2.3.1.01.01.01	BONOS ESCOLARES Y NAVIDENOS /Vigencia actual/PLANEACION TERRITORIAL Y PAZ CON LA NATURALEZA/GESTION DEL CONOCIMIENTO	1.081.666,00	1.081.666,00	0,00	0,00	0,00	0,00	0,00	0,00	0,00%	0,00%
Adquisición de bienes y servicios			367.624.105,00	6.567.587,00	361.056.518,00	0,00	361.056.518,00	267.663.893,00	93.392.625,00	88.734.947,00	28,33%	8,62%
2.3.2.02.02.006	1.2.3.1.01.01.01	COMERCIO Y DISTRIBUCION; ALOJAMIENTO; SERVICIOS DE SUMINISTRO DE COMIDAS Y BEBIDAS; SERVICIOS DE TR	2.000.000,00	2.000.000,00	0,00	0,00	0,00	0,00	0,00	0,00	0,00%	0,00%
2.3.2.02.02.008	1.2.3.2.07.01.01	SERVICIOS PRESTADOS A LAS EMPRESAS Y SERVICIOS DE PRODUCCION /Vigencia actual/PLANEACION TERRITORIAL Y PAZ CON LA NATURALEZA/ORDENAMIENTO TERRITORIAL Y GESTION DEL RIESGO DE DESASTRES	100.000.000,00	0,00	100.000.000,00	0,00	100.000.000,00	59.567.086,00	40.432.914,00	35.775.236,00	100,00%	40,43%
2.3.2.02.02.008	1.3.3.3.01	SERVICIOS PRESTADOS A LAS EMPRESAS Y SERVICIOS DE PRODUCCION /Vigencia actual/PLANEACION TERRITORIAL Y PAZ CON LA NATURALEZA/ORDENAMIENTO TERRITORIAL Y GESTION DEL RIESGO DE DESASTRES	265.624.105,00	4.567.587,00	261.056.518,00	0,00	261.056.518,00	208.096.807,00	52.959.711,00	52.959.711,00	98,28%	19,94%
Viáticos de los funcionarios en comisión			3.500.000,00	3.500.000,00	0,00	0,00	0,00	0,00	0,00	0,00	0,00%	0,00%
2.3.2.02.02.010	1.2.3.1.01.01.01	VIATICOS DE LOS FUNCIONARIOS EN COMISION/Vigencia actual/PLANEACION TERRITORIAL Y PAZ CON LA NATURALEZA/ORDENAMIENTO TERRITORIAL Y GESTION DEL RIESGO DE DESASTRES	3.500.000,00	3.500.000,00	0,00	0,00	0,00	0,00	0,00	0,00	0,00%	0,00%
ORDENAMIENTO AMBIENTAL TERRITORIAL Y PAZ CON LA NATURALEZA			1.273.301.930,00	401.048.423,00	872.253.507,00	0,00	872.253.507,00	536.376.957,00	335.876.550,00	333.592.235,00	68,50%	26,38%
ORDENAMIENTO TERRITORIAL Y GESTION DEL RIESGO DE DESASTRES			1.273.301.930,00	401.048.423,00	872.253.507,00	0,00	872.253.507,00	536.376.957,00	335.876.550,00	333.592.235,00	68,50%	26,38%
Gastos de personal			508.313.930,00	389.697.991,00	118.615.939,00	0,00	118.615.939,00	0,00	118.615.939,00	118.615.939,00	12,67%	12,67%
2.3.1.01.01.001.01	1.2.3.1.01.01.01	SUELDO BASICO/Vigencia actual/PLANEACION TERRITORIAL Y PAZ CON LA NATURALEZA/ORDENAMIENTO TERRITORIAL Y GESTION DEL RIESGO DE DESASTRES	275.677.941,00	199.226.157,00	76.451.784,00	0,00	76.451.784,00	0,00	76.451.784,00	76.451.784,00	27,73%	27,73%
2.3.1.01.01.001.02	1.2.3.1.01.01.01	PRIMA DE SERVICIO/Vigencia actual/PLANEACION TERRITORIAL Y PAZ CON LA NATURALEZA/ORDENAMIENTO TERRITORIAL Y GESTION DEL RIESGO DE DESASTRES	14.612.113,00	14.612.113,00	0,00	0,00	0,00	0,00	0,00	0,00	0,00%	0,00%
2.3.1.01.01.001.03	1.2.3.1.01.01.01	BONIFICACION POR SERVICIOS PRESTADOS/Vigencia actual/PLANEACION TERRITORIAL Y PAZ CON LA NATURALEZA/ORDENAMIENTO TERRITORIAL Y GESTION DEL RIESGO DE DESASTRES	9.938.603,00	9.938.603,00	0,00	0,00	0,00	0,00	0,00	0,00	0,00%	0,00%
2.3.1.01.01.001.04	1.2.3.1.01.01.01	PRIMA DE VACACIONES/Vigencia actual/PLANEACION TERRITORIAL Y PAZ CON LA NATURALEZA/ORDENAMIENTO TERRITORIAL Y GESTION DEL RIESGO DE DESASTRES	17.742.392,00	15.301.241,00	2.441.151,00	0,00	2.441.151,00	0,00	2.441.151,00	2.441.151,00	13,76%	13,76%
2.3.1.01.02.001	1.2.3.1.01.01.01	APORTES A LA SEGURIDAD SOCIAL EN PENSIONES/Vigencia actual/PLANEACION TERRITORIAL Y PAZ CON LA NATURALEZA/ORDENAMIENTO TERRITORIAL Y GESTION DEL RIESGO DE DESASTRES	42.086.000,00	30.719.524,00	11.366.476,00	0,00	11.366.476,00	0,00	11.366.476,00	11.366.476,00	27,01%	27,01%
2.3.1.01.02.002	1.2.3.1.01.01.01	APORTES A LA SEGURIDAD SOCIAL EN SALUD/Vigencia actual/PLANEACION TERRITORIAL Y PAZ CON LA NATURALEZA/ORDENAMIENTO TERRITORIAL Y GESTION DEL RIESGO DE DESASTRES	29.810.000,00	21.624.524,00	8.185.476,00	0,00	8.185.476,00	0,00	8.185.476,00	8.185.476,00	27,46%	27,46%
2.3.1.01.02.003	1.2.3.1.01.01.01	APORTES DE CESANTIAS /Vigencia actual/PLANEACION TERRITORIAL Y PAZ CON LA NATURALEZA/ORDENAMIENTO TERRITORIAL Y GESTION DEL RIESGO DE DESASTRES	34.580.473,00	26.679.553,00	7.900.920,00	0,00	7.900.920,00	0,00	7.900.920,00	7.900.920,00	22,85%	22,85%
2.3.1.01.02.004	1.2.3.1.01.01.01	APORTES A CAJAS DE COMPENSACION FAMILIAR/Vigencia actual/PLANEACION TERRITORIAL Y PAZ CON LA NATURALEZA/ORDENAMIENTO TERRITORIAL Y GESTION DEL RIESGO DE DESASTRES	16.318.000,00	13.037.700,00	3.280.300,00	0,00	3.280.300,00	0,00	3.280.300,00	3.280.300,00	20,10%	20,10%
2.3.1.01.02.005	1.2.3.1.01.01.01	APORTES GENERALES AL SISTEMA DE RIESGOS LABORALES/Vigencia actual/PLANEACION TERRITORIAL Y PAZ CON LA NATURALEZA/ORDENAMIENTO TERRITORIAL Y GESTION DEL RIESGO DE DESASTRES	7.008.000,00	5.518.500,00	1.489.500,00	0,00	1.489.500,00	0,00	1.489.500,00	1.489.500,00	21,25%	21,25%
2.3.1.01.02.006	1.2.3.1.01.01.01	APORTES AL ICBF/Vigencia actual/PLANEACION TERRITORIAL Y PAZ CON LA NATURALEZA/ORDENAMIENTO TERRITORIAL Y GESTION DEL RIESGO DE DESASTRES	12.240.000,00	9.779.900,00	2.460.100,00	0,00	2.460.100,00	0,00	2.460.100,00	2.460.100,00	20,10%	20,10%
2.3.1.01.02.007	1.2.3.1.01.01.01	APORTES AL SENA/Vigencia actual/PLANEACION TERRITORIAL Y PAZ CON LA NATURALEZA/ORDENAMIENTO TERRITORIAL Y GESTION DEL RIESGO DE DESASTRES	8.160.000,00	6.519.400,00	1.640.600,00	0,00	1.640.600,00	0,00	1.640.600,00	1.640.600,00	20,11%	20,11%
2.3.1.01.03.001.01	1.2.3.1.01.01.01	VACACIONES/Vigencia actual/PLANEACION TERRITORIAL Y PAZ CON LA NATURALEZA/ORDENAMIENTO TERRITORIAL Y GESTION DEL RIESGO DE DESASTRES	22.355.412,00	19.263.287,00	3.092.125,00	0,00	3.092.125,00	0,00	3.092.125,00	3.092.125,00	13,83%	13,83%
2.3.1.01.03.001.02	1.2.3.1.01.01.01	INDEMNIZACION POR VACACIONES/Vigencia actual/PLANEACION TERRITORIAL Y PAZ CON LA NATURALEZA/ORDENAMIENTO TERRITORIAL Y GESTION DEL RIESGO DE DESASTRES	12.422.539,00	12.422.539,00	0,00	0,00	0,00	0,00	0,00	0,00	0,00%	0,00%
2.3.1.01.03.001.03	1.2.3.1.01.01.01	BONIFICACION ESPECIAL DE RECREACION/Vigencia actual/PLANEACION TERRITORIAL Y PAZ CON LA NATURALEZA/ORDENAMIENTO TERRITORIAL Y GESTION DEL RIESGO DE DESASTRES	2.206.667,00	1.899.160,00	307.507,00	0,00	307.507,00	0,00	307.507,00	307.507,00	13,94%	13,94%
2.3.1.01.03.052	1.2.3.1.01.01.01	BONOS ESCOLARES Y NAVIDENOS /Vigencia actual/PLANEACION TERRITORIAL Y PAZ CON LA NATURALEZA/ORDENAMIENTO TERRITORIAL Y GESTION DEL RIESGO DE DESASTRES	3.155.790,00	3.155.790,00	0,00	0,00	0,00	0,00	0,00	0,00	0,00%	0,00%
Adquisición de bienes y servicios			754.988.000,00	2.868.417,00	752.119.583,00	0,00	752.119.583,00	535.500.665,00	216.618.918,00	214.334.603,00	27,75%	6,77%
2.3.2.02.02.006	1.2.3.1.01.01.01	COMERCIO Y DISTRIBUCION; ALOJAMIENTO; SERVICIOS DE SUMINISTRO DE COMIDAS Y BEBIDAS; SERVICIOS DE TR	2.000.000,00	2.000.000,00	0,00	0,00	0,00	0,00	0,00	0,00	0,00%	0,00%
2.3.2.02.02.008	1.2.3.2.07.01.01	SERVICIOS PRESTADOS A LAS EMPRESAS Y SERVICIOS DE PRODUCCION /Vigencia actual/PLANEACION TERRITORIAL Y PAZ CON LA NATURALEZA/ORDENAMIENTO TERRITORIAL Y GESTION DEL RIESGO DE DESASTRES	150.000.000,00	0,00	150.000.000,00	0,00	150.000.000,00	110.694.448,00	39.305.552,00	39.305.552,00	100,00%	26,20%
2.3.2.02.02.008	1.2.3.2.07.01.02	SERVICIOS PRESTADOS A LAS EMPRESAS Y SERVICIOS DE PRODUCCION /Vigencia actual/PLANEACION TERRITORIAL Y PAZ CON LA NATURALEZA/ORDENAMIENTO TERRITORIAL Y GESTION DEL RIESGO DE DESASTRES	200.000.000,00	0,00	200.000.000,00	0,00	200.000.000,00	161.000.468,79	38.999.531,21	38.255.199,21	100,00%	19,50%
2.3.2.02.02.008	1.2.3.2.07.01.05	SERVICIOS PRESTADOS A LAS EMPRESAS Y SERVICIOS DE PRODUCCION /Vigencia actual/PLANEACION TERRITORIAL Y PAZ CON LA NATURALEZA/ORDENAMIENTO TERRITORIAL Y GESTION DEL RIESGO DE DESASTRES	100.000.000,00	394.141,00	99.605.859,00	0,00	99.605.859,00	80.875.431,26	18.730.427,74	18.730.427,74	99,61%	18,73%
2.3.2.02.02.008	1.3.2.1.15	SERVICIOS PRESTADOS A LAS EMPRESAS Y SERVICIOS DE PRODUCCION /Vigencia actual/PLANEACION TERRITORIAL Y PAZ CON LA NATURALEZA/ORDENAMIENTO TERRITORIAL Y GESTION DEL RIESGO DE DESASTRES	2.988.000,00	0,00	2.988.000,00	0,00	2.988.000,00	2.458.772,00	529.228,00	529.228,00	100,00%	17,71%
2.3.2.02.02.008	1.3.3.3.01	SERVICIOS PRESTADOS A LAS EMPRESAS Y SERVICIOS DE PRODUCCION /Vigencia actual/PLANEACION TERRITORIAL Y PAZ CON LA NATURALEZA/ORDENAMIENTO TERRITORIAL Y GESTION DEL RIESGO DE DESASTRES	300.000.000,00	474.276,00	299.525.724,00	0,00	299.525.724,00	180.471.544,95	119.054.179,05	117.514.196,05	99,84%	39,68%
Viáticos de los funcionarios en comisión			10.000.000,00	8.482.015,00	1.517.985,00	0,00	1.517.985,00	876.292,00	641.693,00	641.693,00	15,18%	6,42%
2.3.2.02.02.010	1.2.3.1.01.01.01	VIATICOS DE LOS FUNCIONARIOS EN COMISION/Vigencia actual/PLANEACION TERRITORIAL Y PAZ CON LA NATURALEZA/ORDENAMIENTO TERRITORIAL Y GESTION DEL RIESGO DE DESASTRES	10.000.000,00	8.482.015,00	1.517.985,00	0,00	1.517.985,00	876.292,00	641.693,00	641.693,00	15,18%	6,42%
EDUCACION AMBIENTAL			1.737.190.409,00	570.512.540,00	1.166.677.869,00	2.990.000,00	1.163.687.869,00	524.796.966,00	638.890.903,00	633.650.938,00	66,99%	36,78%
CIUDADANIA ECOLOGICA			1.737.190.409,00	570.512.540,00	1.166.677.869,00	2.990.000,00	1.163.687.869,00	524.796.966,00	638.890.903,00	633.650.938,00	66,99%	36,78%
COMUNICACION Y EDUCACION DESDE LA PARTICIPACION SUSTENTABLE			1.737.190.409,00	570.512.540,00	1.166.677.869,00	2.990.000,00	1.163.687.869,00	524.796.966,00	638.890.903,00	633.650.938,00	66,99%	36,78%
Gastos de personal			712.190.409,00	531.338.930,00	180.851.479,00	0,00	177.861.479,00	0,00	177.861.479,00	177.861.479,00	15,51%	15,51%
2.3.1.01.01.001.01	1.2.3.1.01.01.01	SUELDO BASICO/Vigencia actual/CIUDADANIA ECOLOGICA/COMUNICACION Y EDUCACION DESDE LA PARTICIPACION SUSTENTABLE	388.892.947,00	267.077.780,00	121.815.167,00	2.990.000,00	118.825.167,00	0,00	118.825.167,00	118.825.167,00	30,55%	30,55%
2.3.1.01.01.001.02	1.2.3.1.01.01.01	AUXILIO DE TRANSPORTE/Vigencia actual/CIUDADANIA ECOLOGICA/COMUNICACION Y EDUCACION DESDE LA PARTICIPACION SUSTENTABLE	2.990.000,00	2.176.289,00	813.711,00	0,00	813.711,00	0,00	813.711,00	813.711,00	27,21%	27,21%
2.3.1.01.01.001.03	1.2.3.1.01.01.01	PRIMA DE SERVICIO/Vigencia actual/CIUDADANIA ECOLOGICA/COMUNICACION Y EDUCACION DESDE LA PARTICIPACION SUSTENTABLE	20.524.827,00	20.524.827,00	0,00	0,00	0,00	0,00	0,00	0,00	0,00%	0,00%
2.3.1.01.01.001.04	1.2.3.1.01.01.01	BONIFICACION POR SERVICIOS PRESTADOS/Vigencia actual/CIUDADANIA ECOLOGICA/COMUNICACION Y EDUCACION DESDE LA PARTICIPACION SUSTENTABLE	13.960.206,00	8.358.716,00	5.601.490,00	0,00	5.601.490,00	0,00	5.601.490,00	5.601.490,00	40,12%	40,12%
2.3.1.01.01.001.05	1.2.3.1.01.01.01	PRIMA DE VACACIONES/Vigencia actual/CIUDADANIA ECOLOGICA/COMUNICACION Y EDUCACION DESDE LA PARTICIPACION SUSTENTABLE	24.386.988,00	24.386.988,00	0,00	0,00	0,00	0,00	0,00	0,00	0,00%	0,00%
2.3.1.01.02.001												



CORPORACIÓN AUTÓNOMA REGIONAL DE BOYACÁ

SISTEMA INTEGRADO DE GESTION DE LA CALIDAD

CONTROL Y EVALUACION EJECUCION DE GASTOS

GESTION DE RECURSOS FISICOS Y FINANCIEROS
REGISTRO
FRF-03
Versión 4 15-09-2020

EJECUCION PRESUPUESTAL GASTOS DE INVERSION CON CORTE ABRIL DE 2026

IDENTIFICACION PRESUP	CODIGO FUENTE	PROGRAMA/PROYECTO	PROPIACION VIGEN	SALDO DISPONIBLE	DISPONIBILIDADES ACUMULADAS	DISPONIBILIDAD ES ABIERTAS	COMPROMETIDO	COMPROMETIDO POR OBLIGAR	OBLIGADO	PAGADO	% EJECUCION POR COMPROMIS	% EJECUCION OBLIGADO
2.3.2.02.02.008	1.3.3.4.07	SERVICIOS PRESTADOS A LAS EMPRESAS Y SERVICIOS DE PRODUCCION /Vigencia actual/CIUDADANIA ECOLOGICA/COMUNICACION Y EDUCACION	400.000.000,00	7.015.421,00	392.984.579,00	0,00	392.984.579,00	237.768.345,00	155.216.234,00	150.030.281,00	98,25%	38,80%
Viáticos de los funcionarios en comisión			20.000.000,00	16.826.219,00	3.173.781,00	0,00	3.173.781,00	285.953,00	2.887.828,00	2.833.816,00	15,87%	14,44%
2.3.2.02.02.010	1.2.3.1.01.01.01	VIATICOS DE LOS FUNCIONARIOS EN COMISION/Vigencia actual/CIUDADANIA ECOLOGICA/COMUNICACION Y EDUCACION	20.000.000,00	16.826.219,00	3.173.781,00	0,00	3.173.781,00	285.953,00	2.887.828,00	2.833.816,00	15,87%	14,44%
FORTALECIMIENTO DE LA GESTION Y DIRECCION DEL SECTOR AMBIENTE Y DESARROLLO SOSTENIBLE			4.365.338.650,00	3.469.229.219,40	896.109.430,60	0,00	896.109.430,60	692.771.055,72	203.338.374,88	137.177.878,78	20,53%	4,66%
FORTALECIMIENTO DE LA GESTION AMBIENTAL TERRITORIAL			4.365.338.650,00	3.469.229.219,40	896.109.430,60	0,00	896.109.430,60	692.771.055,72	203.338.374,88	137.177.878,78	20,53%	4,66%
FORTALECIMIENTO Y LA GESTION INSTITUCIONAL			4.365.338.650,00	3.469.229.219,40	896.109.430,60	0,00	896.109.430,60	692.771.055,72	203.338.374,88	137.177.878,78	20,53%	4,66%
Adquisición de bienes y servicios			4.365.338.650,00	3.469.229.219,40	896.109.430,60	0,00	896.109.430,60	692.771.055,72	203.338.374,88	137.177.878,78	9,89%	2,35%
2.3.2.02.01.004	1.3.3.3.01	PRODUCTOS METALICOS, MAQUINARIA Y EQUIPO/Vigencia actual/FORTALECIMIENTO DE LA GESTION AMBIENTAL TERRITORIAL	40.000.000,00	40.000.000,00	0,00	0,00	0,00	0,00	0,00	0,00	0,00%	0,00%
2.3.2.02.02.005	1.3.1.1.11.01	CONSTRUCCION Y SERVICIOS DE LA CONSTRUCCION/Vigencia actual/FORTALECIMIENTO DE LA GESTION AMBIENTAL TERRITORIAL	896.000,00	896.000,00	0,00	0,00	0,00	0,00	0,00	0,00	0,00%	0,00%
2.3.2.02.02.005	1.3.1.1.11.02	CONSTRUCCION Y SERVICIOS DE LA CONSTRUCCION/Vigencia actual/FORTALECIMIENTO DE LA GESTION AMBIENTAL TERRITORIAL	8.960.000,00	8.960.000,00	0,00	0,00	0,00	0,00	0,00	0,00	0,00%	0,00%
2.3.2.02.02.005	1.3.2.1.23	CONSTRUCCION Y SERVICIOS DE LA CONSTRUCCION/Vigencia actual/FORTALECIMIENTO DE LA GESTION AMBIENTAL TERRITORIAL	52.290.000,00	52.290.000,00	0,00	0,00	0,00	0,00	0,00	0,00	0,00%	0,00%
2.3.2.02.02.005	1.3.3.11.11	CONSTRUCCION Y SERVICIOS DE LA CONSTRUCCION/Vigencia actual/FORTALECIMIENTO DE LA GESTION AMBIENTAL TERRITORIAL	87.256.650,00	87.256.650,00	0,00	0,00	0,00	0,00	0,00	0,00	0,00%	0,00%
2.3.2.02.02.005	1.3.3.3.01	CONSTRUCCION Y SERVICIOS DE LA CONSTRUCCION/Vigencia actual/FORTALECIMIENTO DE LA GESTION AMBIENTAL TERRITORIAL	2.620.009.051,00	2.620.009.051,00	0,00	0,00	0,00	0,00	0,00	0,00	0,00%	0,00%
2.3.2.02.02.005	1.3.3.4.18	CONSTRUCCION Y SERVICIOS DE LA CONSTRUCCION/Vigencia actual/FORTALECIMIENTO DE LA GESTION AMBIENTAL TERRITORIAL	215.936.000,00	215.936.000,00	0,00	0,00	0,00	0,00	0,00	0,00	0,00%	0,00%
2.3.2.02.02.008	1.3.3.3.01	SERVICIOS PRESTADOS A LAS EMPRESAS Y SERVICIOS DE PRODUCCION /Vigencia actual/FORTALECIMIENTO DE LA GESTION AMBIENTAL	1.039.990.949,00	155.996.518,40	883.994.430,60	0,00	883.994.430,60	687.521.055,72	196.473.374,88	130.312.878,78	85,00%	18,89%
2.3.2.02.02.009	1.2.3.1.01.03.02	SERVICIOS PARA LA COMUNIDAD, SOCIALES Y PERSONALES/Vigencia actual/FORTALECIMIENTO DE LA GESTION AMBIENTAL	300.000.000,00	287.885.000,00	12.115.000,00	0,00	12.115.000,00	5.250.000,00	6.865.000,00	6.865.000,00	4,04%	2,29%
GESTION DEL CAMBIO CLIMATICO PARA UN DESARROLLO BAJO EN CARBONO Y RESILIENTE AL CLIMA			100.000.000,00	58.512.376,00	41.487.624,00	0,00	41.487.624,00	29.559.932,00	11.927.692,00	11.927.692,00	41,49%	11,93%
GESTION DE LA CRISIS CLIMATICA			100.000.000,00	58.512.376,00	41.487.624,00	0,00	41.487.624,00	29.559.932,00	11.927.692,00	11.927.692,00	41,49%	11,93%
ACCION CLIMATICA			100.000.000,00	58.512.376,00	41.487.624,00	0,00	41.487.624,00	29.559.932,00	11.927.692,00	11.927.692,00	41,49%	11,93%
Adquisición de bienes y servicios			100.000.000,00	58.512.376,00	41.487.624,00	0,00	41.487.624,00	29.559.932,00	11.927.692,00	11.927.692,00	8,30%	2,39%
2.3.2.02.02.008	1.2.3.2.07.01.05	SERVICIOS PRESTADOS A LAS EMPRESAS Y SERVICIOS DE PRODUCCION /Vigencia actual/GESTION DE LA CRISIS CLIMATICA	50.000.000,00	15.557.859,00	34.442.141,00	0,00	34.442.141,00	29.559.932,00	4.882.209,00	4.882.209,00	68,88%	9,76%
2.3.2.02.02.008	1.2.3.2.13.02	SERVICIOS PRESTADOS A LAS EMPRESAS Y SERVICIOS DE PRODUCCION /Vigencia actual/GESTION DE LA CRISIS CLIMATICA	50.000.000,00	42.954.517,00	7.045.483,00	0,00	7.045.483,00	0,00	7.045.483,00	7.045.483,00	14,09%	14,09%

IDENTIFICACION PRESUPUESTAL	CODIGO FUENTE	PROGRAMA/PROYECTO	PROPIACION VIGEN	SALDO DISPONIBLE	DISPONIBILIDADES ACUMULADAS	DISPONIBILIDAD S ABIERTAS	COMPROMETIDO	COMPROMETIDO POR OBLIGAR	OBLIGADO	PAGADO	% EJECUCION	% EJECUCION OBLIGADO
7.3.00DF-3202-0900-20253201010041	2.2.8.1.00	IMPLEMENTACION DE LA RED DE BRIGADAS AMBIENTALES COMUNITARIAS EN LOS MUNICIPIOS LOCALIZADOS EN LA JURISDICCION DE CORPOBOYACA -BOYACA/ORDENAMIENTO TERRITORIAL Y GESTIÓN DEL RIESGO DE DESASTRES /ASIGNACIONES DIRECTAS	584.389.335,93	47.089.583,17	537.299.752,76	537.299.752,76	0,00	0,00	0,00	0,00	0,00%	0,00%
7.3.00DF-3202-0900-20253201010041	2.2.8.5.00	IMPLEMENTACIÓN DE ACCIONES DE CONSERVACIÓN Y RESTAURACIÓN COMUNITARIA EN MUNICIPIOS DE LA CUENCA ALTA DEL RÍO CHICAMOCHA Y MEDIA Y BAJA DEL RÍO SUÁREZ EN EL DEPARTAMENTO DE BOYACA/CONSERVACIÓN Y GOBERNANZA DE ECOSISTEMAS Y BIODIVERSIDAD /CONSERVACION DE LAS AREAS	31.414.971.108,00	31.414.971.108,00	0,00	0,00	0,00	0,00	0,00	0,00	0,00%	0,00%
TOTAL		INVERSION SISTEMA GENERAL DE REGALIAS	31.999.360.443,93	31.462.060.691,17	537.299.752,76	537.299.752,76	0,00	0,00	0,00	0,00	0,00	0,00

ELABORO: DIANA CAROLINA GALAN JIMENEZ
CARGO: PROFESIONAL ESPECIALIZADO- PRESUPUESTO

PROYECTO: Brayan Leonardo Molano Domínguez
CARGO: Profesional Especializado Grado - 12

EJECUCION PRESUPUESTAL GASTOS DE INVERSION VIGENCIA 2025 CON CORTE ABRIL DE 2026

(RESUMEN EN MILLONES DE PESOS)

PROGRAMA/PROYECTO	APROPIACION	COMPROMETIDO	% COMPROMETIDO	OBLIGADO	PAGADO	% PAGADO
FORTALECIMIENTO DEL DESEMPEÑO AMBIENTAL DE LOS SECTORES PRODUCTIVOS	18.397	10.361	56%	4.482	4.371	24%
CONSERVACION DE LA BIODIVERSIDAD Y SUS SERVICIOS ECOSISTEMICOS	8.203	6.822	83%	1.180	1.137	14%
GESTIÓN INTEGRAL DEL RECURSO HÍDRICO	20.596	10.810	52%	1.853	1.815	9%
GESTION DE LA INFORMACION Y EL CONOCIMIENTO AMBIENTAL	683	458	67%	190	185	27%
ORDENAMIENTO AMBIENTAL TERRITORIAL	1.273	872	69%	336	334	26%
EDUCACIÓN AMBIENTAL	1.737	1.164	67%	639	634	36%
FORTALECIMIENTO DE LA GESTIÓN Y DIRECCIÓN DEL SECTOR AMBIENTE Y DESARROLLO SOSTENIBLE	4.365	896	21%	203	137	3%
GESTIÓN DEL CAMBIO CLIMÁTICO PARA UN DESARROLLO BAJO EN CARBONO Y RESILIENTE AL CLIMA	100	41	41%	12	12	12%
TOTAL INVERSION	55.355	31.424	57%	8.895	8.625	16%
INVERSION SISTEMA GENERAL DE REGALIAS	31.999,4	0	0%	0	0	0%

**EJECUCION PRESUPUESTAL GASTOS DE INVERSION ABRIL DE 2026
(CIFRAS EN MILLONES DE PESOS)**

