



<b>CORPORACION AUTONOMA REGIONAL DE BOYACA</b>		<b>GESTION RECURSOS FISICOS Y FINANCIEROS</b>	
SISTEMA INTEGRADO GESTION DE CALIDAD			
CONTROL Y EVALUACION EJECUCION DE INGRESOS			
		REGISTRO	
		FRF-02	
		Version 4	
		15/09/2020	

**I. RECAUDO DE INGRESOS RECURSOS ENTIDAD CON CORTE A AGOSTO 2021**

IDENTIFICACION PRESUPUESTAL	FUENTE	DESCRIPCION	PRESUPUESTO DEFINITIVO	RECAUDADO ACUMULADO	SALDO POR RECAUDAR	% RECAUDO	% DE PARTICIPACION DEL TOTAL PRESUPUESTADO	% DE PARTICIPACION DEL TOTAL RECAUDADO
<b>1</b>		<b>PRESUPUESTO DE INGRESOS</b>	<b>73.489.458.274,05</b>	<b>63.960.209.438,47</b>	<b>9.529.248.835,58</b>	<b>87,03%</b>	<b>100%</b>	<b>100%</b>
<b>11</b>		<b>INGRESOS CORRIENTES</b>	<b>43.638.232.982,00</b>	<b>38.667.805.468,16</b>	<b>4.970.427.513,84</b>	<b>88,61%</b>	<b>59%</b>	<b>52%</b>
<b>1101</b>		<b>INGRESOS TRIBUTARIOS</b>	<b>13.939.217.487,00</b>	<b>14.044.238.392,45</b>	<b>-105.020.905,45</b>	<b>100,75%</b>	<b>19%</b>	<b>-1%</b>
<b>110101</b>		<b>IMPUESTOS DIRECTOS</b>	<b>13.939.217.487,00</b>	<b>14.044.238.392,45</b>	<b>-105.020.905,45</b>	<b>100,75%</b>	<b>19%</b>	<b>-1%</b>
<b>110101014</b>		<b>Porcentaje y sobretasa ambiental al impuesto predial</b>	<b>13.939.217.487,00</b>	<b>14.044.238.392,45</b>	<b>-105.020.905,45</b>	<b>100,75%</b>	<b>19%</b>	<b>-1%</b>
110101014	30101	Sobretasa ambiental al impuesto predial/Sobretasa Y/O PorcentajeAmbienta Al Impuesto Predial - Vigencia 2021	13.905.826.427,00	14.029.059.421,45	-123.232.994,45	100,89%	19%	-1%
110101014	30102	Sobretasa ambiental al impuesto predial/Sobretasa Y/O PorcentajeAmbienta Al Impuesto Predial - Recuperación de cartera	33.391.060,00	15.178.971,00	18.212.089,00	45,46%	0%	0%
<b>1102</b>		<b>INGRESOS NO TRIBUTARIOS</b>	<b>29.699.015.495,00</b>	<b>24.623.567.075,71</b>	<b>5.075.800.956,29</b>	<b>82,91%</b>	<b>40%</b>	<b>53%</b>
<b>110201</b>		<b>CONTRIBUCIONES</b>	<b>11.237.905.144,00</b>	<b>7.253.916.008,86</b>	<b>3.983.989.135,14</b>	<b>64,55%</b>	<b>15%</b>	<b>42%</b>
<b>110201005</b>		<b>CONTRIBUCIONES DIVERSAS</b>	<b>11.237.905.144,00</b>	<b>7.253.916.008,86</b>	<b>3.983.989.135,14</b>	<b>64,55%</b>	<b>15%</b>	<b>42%</b>
<b>11020100564</b>		<b>CONTRIBUCION SECTOR ELECTRICO</b>	<b>11.237.905.144,00</b>	<b>7.253.916.008,86</b>	<b>3.983.989.135,14</b>	<b>64,55%</b>	<b>15%</b>	<b>42%</b>
<b>1102010056401</b>		<b>Contribución sector eléctrico - Generadores de energía convencional</b>	<b>11.237.905.144,00</b>	<b>7.253.916.008,86</b>	<b>3.983.989.135,14</b>	<b>64,55%</b>	<b>15%</b>	<b>42%</b>
<b>11020100564011</b>		<b>Termoeléctrico</b>	<b>6.265.000.030,00</b>	<b>2.380.827.491,86</b>	<b>3.884.172.538,14</b>	<b>38,00%</b>	<b>9%</b>	<b>41%</b>
110201005640111		Generación eléctrica S.A Gensa	2.833.123.330,00	919.368.809,00	1.913.754.521,00	32,45%	4%	20%
110201005640111	51101	Generación eléctrica S.A Gensa/Termoeléctrico- GENSA- Vigencia 2021	2.833.123.330,00	919.368.809,00	1.913.754.521,00	32,45%	4%	20%
110201005640112		Electrosochagota	3.125.516.700,00	1.229.761.190,86	1.895.755.509,14	39,35%	4%	20%
110201005640112	51201	Electrosochagota/Termoeléctrico- Electro Sochagota- Vigencia 2021	3.125.516.700,00	1.229.761.190,86	1.895.755.509,14	39,35%	4%	20%
110201005640113		Oleoducto Central S.A Ocensa	93.060.000,00	44.879.976,00	48.180.024,00	48,23%	0%	1%
110201005640113	51301	Oleoducto Central S.A Ocensa/OCENSA - Vigencia	93.060.000,00	38.504.993,00	54.555.007,00	41,38%	0%	1%
110201005640113	51302	Oleoducto Central S.A Ocensa/OCENSA - Recuperación Cartera	-	6.374.983,00	-6.374.983,00	0,00%	0%	0%
110201005640114		Cementos Argos	213.300.000,00	186.817.516,00	26.482.484,00	87,58%	0%	0%
110201005640114	51401	Cementos Argos/ARGOS - Vigencia	213.300.000,00	186.817.516,00	26.482.484,00	87,58%	0%	0%
<b>11020100564012</b>		<b>Hidroeléctrico</b>	<b>4.972.905.114,00</b>	<b>4.873.088.517,00</b>	<b>99.816.597,00</b>	<b>97,99%</b>	<b>7%</b>	<b>1%</b>
110201005640121		Central Hidroeléctrica Sogamoso-Isagen	4.227.255.477,00	3.958.813.913,00	268.441.564,00	93,65%	6%	3%
110201005640121	52101	Central Hidroeléctrica Sogamoso-Isagen/Hidroeléctrico - Hidrosogamoso- Vigencia 2021	4.227.255.477,00	3.958.813.913,00	268.441.564,00	93,65%	6%	3%
110201005640122		AES Chivor	745.649.637,00	914.274.604,00	-168.624.967,00	122,61%	1%	-2%
110201005640122	52201	AES Chivor/Hidroeléctrico- Chivor- Vigencia 2021	745.649.637,00	914.274.604,00	-168.624.967,00	122,61%	1%	-2%
<b>110202</b>		<b>TASAS Y DERECHOS ADMINISTRATIVOS</b>	<b>5.720.100.000,00</b>	<b>6.141.596.192,60</b>	<b>-421.143.655,60</b>	<b>107,37%</b>	<b>8%</b>	<b>-4%</b>
110202015		Certificaciones y Constancias - Salvoconductos movilización de madera	5.000.000,00	3.332.000,00	1.668.000,00	66,64%	0%	0%
110202015	20101	Certificaciones y Constancias - Salvoconductos movilización de madera/Eva y SegLic Trámites Ambientales, Exped Salvoconductos Movilización de Madera - Vig 2021	5.000.000,00	3.332.000,00	1.668.000,00	66,64%	0%	0%
110202036		Evaluación de licencias y trámites ambientales	721.000.000,00	715.029.483,00	5.970.517,00	99,17%	1%	0%
110202036	20101	Evaluación de licencias y trámites ambientales/Eva y SegLic Trámites Ambientales, Exped Salvoconductos Movilización de Madera - Vig 2021	720.000.000,00	715.029.483,00	4.970.517,00	99,31%	1%	0%
110202036	20102	Evaluación de licencias y trámites ambientales/Eva y Seg Lic Trámi Ambien Exped Salvoconduc MovilizaciónMadera - Recuperación de cartera	1.000.000,00	-	1.000.000,00	0,00%	0%	0%
110202037		Seguimiento de licencias y trámites ambientales	444.500.000,00	163.694.062,00	280.805.938,00	36,83%	1%	3%
110202037	20101	Seguimiento de licencias y trámites ambientales/Eva y SegLic Trámites Ambientales, Exped Salvoconductos Movilización de Madera - Vig 2021	254.100.000,00	11.258.366,00	242.841.634,00	4,43%	0%	3%
110202037	20102	Seguimiento de licencias y trámites ambientales/Eva y Seg Lic Trámi Ambien Exped Salvoconduc MovilizaciónMadera - Recuperación de cartera	190.400.000,00	152.435.696,00	37.964.304,00	80,06%	0%	0%
110202055		Tasa por uso del agua	450.800.000,00	437.821.614,00	12.978.386,00	97,12%	1%	0%
110202055	10101	Tasa por uso del agua/Tasa por Uso del Agua - Vigencia 2021	392.000.000,00	241.226.602,80	150.773.397,20	61,54%	1%	2%
110202055	10102	Tasa por uso del agua/Tasa por Uso del Agua- Recuperación de cartera	58.800.000,00	196.595.011,20	-137.795.011,20	334,35%	0%	-1%
110202088		Tasa retributiva porvertimientos	4.096.400.000,00	4.821.366.496,60	-724.966.496,60	117,70%	6%	-8%
110202088	10201	Tasa retributiva porvertimientos/Tasa Retributiva porVertimientos- Vigencia 2021	3.670.100.000,00	2.450.511.576,60	1.219.588.423,40	66,77%	5%	13%
110202088	10202	Tasa retributiva porvertimientos/Tasa Retributiva porVertimientos - Recuperación de cartera	426.300.000,00	2.370.854.920,00	-1.944.554.920,00	556,15%	1%	-20%
110202089		Tasa compensatoria aprovechamiento forestal	1.000.000,00	-	1.000.000,00	0,00%	0%	0%



<b>CORPORACION AUTONOMA REGIONAL DE BOYACA</b>		<b>GESTION RECURSOS FISICOS Y FINANCIEROS</b>	
SISTEMA INTEGRADO GESTION DE CALIDAD			
CONTROL Y EVALUACION EJECUCION DE INGRESOS			
		FRF-02	
		Version 4	15/09/2020

**I. RECAUDO DE INGRESOS RECURSOS ENTIDAD CON CORTE A AGOSTO 2021**

IDENTIFICACION PRESUPUESTAL	FUENTE	DESCRIPCION	PRESUPUESTO DEFINITIVO	RECAUDADO ACUMULADO	SALDO POR RECAUDAR	% RECAUDO	% DE PARTICIPACION DEL TOTAL PRESUPUESTADO	% DE PARTICIPACION DEL TOTAL RECAUDADO
110202089	10401	Tasa compensatoria aprovechamiento forestal/Tasa Aprovechamiento Forestal-Vigencia 2021	1.000.000,00	-	1.000.000,00	0,00%	0%	0%
110202090		Tasa compensatoria por caza de fauna silvestre	1.400.000,00	352.537,00	1.400.000,00	25,18%	0%	0%
110202090	10301	Tasa compensatoria por caza de fauna silvestre/Tasa Compensatoria por Caza de Fauna Silvestre - Vigencia 2021	1.400.000,00	352.537,00	1.047.463,00	25,18%	0%	0%
110203		MULTAS, SANCIONES E INTERESES DE MORA	233.632.000,00	137.451.949,00	96.180.051,00	58,83%	0%	1%
<b>110203001</b>		<b>Multas y sanciones</b>	<b>232.632.000,00</b>	<b>137.451.949,00</b>	<b>95.180.051,00</b>	<b>59,09%</b>	<b>0%</b>	<b>1%</b>
11020300122		Multas ambientales	232.632.000,00	137.451.949,00	95.180.051,00	59,09%	0%	1%
11020300122	20301	Multas ambientales/Multas, Sanciones y Reintegros, Devoluciones y Diversos - Vigencia 2021	30.632.000,00	87.220.208,58	-56.588.208,58	284,74%	0%	-1%
11020300122	20302	Multas ambientales/Multas, Sanciones y Reintegros, Devoluciones y Diversos - Recuperación de cartera	202.000.000,00	50.231.740,42	151.768.259,58	24,87%	0%	2%
110203002		Intereses deMora	1.000.000,00	-	1.000.000,00	0,00%	0%	0%
110203002	20301	Intereses deMora/Multas, Sanciones y Reintegros, Devoluciones y Diversos - Vigencia 2021	1.000.000,00	-	1.000.000,00	0,00%	0%	0%
<b>110205</b>		<b>VENTA DE BIENES Y SERVICIOS</b>	<b>62.800.000,00</b>	<b>-</b>	<b>62.800.000,00</b>	<b>0,00%</b>	<b>0%</b>	<b>1%</b>
110205002		Ventas incidentales de establecimientos no de mercado	62.800.000,00	-	62.800.000,00	0,00%	0%	1%
11020500203		Otros bienes transportables (excepto productos metálicos, maquinaria y equipo) diversos- Otros	1.000.000,00	-	1.000.000,00	0,00%	0%	0%
11020500203	20301	Otros bienes transportables (excepto productos metálicos, maquinaria y equipo) diversos- Otros/Multas, Sanciones y Reintegros, Devoluciones y Diversos - Vigencia 2021	1.000.000,00	-	1.000.000,00	0,00%	0%	0%
11020500209		Servicios para la comunidad, sociales y personales - diversos- Otros	61.800.000,00	-	61.800.000,00	0,00%	0%	1%
110205002091		Servicios para la comunidad, sociales y personales - diversos- Otros	10.000.000,00	-	10.000.000,00	0,00%	0%	0%
110205002091	20301	Servicios para la comunidad, sociales y personales - diversos- Otros/Multas, Sanciones y Reintegros, Devoluciones y Diversos - Vigencia 2021	10.000.000,00	-	10.000.000,00	0,00%	0%	0%
110205002092		Servicios para la comunidad, sociales y personales - Playa Blanca	51.800.000,00	-	51.800.000,00	0,00%	0%	1%
110205002092	20201	Servicios para la comunidad, sociales y personales - Playa Blanca/Derechos de Explotación de Recursos (Playa Blanca) - Vigencia 2021	51.800.000,00	-	51.800.000,00	0,00%	0%	1%
<b>110206</b>		<b>TRANSFERENCIAS CORRIENTES</b>	<b>12.444.578.351,00</b>	<b>11.090.602.925,25</b>	<b>1.353.975.425,75</b>	<b>89,12%</b>	<b>17%</b>	<b>14%</b>
<b>110206003</b>		<b>Participaciones distintas del SGP</b>	<b>10.189.599.351,00</b>	<b>10.890.903.528,25</b>	<b>-701.304.177,25</b>	<b>106,88%</b>	<b>14%</b>	<b>-7%</b>
<b>11020600301</b>		<b>Participación en impuestos</b>	<b>10.189.599.351,00</b>	<b>10.890.903.528,25</b>	<b>-701.304.177,25</b>	<b>106,88%</b>	<b>14%</b>	<b>-7%</b>
1.102.060.030.114		Participación ambiental del recaudo del impuesto predial	10.189.599.351,00	10.890.903.528,25	-701.304.177,25	106,88%	14%	-7%
1102060030114	30101	Participación ambiental del recaudo del impuesto predial/Sobretasa Y/O PorcentajeAmbiental Al Impuesto Predial - Vigencia 2021	10.165.190.411,00	10.888.833.817,25	-723.643.406,25	107,12%	14%	-8%
1102060030114	30102	Participación ambiental del recaudo del impuesto predial/Sobretasa Y/O PorcentajeAmbiental Al Impuesto Predial - Recuperación de cartera	24.408.940,00	2.069.711,00	22.339.229,00	8,48%	0%	0%
<b>110206006</b>		<b>TRANSFERENCIAS DE OTRAS ENTIDADES DEL GOBIERNO GENERAL</b>	<b>2.254.979.000,00</b>	<b>199.699.397,00</b>	<b>2.055.279.603,00</b>	<b>8,86%</b>	<b>3%</b>	<b>22%</b>
11020600601		Aportes Nación	2.254.979.000,00	199.699.397,00	2.055.279.603,00	8,86%	3%	22%
11020600601	40101	Aportes Nación/Aportes Nación para Funcionamiento - PGN - Vigencia 2021	2.254.979.000,00	199.699.397,00	2.055.279.603,00	8,86%	3%	22%
<b>12</b>		<b>RECURSOS DE CAPITAL</b>	<b>29.851.225.292,05</b>	<b>25.292.403.970,31</b>	<b>4.558.821.321,74</b>	<b>84,73%</b>	<b>41%</b>	<b>48%</b>
<b>1202</b>		<b>EXCEDENTES FINANCIEROS</b>	<b>24.056.548.434,05</b>	<b>24.056.548.434,05</b>	<b>-</b>	<b>100,00%</b>	<b>33%</b>	<b>0%</b>
<b>120201</b>		<b>Establecimientos públicos</b>	<b>23.937.850.345,05</b>	<b>23.937.850.345,05</b>	<b>-</b>	<b>100,00%</b>	<b>33%</b>	<b>0%</b>
<b>12020101</b>		<b>EXCEDENTES FINANCIEROS DE INGRESOS TRIBUTARIOS</b>	<b>14.840.198.490,52</b>	<b>14.840.198.490,52</b>	<b>-</b>	<b>100,00%</b>	<b>20%</b>	<b>0%</b>
<b>1202010101</b>		<b>Sobretasa y Porcentaje Ambiental</b>	<b>14.840.198.490,52</b>	<b>14.840.198.490,52</b>	<b>-</b>	<b>100,00%</b>	<b>20%</b>	<b>0%</b>
1202010101	30104	Sobretasa y Porcentaje Ambiental/Sobretasa Y/O PorcentajeAmbiental Al Impuesto Predial - Excedentes Financieros	14.840.198.490,52	14.840.198.490,52	-	100,00%	20%	0%
<b>12020102</b>		<b>EXCEDENTES FINANCIEROS DE TASAS Y DERECHOS ADMINISTRATIVOS</b>	<b>1.520.643.641,05</b>	<b>1.520.643.641,05</b>	<b>-</b>	<b>100,00%</b>	<b>2%</b>	<b>0%</b>
1202010201		Tasa por uso del agua	305.290.454,86	305.290.454,86	-	100,00%	0%	0%
1202010201	10104	Tasa por uso del agua/Tasa por Uso del Agua- Excedentes Financieros	305.290.454,86	305.290.454,86	-	100,00%	0%	0%
1202010202		Tasa retributiva y compensatoria	384.003.005,13	384.003.005,13	-	100,00%	1%	0%



CORPORACION AUTONOMA REGIONAL DE BOYACA						GESTION RECURSOS FISICOS Y FINANCIEROS		
SISTEMA INTEGRADO GESTION DE CALIDAD						REGISTRO		
CONTROL Y EVALUACION EJECUCION DE INGRESOS						FRF-02		
						Version 4		15/09/2020
I. RECAUDO DE INGRESOS RECURSOS ENTIDAD CON CORTE A AGOSTO 2021								
IDENTIFICACION PRESUPUESTAL	FUENTE	DESCRIPCION	PRESUPUESTO DEFINITIVO	RECAUDADO ACUMULADO	SALDO POR RECAUDAR	% RECAUDO	% DE PARTICIPACION DEL TOTAL PRESUPUESTADO	% DE PARTICIPACION DEL TOTAL RECAUDADO
1202010202	10204	Tasa retributiva y compensatoria/Tasa Retributiva porVertimientos - Excedentes Financieros	384.003.005,13	384.003.005,13	-	100,00%	1%	0%
1202010203		Tasa Compensatoria Caza Fauna Silvestre	63.757,00	63.757,00	-	100,00%	0%	0%
1202010203	10304	Tasa Compensatoria Caza Fauna Silvestre/Tasa Compensatoria por Caza de Fauna Silvestre- Excedentes Financieros	63.757,00	63.757,00	-	100,00%	0%	0%
1202010204		Evaluación y seguimiento licencias y trámites ambientales,y expediciónsalvoconductos- movilización madera	370.141.010,89	370.141.010,89	-	100,00%	1%	0%
1202010204	20104	Evaluación y seguimiento licencias y trámites ambientales,y expediciónsalvoconductos- movilización madera/Eva Seg Lic Trámit Ambient Exped Salvoconductos S- Movilización de Madera - Excede Financier	370.141.010,89	370.141.010,89	-	100,00%	1%	0%
1202010205		Multas, sanciones y otros (Reintegros, devoluciones y diversos)	330.411.204,17	330.411.204,17	-	100,00%	0%	0%
1202010205	20304	Multas, sanciones y otros (Reintegros, devoluciones y diversos)/Multas, Sanciones y Reintegros, Devoluciones y Diversos - Excedentes Financieros	330.411.204,17	330.411.204,17	-	100,00%	0%	0%
1202010206		Tasas explotación de Recursos( Playa Blanca)	130.734.209,00	130.734.209,00	-	100,00%	0%	0%
1202010206	20204	Tasas explotación de Recursos( Playa Blanca)/Derechos de Explotacion de	130.734.209,00	130.734.209,00	-	100,00%	0%	0%
<b>12020103</b>		<b>EXCEDENTES FINANCIEROS DEL SECTOR ELECTRICO</b>	<b>7.577.008.213,48</b>	<b>7.577.008.213,48</b>	-	<b>100,00%</b>	<b>10%</b>	<b>0%</b>
<b>1202010301</b>		<b>EXCEDENTES FINANCIEROSDE TERMOELÉCTRICO</b>	<b>4.846.552.277,54</b>	<b>4.846.552.277,54</b>	-	<b>100,00%</b>	<b>7%</b>	<b>0%</b>
120201030101		Generación eléctrica S.A. GENSA	1.973.224.183,18	1.973.224.183,18	-	100,00%	3%	0%
120201030101	51104	Generación eléctrica S.A. GENSA /Termoeléctrico- GENSA- Excedentes Financieros	1.973.224.183,18	1.973.224.183,18	-	100,00%	3%	0%
120201030102		Electro Sochagota	2.547.228.426,36	2.547.228.426,36	-	100,00%	3%	0%
120201030102	51204	Electro Sochagota/Termoeléctrico- Electro Sochagota- Excedentes Financieros	2.547.228.426,36	2.547.228.426,36	-	100,00%	3%	0%
120201030103		Oleoducto Central S.A. Ocensa	118.124.460,00	118.124.460,00	-	100,00%	0%	0%
120201030103	51304	Oleoducto Central S.A. Ocensa/OCENSA - Excedentes Financieros	118.124.460,00	118.124.460,00	-	100,00%	0%	0%
120201030104		Cementos Argos	207.975.208,00	207.975.208,00	-	100,00%	0%	0%
120201030104	51404	Cementos Argos/ARGOS - Excedentes Financieros	207.975.208,00	207.975.208,00	-	100,00%	0%	0%
1202010302		EXCEDENTES FINANCIEROS DE HIDROELECTRICO	2.730.455.935,94	2.730.455.935,94	-	100,00%	4%	0%
120201030201		Central Hidroeléctrica Sogamoso -Isagen	2.477.095.744,00	2.477.095.744,00	-	100,00%	3%	0%
120201030201	52104	Central Hidroeléctrica Sogamoso -Isagen /Hidroeléctrico - Hidrosogamoso- Excedentes Financieros	2.477.095.744,00	2.477.095.744,00	-	100,00%	3%	0%
120201030202		AES Chivor	253.360.191,94	253.360.191,94	-	100,00%	0%	0%
120201030202	52204	AES Chivor/Hidroeléctrico- Chivor- Excedentes Financieros	253.360.191,94	253.360.191,94	-	100,00%	0%	0%
<b>1205</b>		<b>RENDIMIENTOS FINANCIEROS</b>	<b>184.500.000,00</b>	<b>65.871.989,63</b>	<b>118.628.010,37</b>	<b>35,70%</b>	<b>0%</b>	<b>1%</b>
120502		Depósitos	184.500.000,00	65.871.989,63	118.628.010,37	35,70%	0%	1%
120502	10103	Depósitos/Tasa por Uso del Agua- Rendimientos Financieros	-	6.788.669,22	-6.788.669,22	0,00%	0%	0%
120502	10203	Depósitos/Tasa Retributiva porVertimientos - Rendimientos Financieros	-	1.630.794,75	-1.630.794,75	0,00%	0%	0%
120502	20103	Depósitos/Eva y Seg Lic Trámites Ambientales ExpedSalvoconduc Movilización de Madera - Rendimie Financieros	-	175.658,86	-175.658,86	0,00%	0%	0%
120502	20303	Depósitos/Multas, Sanciones y Reintegros, Devoluciones y Diversos - Rendimientos Financieros	-	168.152,98	-168.152,98	0,00%	0%	0%
120502	30103	Depósitos/Sobretasa Y/O PorcentajeAmbienta Al Impuesto Predial - Rendimientos Financieros	184.500.000,00	43.019.245,18	141.480.754,82	23,32%	0%	1%
120502	51403	Depósitos/ARGOS - Rendimientos Financieros	-	453,00	-453,00	0,00%	0%	0%
120502	52203	Depósitos/Hidroeléctrico- Chivor- Rendimientos Financieros	-	14.089.015,64	-14.089.015,64	0,00%	0%	0%
<b>1210</b>		<b>RECURSOS DEL BALANCE</b>	<b>118.698.089,00</b>	<b>118.698.089,00</b>	-	<b>100,00%</b>	<b>0%</b>	<b>0%</b>
<b>121001</b>		<b>CANCELACION DE RESERVAS</b>	<b>118.698.089,00</b>	<b>118.698.089,00</b>	-	<b>100,00%</b>	<b>0%</b>	<b>0%</b>
12100101		INGRESOS TRIBUTARIOS	51.025.710,00	51.025.710,00	-	100,00%	0%	0%
<b>1210010101</b>		<b>Sobretasa y Porcentaje Ambiental</b>	<b>51.025.710,00</b>	<b>51.025.710,00</b>	-	<b>100,00%</b>	<b>0%</b>	<b>0%</b>



CORPORACION AUTONOMA REGIONAL DE BOYACA						GESTION RECURSOS FISICOS Y FINANCIEROS		
SISTEMA INTEGRADO GESTION DE CALIDAD						REGISTRO		
CONTROL Y EVALUACION EJECUCION DE INGRESOS						FRF-02		
						Version 4	15/09/2020	
I. RECAUDO DE INGRESOS RECURSOS ENTIDAD CON CORTE A AGOSTO 2021								
IDENTIFICACION PRESUPUESTAL	FUENTE	DESCRIPCION	PRESUPUESTO DEFINITIVO	RECAUDADO ACUMULADO	SALDO POR RECAUDAR	% RECAUDO	% DE PARTICIPACION DEL TOTAL PRESUPUESTADO	% DE PARTICIPACION DEL TOTAL RECAUDADO
1210010101	30104	Sobretasa y Porcentaje Ambiental/Sobretasa Y/O Porcentaje Ambiental Al Impuesto Predial - Excedentes Financieros	51.025.710,00	51.025.710,00	-	100,00%	0%	0%
<b>12100102</b>		<b>TASAS Y DERECHOS ADMINISTRATIVOS</b>	<b>54.438.560,00</b>	<b>54.438.560,00</b>	-	<b>100,00%</b>	<b>0%</b>	<b>0%</b>
1210010201		Tasa por uso del agua	4.708.910,00	4.708.910,00	-	100,00%	0%	0%
1210010201	10104	Tasa por uso del agua/Tasa por Uso del Agua- Excedentes Financieros	4.708.910,00	4.708.910,00	-	100,00%	0%	0%
1210010202		Tasa retributiva y compensatoria	2.548.009,00	2.548.009,00	-	100,00%	0%	0%
1210010202	10204	Tasa retributiva y compensatoria/Tasa Retributiva porVertimientos - Excedentes Financieros	2.548.009,00	2.548.009,00	-	100,00%	0%	0%
1210010203		Evaluación y seguimiento licencias y trámites ambientales,y expediciónsalvoconductos- movilización madera	47.181.641,00	47.181.641,00	-	100,00%	0%	0%
1210010203	20104	Evaluación y seguimiento licencias y trámites ambientales,y expediciónsalvoconductos- movilización madera/Eva Seg Lic Trámit Ambient Exped Salvoconductos S- Movilización de Madera - Excede Financier	47.181.641,00	47.181.641,00	-	100,00%	0%	0%
12100103		TRANSFERENCIAS DEL SECTOR ELECTRICO	13.233.819,00	13.233.819,00	-	100,00%	0%	0%
<b>1210010301</b>		<b>TERMOELÉCTRICO</b>	<b>6.521.431,00</b>	<b>6.521.431,00</b>	-	<b>100,00%</b>	<b>0%</b>	<b>0%</b>
121001030101		Generación eléctrica S.A. Gensa	5.928.961,00	5.928.961,00	-	100,00%	0%	0%
121001030101	51104	Generación eléctrica S.A. Gensa/Termoeléctrico- GENSA- Excedentes Financieros	5.928.961,00	5.928.961,00	-	100,00%	0%	0%
121001030102		Electro Sochagota	592.470,00	592.470,00	-	100,00%	0%	0%
121001030102	51204	Electro Sochagota /Termoeléctrico- Electro Sochagota- Excedentes Financieros	592.470,00	592.470,00	-	100,00%	0%	0%
<b>1210010302</b>		<b>HIDROELÉCTRICO</b>	<b>6.712.388,00</b>	<b>6.712.388,00</b>	-	<b>100,00%</b>	<b>0%</b>	<b>0%</b>
121001030201		Central Hidroeléctrica Sogamoso-Isagen	6.352.856,00	6.352.856,00	-	100,00%	0%	0%
121001030201	52104	Central Hidroeléctrica Sogamoso-Isagen/Hidroeléctrico - Hidrosogamoso- Excedentes Financieros	6.352.856,00	6.352.856,00	-	100,00%	0%	0%
121001030202		AES Chivor	359.532,00	359.532,00	-	100,00%	0%	0%
121001030202	52204	AES Chivor/Hidroeléctrico- Chivor- Excedentes Financieros	359.532,00	359.532,00	-	100,00%	0%	0%
<b>12100104</b>		<b>VIGENCIA EXPIRADA</b>	<b>535.868.926,00</b>	-	<b>535.868.926,00</b>	<b>0,00%</b>	<b>1%</b>	<b>6%</b>
12100104	20301	Multas, Sanciones y Reintegros, Devoluciones y Diversos - Vigencia 2021	31.199.169,00	-	31.199.169,00	0,00%	0%	0%
12100104	30101	Sobretasa Y/O Porcentaje Ambiental Al Impuesto Predial - Vigencia 2021	139.877.963,00	-	139.877.963,00	0,00%	0%	1%
12100104	52101	Hidroeléctrico - Hidrosogamoso- Vigencia 2021	364.791.794,00	-	364.791.794,00	0,00%	0%	4%
<b>1213</b>		<b>REINTEGROS Y OTROS RECURSOS NO APROPIADOS</b>	<b>33.000.000,00</b>	<b>9.463.322,00</b>	<b>23.536.678,00</b>	<b>28,68%</b>	<b>0%</b>	<b>0%</b>
<b>121301</b>		<b>Reintegros</b>	<b>33.000.000,00</b>	<b>9.463.322,00</b>	<b>23.536.678,00</b>	<b>28,68%</b>	<b>0%</b>	<b>0%</b>
121301	20301	Reintegros/Multas, Sanciones y Reintegros, Devoluciones y Diversos - Vigencia 2021	33.000.000,00	8.644.053,00	24.355.947,00	26,19%	0%	0%
121301	20302	Reintegros/Multas, Sanciones y Reintegros, Devoluciones y Diversos - Recuperación de cartera	-	819.269,00	-819.269,00	0,00%	0%	0%
<b>1214</b>		<b>RECURSOS DE TERCEROS</b>	<b>5.041.307.932,00</b>	<b>1.160.520.224,63</b>	<b>3.880.787.707,37</b>	<b>23,02%</b>	<b>7%</b>	<b>41%</b>
121404		Recursos de terceros en administracion	5.041.307.932,00	1.160.520.224,63	3.880.787.707,37	23,02%	7%	41%
<b>12140401</b>		<b>CNV CAR 2645 - PORH</b>	<b>2.145.156.541,00</b>	-	<b>2.145.156.541,00</b>	<b>0,00%</b>	<b>3%</b>	<b>23%</b>
12140401	40401	CNV CAR 2645 - PORH/Aportes CAR CONV 2645-2020 PORH	2.145.156.541,00	-	2.145.156.541,00	0,00%	3%	23%
<b>12140402</b>		<b>CNV Gobernación Boyacá 3615-2020 PIGCCT</b>	<b>1.647.640.449,00</b>	<b>823.820.224,63</b>	<b>823.820.224,37</b>	<b>50,00%</b>	<b>2%</b>	<b>9%</b>
12140402	40402	CNV Gobernación Boyacá 3615-2020 PIGCCT/Aportes CNV Gobernación Boyacá 3615-2020 PIGCCT	1.647.640.449,00	823.820.224,63	823.820.224,37	50,00%	2%	9%
<b>12140403</b>		<b>CNV. 665 MADS-FONAM Restauración ecologica Boyaca Reverdece</b>	<b>962.000.000,00</b>	<b>336.700.000,00</b>	<b>625.300.000,00</b>	<b>35,00%</b>	<b>1%</b>	<b>7%</b>
12140403	40403	CNV. 665 MADS-FONAM Restauración ecologica Boyaca Reverdece/Conv 665 MADS FONAM- Restauración Ecológica	962.000.000,00	336.700.000,00	625.300.000,00	35,00%	1%	7%
12140404		CNV-641 del 2021 MADS-FONAM-Implementar acciones de restauración en los Municipios de Moniquita, Arcabuco, Gachantiva-CNV-009 2021	<b>286.510.942,00</b>	-	<b>286.510.942,00</b>	<b>0,00%</b>	<b>0%</b>	<b>3%</b>



<b>CORPORACION AUTONOMA REGIONAL DE BOYACA</b>		<b>GESTION RECURSOS FISICOS Y FINANCIEROS</b>	
SISTEMA INTEGRADO GESTION DE CALIDAD			
REGISTRO			
CONTROL Y EVALUACION EJECUCION DE INGRESOS		FRF-02	
		Version 4	15/09/2020

**I. RECAUDO DE INGRESOS RECURSOS ENTIDAD CON CORTE A AGOSTO 2021**

IDENTIFICACION PRESUPUESTAL	FUENTE	DESCRIPCION	PRESUPUESTO DEFINITIVO	RECAUDADO ACUMULADO	SALDO POR RECAUDAR	% RECAUDO	% DE PARTICIPACION DEL TOTAL PRESUPUESTADO	% DE PARTICIPACION DEL TOTAL RECAUDADO
12140404	40.404	CNV-641 del 2021 MADS-FONAM-Implementar acciones de restauración en los Municipios de Moniquita, Arcabuco, Gachantiva-CNV-009 2021	286.510.942,00	-	286.510.942,00			
<b>TOTAL</b>			<b>73.489.458.274,05</b>	<b>63.960.209.438,47</b>	<b>9.529.248.835,58</b>	<b>87,03%</b>	<b>100%</b>	<b>100%</b>

**II. RECAUDO DE INGRESOS RECURSOS SISTEMA GENERAL DE REGALIAS (SGR) CON CORTE A AGOSTO**

IDENTIFICACION PRESUPUESTAL	FUENTE	DESCRIPCION	Disponibilidad Inicial Bienio	SSF	TOTAL	% RECAUDO	% DE PARTICIPACION DEL TOTAL PRESUPUESTADO	% DE PARTICIPACION DEL TOTAL RECAUDADO
0		Disponibilidad Inicial	610.379,00	610.379,00				
01		Fortalecimiento SGR-SMSCE	610.379,00	610.379,00				
<b>TOTAL</b>								

ELABORO: DIANA CAROLINA GALAN JIMENEZ  
CARGO: PROFESIONAL ESPECIALIZADO

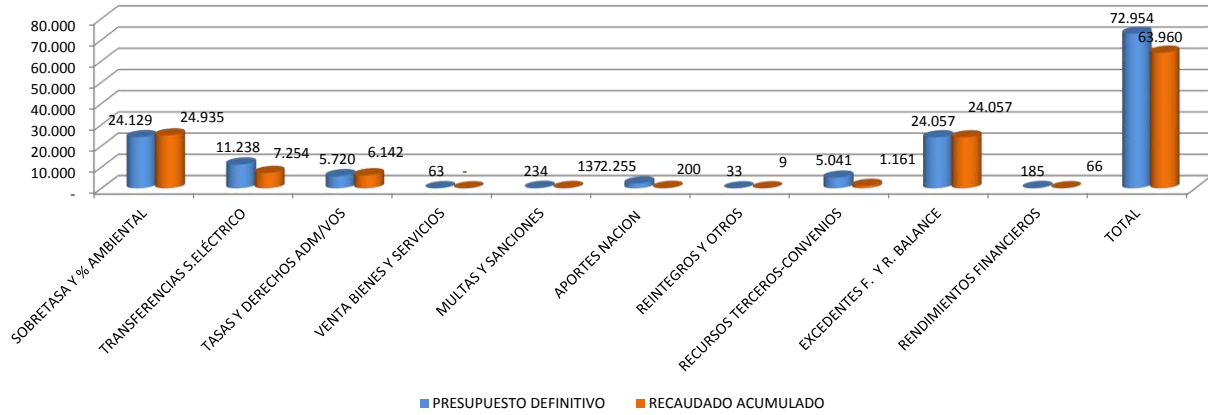
I. RECAUDO DE INGRESOS RECURSOS ENTIDAD CON CORTE A AGOSTO

(VALORES EN MILLONES DE PESOS)

DESCRIPCION	PRESUPUESTO DEFINITIVO	RECAUDADO ACUMULADO	% RECAUDADO ACUMULADO
SOBRETASA Y % AMBIENTAL	24.129	24.935	103,34%
TRANSFERENCIAS S. ELÉCTRICO	11.238	7.254	64,55%
TASAS Y DERECHOS ADM/VOS	5.720	6.142	107,37%
VENTA BIENES Y SERVICIOS	63	-	
MULTAS Y SANCIONES	234	137	58,83%
APORTES NACION	2.255	200	8,86%
REINTEGROS Y OTROS	33	9	
RECURSOS TERCEROS-CONVENIOS	5.041	1.161	
EXCEDENTES F. Y R. BALANCE	24.057	24.057	100,00%
RENDIMIENTOS FINANCIEROS	185	66	35,70%
<b>TOTAL</b>	<b>72.954</b>	<b>63.960</b>	<b>87,67%</b>

EJECUCION INGRESOS SGR- SSF	610.379	-	-
<b>TOTAL GASTOS PPTO SGR</b>	<b>610.379</b>	<b>0</b>	<b>0</b>

**CORPORACION AUTONOMA REGIONAL DE BOYACA - CORPOBOYACA**  
**I. RECAUDO DE INGRESOS RECURSOS ENTIDAD CON CORTE A AGOSTO 2021**  
 (VALORES EN MILES DE PESOS)





CORPORACIÓN AUTÓNOMA REGIONAL DE BOYACÁ

SISTEMA INTEGRADO DE GESTION DE LA CALIDAD

CONTROL Y EVALUACION EJECUCION DE GASTOS

GESTION DE RECURSOS FISICOS Y FINANCIEROS

REGISTRO

FRF-03

Versión 4

15-09-2020


I. RESUMEN EJECUCION PRESUPUESTAL DE GASTOS DE FUNCIONAMIENTO, DEUDA E INVERSION CON CORTE A AGOSTO 2021

IDENTIFICACION PRESUPUESTAL	PROGRAMA/PROYECTO	APROPIACION VIGENTE	SALDO DISPONIBLE	DISPONIBILIDADES ACUMULADAS	DISPONIBILIDADES ABIERTAS	COMPROMETIDO	COMPROMETIDO POR OBLIGAR (G-I)	OBLIGADO	PAGADO	% EJECUCION POR COMPROMISOS	% EJECUCION OBLIGADO
<b>RESUMEN EJECUCIÓN PRESUPUESTO VIGENCIA</b>											
<b>A. GASTOS DE FUNCIONAMIENTO</b>		<b>18.789.924.701</b>	<b>7.342.202.042</b>	<b>11.447.722.659</b>	<b>660.587.999</b>	<b>10.787.134.660</b>	<b>2.604.788.852</b>	<b>8.182.345.808</b>	<b>8.097.922.242</b>	<b>57,41%</b>	<b>43,55%</b>
	<b>GASTOS DE PERSONAL</b>	<b>6.840.303.600</b>	<b>2.775.648.058</b>	<b>4.064.655.542</b>	<b>55.804.029</b>	<b>4.008.851.513</b>	<b>-</b>	<b>4.008.851.513</b>	<b>4.008.851.513</b>	<b>58,61%</b>	<b>58,61%</b>
2111	RECURSOS NACION	2.166.145.000	1.014.518.081	1.151.626.919	0	1.151.626.919	0	1.151.626.919	1.151.626.919	53,16%	53,16%
2211	RECURSOS PROPIOS	4.674.158.600	1.761.129.977	2.913.028.623	55.804.029	2.857.224.594	0	2.857.224.594	2.857.224.594	61,13%	61,13%
	<b>ADQUISICION DE BIENES Y SERVICIOS</b>	<b>7.123.253.167</b>	<b>2.212.718.341</b>	<b>4.910.534.826</b>	<b>604.181.570</b>	<b>4.306.353.256</b>	<b>2.604.788.852</b>	<b>1.701.564.404</b>	<b>1.617.140.838</b>	<b>60,45%</b>	<b>23,89%</b>
2112	RECURSOS NACION	65.350.000	28.601.926	36.748.074	0	36.748.074	0	36.748.074	36.691.674	56,23%	56,23%
2212	RECURSOS PROPIOS	7.057.903.167	2.184.116.415	4.873.786.752	604.181.570	4.269.605.182	2.604.788.852	1.664.816.330	1.580.449.164	60,49%	23,59%
	<b>TRANSFERENCIAS CORRIENTES</b>	<b>4.588.820.901</b>	<b>2.217.562.898</b>	<b>2.371.258.003</b>	<b>-</b>	<b>2.371.258.003</b>	<b>-</b>	<b>2.371.258.003</b>	<b>2.371.258.003</b>	<b>51,67%</b>	<b>51,67%</b>
	RECURSOS NACION	0	-	0	0	0	0	0	0	0,00%	0,00%
2213	RECURSOS PROPIOS	4.588.820.901	2.217.562.898	2.371.258.003	0	2.371.258.003	0	2.371.258.003	2.371.258.003	51,67%	51,67%
	<b>GASTOS POR TRIBUTOS, MULTAS, SANCCIONES E INTERESES DE MORA</b>	<b>237.547.032</b>	<b>136.272.744</b>	<b>101.274.288</b>	<b>602.400</b>	<b>100.671.888</b>	<b>-</b>	<b>100.671.888</b>	<b>100.671.888</b>	<b>42,38%</b>	<b>42,38%</b>
2118	RECURSOS NACION	23.484.000	23.484.000	0	0	0	0	0	0	0,00%	0,00%
2218	RECURSOS PROPIOS	214.063.032	112.788.744	101.274.288	602.400	100.671.888	0	100.671.888	100.671.888	47,03%	47,03%
	<b>B. DEUDA PUBLICA</b>	<b>-</b>	<b>-</b>	<b>-</b>	<b>-</b>	<b>-</b>	<b>-</b>	<b>-</b>	<b>-</b>	<b>0,00%</b>	<b>0,00%</b>
	SERVICIO DE LA DEUDA INTERNA	0	-	0	0	0	0	0	0	0,00%	0,00%
	<b>C. GASTOS DE INVERSION</b>	<b>54.699.533.574</b>	<b>21.353.840.775</b>	<b>33.345.692.799</b>	<b>13.294.048.384</b>	<b>20.051.644.415</b>	<b>10.367.145.710</b>	<b>9.684.498.705</b>	<b>9.307.879.896</b>	<b>36,66%</b>	<b>17,70%</b>
	RECURSOS NACION	-	-	0	0	0	-	0	0		
223	RECURSOS PROPIOS	54.699.533.574	21.353.840.775	33.345.692.799	13.294.048.384	20.051.644.415	10.367.145.710	9.684.498.705	9.307.879.896	36,66%	17,70%
<b>TOTAL PRESUPUESTO GASTOS VIGENCIA</b>		<b>73.489.458.274</b>	<b>28.696.042.816</b>	<b>44.793.415.458</b>	<b>13.954.636.383</b>	<b>30.838.779.075</b>	<b>12.971.934.562</b>	<b>17.866.844.513</b>	<b>17.405.802.138</b>	<b>41,96%</b>	<b>24,31%</b>

II. EJECUCION PRESUPUESTAL RESERVAS Y CUENTAS POR PAGAR CON CORTE A 31 DE AGOSTO 2021

IDENTIFICACION PRESUPUESTAL	PROGRAMA/PROYECTO	APROPIACION VIGENTE	SALDO DISPONIBLE	DISPONIBILIDADES ACUMULADAS	DISPONIBILIDADES ABIERTAS	COMPROMETIDO	COMPROMETIDO POR OBLIGAR (G-H)	OBLIGADO	PAGADO	% EJECUCION POR OBLIGACIONES	% EJECUCION POR PAGOS
<b>EJECUCIÓN DE RESERVAS AÑO 2020</b>											
	<b>RESERVAS GASTOS DE FUNCIONAMIENTO</b>	<b>972.980.214,00</b>	<b>121.835.110,00</b>	<b>851.145.104,00</b>	<b>-</b>	<b>851.145.104,00</b>	<b>136.322.679,00</b>	<b>714.822.425,00</b>	<b>714.822.425,00</b>	<b>72,93%</b>	<b>69,26%</b>
320102	ADQUISICIÓN DE BIENES Y SERVICIOS	972.980.214	121.835.110	851.145.104	0	851.145.104	136.322.679	714.822.425	714.822.425	87,48%	73,47%
3203	RESERVAS INVERSIONES	5.474.052.681,00	226.754.203,00	5.247.298.478,00	-	5.247.298.478,00	1.765.875.332,00	3.481.423.146,00	3.479.605.705,00	<b>95,86%</b>	<b>63,60%</b>
32033201	FORTALECIMIENTO DEL DESEMPEÑO AMBIENTAL DE LOS SECTORES PRODUCTIVOS	83.130.207	7.123.299	76.006.908	0	76.006.908	23.090.143	52.916.765	52.916.765	91,43%	63,66%
32033202	CONSERVACION DE LA BIODIVERSIDAD Y SUS SERVICIOS ECOSISTEMICOS	184.409.110	1.416.845	182.992.265	0	182.992.265	172.398.459	10.593.806	10.593.806	99,23%	5,74%
32033203	GESTIÓN INTEGRAL DEL RECURSO HÍDRICO	2.845.508.590	10.603.320	2.834.905.270	0	2.834.905.270	1.377.327.920	1.457.577.350	1.457.577.350	99,63%	51,22%



	CORPORACIÓN AUTÓNOMA REGIONAL DE BOYACÁ								GESTIÓN DE RECURSOS FÍSICOS Y FINANCIEROS	
	SISTEMA INTEGRADO DE GESTIÓN DE LA CALIDAD								REGISTRO	
	CONTROL Y EVALUACIÓN EJECUCIÓN DE GASTOS								FRF-03	Versión 4

**I. RESUMEN EJECUCIÓN PRESUPUESTAL DE GASTOS DE FUNCIONAMIENTO, DEUDA E INVERSIÓN CON CORTE A AGOSTO 2021**


32033204	GESTIÓN DE LA INFORMACIÓN Y EL CONOCIMIENTO AMBIENTAL	378.233.628	47.655.614	330.578.014	0	330.578.014	83.026.979	247.551.035	247.551.035	87,40%	65,45%
32033205	ORDENAMIENTO AMBIENTAL TERRITORIAL	52.791.316	19.979.131	32.812.185	0	32.812.185	0	32.812.185	32.812.185	62,15%	62,15%
32033206	GESTIÓN DEL CAMBIO CLIMÁTICO PARA UN DESARROLLO BAJO EN CARBONO Y RESILIENTE AL CLIMA	6.487.341	2.013.314	4.474.027	0	4.474.027	0	4.474.027	4.474.027	68,97%	68,97%
32033208	EDUCACIÓN AMBIENTAL	437.176.806	1.135.444	436.041.362	0	436.041.362	32.000.000	404.041.362	404.041.362	99,74%	92,42%
32033299	FORTALECIMIENTO DE LA GESTIÓN Y DIRECCIÓN DEL SECTOR AMBIENTE Y DESARROLLO SOSTENIBLE	1.486.315.683	136.827.236	1.349.488.447	0	1.349.488.447	78.031.831	1.271.456.616	1.269.639.175	90,79%	85,54%
<b>TOTAL RESERVAS</b>		<b>6.447.032.895,00</b>	<b>348.589.313,00</b>	<b>6.098.443.582,00</b>	<b>-</b>	<b>6.098.443.582,00</b>	<b>1.902.198.011,00</b>	<b>4.196.245.571,00</b>	<b>4.194.428.130,00</b>	<b>59,59%</b>	<b>49,90%</b>


EJECUCIÓN CUENTAS POR PAGAR AÑO 2020		APROPIACIÓN VIGENTE	DISPONIBILIDADES ACUMULADAS	DISPONIBILIDADES ABIERTAS	COMPROMETIDO	COMPROMETIDO POR OBLIGAR (F-H)	OBLIGADO	PAGADO	SALDO POR PAGAR	% EJECUCIÓN POR COMPROMISOS	% EJECUCIÓN OBLIGADO
<b>4</b>	<b>FUNCIONAMIENTO</b>	<b>215.830.370</b>	<b>215.830.370</b>	<b>-</b>	<b>215.830.370</b>	<b>-</b>	<b>215.830.370</b>	<b>215.830.370</b>	<b>-</b>	<b>0,00%</b>	<b>100,00%</b>
410102	ADQUISICIÓN DE BIENES Y SERVICIOS RECURSOS NACION	1.544.305	1.544.305	0	1.544.305	0	1.544.305	1.544.305	0	0,00%	100,00%
420102	ADQUISICIÓN DE BIENES Y SERVICIOS RECURSOS PROPIOS	214.286.065	214.286.065	0	214.286.065	0	214.286.065	214.286.065	0	0,00%	100,00%
<b>4203</b>	<b>INVERSIÓN</b>	<b>136.826.654</b>	<b>136.826.654</b>	<b>-</b>	<b>136.826.654</b>	<b>-</b>	<b>136.826.654</b>	<b>136.826.654</b>	<b>-</b>	<b>0,00%</b>	<b>100,00%</b>
42033201	FORTALECIMIENTO DEL DESEMPEÑO AMBIENTAL DE LOS SECTORES PRODUCTIVOS	4.054.453	4.054.453	0	4.054.453	0	4.054.453	4.054.453	0	0,00%	100,00%
42033202	CONSERVACIÓN DE LA BIODIVERSIDAD Y SUS SERVICIOS ECOSISTEMICOS	7.214.161	7.214.161	0	7.214.161	0	7.214.161	7.214.161	0	0,00%	100,00%
42033203	GESTIÓN INTEGRAL DEL RECURSO HÍDRICO	11.995.742	11.995.742	0	11.995.742	0	11.995.742	11.995.742	0	0,00%	100,00%
42033204	GESTIÓN DE LA INFORMACIÓN Y EL CONOCIMIENTO AMBIENTAL	29.532.727	29.532.727	0	29.532.727	0	29.532.727	29.532.727	0	0,00%	100,00%
42033205	ORDENAMIENTO AMBIENTAL TERRITORIAL	17.645.020	17.645.020	0	17.645.020	0	17.645.020	17.645.020	0	0,00%	100,00%
42033208	EDUCACIÓN AMBIENTAL	5.611.929	5.611.929	0	5.611.929	0	5.611.929	5.611.929	0	0,00%	100,00%
42033299	FORTALECIMIENTO DE LA GESTIÓN Y DIRECCIÓN DEL SECTOR AMBIENTE Y DESARROLLO SOSTENIBLE	60.772.622	60.772.622	0	60.772.622	0	60.772.622	60.772.622	0	0,00%	100,00%
<b>TOTAL CUENTAS POR PAGAR</b>		<b>352.657.024</b>	<b>352.657.024</b>	<b>-</b>	<b>352.657.024</b>	<b>-</b>	<b>352.657.024</b>	<b>352.657.024</b>	<b>-</b>	<b>0,00%</b>	<b>100,00%</b>


**III. EJECUCIÓN PRESUPUESTAL SISTEMA GENERAL DE REGALIAS CON CORTE A 31 DE AGOSTO 2021**


IDENTIFICACIÓN PRESUPUESTAL	PROGRAMA/PROYECTO	Disponibilidad Inicial Bienio	SALDO DISPONIBLE	DISPONIBILIDADES ACUMULADAS	DISPONIBILIDADES ABIERTAS	COMPROMETIDO	COMPROMETIDO POR OBLIGAR (H-J)	OBLIGADO	PAGADO	% EJECUCIÓN POR OBLIGACIONES	% EJECUCIÓN POR PAGOS
03	ASIGNACIONES DISTRIBUCIONES DEL SISTEMA GENERAL DE REGALIAS	610.379,00									
0301	ADMINISTRACIÓN, SSGE, INVERSIÓN Y AHORRO PARA LA ESTABILIZACIÓN DE LA INVERSIÓN DEL SGR	610.379,00									
030102	SISTEMA DE SEGUIMIENTO EVALUACIÓN Y CONTROL (SGR)	610.379,00									
<b>TOTALES</b>		<b>610.379,00</b>	<b>-</b>	<b>-</b>	<b>-</b>	<b>-</b>	<b>-</b>	<b>-</b>	<b>-</b>	<b>-</b>	<b>-</b>

ELABORO: DIANA CAROLINA GALAN JIMENEZ  
CARGO: PROFESIONAL ESPECIALIZADO PRESUPUESTO

CORPORACIÓN AUTÓNOMA REGIONAL DE BOYACÁ		GESTION DE RECURSOS FISICOS Y FINANCIEROS										
		REGISTRO										
		SISTEMA INTEGRADO DE GESTION DE LA CALIDAD										
		CONTROL Y EVALUACION EJECUCION DE GASTOS										
EJECUCION PRESUPUESTAL GASTOS DE INVERSION CON CORTE A AGOSTO 2021												
IDENTIFICACION PRESUPUESTAL	CODIGO FUENTE	PROGRAMA/PROYECTO	APROPIACION VIGENTE	SALDO DISPONIBLE	DISPONIBILIDADES ACUMULADAS	DISPONIBILIDADES ABIERTAS	COMPROMETIDO	COMPROMETIDO POR OBLIGAR (H-J)	OBLIGADO	PAGADO	% EJECUCION POR COMPROMISOS	% EJECUCION OBLIGADO
223	223	INVERSION	54.699.533.573,53	21.353.840.774,53	33.345.692.799,00	13.294.048.384	20.051.644.415	10.367.145.710	9.684.498.705	9.307.879.896	36,66%	17,70%
2231	2231	GASTOS DE PERSONAL	11.045.619.360,14	5.386.730.490,14	5.658.888.870,00	6.981.315	5.651.907.555	-	5.651.907.555	5.651.907.555	51,17%	51,17%
2232	2232	ADQUISICION DE BIENES Y SERVICIOS	43.653.914.213	15.967.110.284	27.686.803.929	13.287.067.069	14.399.736.860	10.367.145.710	4.032.591.150	3.655.972.341	32,99%	9,24%
223202	223202	ADQUISICIONES DIFERENTES DE ACTIVOS	2.828.162.943	637.844.156	2.190.318.787	136.744	2.190.182.043	1.793.540.450	396.641.593	263.954.680	77,44%	14,02%
22320201	22320201	Materiales y suministros-Inversión	75.055.082,08	32.690.099,08	42.364.983,00	-	42.364.983	18.479.583	23.885.400	23.885.400	56,45%	31,82%
22320201003	22320201003	Otros bienes transportables-Inversión ( Excepto productos metálicos, maquinaria y equipo	66.679.682,08	24.314.699,08	42.364.983,00	-	42.364.983	18.479.583	23.885.400	23.885.400	63,54%	35,82%
2232020100301	2232020100301	Pasta o pulpa, papel y productos de papel; impresos y artículos	42.794.282,08	24.314.699,08	18.479.583,00	-	18.479.583	18.479.583	-	-	43,18%	0,00%
2232020100302	2232020100302	Otros productos químicos; fibras artificiales (o fibras industriales hechas por el hombre)	23.885.400,00	0,00	23.885.400,00	-	23.885.400	-	23.885.400	23.885.400	100,00%	100,00%
22320201004	22320201004	Productos Metálicos y Paquetes de Software	8.375.400,00	8.375.400,00	0,00	-	-	-	-	-	0,00%	0,00%
2232020100401	2232020100401	Maquinaria de oficina, contabilidad e informática	8.375.400,00	8.375.400,00	0,00	-	-	-	-	-	0,00%	0,00%
22320202	22320202	ADQUISICIÓN DE SERVICIOS	2.753.107.860,62	605.154.056,62	2.147.953.804,00	136.744	2.147.817.060	1.775.060.867	372.756.193	240.069.280	78,01%	13,54%
22320202006	22320202006	ALOJAMIENTOS/COMIDAS BEBIDAS SERV/TRANSPORTE SERVICIOS DISTRIBUCIÓN ELEC. GAS AGUA	2.420.565.805,92	482.088.489,92	1.938.477.316,00	-	1.938.477.316	1.609.382.841	329.094.475	199.513.118	80,08%	13,60%
2232020200601	2232020200601	Servicios de transporte de pasajeros	15.510.000,00	15.407.090,00	102.910,00	-	102.910	60.240	42.670	42.670	0,66%	0,28%
2232020200602	2232020200602	Servicio de Alquiler de Vehículos de Transporte con Operario	2.405.055.805,92	466.681.399,92	1.938.374.406,00	-	1.938.374.406	1.609.322.601	329.051.805	199.470.448	80,60%	13,68%
22320202008	22320202008	SERVICIOS PRESTADOS A LAS EMPRESAS Y SERVICIOS DE	192.952.054,70	1.126.395,70	191.825.659,00	-	191.825.659	162.076.202	29.749.457	29.749.457	99,42%	15,42%
2232020200801	2232020200801	Servicios de soporte	192.952.054,70	1.126.395,70	191.825.659,00	-	191.825.659	162.076.202	29.749.457	29.749.457	99,42%	15,42%
22320202010	22320202010	Viáticos de los funcionarios en comisión-Inversión	139.590.000,00	121.939.171,00	17.650.829,00	136.744	17.514.085	3.601.824	13.912.261	10.806.705	12,55%	9,97%
2232030	223203	INVERSION DIRECTA	40.825.751.270,69	15.329.266.128,69	25.496.485.142,00	13.286.930.325	12.209.554.817	8.573.605.260	3.635.949.557	3.392.017.661	29,91%	8,91%
223203010	22320301	FORTALECIMIENTO DEL DESEMPEÑO AMBIENTAL DE LOS	894.987.457,79	528.921.310,79	366.066.147,00	162.273.300	203.792.847	123.178.793	80.614.054	78.734.817	22,77%	9,01%
2232030110	223203011	DESARROLLO SOSTENIBLE Y NEGOCIOS VERDES	589.630.230,36	439.581.132,36	150.049.098,00	89.823.857	60.225.241	39.824.087	20.401.154	20.401.154	10,21%	3,46%
22320301101	22320301101	Negocios verdes sostenibles	333.196.102,51	201.736.767,51	131.459.335,00	89.823.857	41.635.478	25.675.212	15.960.266	15.960.266	12,50%	4,79%
2232030110101	2232030110101	Adquisición de bienes y servicios	333.196.102,51	201.736.767,51	131.459.335,00	89.823.857	41.635.478	25.675.212	15.960.266	15.960.266	12,50%	4,79%
223203011010101	223203011010101	Servicios para la comunidad, sociales y personales	148.875.528,51	17.416.193,51	131.459.335,00	89.823.857	41.635.478	25.675.212	15.960.266	15.960.266	27,97%	10,72%
2232030110101010101	22320301101010101	Servicios para la comunidad, sociales y personales/NEGOCIOS VERDES SOSTENIBLES/Sobretasa Y/O PorcentajeAmbienta Al Impuesto Predial - Vigencia 2021	25.000.000,00	3.537.700,00	21.462.300,00	-	21.462.300	12.234.937	9.227.363	9.227.363	85,85%	36,91%
2232030110101010104	2232030110101010104	Servicios para la comunidad, sociales y personales/NEGOCIOS VERDES SOSTENIBLES/Sobretasa Y/O PorcentajeAmbienta Al Impuesto Predial - Excedentes Financieros	103.702.350,00	13.878.493,00	89.823.857,00	89.823.857	-	-	-	-	0,00%	0,00%
22320301101010152101	2232030110101010152101	Servicios para la comunidad, sociales y personales/NEGOCIOS VERDES SOSTENIBLES/Hidroeléctrico - Hidrosogamoso- Vigencia 2021	20.173.178,51	0,51	20.173.178,00	-	20.173.178	13.440.275	6.732.903	6.732.903	100,00%	33,38%
223203011010102	223203011010102	Servicios prestados a las empresas y servicios de producción	98.034.418,00	98.034.418,00	0,00	-	-	-	-	-	0,00%	0,00%
22320301101010230104	22320301101010230104	Servicios prestados a las empresas y servicios de producción/NEGOCIOS VERDES SOSTENIBLES/Sobretasa Y/O PorcentajeAmbienta Al Impuesto Predial - Excedentes Financieros	77.860.367,00	77.860.367,00	0,00	-	-	-	-	-	0,00%	0,00%
22320301101010251104	22320301101010251104	Servicios prestados a las empresas y servicios de producción/NEGOCIOS VERDES SOSTENIBLES/Termoelectrico- GENSA Excedentes Financieros	20.174.051,00	20.174.051,00	0,00	-	-	-	-	-	0,00%	0,00%
2232030110101030	2232030110101030	Servicios de alojamiento; servicios de suministro de comidas y bebidas; servicios de transporte;	86.286.156,00	86.286.156,00	0,00	-	-	-	-	-	0,00%	0,00%
22320301101010352101	22320301101010352101	Servicios de alojamiento; servicios de suministro de comidas y bebidas; servicios de transporte;/NEGOCIOS VERDES SOSTENIBLES/Hidroeléctrico - Hidrosogamoso- Vigencia 2021	86.286.156,00	86.286.156,00	0,00	-	-	-	-	-	0,00%	0,00%
223203011020	22320301102	Buenas prácticas ambientales y producción sostenible	256.434.127,85	237.844.364,85	18.589.763,00	-	18.589.763	14.148.875	4.440.888	4.440.888	7,25%	1,73%
2232030110201	2232030110201	Adquisición de bienes y servicios	256.434.127,85	237.844.364,85	18.589.763,00	-	18.589.763	14.148.875	4.440.888	4.440.888	7,25%	1,73%
223203011020101	223203011020101	Servicios para la comunidad, sociales y personales	21.240.430,85	2.650.667,85	18.589.763,00	-	18.589.763	14.148.875	4.440.888	4.440.888	87,52%	20,91%
22320301102010152101	22320301102010152101	Servicios para la comunidad, sociales y personales/BUENAS PRACTICAS AMBIENTALES Y PRODUCCION SOSTENIBLE/Hidroeléctrico - Hidrosogamoso- Vigencia 2021	21.240.430,85	2.650.667,85	18.589.763,00	-	18.589.763	14.148.875	4.440.888	4.440.888	87,52%	20,91%
223203011020102	223203011020102	Servicios prestados a las empresas y servicios de producción	235.193.697,00	235.193.697,00	0,00	-	-	-	-	-	0,00%	0,00%
2232030110201020101	2232030110201020101	Servicios prestados a las empresas y servicios de producción /BUENAS PRACTICAS AMBIENTALES Y PRODUCCION SOSTENIBLE/Sobretasa Y/O PorcentajeAmbienta Al Impuesto Predial - Vigencia 2021	122.894.060,85	122.894.060,85	0,00	-	-	-	-	-	0,00%	0,00%


		CORPORACIÓN AUTÓNOMA REGIONAL DE BOYACÁ										GESTIÓN DE RECURSOS FÍSICOS Y FINANCIEROS		
		SISTEMA INTEGRADO DE GESTIÓN DE LA CALIDAD										REGISTRO		
												FRF-03	Versión 4	15-09-2020
		CONTROL Y EVALUACIÓN EJECUCIÓN DE GASTOS												
EJECUCIÓN PRESUPUESTAL GASTOS DE INVERSIÓN CON CORTE A AGOSTO 2021													0	
IDENTIFICACIÓN PRESUPUESTAL	CODIGO FUENTE	PROGRAMA/PROYECTO	APROPiación VIGENTE	SALDO DISPONIBLE	DISPONIBILIDADES ACUMULADAS	DISPONIBILIDADES ABIERTAS	COMPROMETIDO	COMPROMETIDO POR OBLIGAR (H-J)	OBLIGADO	PAGADO	% EJECUCIÓN POR COMPROMISOS	% EJECUCIÓN OBLIGADO		
22320301102010252101	52101	Servicios prestados a las empresas y servicios de producción /BUENAS PRACTICAS AMBIENTALES Y PRODUCCION SOSTENIBLE/Hidroeléctrico - Hidrosogamoso- Vigencia 2021	112.299.636,15	112.299.636,15	0,00	-	-	-	-	-	0,00%	0,00%		
2232030120	223203012	- <b>GESTIÓN INTEGRAL DE RESIDUOS ORDINARIOS Y PELIGROSOS</b>	<b>305.357.227,43</b>	<b>89.340.178,43</b>	<b>216.017.049,00</b>	<b>72.449.443</b>	<b>143.567.606</b>	<b>83.354.706</b>	<b>60.212.900</b>	<b>58.333.663</b>	<b>47,02%</b>	<b>19,72%</b>		
223203012010	22320301201	- <b>Orientación, Apoyo y Seguimiento a los PGIRS</b>	<b>223.585.860,70</b>	<b>48.321.020,70</b>	<b>175.264.840,00</b>	<b>72.449.443</b>	<b>102.815.397</b>	<b>56.811.209</b>	<b>46.004.188</b>	<b>46.004.188</b>	<b>45,98%</b>	<b>20,58%</b>		
2232030120101	2232030120101	- <b>Adquisición de bienes y servicios</b>	<b>223.585.860,70</b>	<b>48.321.020,70</b>	<b>175.264.840,00</b>	<b>72.449.443</b>	<b>102.815.397</b>	<b>56.811.209</b>	<b>46.004.188</b>	<b>46.004.188</b>	<b>45,98%</b>	<b>20,58%</b>		
2232030120101	223203012010101	- <b>Servicios para la comunidad, sociales y personales</b>	<b>128.227.817,70</b>	<b>25.412.420,70</b>	<b>102.815.397,00</b>	-	<b>102.815.397</b>	<b>56.811.209</b>	<b>46.004.188</b>	<b>46.004.188</b>	<b>80,18%</b>	<b>35,88%</b>		
22320301201010130104	30104	Servicios para la comunidad, sociales y personales/Orientación Apoyo y Seguimiento a los PGIRS/Sobretasa Y/O PorcentajeAmbientAl Impuesto Predial - Excedentes Financieros	24.601.054,00	19.758.662,00	4.842.392,00	-	4.842.392	4.842.392	-	-	19,68%	0,00%		
22320301201010151101	51101	Servicios para la comunidad, sociales y personales/Orientación Apoyo y Seguimiento a los PGIRS/Termoeléctrico- GENSA- Vigencia 2021	85.585.860,70	5.155.947,70	80.429.913,00	-	80.429.913	44.236.886	36.193.027	36.193.027	93,98%	42,29%		
22320301201010152101	52101	Servicios para la comunidad, sociales y personales/Orientación Apoyo y Seguimiento a los PGIRS/Hidroeléctrico - Hidrosogamoso- Vigencia 2021	18.040.903,00	497.811,00	17.543.092,00	-	17.543.092	7.731.931	9.811.161	9.811.161	97,24%	54,38%		
22320301201010230104	30104	Servicios prestados a las empresas y servicios de producción /Orientación Apoyo y Seguimiento a los PGIRS/Sobretasa Y/O PorcentajeAmbientAl Impuesto Predial - Excedentes Financieros	13.398.946,00	13.398.946,00	0,00	-	-	-	-	-	0,00%	0,00%		
22320301201010251104	51104	Servicios prestados a las empresas y servicios de producción /Orientación Apoyo y Seguimiento a los PGIRS/Termoeléctrico- GENSA- Excedentes Financieros	50.000.000,00	0,00	50.000.000,00	50.000.000	-	-	-	-	0,00%	0,00%		
22320301201010252101	52101	Servicios prestados a las empresas y servicios de producción /Orientación Apoyo y Seguimiento a los PGIRS/Hidroeléctrico - Hidrosogamoso- Vigencia 2021	31.959.097,00	9.509.654,00	22.449.443,00	22.449.443	-	-	-	-	0,00%	0,00%		
223203012020	22320301202	- <b>Gestión integral de residuos peligrosos</b>	<b>81.771.366,73</b>	<b>41.019.157,73</b>	<b>40.752.209,00</b>	-	<b>40.752.209</b>	<b>26.543.497</b>	<b>14.208.712</b>	<b>12.329.475</b>	<b>49,84%</b>	<b>17,38%</b>		
2232030120201	2232030120201	- <b>Adquisición de bienes y servicios</b>	<b>81.771.366,73</b>	<b>41.019.157,73</b>	<b>40.752.209,00</b>	-	<b>40.752.209</b>	<b>26.543.497</b>	<b>14.208.712</b>	<b>12.329.475</b>	<b>49,84%</b>	<b>17,38%</b>		
223203012020101	223203012020101	- <b>Servicios para la comunidad, sociales y personales</b>	<b>40.752.209,73</b>	<b>0,73</b>	<b>40.752.209,00</b>	-	<b>40.752.209</b>	<b>26.543.497</b>	<b>14.208.712</b>	<b>12.329.475</b>	<b>100,00%</b>	<b>34,87%</b>		
22320301202010130101	30101	Servicios para la comunidad, sociales y personales/Gestión integral de residuos peligrosos/Sobretasa Y/O PorcentajeAmbientAl Impuesto Predial - Vigencia 2021	37.771.366,73	0,73	37.771.366,00	-	37.771.366	26.543.497	11.227.869	9.698.543	100,00%	29,73%		
22320301202010152101	52101	Servicios para la comunidad, sociales y personales/Gestión integral de residuos peligrosos/Hidroeléctrico - Hidrosogamoso- Vigencia 2021	2.980.843,00	0,00	2.980.843,00	-	2.980.843	-	2.980.843	2.630.932	100,00%	100,00%		
2232030120201015210102	223203012020102	- <b>Servicios prestados a las empresas y servicios de producción</b>	<b>13.919.490,00</b>	<b>13.919.490,00</b>	<b>0,00</b>	-	-	-	-	-	<b>0,00%</b>	<b>0,00%</b>		
22320301202010252101	52101	Servicios prestados a las empresas y servicios de producción /Gestión integral de residuos peligrosos/Hidroeléctrico - Hidrosogamoso- Vigencia 2021	13.919.490,00	13.919.490,00	0,00	-	-	-	-	-	0,00%	0,00%		
2232030120201030	223203012020103	- <b>Servicios de alojamiento; servicios de suministro de comidas y bebidas; servicios de transporte; y</b>	<b>3.099.667,00</b>	<b>3.099.667,00</b>	<b>0,00</b>	-	-	-	-	-	<b>0,00%</b>	<b>0,00%</b>		
22320301202010352101	52101	Servicios de alojamiento; servicios de suministro de comidas y bebidas; servicios de transporte; y/Gestión integral de residuos peligrosos/Hidroeléctrico - Hidrosogamoso- Vigencia 2021	3.099.667,00	3.099.667,00	0,00	-	-	-	-	-	0,00%	0,00%		
2232030120201040	223203012020104	- <b>Otros bienes transportables-Inversión ( Excepto productos metálicos, maquinaria y equipo</b>	<b>24.000.000,00</b>	<b>24.000.000,00</b>	<b>0,00</b>	-	-	-	-	-	<b>0,00%</b>	<b>0,00%</b>		
22320301202010451204	51204	Otros bienes transportables-Inversión ( Excepto productos metálicos, maquinaria y equipo/Gestión integral de residuos peligrosos/Termoeléctrico- Electro Sochagota- Excedentes Financieros	24.000.000,00	24.000.000,00	0,00	-	-	-	-	-	0,00%	0,00%		
223203020	22320302	- <b>CONSERVACIÓN DE LA BIODIVERSIDAD Y SUS SERVICIOS</b>	<b>4.427.355.670,15</b>	<b>2.086.263.042,15</b>	<b>2.341.092.628,00</b>	<b>41.595.469</b>	<b>2.299.497.159</b>	<b>1.926.855.744</b>	<b>372.641.415</b>	<b>372.641.415</b>	<b>51,94%</b>	<b>8,42%</b>		
2232030210	223203021	- <b>CONSERVACIÓN Y MANEJO DE ÁREAS PROTEGIDAS Y</b>	<b>2.285.460.991,03</b>	<b>1.388.129.656,03</b>	<b>897.331.335,00</b>	-	<b>897.331.335</b>	<b>598.610.648</b>	<b>298.720.687</b>	<b>298.720.687</b>	<b>39,26%</b>	<b>13,07%</b>		
223203021010	22320302101	- <b>Implementación de estrategias de conservación y manejo</b>	<b>2.248.322.255,27</b>	<b>1.388.129.655,27</b>	<b>860.192.600,00</b>	-	<b>860.192.600</b>	<b>582.262.193</b>	<b>277.930.407</b>	<b>277.930.407</b>	<b>38,26%</b>	<b>12,36%</b>		
2232030210101	2232030210101	- <b>Adquisición de bienes y servicios</b>	<b>2.248.322.255,27</b>	<b>1.388.129.655,27</b>	<b>860.192.600,00</b>	-	<b>860.192.600</b>	<b>582.262.193</b>	<b>277.930.407</b>	<b>277.930.407</b>	<b>38,26%</b>	<b>12,36%</b>		
223203021010101	223203021010101	- <b>Servicios para la comunidad, sociales y personales</b>	<b>545.363.834,00</b>	<b>56.021.696,00</b>	<b>489.342.138,00</b>	-	<b>489.342.138</b>	<b>279.801.268</b>	<b>209.540.870</b>	<b>209.540.870</b>	<b>89,73%</b>	<b>38,42%</b>		
22320302101010130104	30104	Servicios para la comunidad, sociales y personales/Implementación de estrategias de conservación y manejo/Sobretasa Y/O PorcentajeAmbientAl Impuesto Predial - Excedentes Financieros	65.815.200,00	12.126.450,00	53.688.750,00	-	53.688.750	48.182.212	5.506.538	5.506.538	81,58%	8,37%		

		CORPORACIÓN AUTÓNOMA REGIONAL DE BOYACÁ									GESTIÓN DE RECURSOS FÍSICOS Y FINANCIEROS		
		SISTEMA INTEGRADO DE GESTIÓN DE LA CALIDAD									REGISTRO		
											FRF-03		
		CONTROL Y EVALUACIÓN EJECUCIÓN DE GASTOS									Versión 4 15-09-2020		
EJECUCIÓN PRESUPUESTAL GASTOS DE INVERSIÓN CON CORTE A AGOSTO 2021 0													
IDENTIFICACION PRESUPUESTAL	CODIGO FUENTE	PROGRAMA/PROYECTO	APROPICIACION VIGENTE	SALDO DISPONIBLE	DISPONIBILIDADES ACUMULADAS	DISPONIBILIDADES ABIERTAS	COMPROMETIDO	COMPROMETIDO POR OBLIGAR (H-J)	OBLIGADO	PAGADO	% EJECUCIÓN POR COMPROMISOS	% EJECUCIÓN OBLIGADO	
22320302101010152101	52101	Servicios para la comunidad, sociales y personales/Implementación de estrategias de conservación y manejo/Hidroeléctrico - Hidrosogamoso- Vigencia 2021	225.755.234,00	43.703.301,00	182.051.933,00	-	182.051.933	89.109.311	92.942.622	92.942.622	80,64%	41,17%	
22320302101010152104	52104	Servicios para la comunidad, sociales y personales/Implementación de estrategias de conservación y manejo/Hidroeléctrico - Hidrosogamoso- Excedentes Financieros	253.793.400,00	191.945,00	253.601.455,00	-	253.601.455	142.509.745	111.091.710	111.091.710	99,92%	43,77%	
22320302101010220204	20204	Servicios prestados a las empresas y servicios de producción/Implementación de estrategias de conservación y manejo/Derechos de Explotación de Recursos (Playa Blanca) - Excedentes Financieros	212.043.000,00	69.160.256,00	142.882.744,00	-	142.882.744	142.882.744	-	-	67,38%	0,00%	
2232030210101020230104	30104	Servicios prestados a las empresas y servicios de producción/Implementación de estrategias de conservación y manejo/Sobretasa Y/O PorcentajeAmbientaI Al Impuesto Predial - Excedentes Financieros	130.734.209,00	1,00	130.734.208,00	-	130.734.208	130.734.208	-	-	100,00%	0,00%	
2232030210101020251201	51201	Servicios prestados a las empresas y servicios de producción/Implementación de estrategias de conservación y manejo/Termoeléctrico- Electro Sochagota- Vigencia 2021	13.036.791,00	888.255,00	12.148.536,00	-	12.148.536	12.148.536	-	-	93,19%	0,00%	
2232030210101020252101	52101	Servicios prestados a las empresas y servicios de producción/Implementación de estrategias de conservación y manejo/Hidroeléctrico - Hidrosogamoso- Vigencia 2021	7.309.459,00	7.309.459,00	0,00	-	-	-	-	-	0,00%	0,00%	
223203021010103030	223203021010103	Servicios de alojamiento; servicios de suministro de comidas y bebidas; servicios de transporte;	60.962.541,00	60.962.541,00	0,00	-	-	-	-	-	0,00%	0,00%	
22320302101010351201	51201	Servicios de alojamiento; servicios de suministro de comidas y bebidas; servicios de transporte; /Implementación de estrategias de conservación y manejo/Termoeléctrico- Electro Sochagota- Vigencia 2021	2.595.089,00	2.595.089,00	0,00	-	-	-	-	-	0,00%	0,00%	
2232030210101060630104	30104	Agricultura, silvicultura y productos de la pesca/Implementación de estrategias de conservación y manejo/Sobretasa Y/O PorcentajeAmbientaI Al Impuesto Predial - Excedentes Financieros	917.791.143,00	917.791.143,00	0,00	-	-	-	-	-	0,00%	0,00%	
2232030210101060651104	51104	Agricultura, silvicultura y productos de la pesca/Implementación de estrategias de conservación y manejo/Termoeléctrico- GENSA- Excedentes Financieros	700.000.000,00	700.000.000,00	0,00	-	-	-	-	-	0,00%	0,00%	
2232030210101060651201	51201	Agricultura, silvicultura y productos de la pesca/Implementación de estrategias de conservación y manejo/Termoeléctrico- Electro Sochagota- Vigencia 2021	150.000.000,00	150.000.000,00	0,00	-	-	-	-	-	0,00%	0,00%	
2232030210101070730101	30101	Investigación y desarrollo/Implementación de estrategias de conservación y manejo/Sobretasa Y/O PorcentajeAmbientaI Al Impuesto Predial - Vigencia 2021	67.791.143,00	67.791.143,00	0,00	-	-	-	-	-	0,00%	0,00%	
2232030210101070751201	51201	Investigación y desarrollo/Implementación de estrategias de conservación y manejo/Termoeléctrico- Electro Sochagota- Vigencia 2021	95.298.378,27	47.649.189,27	47.649.189,00	-	47.649.189	47.649.189	-	-	50,00%	0,00%	
2232030210101080830101	30101	Tierras y terrenos/Implementación de estrategias de conservación y manejo/Sobretasa Y/O PorcentajeAmbientaI Al Impuesto Predial - Vigencia 2021	47.649.189,00	47.649.189,00	0,00	-	-	-	-	-	100,00%	0,00%	
2232030210101080830104	30104	Tierras y terrenos/Implementación de estrategias de conservación y manejo/Sobretasa Y/O PorcentajeAmbientaI Al Impuesto Predial - Excedentes Financieros	475.230.811,00	294.912.282,00	180.318.529,00	-	180.318.529	111.928.992	68.389.537	68.389.537	37,94%	14,39%	
2232030210101080851104	51104	Tierras y terrenos/Implementación de estrategias de conservación y manejo/Termoeléctrico- GENSA- Excedentes Financieros	273.630.811,00	93.312.282,00	180.318.529,00	-	180.318.529	111.928.992	68.389.537	68.389.537	65,90%	24,99%	
22320302102012232030210201	-	Incentivos a la Conservación y Descontaminación	181.440.000,00	181.440.000,00	0,00	-	-	-	-	-	0,00%	0,00%	
2232030210201223203021020101	-	Adquisición de bienes y servicios	20.160.000,00	20.160.000,00	0,00	-	-	-	-	-	0,00%	0,00%	
2232030210201223203021020101	-	Servicios para la comunidad, sociales y personales	37.138.735,76	0,76	37.138.735,00	-	37.138.735	16.348.455	20.790.280	20.790.280	100,00%	55,98%	
22320302102010152101	52101	Servicios para la comunidad, sociales y personales/Incentivos a la Conservación y Descontaminación/Hidroeléctrico - Hidrosogamoso- Vigencia 2021	37.138.735,76	0,76	37.138.735,00	-	37.138.735	16.348.455	20.790.280	20.790.280	100,00%	55,98%	


		CORPORACIÓN AUTÓNOMA REGIONAL DE BOYACÁ									GESTIÓN DE RECURSOS FÍSICOS Y FINANCIEROS		
		SISTEMA INTEGRADO DE GESTIÓN DE LA CALIDAD									REGISTRO		
											FRF-03		
		CONTROL Y EVALUACIÓN EJECUCIÓN DE GASTOS									Versión 4 15-09-2020		
EJECUCIÓN PRESUPUESTAL GASTOS DE INVERSIÓN CON CORTE A AGOSTO 2021 0													
IDENTIFICACION PRESUPUESTAL	CODIGO FUENTE	PROGRAMA/PROYECTO	APROPIACION VIGENTE	SALDO DISPONIBLE	DISPONIBILIDADES ACUMULADAS	DISPONIBILIDADES ABIERTAS	COMPROMETIDO	COMPROMETIDO POR OBLIGAR (H-J)	OBLIGADO	PAGADO	% EJECUCIÓN POR COMPROMISOS	% EJECUCIÓN OBLIGADO	
2232030220	223203022	- TERRITORIO SOSTENIBLE, CONTRIBUCIONES DE LA NATURALEZA Y	2.141.894.679,12	698.133.386,12	1.443.761.293,00	41.595.469	1.402.165.824	1.328.245.096	73.920.728	73.920.728	65,46%	3,45%	
223203022010	22320302201	- Gobernanza y mecanismos de conservación de la biodiversidad	153.270.972,97	55.348.292,97	97.922.680,00	15.491.469	82.431.211	35.606.706	46.824.505	46.824.505	53,78%	30,55%	
2232030220101	2232030220101	- Adquisición de bienes y servicios	153.270.972,97	55.348.292,97	97.922.680,00	15.491.469	82.431.211	35.606.706	46.824.505	46.824.505	53,78%	30,55%	
2232030220101	223203022010101	- Servicios para la comunidad, sociales y personales	151.667.163,97	53.744.483,97	97.922.680,00	15.491.469	82.431.211	35.606.706	46.824.505	46.824.505	54,35%	30,87%	
2232030220101	223203022010101	30101 Servicios para la comunidad, sociales y personales/Gobernanza y mecanismos de conservación de la biodiversidad/Sobretasa Y/O PorcentajeAmbientaI Al Impuesto Predial - Vigencia 2021	50.000.000,00	22.920.885,00	27.079.115,00	6.745.734	20.333.381	-	20.333.381	20.333.381	40,67%	40,67%	
2232030220101	223203022010101	51201 Servicios para la comunidad, sociales y personales/Gobernanza y mecanismos de conservación de la biodiversidad/Termoeléctrico-Electro Sochagota- Vigencia 2021	51.667.163,97	30.750.333,97	20.916.830,00	6.000.000	14.916.830	9.253.180	5.663.650	5.663.650	28,87%	10,96%	
2232030220101	223203022010101	52201 Servicios para la comunidad, sociales y personales/Gobernanza y mecanismos de conservación de la biodiversidad/Hidroeléctrico-Chivor- Vigencia 2021	50.000.000,00	73.265,00	49.926.735,00	2.745.735	47.181.000	26.353.526	20.827.474	20.827.474	94,36%	41,65%	
2232030220101	223203022010106	- Agricultura, silvicultura y productos de la pesca	1.603.809,00	1.603.809,00	0,00	-	-	-	-	-	0,00%	0,00%	
2232030220101	223203022010106	51201 Agricultura, silvicultura y productos de la pesca/Gobernanza y mecanismos de conservación de la biodiversidad/Termoeléctrico-Electro Sochagota- Vigencia 2021	1.603.809,00	1.603.809,00	0,00	-	-	-	-	-	0,00%	0,00%	
223203022020	22320302202	- Restauración Ecológica - Boyacá reverdece	1.914.308.381,62	602.551.646,62	1.311.756.735,00	20.080.000	1.291.676.735	1.264.580.512	27.096.223	27.096.223	67,47%	1,42%	
2232030220201	2232030220201	- Adquisición de bienes y servicios	1.914.308.381,62	602.551.646,62	1.311.756.735,00	20.080.000	1.291.676.735	1.264.580.512	27.096.223	27.096.223	67,47%	1,42%	
2232030220201	223203022020101	- Servicios para la comunidad, sociales y personales	1.814.308.381,62	502.551.646,62	1.311.756.735,00	20.080.000	1.291.676.735	1.264.580.512	27.096.223	27.096.223	71,19%	1,49%	
2232030220201	223203022020101	10401 Servicios para la comunidad, sociales y personales/Restauración Ecológica - Boyacá reverdece/Tasa Aprovechamiento Forestal- Vigencia 2021	899.600,00	59.277,00	840.323,00	-	840.323	840.323	-	-	93,41%	0,00%	
2232030220201	223203022020101	30104 Servicios para la comunidad, sociales y personales/Restauración Ecológica - Boyacá reverdece/Sobretasa Y/O PorcentajeAmbientaI Al Impuesto Predial - Excedentes Financieros	235.675.344,00	215.595.344,00	20.080.000,00	20.080.000	-	-	-	-	0,00%	0,00%	
2232030220201	223203022020101	40403 Servicios para la comunidad, sociales y personales/Restauración Ecológica - Boyacá reverdece/Conv 665 MADS FONAM-- Restauración Ecológica	962.000.000,00	0,00	962.000.000,00	-	962.000.000	962.000.000	-	-	100,00%	0,00%	
2232030220201	223203022020101	40404 Servicios para la comunidad, sociales y personales/Restauración Ecológica - Boyacá reverdece/Aportes CNV-641-2021 MADS-FONAM	286.510.942,00	286.510.942,00	0,00	-	-	-	-	-	-	-	
2232030220301	223203022030101	51201 Servicios para la comunidad, sociales y personales/Restauración Ecológica - Boyacá reverdece/Termoeléctrico- Electro Sochagota- Vigencia 2021	129.222.495,62	2.959,62	129.219.536,00	-	129.219.536	129.219.536	-	-	100,00%	0,00%	
2232030220301	223203022030101	52101 Servicios para la comunidad, sociales y personales/Restauración Ecológica - Boyacá reverdece/Hidroeléctrico - Hidrosogamoso- Vigencia 2021	200.000.000,00	383.124,00	199.616.876,00	-	199.616.876	172.520.653	27.096.223	27.096.223	99,81%	13,55%	
2232030220301	223203022030102	- Servicios prestados a las empresas y servicios de producción	100.000.000,00	100.000.000,00	0,00	-	-	-	-	-	0,00%	0,00%	
2232030220301	223203022030102	51104 Servicios prestados a las empresas y servicios de producción /Restauración Ecológica - Boyacá reverdece/Termoeléctrico- GENSA- Excedentes Financieros	100.000.000,00	100.000.000,00	0,00	-	-	-	-	-	0,00%	0,00%	
223203022030	22320302203	- Manejo de Especies Invasoras	74.315.324,53	40.233.446,53	34.081.878,00	6.024.000	28.057.878	28.057.878	-	-	37,76%	0,00%	
2232030220301	2232030220301	- Adquisición de bienes y servicios	74.315.324,53	40.233.446,53	34.081.878,00	6.024.000	28.057.878	28.057.878	-	-	37,76%	0,00%	
2232030220301	223203022030101	- Servicios para la comunidad, sociales y personales	34.933.327,00	7.947.815,00	26.985.512,00	6.024.000,00	20.961.512,00	20.961.512,00	0,00	0,00	60,00%	0,00%	
2232030220301	223203022030101	30104 Servicios para la comunidad, sociales y personales/Manejo de Especies Invasoras/Sobretasa Y/O PorcentajeAmbientaI Al Impuesto Predial - Excedentes Financieros	8.897.693,00	3.755.512,00	5.142.181,00	-	5.142.181	5.142.181	-	-	57,79%	0,00%	
2232030220301	223203022030101	51201 Servicios para la comunidad, sociales y personales/Manejo de Especies Invasoras/Termoeléctrico- Electro Sochagota- Vigencia 2021	2.088.000,00	8.319,00	2.079.681,00	-	2.079.681	2.079.681	-	-	99,60%	0,00%	
2232030220301	223203022030101	52101 Servicios para la comunidad, sociales y personales/Manejo de Especies Invasoras/Hidroeléctrico - Hidrosogamoso- Vigencia 2021	23.947.634,00	4.183.984,00	19.763.650,00	6.024.000	13.739.650	13.739.650	-	-	57,37%	0,00%	
2232030220301	223203022030102	- Servicios prestados a las empresas y servicios de producción	2.238.224,53	2.238.224,53	0,00	-	-	-	-	-	0,00%	0,00%	
2232030220301	223203022030102	52101 Servicios prestados a las empresas y servicios de producción/Manejo de Especies Invasoras/Hidroeléctrico - Hidrosogamoso- Vigencia 2021	2.238.224,53	2.238.224,53	0,00	-	-	-	-	-	0,00%	0,00%	




CORPORACIÓN AUTÓNOMA REGIONAL DE BOYACÁ	GESTION DE RECURSOS FISICOS Y FINANCIEROS											
	REGISTRO											
	FRF-03											
	Versión 4 15-09-2020											
SISTEMA INTEGRADO DE GESTION DE LA CALIDAD												
CONTROL Y EVALUACION EJECUCION DE GASTOS												
EJECUCION PRESUPUESTAL GASTOS DE INVERSION CON CORTE A AGOSTO 2021												
0												
IDENTIFICACION PRESUPUESTAL	CODIGO FUENTE	PROGRAMA/PROYECTO	APROPIACION VIGENTE	SALDO DISPONIBLE	DISPONIBILIDADES ACUMULADAS	DISPONIBILIDADES ABIERTAS	COMPROMETIDO	COMPROMETIDO POR OBLIGAR (H-J)	OBLIGADO	PAGADO	% EJECUCION POR COMPROMISOS	% EJECUCION OBLIGADO
22320303101011351104	51104	Instrumentos y aparatos de medición, verificación, análisis, de navegación y para otros fines/Aprovechamiento Sostenible del Agua/Termoeléctrico- GENSA- Excedentes Financieros	20.580.000,00	20.580.000,00	0,00	-	-	-	-	-	0,00%	0,00%
22320303101011351301	51301	Instrumentos y aparatos de medición, verificación, análisis, de navegación y para otros fines/Aprovechamiento Sostenible del Agua/OCENSA - Vigencia	30.000.000,00	30.000.000,00	0,00	-	-	-	-	-	0,00%	0,00%
22320303101011451101	-	<b>Maquinaria de oficina, contabilidad e informática</b>	<b>12.744.889,00</b>	<b>12.744.889,00</b>	<b>0,00</b>	<b>-</b>	<b>-</b>	<b>-</b>	<b>-</b>	<b>-</b>	<b>0,00%</b>	<b>0,00%</b>
22320303101011451101	51101	Maquinaria de oficina, contabilidad e informática/Aprovechamiento Sostenible del Agua/Termoeléctrico- GENSA- Vigencia 2021	12.744.889,00	12.744.889,00	0,00	-	-	-	-	-	0,00%	0,00%
22320303101011510101	-	<b>Sistemas de riego y obras hidráulicas</b>	<b>3.212.005.414,70</b>	<b>1.697.874.597,70</b>	<b>1.514.130.817,00</b>	<b>-</b>	<b>1.514.130.817</b>	<b>1.514.130.817</b>	<b>-</b>	<b>-</b>	<b>47,14%</b>	<b>0,00%</b>
22320303101011510101	10101	Sistemas de riego y obras hidráulicas/Aprovechamiento Sostenible del Agua/Tasa por Uso del Agua - Vigencia 2021	52.643.200,00	52.643.200,00	0,00	-	-	-	-	-	0,00%	0,00%
22320303101011510201	10201	Sistemas de riego y obras hidráulicas/Aprovechamiento Sostenible del Agua/Tasa Retributiva porVertimientos- Vigencia 2021	230.954.369,87	230.954.369,87	0,00	-	-	-	-	-	0,00%	0,00%
22320303101011510202	10202	Sistemas de riego y obras hidráulicas/Aprovechamiento Sostenible del Agua/Tasa Retributiva porVertimientos - Recuperación de cartera	206.935.902,00	206.935.902,00	0,00	-	-	-	-	-	0,00%	0,00%
22320303101011520104	20104	Sistemas de riego y obras hidráulicas/Aprovechamiento Sostenible del Agua/Eva Seg Lic Trámit Ambient Exped Salvoconductos S- Movilización de Madera - Excede Financier	80.000.000,00	70.000.000,00	10.000.000,00	-	10.000.000	10.000.000	-	-	12,50%	0,00%
22320303101011530104	30104	Sistemas de riego y obras hidráulicas/Aprovechamiento Sostenible del Agua/Sobretasa Y/O PorcentajeAmbient Al Impuesto Predial - Excedentes Financieros	0,00	0,00	0,00	-	-	-	-	-	#DIV/0!	#DIV/0!
22320303101011551101	51101	Sistemas de riego y obras hidráulicas/Aprovechamiento Sostenible del Agua/Termoeléctrico- GENSA- Vigencia 2021	882.623.770,89	357.331.297,89	525.292.473,00	-	525.292.473	525.292.473	-	-	59,51%	0,00%
22320303101011551104	51104	Sistemas de riego y obras hidráulicas/Aprovechamiento Sostenible del Agua/Termoeléctrico- GENSA- Excedentes Financieros	30.000.000,00	0,00	30.000.000,00	-	30.000.000	30.000.000	-	-	100,00%	0,00%
22320303101011551201	51201	Sistemas de riego y obras hidráulicas/Aprovechamiento Sostenible del Agua/Termoeléctrico- Electro Sochagota- Vigencia 2021	861.947.558,00	174.985.400,00	686.962.158,00	-	686.962.158	686.962.158	-	-	79,70%	0,00%
22320303101011551204	51204	Sistemas de riego y obras hidráulicas/Aprovechamiento Sostenible del Agua/Termoeléctrico- Electro Sochagota- Excedentes Financieros	866.900.613,94	605.024.427,94	261.876.186,00	-	261.876.186	261.876.186	-	-	30,21%	0,00%
2232030310102020152101	-	<b>Adquisición de bienes y servicios/ Vigencias Expiradas Pasivos Exigibles</b>	<b>364.791.794,00</b>	<b>0,00</b>	<b>364.791.794,00</b>	<b>0,00</b>	<b>364.791.794,00</b>	<b>0,00</b>	<b>364.791.794,00</b>	<b>364.791.794,00</b>	<b>100,00%</b>	<b>100,00%</b>
2232030310102020152101	52101	Servicios prestados a las empresas y servicios de producción /Aprovechamiento Sostenible del Agua/ Vigencias Expiradas - Pasivos Exigibles-CCC-2019-306- /Aprovechamiento Sostenible del Agua/Hidroeléctrico - Hidrosogamoso- Vigencia 2021	41.226.352,00	0,00	41.226.352,00	-	41.226.352	-	41.226.352	41.226.352	100,00%	100,00%
2232030310102160152101	52101	Servicios de la construcción - /Aprovechamiento Sostenible del Agua/Vigencias Expiradas - Pasivos Exigibles- CEO 2019-296/Aprovechamiento Sostenible del Agua/Hidroeléctrico - Hidrosogamoso- Vigencia 2021	323.565.442,00	0,00	323.565.442,00	-	323.565.442	-	323.565.442	323.565.442	100,00%	100,00%
2232030310201202010201	-	<b>Uso eficiente del agua</b>	<b>2.160.046.335,76</b>	<b>2.114.307.877,76</b>	<b>45.738.458,00</b>	<b>-</b>	<b>45.738.458</b>	<b>23.433.191</b>	<b>22.305.267</b>	<b>22.305.267</b>	<b>2,12%</b>	<b>1,03%</b>
2232030310201202010201	-	<b>Adquisición de bienes y servicios</b>	<b>2.160.046.335,76</b>	<b>2.114.307.877,76</b>	<b>45.738.458,00</b>	<b>-</b>	<b>45.738.458</b>	<b>23.433.191</b>	<b>22.305.267</b>	<b>22.305.267</b>	<b>2,12%</b>	<b>1,03%</b>
2232030310201202010201	-	<b>Servicios para la comunidad, sociales y personales</b>	<b>59.516.062,76</b>	<b>13.777.604,76</b>	<b>45.738.458,00</b>	<b>-</b>	<b>45.738.458</b>	<b>23.433.191</b>	<b>22.305.267</b>	<b>22.305.267</b>	<b>76,85%</b>	<b>37,48%</b>
22320303102010130104	30104	Servicios para la comunidad, sociales y personales/Usos eficiente del agua/Sobretasa Y/O PorcentajeAmbient Al Impuesto Predial - Excedentes Financieros	32.209.700,00	13.653.747,00	18.555.953,00	-	18.555.953	16.903.500	1.652.453	1.652.453	57,61%	5,13%
22320303102010151201	51201	Servicios para la comunidad, sociales y personales/Usos eficiente del agua/Termoeléctrico- Electro Sochagota- Vigencia 2021	27.306.362,76	123.857,76	27.182.505,00	-	27.182.505	6.529.691	20.652.814	20.652.814	99,55%	75,63%
223203031020102010201	-	<b>Servicios prestados a las empresas y servicios de producción</b>	<b>2.100.530.273,00</b>	<b>2.100.530.273,00</b>	<b>0,00</b>	<b>-</b>	<b>-</b>	<b>-</b>	<b>-</b>	<b>-</b>	<b>0,00%</b>	<b>0,00%</b>
223203031020102030104	30104	Servicios prestados a las empresas y servicios de producción/Usos eficiente del agua/Sobretasa Y/O PorcentajeAmbient Al Impuesto Predial - Excedentes Financieros	1.150.697.900,00	1.150.697.900,00	0,00	-	-	-	-	-	0,00%	0,00%


		CORPORACIÓN AUTÓNOMA REGIONAL DE BOYACÁ										GESTIÓN DE RECURSOS FÍSICOS Y FINANCIEROS	
												REGISTRO	
		SISTEMA INTEGRADO DE GESTIÓN DE LA CALIDAD										FRF-03	
		CONTROL Y EVALUACIÓN EJECUCIÓN DE GASTOS										Versión 4	15-09-2020
EJECUCIÓN PRESUPUESTAL GASTOS DE INVERSIÓN CON CORTE A AGOSTO 2021												0	
IDENTIFICACIÓN PRESUPUESTAL	CODIGO FUENTE	PROGRAMA/PROYECTO	APROPICIACIÓN VIGENTE	SALDO DISPONIBLE	DISPONIBILIDADES ACUMULADAS	DISPONIBILIDADES ABIERTAS	COMPROMETIDO	COMPROMETIDO POR OBLIGAR (H-J)	OBLIGADO	PAGADO	% EJECUCIÓN POR COMPROMISOS	% EJECUCIÓN OBLIGADO	
22320303102010251101	51101	Servicios prestados a las empresas y servicios de producción/Usos eficientes del agua/Termoeléctrico- GENSA- Vigencia 2021	290.000.000,00	290.000.000,00	0,00	-	-	-	-	-	0,00%	0,00%	
22320303102010251201	51201	Servicios prestados a las empresas y servicios de producción/Usos eficientes del agua/Termoeléctrico- Electro Sochagota- Vigencia 2021	659.832.373,00	659.832.373,00	0,00	-	-	-	-	-	0,00%	0,00%	
223203031030	-	<b>Calidad Hídrica</b>	<b>3.090.643.702,25</b>	<b>1.604.776.113,25</b>	<b>1.485.867.589,00</b>	<b>1.062.021.735</b>	<b>423.845.854</b>	<b>277.976.722</b>	<b>145.869.132</b>	<b>141.397.343</b>	<b>13,71%</b>	<b>4,72%</b>	
2232030310301	-	<b>Adquisición de bienes y servicios</b>	<b>3.090.643.702,25</b>	<b>1.604.776.113,25</b>	<b>1.485.867.589,00</b>	<b>1.062.021.735</b>	<b>423.845.854</b>	<b>277.976.722</b>	<b>145.869.132</b>	<b>141.397.343</b>	<b>13,71%</b>	<b>4,72%</b>	
2232030310301	-	<b>Servicios para la comunidad, sociales y personales</b>	<b>528.947.753,25</b>	<b>79.999.999,25</b>	<b>448.947.754,00</b>	<b>25.101.900</b>	<b>423.845.854</b>	<b>277.976.722</b>	<b>145.869.132</b>	<b>141.397.343</b>	<b>80,13%</b>	<b>27,58%</b>	
22320303103010110201	10201	Servicios para la comunidad, sociales y personales/Calidad Hídrica/Tasa Retributiva porVertimientos- Vigencia 2021	528.947.753,25	79.999.999,25	448.947.754,00	25.101.900	423.845.854	277.976.722	145.869.132	141.397.343	80,13%	27,58%	
223203031030102	-	<b>Servicios prestados a las empresas y servicios de producción</b>	<b>1.204.800.000,00</b>	<b>1.204.800.000,00</b>	<b>0,00</b>	<b>-</b>	<b>-</b>	<b>-</b>	<b>-</b>	<b>-</b>	<b>0,00%</b>	<b>0,00%</b>	
22320303103010210201	10201	Servicios prestados a las empresas y servicios de producción/Calidad Hídrica/Tasa Retributiva porVertimientos- Vigencia 2021	1.204.800.000,00	1.204.800.000,00	0,00	-	-	-	-	-	0,00%	0,00%	
2232030310301030	-	<b>Servicios de alojamiento; servicios de suministro de comidas y bebidas; servicios de transporte;</b>	<b>89.074.880,00</b>	<b>0,00</b>	<b>89.074.880,00</b>	<b>89.074.880</b>	<b>-</b>	<b>-</b>	<b>-</b>	<b>-</b>	<b>0,00%</b>	<b>0,00%</b>	
22320303103010310201	10201	Servicios de alojamiento; servicios de suministro de comidas y bebidas; servicios de transporte;/Calidad Hídrica/Tasa Retributiva porVertimientos- Vigencia 2021	89.074.880,00	0,00	89.074.880,00	89.074.880	-	-	-	-	0,00%	0,00%	
223203031030104	-	<b>Maquinaria de informática y sus partes, piezas y accesorios</b>	<b>12.048.000,00</b>	<b>0,00</b>	<b>12.048.000,00</b>	<b>12.048.000</b>	<b>-</b>	<b>-</b>	<b>-</b>	<b>-</b>	<b>0,00%</b>	<b>0,00%</b>	
22320303103010410201	10201	Maquinaria de informática y sus partes, piezas y accesorios/Calidad Hídrica/Tasa Retributiva porVertimientos- Vigencia 2021	12.048.000,00	0,00	12.048.000,00	12.048.000	-	-	-	-	0,00%	0,00%	
22320303103010410201	-	<b>Alcantarillas y plantas de tratamiento de agua</b>	<b>935.796.955,00</b>	<b>0,00</b>	<b>935.796.955,00</b>	<b>935.796.955</b>	<b>-</b>	<b>-</b>	<b>-</b>	<b>-</b>	<b>0,00%</b>	<b>0,00%</b>	
22320303103010410201	10201	Alcantarillas y plantas de tratamiento de agua/Calidad Hídrica/Tasa Retributiva porVertimientos- Vigencia 2021	935.796.955,00	0,00	935.796.955,00	935.796.955	-	-	-	-	0,00%	0,00%	
22320303103010410201	-	<b>Instrumentos y aparatos de medición, verificación, análisis, de navegación y para otros fines</b>	<b>319.976.114,00</b>	<b>319.976.114,00</b>	<b>0,00</b>	<b>-</b>	<b>-</b>	<b>-</b>	<b>-</b>	<b>-</b>	<b>0,00%</b>	<b>0,00%</b>	
22320303103010410201	20104	Instrumentos y aparatos de medición, verificación, análisis, de navegación y para otros fines/Calidad Hídrica/Eva Seg Lic Trámit Ambient Exped Salvoconductos S- Movilización de Madera - Excede Financier	51.450.528,89	51.450.528,89	0,00	-	-	-	-	-	0,00%	0,00%	
22320303103010410201	30104	Instrumentos y aparatos de medición, verificación, análisis, de navegación y para otros fines/Calidad Hídrica/Sobretasa Y/O PorcentajeAmbient Al Impuesto Predial - Excedentes Financieros	168.525.585,11	168.525.585,11	0,00	-	-	-	-	-	0,00%	0,00%	
22320303103010410201	51104	Instrumentos y aparatos de medición, verificación, análisis, de navegación y para otros fines/Calidad Hídrica/Termoeléctrico- GENSA- Excedentes Financieros	100.000.000,00	100.000.000,00	0,00	-	-	-	-	-	0,00%	0,00%	
223203031040	-	<b>Gestión de cuerpos lentos</b>	<b>610.532.605,17</b>	<b>276.459.205,17</b>	<b>334.073.400,00</b>	<b>142.522.841</b>	<b>191.550.559</b>	<b>143.026.426</b>	<b>48.524.133</b>	<b>48.524.133</b>	<b>31,37%</b>	<b>7,95%</b>	
2232030310401	-	<b>Adquisición de bienes y servicios</b>	<b>610.532.605,17</b>	<b>276.459.205,17</b>	<b>334.073.400,00</b>	<b>142.522.841</b>	<b>191.550.559</b>	<b>143.026.426</b>	<b>48.524.133</b>	<b>48.524.133</b>	<b>31,37%</b>	<b>7,95%</b>	
223203031040101	-	<b>Servicios para la comunidad, sociales y personales</b>	<b>230.514.198,00</b>	<b>54.729.553,00</b>	<b>175.784.645,00</b>	<b>9.334.086</b>	<b>166.450.559</b>	<b>117.926.426</b>	<b>48.524.133</b>	<b>48.524.133</b>	<b>72,21%</b>	<b>21,05%</b>	
22320303104010110204	10204	Servicios para la comunidad, sociales y personales/Gestión de cuerpos lentos/Tasa Retributiva porVertimientos - Excedentes Financieros	36.557.000,00	29.336.483,00	7.220.517,00	-	7.220.517	7.220.517	-	-	19,75%	0,00%	
22320303104010130101	30101	Servicios para la comunidad, sociales y personales/Gestión de cuerpos lentos/Sobretasa Y/O PorcentajeAmbient Al Impuesto Predial - Vigencia 2021	188.756.477,83	25.393.069,83	163.363.408,00	4.133.366	159.230.042	110.705.909	48.524.133	48.524.133	84,36%	25,71%	
22320303104010151101	51101	Servicios para la comunidad, sociales y personales/Gestión de cuerpos lentos/Termoeléctrico- GENSA- Vigencia 2021	5.200.720,17	0,17	5.200.720,00	5.200.720	-	-	-	-	0,00%	0,00%	
223203031040102	-	<b>Servicios prestados a las empresas y servicios de producción</b>	<b>219.199.132,17</b>	<b>86.010.377,17</b>	<b>133.188.755,00</b>	<b>133.188.755</b>	<b>-</b>	<b>-</b>	<b>-</b>	<b>-</b>	<b>0,00%</b>	<b>0,00%</b>	
22320303104010210204	10204	Servicios prestados a las empresas y servicios de producción/Gestión de cuerpos lentos/Tasa Retributiva porVertimientos - Excedentes Financieros	43.443.000,00	0,00	43.443.000,00	43.443.000	-	-	-	-	0,00%	0,00%	
22320303104010230101	30101	Servicios prestados a las empresas y servicios de producción/Gestión de cuerpos lentos/Sobretasa Y/O PorcentajeAmbient Al Impuesto Predial - Vigencia 2021	77.033.332,17	77.033.332,17	0,00	-	-	-	-	-	0,00%	0,00%	
22320303104010230104	30104	Servicios prestados a las empresas y servicios de producción/Gestión de cuerpos lentos/Sobretasa Y/O PorcentajeAmbient Al Impuesto Predial - Excedentes Financieros	98.722.800,00	8.977.045,00	89.745.755,00	89.745.755	-	-	-	-	0,00%	0,00%	



		CORPORACIÓN AUTÓNOMA REGIONAL DE BOYACÁ										GESTION DE RECURSOS FISICOS Y FINANCIEROS	
												REGISTRO	
		SISTEMA INTEGRADO DE GESTION DE LA CALIDAD										FRF-03	
		CONTROL Y EVALUACION EJECUCION DE GASTOS										Versión 4	15-09-2020
EJECUCION PRESUPUESTAL GASTOS DE INVERSION CON CORTE A AGOSTO 2021													
IDENTIFICACION PRESUPUESTAL	CODIGO FUENTE	PROGRAMA/PROYECTO	APROPIACION VIGENTE	SALDO DISPONIBLE	DISPONIBILIDADES ACUMULADAS	DISPONIBILIDADES ABIERTAS	COMPROMETIDO	COMPROMETIDO POR OBLIGAR (H-J)	OBLIGADO	PAGADO	% EJECUCION POR COMPROMISOS	% EJECUCION OBLIGADO	
2232030310401030	-	Servicios de alojamiento; servicios de suministro de comidas y bebidas; servicios de transporte; y	19.920.319,00	19.920.319,00	0,00	-	-	-	-	-	0,00%	0,00%	
2232030310401030101	30101	Servicios de alojamiento; servicios de suministro de comidas y bebidas; servicios de transporte; y/Gestión de cuerpos lenticos/Sobretasa Y/O PorcentajeAmbienta Al Impuesto Predial - Vigencia 2021	19.920.319,00	19.920.319,00	0,00	-	-	-	-	-	0,00%	0,00%	
2232030310401040	-	Otros bienes transportables (excepto productos metálicos, maquinaria y equipo)	25.100.000,00	0,00	25.100.000,00	-	25.100.000	25.100.000	-	-	100,00%	0,00%	
2232030310401040101	30.101	Otros bienes transportables (excepto productos metálicos, maquinaria y equipo)/Gestión de cuerpos lenticos/Sobretasa Y/O PorcentajeAmbienta Al Impuesto Predial - Vigencia 2021	25.100.000,00	0,00	25.100.000,00	-	25.100.000	25.100.000	-	-	100,00%	0,00%	
2232030310401130	-	Vehículos automotores, remolques y semirremolques; y sus partes, piezas y accesorios	34.920.319,00	34.920.319,00	0,00	-	-	-	-	-	0,00%	0,00%	
2232030310401130101	30101	Vehículos automotores, remolques y semirremolques; y sus partes, piezas y accesorios/Gestión de cuerpos lenticos/Sobretasa Y/O PorcentajeAmbienta Al Impuesto Predial - Vigencia 2021	34.920.319,00	34.920.319,00	0,00	-	-	-	-	-	0,00%	0,00%	
22320303104011520201	-	Sistemas de riego y obras hidráulicas	80.878.637,00	80.878.637,00	0,00	-	-	-	-	-	0,00%	0,00%	
22320303104011520101	20201	Sistemas de riego y obras hidráulicas/Gestión de cuerpos lenticos/Derechos de Explotación de Recursos (Playa Blanca) - Vigencia 2021	46.599.280,00	46.599.280,00	0,00	-	-	-	-	-	0,00%	0,00%	
22320303104011530101	30101	Sistemas de riego y obras hidráulicas/Gestión de cuerpos lenticos/Sobretasa Y/O PorcentajeAmbienta Al Impuesto Predial - Vigencia 2021	34.279.357,00	34.279.357,00	0,00	-	-	-	-	-	0,00%	0,00%	
22320303201010101	-	GOBERNANZA DEL AGUA	296.876.123,91	76.137.434,91	220.738.689,00	161.206.742	59.531.947	51.720.707	7.811.240	7.811.240	20,05%	2,63%	
2232030320101010101	-	Todos por el agua	296.876.123,91	76.137.434,91	220.738.689,00	161.206.742	59.531.947	51.720.707	7.811.240	7.811.240	20,05%	2,63%	
223203032010101010101	-	Adquisición de bienes y servicios	296.876.123,91	76.137.434,91	220.738.689,00	161.206.742	59.531.947	51.720.707	7.811.240	7.811.240	20,05%	2,63%	
22320303201010101010101	-	Servicios para la comunidad, sociales y personales	44.790.006,00	2.153.657,00	42.636.349,00	-	42.636.349	34.825.109	7.811.240	7.811.240	95,19%	17,44%	
2232030320101010101010101	30101	Servicios para la comunidad, sociales y personales/Todos por el agua/Sobretasa Y/O PorcentajeAmbienta Al Impuesto Predial - Vigencia 2021	44.790.006,00	2.153.657,00	42.636.349,00	-	42.636.349	34.825.109	7.811.240	7.811.240	95,19%	17,44%	
223203032010102010101	-	Servicios prestados a las empresas y servicios de producción	198.157.690,91	36.950.948,91	161.206.742,00	161.206.742	-	-	-	-	0,00%	0,00%	
22320303201010201010101	30101	Servicios prestados a las empresas y servicios de producción /Todos por el agua/Sobretasa Y/O PorcentajeAmbienta Al Impuesto Predial - Vigencia 2021	28.157.690,91	28.157.690,91	0,00	-	-	-	-	-	0,00%	0,00%	
223203032010102010104	30104	Servicios prestados a las empresas y servicios de producción /Todos por el agua/Sobretasa Y/O PorcentajeAmbienta Al Impuesto Predial - Excedentes Financieros	170.000.000,00	8.793.258,00	161.206.742,00	161.206.742	-	-	-	-	0,00%	0,00%	
2232030320101030	-	Servicios de alojamiento; servicios de suministro de comidas y bebidas; servicios de transporte; y	4.980.080,00	4.980.080,00	0,00	-	-	-	-	-	0,00%	0,00%	
2232030320101030101	30101	Servicios de alojamiento; servicios de suministro de comidas y bebidas; servicios de transporte; y/Todos por el agua/Sobretasa Y/O PorcentajeAmbienta Al Impuesto Predial - Vigencia 2021	4.980.080,00	4.980.080,00	0,00	-	-	-	-	-	0,00%	0,00%	
223203032010104010101	-	Maquinaria de informática y sus partes, piezas y accesorios	44.345.600,00	27.450.002,00	16.895.598,00	-	16.895.598	16.895.598	-	-	38,10%	0,00%	
223203032010104010104	30104	Maquinaria de informática y sus partes, piezas y accesorios/Todos por el agua/Sobretasa Y/O PorcentajeAmbienta Al Impuesto Predial - Excedentes Financieros	44.345.600,00	27.450.002,00	16.895.598,00	-	16.895.598	16.895.598	-	-	38,10%	0,00%	
223203032010112010101	-	Otros bienes transportables (excepto productos metálicos, maquinaria y equipo)	4.602.747,00	4.602.747,00	0,00	-	-	-	-	-	0,00%	0,00%	
22320303201011201010101	30101	Otros bienes transportables (excepto productos metálicos, maquinaria y equipo)/Todos por el agua/Sobretasa Y/O PorcentajeAmbienta Al Impuesto Predial - Vigencia 2021	4.602.747,00	4.602.747,00	0,00	-	-	-	-	-	0,00%	0,00%	
223203040101010101	-	GESTIÓN DE LA INFORMACIÓN Y EL CONOCIMIENTO AMBIENTAL	3.678.482.681,72	1.776.549.468,72	1.901.933.213,00	1.040.267.553	861.665.660	473.770.614	387.895.046	268.396.231	23,42%	10,54%	
22320304010101010101	-	FORTEALECIMIENTO INTERNO	3.678.482.681,72	1.776.549.468,72	1.901.933.213,00	1.040.267.553	861.665.660	473.770.614	387.895.046	268.396.231	23,42%	10,54%	
2232030401010101010101	-	Transparencia y fortalecimiento TIC	1.881.465.357,49	218.988.141,49	1.662.477.216,00	995.167.553	667.309.663	368.862.745	298.446.918	178.948.103	35,47%	15,86%	
223203040101010101010101	-	Adquisición de bienes y servicios	1.881.465.357,49	218.988.141,49	1.662.477.216,00	995.167.553,00	667.309.663,00	368.862.744,83	298.446.918,17	178.948.103,17	35,47%	15,86%	
22320304010101010101010101	-	Servicios para la comunidad, sociales y personales	169.999.000,49	730.475,49	169.268.525,00	-	169.268.525	95.957.944	73.310.581	68.828.324	99,57%	43,12%	
223203040101010101010101010101	30101	Servicios para la comunidad, sociales y personales/Transparencia y fortalecimiento TIC/Sobretasa Y/O PorcentajeAmbienta Al Impuesto Predial - Vigencia 2021	35.800.000,49	375.637,49	35.424.363,00	-	35.424.363	23.274.519	12.149.844	12.149.844	98,95%	33,94%	

CORPOBOYACA	CORPORACIÓN AUTÓNOMA REGIONAL DE BOYACÁ										GESTION DE RECURSOS FISICOS Y FINANCIEROS	
											REGISTRO	
	SISTEMA INTEGRADO DE GESTION DE LA CALIDAD										FRF-03	
	CONTROL Y EVALUACION EJECUCION DE GASTOS										Versión 4	15-09-2020
EJECUCION PRESUPUESTAL GASTOS DE INVERSION CON CORTE A AGOSTO 2021												0
IDENTIFICACION PRESUPUESTAL	CODIGO FUENTE	PROGRAMA/PROYECTO	APROPIACION VIGENTE	SALDO DISPONIBLE	DISPONIBILIDADES ACUMULADAS	DISPONIBILIDADES ABIERTAS	COMPROMETIDO	COMPROMETIDO POR OBLIGAR (H-J)	OBLIGADO	PAGADO	% EJECUCION POR COMPROMISOS	% EJECUCION OBLIGADO
22320304101010130104	30104	Servicios para la comunidad, sociales y personales/Transparencia y fortalecimiento TIC/Sobretasa Y/O PorcentajeAmbienta Al Impuesto Predial - Excedentes Financieros	24.199.000,00	177.414,00	24.021.586,00	-	24.021.586	19.962.946	4.058.640	4.058.640	99,27%	16,77%
22320304101010151101	51101	Servicios para la comunidad, sociales y personales/Transparencia y fortalecimiento TIC/Termoeléctrico- GENSA- Vigencia 2021	49.000.000,00	177.424,00	48.822.576,00	-	48.822.576	35.198.379	13.624.197	13.624.197	99,64%	27,80%
22320304101010151401	51401	Servicios para la comunidad, sociales y personales/Transparencia y fortalecimiento TIC/ARGOS - Vigencia	9.000.000,00	0,00	9.000.000,00	-	9.000.000	7.116.829	1.883.171	1.883.171	100,00%	20,92%
22320304101010152101	52101	Servicios para la comunidad, sociales y personales/Transparencia y fortalecimiento TIC/Hidroeléctrico - Hidrosogamoso- Vigencia 2021	52.000.000,00	0,00	52.000.000,00	-	52.000.000	10.405.271	41.594.729	37.112.472	100,00%	79,99%
22320304101010220101	-	<b>Servicios prestados a las empresas y servicios de producción</b>	<b>995.858.605,00</b>	<b>164.425.277,00</b>	<b>831.433.328,00</b>	<b>476.456.959</b>	<b>354.976.369</b>	<b>271.972.888</b>	<b>83.003.481</b>	<b>69.811.658</b>	<b>35,65%</b>	<b>8,33%</b>
22320304101010220101	20101	Servicios prestados a las empresas y servicios de producción /Transparencia y fortalecimiento TIC/Eva y SegLic Trámites Ambientales, Exped Salvoconductos Movilización de Madera - Vig 2021	63.000.000,00	15.000.000,00	48.000.000,00	48.000.000	-	-	-	-	0,00%	0,00%
22320304101010230101	30101	Servicios prestados a las empresas y servicios de producción /Transparencia y fortalecimiento TIC/Sobretasa Y/O PorcentajeAmbienta Al Impuesto Predial - Vigencia 2021	478.100.000,00	32.180.536,00	445.919.464,00	169.243.095	276.676.369	237.878.977	38.797.392	27.613.569	57,87%	8,11%
22320304101010230104	30104	Servicios prestados a las empresas y servicios de producción /Transparencia y fortalecimiento TIC/Sobretasa Y/O PorcentajeAmbienta Al Impuesto Predial - Excedentes Financieros	88.122.765,16	10.000.010,16	78.122.755,00	78.122.755	-	-	-	-	0,00%	0,00%
22320304101010251101	51101	Servicios prestados a las empresas y servicios de producción /Transparencia y fortalecimiento TIC/Termoeléctrico- GENSA- Vigencia 2021	84.000.000,00	2.149.920,00	81.850.080,00	47.750.080	34.100.000	9.982.000	24.118.000	22.110.000	40,60%	28,71%
22320304101010251401	51401	Servicios prestados a las empresas y servicios de producción /Transparencia y fortalecimiento TIC/ARGOS - Vigencia	26.000.000,00	800.000,00	25.200.000,00	17.200.000	8.000.000	1.696.400	6.303.600	6.303.600	30,77%	24,24%
22320304101010252101	52101	Servicios prestados a las empresas y servicios de producción /Transparencia y fortalecimiento TIC/Hidroeléctrico - Hidrosogamoso Vigencia 2021	256.635.839,84	104.294.810,84	152.341.029,00	116.141.029	36.200.000	22.415.511	13.784.489	13.784.489	14,11%	5,37%
22320304101010420101	-	<b>Maquinaria de informática y sus partes, piezas y accesorios</b>	<b>520.000.000,00</b>	<b>1.289.406,00</b>	<b>518.710.594,00</b>	<b>518.710.594</b>	<b>-</b>	<b>-</b>	<b>-</b>	<b>-</b>	<b>0,00%</b>	<b>0,00%</b>
22320304101010420101	20101	Maquinaria de informática y sus partes, piezas y accesorios/Transparencia y fortalecimiento TIC/Eva y SegLic Trámites Ambientales, Exped Salvoconductos Movilización de Madera - Vig 2021	31.848.147,00	0,00	31.848.147,00	31.848.147	-	-	-	-	0,00%	0,00%
22320304101010420301	20301	Maquinaria de informática y sus partes, piezas y accesorios/Transparencia y fortalecimiento TIC/Multas, Sanciones y Reintegros, Devoluciones y Diversos - Vigencia 2021	1.000.000,00	0,00	1.000.000,00	1.000.000	-	-	-	-	0,00%	0,00%
22320304101010430101	30101	Maquinaria de informática y sus partes, piezas y accesorios/Transparencia y fortalecimiento TIC/Sobretasa Y/O PorcentajeAmbienta Al Impuesto Predial - Vigencia 2021	167.623.199,00	1.288.440,00	166.334.759,00	166.334.759	-	-	-	-	0,00%	0,00%
22320304101010430104	30104	Maquinaria de informática y sus partes, piezas y accesorios/Transparencia y fortalecimiento TIC/Sobretasa Y/O PorcentajeAmbienta Al Impuesto Predial - Excedentes Financieros	38.258.167,00	66,00	38.258.101,00	38.258.101	-	-	-	-	0,00%	0,00%
22320304101010451101	51101	Maquinaria de informática y sus partes, piezas y accesorios/Transparencia y fortalecimiento TIC/Termoeléctrico-GENSA- Vigencia 2021	53.000.000,00	0,00	53.000.000,00	53.000.000	-	-	-	-	0,00%	0,00%
22320304101010451401	51401	Maquinaria de informática y sus partes, piezas y accesorios/Transparencia y fortalecimiento TIC/ARGOS - Vigencia	11.000.000,00	900,00	10.999.100,00	10.999.100	-	-	-	-	0,00%	0,00%
22320304101010452101	52101	Maquinaria de informática y sus partes, piezas y accesorios/Transparencia y fortalecimiento TIC/Hidroeléctrico - Hidrosogamoso- Vigencia 2021	217.270.487,00	0,00	217.270.487,00	217.270.487	-	-	-	-	0,00%	0,00%
22320304101010530101	-	<b>Productos metálicos y paquetes de software</b>	<b>70.000.000,00</b>	<b>48.677.118,00</b>	<b>21.322.882,00</b>	<b>-</b>	<b>21.322.882</b>	<b>931.913</b>	<b>20.390.969</b>	<b>20.390.969</b>	<b>30,46%</b>	<b>29,13%</b>
22320304101010530101	30101	Productos metálicos y paquetes de software/Transparencia y fortalecimiento TIC/Sobretasa Y/O PorcentajeAmbienta Al Impuesto Predial - Vigencia 2021	45.000.000,00	29.093.675,00	15.906.325,00	-	15.906.325	931.913	14.974.412	14.974.412	35,35%	33,28%

		CORPORACIÓN AUTÓNOMA REGIONAL DE BOYACÁ										GESTIÓN DE RECURSOS FÍSICOS Y FINANCIEROS		
		SISTEMA INTEGRADO DE GESTIÓN DE LA CALIDAD										REGISTRO		
												FRF-03	Versión 4	15-09-2020
		CONTROL Y EVALUACIÓN EJECUCIÓN DE GASTOS												
EJECUCIÓN PRESUPUESTAL GASTOS DE INVERSIÓN CON CORTE A AGOSTO 2021													0	
IDENTIFICACIÓN PRESUPUESTAL	CODIGO FUENTE	PROGRAMA/PROYECTO	APROPICIACIÓN VIGENTE	SALDO DISPONIBLE	DISPONIBILIDADES ACUMULADAS	DISPONIBILIDADES ABIERTAS	COMPROMETIDO	COMPROMETIDO POR OBLIGAR (H - J)	OBLIGADO	PAGADO	% EJECUCIÓN POR COMPROMISOS	% EJECUCIÓN OBLIGADO		
22320304101010551101	51101	Productos metálicos y paquetes de software/Transparencia y fortalecimiento TIC/Termoeléctrico- GENSA- Vigencia 2021	14.000.000,00	9.000.000,00	5.000.000,00	-	5.000.000	-	5.000.000	5.000.000	35,71%	35,71%		
22320304101010551401	51401	Productos metálicos y paquetes de software/Transparencia y fortalecimiento TIC/ARGOS - Vigencia	4.000.000,00	4.000.000,00	0,00	-	-	-	-	-	0,00%	0,00%		
22320304101010552101	52101	Productos metálicos y paquetes de software/Transparencia y fortalecimiento TIC/Hidroeléctrico - Hidrosogamoso- Vigencia 2021	7.000.000,00	6.583.443,00	416.557,00	-	416.557	-	416.557	416.557	5,95%	5,95%		
2232030410102		<b>Adquisición de bienes y servicios / Vigencias Expiradas-Pasivos Exigibles</b>	<b>125.607.752</b>	<b>3.865.865</b>	<b>121.741.887</b>	<b>-</b>	<b>121.741.887</b>	<b>-</b>	<b>121.741.887</b>	<b>19.917.152</b>	<b>1</b>	<b>1</b>		
2232030410102130101	30101	Servicios prestados a las empresas y servicios de producción/Transparencia y fortalecimiento TIC/- Vigencias Expiradas Pasivos exigibles CDS-2018-123/Transparencia y fortalecimiento TIC/Sobretasa Y/O PorcentajeAmbienta Al Impuesto Predial - Vigencia 2021	19.917.152,00	0,00	19.917.152,00	-	19.917.152	-	19.917.152	19.917.152	100,00%	100,00%		
2232030410102230101	30101	Servicios para la comunidad, sociales y personales/Transparencia y fortalecimiento TIC/ - Vigencias Expiradas Pasivos exigibles -CIA-2018-091/Transparencia y fortalecimiento TIC/Sobretasa Y/O PorcentajeAmbienta Al Impuesto Predial - Vigencia 2021	3.865.865,00	3.865.865,00	0,00	-	-	-	-	-	0,00%	0,00%		
2232030410102330101	30101	Servicios para la comunidad, sociales y personales/ - Vigencias Expiradas Pasivos exigibles -CDS-2019-119/Transparencia y fortalecimiento TIC/Sobretasa Y/O PorcentajeAmbienta Al Impuesto Predial - Vigencia 2021	101.824.735,00	0,00	101.824.735,00	-	101.824.735	-	101.824.735	-	100,00%	100,00%		
223203041020		<b>Fortalecimiento de sistemas administrativos</b>	<b>44.000.000,37</b>	<b>5.268.101,37</b>	<b>38.731.899,00</b>	<b>-</b>	<b>38.731.899</b>	<b>-</b>	<b>38.731.899</b>	<b>38.731.899</b>	<b>88,03%</b>	<b>88,03%</b>		
2232030410201		<b>Adquisición de bienes y servicios</b>	<b>44.000.000,37</b>	<b>5.268.101,37</b>	<b>38.731.899,00</b>	<b>-</b>	<b>38.731.899</b>	<b>-</b>	<b>38.731.899</b>	<b>38.731.899</b>	<b>88,03%</b>	<b>88,03%</b>		
223203041020101		<b>Servicios prestados a las empresas y servicios de producción</b>	<b>44.000.000,37</b>	<b>5.268.101,37</b>	<b>38.731.899,00</b>	<b>-</b>	<b>38.731.899</b>	<b>-</b>	<b>38.731.899</b>	<b>38.731.899</b>	<b>88,03%</b>	<b>88,03%</b>		
22320304102010130101	30101	Servicios prestados a las empresas y servicios de producción /Fortalecimiento de sistemas administrativos/Sobretasa Y/O PorcentajeAmbienta Al Impuesto Predial - Vigencia 2021	44.000.000,37	5.268.101,37	38.731.899,00	-	38.731.899	-	38.731.899	38.731.899	88,03%	88,03%		
223203041030		<b>Fortalecimiento Institucional</b>	<b>1.753.017.323,86</b>	<b>1.552.293.225,86</b>	<b>200.724.098,00</b>	<b>45.100.000</b>	<b>155.624.098</b>	<b>104.907.869</b>	<b>50.716.229</b>	<b>50.716.229</b>	<b>8,88%</b>	<b>2,89%</b>		
2232030410301		<b>Adquisición de bienes y servicios</b>	<b>1.753.017.323,86</b>	<b>1.552.293.225,86</b>	<b>200.724.098,00</b>	<b>45.100.000</b>	<b>155.624.098</b>	<b>104.907.869</b>	<b>50.716.229</b>	<b>50.716.229</b>	<b>8,88%</b>	<b>2,89%</b>		
223203041030101		<b>Servicios para la comunidad, sociales y personales</b>	<b>263.339.838,86</b>	<b>62.615.740,86</b>	<b>200.724.098,00</b>	<b>45.100.000</b>	<b>155.624.098</b>	<b>104.907.869</b>	<b>50.716.229</b>	<b>50.716.229</b>	<b>59,10%</b>	<b>19,26%</b>		
22320304103010130101	30101	Servicios para la comunidad, sociales y personales/Fortalecimiento Institucional/Sobretasa Y/O PorcentajeAmbienta Al Impuesto Predial - Vigencia 2021	263.339.838,86	62.615.740,86	200.724.098,00	45.100.000	155.624.098	104.907.869	50.716.229	50.716.229	59,10%	19,26%		
22320304103010130102		<b>Servicios prestados a las empresas y servicios de producción</b>	<b>6.171.900,00</b>	<b>6.171.900,00</b>	<b>0,00</b>	<b>-</b>	<b>-</b>	<b>-</b>	<b>-</b>	<b>-</b>	<b>0,00%</b>	<b>0,00%</b>		
22320304103010230104	30104	Servicios prestados a las empresas y servicios de producción/Fortalecimiento Institucional/Sobretasa Y/O PorcentajeAmbienta Al Impuesto Predial - Excedentes Financieros	6.171.900,00	6.171.900,00	0,00	-	-	-	-	-	0,00%	0,00%		
2232030410301030103		<b>Servicios financieros y servicios conexos, servicios inmobiliarios y</b>	<b>60.000.000,00</b>	<b>60.000.000,00</b>	<b>0,00</b>	<b>-</b>	<b>-</b>	<b>-</b>	<b>-</b>	<b>-</b>	<b>0,00%</b>	<b>0,00%</b>		
22320304103010330104	30104	Servicios financieros y servicios conexos, servicios inmobiliarios y servicios de leasing/Fortalecimiento Institucional/Sobretasa Y/O PorcentajeAmbienta Al Impuesto Predial - Excedentes Financieros	60.000.000,00	60.000.000,00	0,00	-	-	-	-	-	0,00%	0,00%		
2232030410301030109		<b>Servicios de la construcción</b>	<b>1.123.505.585,00</b>	<b>1.123.505.585,00</b>	<b>0,00</b>	<b>-</b>	<b>-</b>	<b>-</b>	<b>-</b>	<b>-</b>	<b>0,00%</b>	<b>0,00%</b>		
22320304103010920304	20304	Servicios de la construcción/Fortalecimiento Institucional/Multas, Sanciones y Reintegros, Devoluciones y Diversos - Excedentes Financieros	328.169.984,17	328.169.984,17	0,00	-	-	-	-	-	0,00%	0,00%		
22320304103010930101	30101	Servicios de la construcción/Fortalecimiento Institucional/Sobretasa Y/O PorcentajeAmbienta Al Impuesto Predial - Vigencia 2021	60.000.000,00	60.000.000,00	0,00	-	-	-	-	-	0,00%	0,00%		
22320304103010930104	30104	Servicios de la construcción/Fortalecimiento Institucional/Sobretasa Y/O PorcentajeAmbienta Al Impuesto Predial - Excedentes Financieros	190.741.838,13	190.741.838,13	0,00	-	-	-	-	-	0,00%	0,00%		
22320304103010951104	51104	Servicios de la construcción/Fortalecimiento Institucional/Termoeléctrico- GENSA- Excedentes Financieros	430.389.915,00	430.389.915,00	0,00	-	-	-	-	-	0,00%	0,00%		
22320304103010951204	51204	Servicios de la construcción/Fortalecimiento Institucional/Termoeléctrico- Electro Sochagota- Excedentes Financieros	114.203.847,70	114.203.847,70	0,00	-	-	-	-	-	0,00%	0,00%		
223203041030101301112		<b>Entidades territoriales distintas de participaciones y</b>	<b>300.000.000,00</b>	<b>300.000.000,00</b>	<b>0,00</b>	<b>-</b>	<b>-</b>	<b>-</b>	<b>-</b>	<b>-</b>	<b>0,00%</b>	<b>0,00%</b>		

		CORPORACIÓN AUTÓNOMA REGIONAL DE BOYACÁ										GESTIÓN DE RECURSOS FÍSICOS Y FINANCIEROS	
		SISTEMA INTEGRADO DE GESTIÓN DE LA CALIDAD										REGISTRO	
		CONTROL Y EVALUACIÓN EJECUCIÓN DE GASTOS										FRF-03	
		EJECUCIÓN PRESUPUESTAL GASTOS DE INVERSIÓN CON CORTE A AGOSTO 2021										Versión 4	15-09-2020
EJECUCIÓN PRESUPUESTAL GASTOS DE INVERSIÓN CON CORTE A AGOSTO 2021												0	
IDENTIFICACION PRESUPUESTAL	CODIGO FUENTE	PROGRAMA/PROYECTO	APROPIACION VIGENTE	SALDO DISPONIBLE	DISPONIBILIDADES ACUMULADAS	DISPONIBILIDADES ABIERTAS	COMPROMETIDO	COMPROMETIDO POR OBLIGAR (H-J)	OBLIGADO	PAGADO	% EJECUCIÓN POR COMPROMISOS	% EJECUCIÓN OBLIGADO	
22320304103011230104	30104	Entidades territoriales distintas de participaciones y compensaciones/Fortalecimiento Institucional/Sobretasa Y/O Porcentaje Ambiental Al Impuesto Predial - Excedentes Financieros	99.000.000,00	99.000.000,00	0,00	-	-	-	-	-	0,00%	0,00%	
22320304103011251104	51104	Entidades territoriales distintas de participaciones y compensaciones/Fortalecimiento Institucional/Termoelectrico-GENSA- Excedentes Financieros	201.000.000,00	201.000.000,00	0,00	-	-	-	-	-	0,00%	0,00%	
223203050	22320305	ORDENAMIENTO AMBIENTAL TERRITORIAL	10.753.136.997,14	1.045.980.475,14	9.707.156.522,00	9.001.781.282	705.375.240	393.327.134	312.048.106	300.006.330	6,56%	2,90%	
2232030510	223203051	ORDENAMIENTO AMBIENTAL	10.753.136.997,14	1.045.980.475,14	9.707.156.522,00	9.001.781.282	705.375.240	393.327.134	312.048.106	300.006.330	6,56%	2,90%	
223203051010	22320305101	Instrumentos de planeación y gestión ambiental	6.459.371.465,47	495.326.206,47	5.964.045.259,00	5.807.838.070	156.207.189	94.639.397	61.567.792	56.074.004	2,42%	0,95%	
2232030510101	2232030510101	Adquisición de bienes y servicios	6.459.371.465,47	495.326.206,47	5.964.045.259,00	5.807.838.070	156.207.189	94.639.397	61.567.792	56.074.004	2,42%	0,95%	
223203051010101	223203051010101	Servicios para la comunidad, sociales y personales	548.408.222,47	64.765.418,47	483.642.804,00	327.435.615	156.207.189	94.639.397	61.567.792	56.074.004	28,48%	11,23%	
22320305101010130101	30101	Servicios para la comunidad, sociales y personales/Instrumentos de planeación y gestión ambiental/Sobretasa Y/O Porcentaje Ambiental Al Impuesto Predial - Vigencia 2021	100.000.000,47	250.694,47	99.749.306,00	29.424.955	70.324.351	27.578.059	42.746.292	37.252.504	70,32%	42,75%	
22320305101010130104	30104	Servicios para la comunidad, sociales y personales/Instrumentos de planeación y gestión ambiental/Sobretasa Y/O Porcentaje Ambiental Al Impuesto Predial - Excedentes Financieros	45.272.619,00	43.955.050,00	1.317.569,00	-	1.317.569	1.317.569	-	-	2,91%	0,00%	
22320305101010140401	40401	Servicios para la comunidad, sociales y personales/Instrumentos de planeación y gestión ambiental/Aportes CAR CONV 2645-2020 PORH	170.939.393,00	0,00	170.939.393,00	166.961.614	3.977.779	3.977.779	-	-	2,33%	0,00%	
22320305101010151101	51101	Servicios para la comunidad, sociales y personales/Instrumentos de planeación y gestión ambiental/Termoelectrico-GENSA- Vigencia 2021	41.912.170,00	1.489.571,00	40.422.599,00	19.052.857	21.369.742	13.826.841	7.542.901	7.542.901	50,99%	18,00%	
22320305101010152101	52101	Servicios para la comunidad, sociales y personales/Instrumentos de planeación y gestión ambiental/Hidroeléctrico - Hidrosogamoso- Vigencia 2021	190.284.040,00	19.070.103,00	171.213.937,00	111.996.189	59.217.748	47.939.149	11.278.599	11.278.599	31,12%	5,93%	
223203051010101521010102	223203051010102	Servicios prestados a las empresas y servicios de producción	5.910.963.243,00	430.560.788,00	5.480.402.455,00	5.480.402.455	-	-	-	-	0,00%	0,00%	
2232030510101010210104	10104	Servicios prestados a las empresas y servicios de producción /Instrumentos de planeación y gestión ambiental/Tasa por Uso del Agua- Excedentes Financieros	307.398.215,86	0,86	307.398.215,00	307.398.215	-	-	-	-	0,00%	0,00%	
2232030510101010210204	10204	Servicios prestados a las empresas y servicios de producción /Instrumentos de planeación y gestión ambiental/Tasa Retributiva por Vertimientos - Excedentes Financieros	278.589.696,13	0,13	278.589.696,00	278.589.696	-	-	-	-	0,00%	0,00%	
2232030510101010230104	30104	Servicios prestados a las empresas y servicios de producción /Instrumentos de planeación y gestión ambiental/Sobretasa Y/O Porcentaje Ambiental Al Impuesto Predial - Excedentes Financieros	1.980.899.719,01	405.590.713,01	1.575.309.006,00	1.575.309.006	-	-	-	-	0,00%	0,00%	
2232030510101010240401	40401	Servicios prestados a las empresas y servicios de producción /Instrumentos de planeación y gestión ambiental/Aportes CAR CONV 2645-2020 PORH	1.974.217.148,00	0,00	1.974.217.148,00	1.974.217.148	-	-	-	-	0,00%	0,00%	
2232030510101010251101	51101	Servicios prestados a las empresas y servicios de producción /Instrumentos de planeación y gestión ambiental/Termoelectrico-GENSA- Vigencia 2021	333.937.089,84	2,84	333.937.087,00	333.937.087	-	-	-	-	0,00%	0,00%	
2232030510101010251404	51404	Servicios prestados a las empresas y servicios de producción /Instrumentos de planeación y gestión ambiental/ARGOS - Excedentes Financieros	200.142.504,00	0,00	200.142.504,00	200.142.504	-	-	-	-	0,00%	0,00%	
2232030510101010252101	52101	Servicios prestados a las empresas y servicios de producción /Instrumentos de planeación y gestión ambiental/Hidroeléctrico - Hidrosogamoso- Vigencia 2021	635.778.870,16	24.970.071,16	610.808.799,00	610.808.799	-	-	-	-	0,00%	0,00%	
2232030510101010252104	52104	Servicios prestados a las empresas y servicios de producción /Instrumentos de planeación y gestión ambiental/Hidroeléctrico - Hidrosogamoso- Excedentes Financieros	200.000.000,00	0,00	200.000.000,00	200.000.000	-	-	-	-	0,00%	0,00%	
223203051020	22320305102	Instrumentos de planificación para áreas protegidas y Ecosistemas	4.261.342.825,85	538.900.885,85	3.722.441.940,00	3.193.943.212	528.498.728	295.387.846	233.110.882	229.661.188	12,40%	5,47%	
2232030510201	2232030510201	Adquisición de bienes y servicios	4.261.342.825,85	538.900.885,85	3.722.441.940,00	3.193.943.212	528.498.728	295.387.846	233.110.882	229.661.188	12,40%	5,47%	
223203051020101	223203051020101	Servicios para la comunidad, sociales y personales	435.135.761,85	13.826.937,85	421.308.824,00	168.190.885	253.117.939	102.621.293	150.496.646	147.046.952	58,17%	34,59%	

CORPORACIÓN AUTÓNOMA REGIONAL DE BOYACÁ	GESTIÓN DE RECURSOS FÍSICOS Y FINANCIEROS											
	REGISTRO											
	FRF-03											
	Versión 4 15-09-2020											
SISTEMA INTEGRADO DE GESTIÓN DE LA CALIDAD												
CONTROL Y EVALUACIÓN EJECUCIÓN DE GASTOS												
EJECUCIÓN PRESUPUESTAL GASTOS DE INVERSIÓN CON CORTE A AGOSTO 2021 0												
IDENTIFICACIÓN PRESUPUESTAL	CODIGO FUENTE	PROGRAMA/PROYECTO	APROPIACIÓN VIGENTE	SALDO DISPONIBLE	DISPONIBILIDADES ACUMULADAS	DISPONIBILIDADES ABIERTAS	COMPROMETIDO	COMPROMETIDO POR OBLIGAR (H-J)	OBLIGADO	PAGADO	% EJECUCIÓN POR COMPROMISOS	% EJECUCIÓN OBLIGADO
22320305102010130104	30104	Servicios para la comunidad, sociales y personales/Instrumentos de planificación para áreas protegidas y Ecosi/Sobretasa Y/O Porcentaje Ambiental Al Impuesto Predial - Excedentes Financieros	115.000.000,00	13.191.436,00	101.808.564,00	67.790.885	34.017.679	29.648.067	4.369.612	919.918	29,58%	3,80%
22320305102010152101	52101	Servicios para la comunidad, sociales y personales/Instrumentos de planificación para áreas protegidas y Ecosi/Hidroeléctrico - Hidrosogamoso- Vigencia 2021	20.000.000,00	321.506,00	19.678.494,00	-	19.678.494	11.728.959	7.949.535	7.949.535	98,39%	39,75%
22320305102010152104	52104	Servicios para la comunidad, sociales y personales/Instrumentos de planificación para áreas protegidas y Ecosi/Hidroeléctrico - Hidrosogamoso- Excedentes Financieros	100.400.000,00	0,00	100.400.000,00	100.400.000	-	-	-	-	0,00%	0,00%
22320305102010152201	52201	Servicios para la comunidad, sociales y personales/Instrumentos de planificación para áreas protegidas y Ecosi/Hidroeléctrico - Chivor- Vigencia 2021	199.735.761,85	313.995,85	199.421.766,00	-	199.421.766	61.244.267	138.177.499	138.177.499	99,84%	69,18%
223203051020102	-	<b>Servicios prestados a las empresas y servicios de producción</b>	<b>3.820.948.403,00</b>	<b>519.815.287,00</b>	<b>3.301.133.116,00</b>	<b>3.025.752.327</b>	<b>275.380.789</b>	<b>192.766.553</b>	<b>82.614.236</b>	<b>82.614.236</b>	<b>7,21%</b>	<b>2,16%</b>
22320305102010230104	30104	Servicios prestados a las empresas y servicios de producción /Instrumentos de planificación para áreas protegidas y Ecosi/Sobretasa Y/O Porcentaje Ambiental Al Impuesto Predial - Excedentes Financieros	888.266.536,70	394.907.299,70	493.359.237,00	493.359.237	-	-	-	-	0,00%	0,00%
22320305102010251104	51104	Servicios prestados a las empresas y servicios de producción /Instrumentos de planificación para áreas protegidas y Ecosi/Termoelectrico- GENSA- Excedentes Financieros	25.000.000,00	25.000.000,00	0,00	-	-	-	-	-	0,00%	0,00%
22320305102010251204	51204	Servicios prestados a las empresas y servicios de producción /Instrumentos de planificación para áreas protegidas y Ecosi/Termoelectrico- Electro Sochagota- Excedentes Financieros	637.342.908,30	0,30	637.342.908,00	637.342.908	-	-	-	-	0,00%	0,00%
22320305102010252101	52101	Servicios prestados a las empresas y servicios de producción /Instrumentos de planificación para áreas protegidas y Ecosi/Hidroeléctrico - Hidrosogamoso- Vigencia 2021	276.083.758,00	702.969,00	275.380.789,00	-	275.380.789	192.766.553	82.614.236	82.614.236	99,75%	29,92%
22320305102010252104	52104	Servicios prestados a las empresas y servicios de producción /Instrumentos de planificación para áreas protegidas y Ecosi/Hidroeléctrico - Hidrosogamoso- Excedentes Financieros	1.929.255.200,00	99.205.018,00	1.830.050.182,00	1.830.050.182	-	-	-	-	0,00%	0,00%
22320305102010252204	52204	Servicios prestados a las empresas y servicios de producción /Instrumentos de planificación para áreas protegidas y Ecosi/Hidroeléctrico- Chivor- Excedentes Financieros	65.000.000,00	0,00	65.000.000,00	65.000.000	-	-	-	-	0,00%	0,00%
2232030510201030	-	<b>Servicios de alojamiento; servicios de suministro de comidas y bebidas; servicios de transporte; y</b>	<b>5.258.661,00</b>	<b>5.258.661,00</b>	<b>0,00</b>	<b>-</b>	<b>-</b>	<b>-</b>	<b>-</b>	<b>-</b>	<b>0,00%</b>	<b>0,00%</b>
22320305102010352101	52101	Servicios de alojamiento; servicios de suministro de comidas y bebidas; servicios de transporte; y /Instrumentos de planificación para áreas protegidas y Ecosi/Hidroeléctrico - Hidrosogamoso- Vigencia 2021	4.994.423,00	4.994.423,00	0,00	-	-	-	-	-	0,00%	0,00%
22320305102010352201	52201	Servicios de alojamiento; servicios de suministro de comidas y bebidas; servicios de transporte; y /Instrumentos de planificación para áreas protegidas y Ecosi/Hidroeléctrico- Chivor- Vigencia 2021	264.238,00	264.238,00	0,00	-	-	-	-	-	0,00%	0,00%
223203051030	-	<b>Ordenamiento territorial</b>	<b>32.422.705,82</b>	<b>11.753.382,82</b>	<b>20.669.323,00</b>	<b>-</b>	<b>20.669.323</b>	<b>3.299.891</b>	<b>17.369.432</b>	<b>14.271.138</b>	<b>63,75%</b>	<b>53,57%</b>
2232030510301	-	<b>Adquisición de bienes y servicios</b>	<b>32.422.705,82</b>	<b>11.753.382,82</b>	<b>20.669.323,00</b>	<b>-</b>	<b>20.669.323</b>	<b>3.299.891</b>	<b>17.369.432</b>	<b>14.271.138</b>	<b>63,75%</b>	<b>53,57%</b>
223203051030101	-	<b>Servicios para la comunidad, sociales y personales</b>	<b>32.422.705,82</b>	<b>11.753.382,82</b>	<b>20.669.323,00</b>	<b>-</b>	<b>20.669.323</b>	<b>3.299.891</b>	<b>17.369.432</b>	<b>14.271.138</b>	<b>63,75%</b>	<b>53,57%</b>
22320305103010130101	30101	Servicios para la comunidad, sociales y personales/Ordenamiento territorial/Sobretasa Y/O Porcentaje Ambiental Al Impuesto Predial - Vigencia 2021	32.422.705,82	11.753.382,82	20.669.323,00	-	20.669.323	3.299.891	17.369.432	14.271.138	63,75%	53,57%
223203060	-	<b>GESTIÓN DEL CAMBIO CLIMÁTICO PARA UN DESARROLLO BAJO EN CARBONO Y RESILIENTE AL CLIMA</b>	<b>2.179.574.183,08</b>	<b>729.063.091,08</b>	<b>1.450.511.092,00</b>	<b>201.283.985</b>	<b>1.249.227.107</b>	<b>927.832.851</b>	<b>321.394.256</b>	<b>283.020.956</b>	<b>57,32%</b>	<b>14,75%</b>
2232030610	-	<b>GESTIÓN DEL RIESGO DE DESASTRES Y CRISIS CLIMÁTICA</b>	<b>2.179.574.183,08</b>	<b>729.063.091,08</b>	<b>1.450.511.092,00</b>	<b>201.283.985</b>	<b>1.249.227.107</b>	<b>927.832.851</b>	<b>321.394.256</b>	<b>283.020.956</b>	<b>57,32%</b>	<b>14,75%</b>
223203061010	-	<b>Conocimiento del riesgo</b>	<b>353.903.603,94</b>	<b>18.391.108,94</b>	<b>335.512.495,00</b>	<b>108.163.430</b>	<b>227.349.065</b>	<b>205.027.159</b>	<b>22.321.906</b>	<b>22.321.906</b>	<b>64,24%</b>	<b>6,31%</b>
2232030610101	-	<b>Adquisición de bienes y servicios</b>	<b>353.903.603,94</b>	<b>18.391.108,94</b>	<b>335.512.495,00</b>	<b>108.163.430</b>	<b>227.349.065</b>	<b>205.027.159</b>	<b>22.321.906</b>	<b>22.321.906</b>	<b>64,24%</b>	<b>6,31%</b>
223203061010101	-	<b>Servicios para la comunidad, sociales y personales</b>	<b>73.503.603,94</b>	<b>18.103.561,94</b>	<b>55.400.042,00</b>	<b>7.763.430</b>	<b>47.636.612</b>	<b>25.314.706</b>	<b>22.321.906</b>	<b>22.321.906</b>	<b>64,81%</b>	<b>30,37%</b>
22320306101010130101	30101	Servicios para la comunidad, sociales y personales/Conocimiento del riesgo/Sobretasa Y/O Porcentaje Ambiental Al Impuesto Predial - Vigencia 2021	73.503.603,94	18.103.561,94	55.400.042,00	7.763.430	47.636.612	25.314.706	22.321.906	22.321.906	64,81%	30,37%
223203061010102	-	<b>Servicios prestados a las empresas y servicios de producción</b>	<b>280.400.000,00</b>	<b>287.547,00</b>	<b>280.112.453,00</b>	<b>100.400.000</b>	<b>179.712.453</b>	<b>179.712.453</b>	<b>-</b>	<b>-</b>	<b>64,09%</b>	<b>0,00%</b>



CORPORACIÓN AUTÓNOMA REGIONAL DE BOYACÁ

GESTION DE RECURSOS FISICOS Y FINANCIEROS

REGISTRO

SISTEMA INTEGRADO DE GESTION DE LA CALIDAD

FRF-03


Versión 4 15-09-2020


CONTROL Y EVALUACION EJECUCION DE GASTOS

EJECUCION PRESUPUESTAL GASTOS DE INVERSION CON CORTE A AGOSTO 2021

0


IDENTIFICACION PRESUPUESTAL	CODIGO FUENTE	PROGRAMA/PROYECTO	APROPIACION VIGENTE	SALDO DISPONIBLE	DISPONIBILIDADES ACUMULADAS	DISPONIBILIDADES ABIERTAS	COMPROMETIDO	COMPROMETIDO POR OBLIGAR (H-J)	OBLIGADO	PAGADO	% EJECUCION POR COMPROMISOS	% EJECUCION OBLIGADO
223203061010230101	30101	Servicios prestados a las empresas y servicios de producción /Conocimiento del riesgo/Sobretasa Y/O PorcentajeAmbienta Al Impuesto Predial - Vigencia 2021	100.400.000,00	0,00	100.400.000,00	100.400.000	-	-	-	-	0,00%	0,00%
223203061010251401	51401	Servicios prestados a las empresas y servicios de producción /Conocimiento del riesgo/ARGOS - Vigencia	99.139.360,00	0,00	99.139.360,00	-	99.139.360	99.139.360	-	-	100,00%	0,00%
223203061010252101	52101	Servicios prestados a las empresas y servicios de producción /Conocimiento del riesgo/Hidroeléctrico - Hidrosogamoso- Vigencia 2021	80.860.640,00	287.547,00	80.573.093,00	-	80.573.093	80.573.093	-	-	99,64%	0,00%
2232030610201	-	<b>Reducción del riesgo</b>	<b>89.015.065,07</b>	<b>31.518.872,07</b>	<b>57.496.193,00</b>	<b>7.763.430</b>	<b>49.732.763</b>	<b>29.827.765</b>	<b>19.904.998</b>	<b>19.904.998</b>	<b>55,87%</b>	<b>22,36%</b>
2232030610201	-	<b>Adquisición de bienes y servicios</b>	<b>89.015.065,07</b>	<b>31.518.872,07</b>	<b>57.496.193,00</b>	<b>7.763.430</b>	<b>49.732.763</b>	<b>29.827.765</b>	<b>19.904.998</b>	<b>19.904.998</b>	<b>55,87%</b>	<b>22,36%</b>
223203061020101	-	<b>Servicios para la comunidad, sociales y personales</b>	<b>89.015.065,07</b>	<b>31.518.872,07</b>	<b>57.496.193,00</b>	<b>7.763.430</b>	<b>49.732.763</b>	<b>29.827.765</b>	<b>19.904.998</b>	<b>19.904.998</b>	<b>55,87%</b>	<b>22,36%</b>
22320306102010130101	30101	Servicios para la comunidad, sociales y personales/Reducción del riesgo/Sobretasa Y/O PorcentajeAmbienta Al Impuesto Predial - Vigencia 2021	89.015.065,07	31.518.872,07	57.496.193,00	7.763.430	49.732.763	29.827.765	19.904.998	19.904.998	55,87%	22,36%
223203061020102	-	<b>Servicios prestados a las empresas y servicios de producción</b>	<b>0,00</b>	<b>0,00</b>	<b>0,00</b>	<b>-</b>	<b>-</b>	<b>-</b>	<b>-</b>	<b>-</b>	<b># DIV/0 </b>	<b># DIV/0 </b>
223203061020102030101	30101	Servicios prestados a las empresas y servicios de producción /Reducción del riesgo/Sobretasa Y/O PorcentajeAmbienta Al Impuesto Predial - Vigencia 2021	0,00	0,00	0,00	-	-	-	-	-	# DIV/0	# DIV/0
2232030610301	-	<b>Lucha contra la crisis climática</b>	<b>1.736.655.514,07</b>	<b>679.153.110,07</b>	<b>1.057.502.404,00</b>	<b>85.357.125</b>	<b>972.145.279</b>	<b>692.977.927</b>	<b>279.167.352</b>	<b>240.794.052</b>	<b>55,98%</b>	<b>16,07%</b>
2232030610301	-	<b>Adquisición de bienes y servicios</b>	<b>1.736.655.514,07</b>	<b>679.153.110,07</b>	<b>1.057.502.404,00</b>	<b>85.357.125</b>	<b>972.145.279</b>	<b>692.977.927</b>	<b>279.167.352</b>	<b>240.794.052</b>	<b>55,98%</b>	<b>16,07%</b>
223203061030101	-	<b>Servicios para la comunidad, sociales y personales</b>	<b>1.672.841.500,07</b>	<b>626.292.661,07</b>	<b>1.046.548.839,00</b>	<b>85.357.125</b>	<b>961.191.714</b>	<b>692.977.927</b>	<b>268.213.787</b>	<b>229.840.487</b>	<b>57,46%</b>	<b>16,03%</b>
223203061030101030101	30101	Servicios para la comunidad, sociales y personales/Lucha contra la crisis climática/Sobretasa Y/O PorcentajeAmbienta Al Impuesto Predial - Vigencia 2021	78.061.500,07	18.639.232,07	59.422.268,00	-	59.422.268	18.712.026	40.710.242	40.710.242	76,12%	52,15%
2232030610301010402	40402	Servicios para la comunidad, sociales y personales/Lucha contra la crisis climática/Aportes CNV Gobernación Boyacá 3615-2020 PIGCCT	1.594.780.000,00	607.653.429,00	987.126.571,00	85.357.125	901.769.446	674.265.901	227.503.545	189.130.245	56,55%	14,27%
223203061030102	-	<b>Servicios prestados a las empresas y servicios de producción</b>	<b>20.000.000,00</b>	<b>20.000.000,00</b>	<b>0,00</b>	<b>-</b>	<b>-</b>	<b>-</b>	<b>-</b>	<b>-</b>	<b>0,00%</b>	<b>0,00%</b>
223203061030102040402	40402	Servicios prestados a las empresas y servicios de producción /Lucha contra la crisis climática/Aportes CNV Gobernación Boyacá 3615-2020 PIGCCT	20.000.000,00	20.000.000,00	0,00	-	-	-	-	-	0,00%	0,00%
2232030610301030103	-	<b>Servicios financieros y servicios conexos, servicios inmobiliarios y</b>	<b>10.953.565,00</b>	<b>0,00</b>	<b>10.953.565,00</b>	<b>-</b>	<b>10.953.565</b>	<b>-</b>	<b>10.953.565</b>	<b>10.953.565</b>	<b>100,00%</b>	<b>100,00%</b>
223203061030103030101	30101	Servicios financieros y servicios conexos, servicios inmobiliarios y servicios de leasing/Lucha contra la crisis climática/Sobretasa Y/O PorcentajeAmbienta Al Impuesto Predial - Vigencia 2021	10.953.565,00	0,00	10.953.565,00	-	10.953.565	-	10.953.565	10.953.565	100,00%	100,00%
2232030610301040	-	<b>Servicios de alojamiento; servicios de suministro de comidas y bebidas; servicios de transporte; y</b>	<b>32.860.449,00</b>	<b>32.860.449,00</b>	<b>0,00</b>	<b>-</b>	<b>-</b>	<b>-</b>	<b>-</b>	<b>-</b>	<b>0,00%</b>	<b>0,00%</b>
2232030610301040402	40402	Servicios de alojamiento; servicios de suministro de comidas y bebidas; servicios de transporte; y/Lucha contra la crisis climática/Aportes CNV Gobernación Boyacá 3615-2020 PIGCCT	32.860.449,00	32.860.449,00	0,00	-	-	-	-	-	0,00%	0,00%
223203080	-	<b>EDUCACIÓN AMBIENTAL</b>	<b>2.730.880.021,47</b>	<b>846.450.795,47</b>	<b>1.884.429.226,00</b>	<b>1.025.650.903</b>	<b>858.778.323</b>	<b>435.312.493</b>	<b>423.465.830</b>	<b>393.121.384</b>	<b>31,45%</b>	<b>15,51%</b>
2232030810	-	<b>COMUNICACIÓN, EDUCACIÓN Y PARTICIPACIÓN</b>	<b>2.730.880.021,47</b>	<b>846.450.795,47</b>	<b>1.884.429.226,00</b>	<b>1.025.650.903</b>	<b>858.778.323</b>	<b>435.312.493</b>	<b>423.465.830</b>	<b>393.121.384</b>	<b>31,45%</b>	<b>15,51%</b>
223203081010	-	<b>Plan estratégico de comunicaciones, Tiempo para pactar la paz</b>	<b>819.288.106,00</b>	<b>67.964.436,00</b>	<b>751.323.670,00</b>	<b>419.343.726</b>	<b>331.979.944</b>	<b>121.026.064</b>	<b>210.953.880</b>	<b>180.609.434</b>	<b>40,52%</b>	<b>25,75%</b>
2232030810101	-	<b>Adquisición de bienes y servicios</b>	<b>819.288.106,00</b>	<b>67.964.436,00</b>	<b>751.323.670,00</b>	<b>419.343.726</b>	<b>331.979.944</b>	<b>121.026.064</b>	<b>210.953.880</b>	<b>180.609.434</b>	<b>40,52%</b>	<b>25,75%</b>
223203081010101	-	<b>Servicios para la comunidad, sociales y personales</b>	<b>819.288.106,00</b>	<b>67.964.436,00</b>	<b>751.323.670,00</b>	<b>419.343.726</b>	<b>331.979.944</b>	<b>121.026.064</b>	<b>210.953.880</b>	<b>180.609.434</b>	<b>40,52%</b>	<b>25,75%</b>
223203081010101030101	30101	Servicios para la comunidad, sociales y personales/PEC Tiempo para pactar la paz con la naturaleza/Sobretasa Y/O PorcentajeAmbienta Al Impuesto Predial - Vigencia 2021	489.288.106,00	60.964.437,00	428.323.669,00	96.343.725	331.979.944	121.026.064	210.953.880	180.609.434	67,85%	43,11%
223203081010101030104	30104	Servicios para la comunidad, sociales y personales/PEC Tiempo para pactar la paz con la naturaleza/Sobretasa Y/O PorcentajeAmbienta Al Impuesto Predial - Excedentes Financieros	330.000.000,00	6.999.999,00	323.000.001,00	323.000.001	-	-	-	-	0,00%	0,00%
2232030810102	-	<b>Servicios prestados a las empresas y servicios de producción</b>	<b>0,00</b>	<b>0,00</b>	<b>0,00</b>	<b>-</b>	<b>-</b>	<b>-</b>	<b>-</b>	<b>-</b>	<b># DIV/0 </b>	<b># DIV/0 </b>
2232030810102030104	30104	Servicios prestados a las empresas y servicios de producción /PEC Tiempo para pactar la paz con la naturaleza/Sobretasa Y/O PorcentajeAmbienta Al Impuesto Predial - Excedentes Financieros	0,00	0,00	0,00	-	-	-	-	-	# DIV/0	# DIV/0
223203081020	-	<b>Educación ambiental</b>	<b>1.628.320.942,50</b>	<b>775.609.805,50</b>	<b>852.711.137,00</b>	<b>484.346.287</b>	<b>368.364.850</b>	<b>197.168.522</b>	<b>171.196.328</b>	<b>171.196.328</b>	<b>22,62%</b>	<b>10,51%</b>
2232030810201	-	<b>Adquisición de bienes y servicios</b>	<b>1.628.320.942,50</b>	<b>775.609.805,50</b>	<b>852.711.137,00</b>	<b>484.346.287</b>	<b>368.364.850</b>	<b>197.168.522</b>	<b>171.196.328</b>	<b>171.196.328</b>	<b>22,62%</b>	<b>10,51%</b>
223203081020101	-	<b>Servicios para la comunidad, sociales y personales</b>	<b>1.279.551.946,50</b>	<b>671.187.096,50</b>	<b>608.364.850,00</b>	<b>240.000.000</b>	<b>368.364.850</b>	<b>197.168.522</b>	<b>171.196.328</b>	<b>171.196.328</b>	<b>28,79%</b>	<b>13,38%</b>


		CORPORACIÓN AUTÓNOMA REGIONAL DE BOYACÁ									GESTIÓN DE RECURSOS FÍSICOS Y FINANCIEROS		
		SISTEMA INTEGRADO DE GESTIÓN DE LA CALIDAD									REGISTRO		
											FRF-03		
		CONTROL Y EVALUACIÓN EJECUCIÓN DE GASTOS									Versión 4 15-09-2020		
EJECUCIÓN PRESUPUESTAL GASTOS DE INVERSIÓN CON CORTE A AGOSTO 2021 0													
IDENTIFICACIÓN PRESUPUESTAL	CODIGO FUENTE	PROGRAMA/PROYECTO	APROPICIACIÓN VIGENTE	SALDO DISPONIBLE	DISPONIBILIDADES ACUMULADAS	DISPONIBILIDADES ABIERTAS	COMPROMETIDO	COMPROMETIDO POR OBLIGAR (H-J)	OBLIGADO	PAGADO	% EJECUCIÓN POR COMPROMISOS	% EJECUCIÓN OBLIGADO	
22320308102010130101	30101	Servicios para la comunidad, sociales y personales/Educación ambiental/Sobretasa Y/O Porcentaje Ambiental Al Impuesto Predial - Vigencia 2021	565.305.818,26	61.940.968,26	503.364.850,00	135.000.000	368.364.850	197.168.522	171.196.328	171.196.328	65,16%	30,28%	
22320308102010130104	30104	Servicios para la comunidad, sociales y personales/Educación ambiental/Sobretasa Y/O Porcentaje Ambiental Al Impuesto Predial - Excedentes Financieros	116.460.450,00	21.960.450,00	94.500.000,00	94.500.000	-	-	-	-	0,00%	0,00%	
22320308102010151104	51104	Servicios para la comunidad, sociales y personales/Educación ambiental/Termoeléctrico- GENSA- Excedentes Financieros	31.632.000,00	21.132.000,00	10.500.000,00	10.500.000	-	-	-	-	0,00%	0,00%	
22320308102010151301	51301	Servicios para la comunidad, sociales y personales/Educación ambiental/OCENSA - Vigencia	35.067.550,00	35.067.550,00	0,00	-	-	-	-	-	0,00%	0,00%	
22320308102010151304	51304	Servicios para la comunidad, sociales y personales/Educación ambiental/OCENSA - Excedentes Financieros	115.949.310,00	115.949.310,00	0,00	-	-	-	-	-	0,00%	0,00%	
22320308102010152101	52101	Servicios para la comunidad, sociales y personales/Educación ambiental/Hidroeléctrico - Hidrosogamoso- Vigencia 2021	200.000.000,00	200.000.000,00	0,00	-	-	-	-	-	0,00%	0,00%	
22320308102010152201	52201	Servicios para la comunidad, sociales y personales/Educación ambiental/Hidroeléctrico- Chivor- Vigencia 2021	26.429.227,30	26.429.227,30	0,00	-	-	-	-	-	0,00%	0,00%	
22320308102010152204	52204	Servicios para la comunidad, sociales y personales/Educación ambiental/Hidroeléctrico- Chivor- Excedentes Financieros	188.707.590,94	188.707.590,94	0,00	-	-	-	-	-	0,00%	0,00%	
22320308102010230104	-	<b>Servicios prestados a las empresas y servicios de producción</b>	<b>93.000.000,00</b>	<b>93.000.000,00</b>	<b>0,00</b>	<b>-</b>	<b>-</b>	<b>-</b>	<b>-</b>	<b>-</b>	<b>0,00%</b>	<b>0,00%</b>	
22320308102010230104	30104	Servicios prestados a las empresas y servicios de producción /Educación ambiental/Sobretasa Y/O Porcentaje Ambiental Al Impuesto Predial - Excedentes Financieros	93.000.000,00	93.000.000,00	0,00	-	-	-	-	-	0,00%	0,00%	
22320308102010303	-	<b>Otros bienes transportables (excepto productos metálicos, maquinaria y equipo)</b>	<b>255.768.996,00</b>	<b>11.422.709,00</b>	<b>244.346.287,00</b>	<b>244.346.287,00</b>	<b>0,00</b>	<b>0,00</b>	<b>0,00</b>	<b>0,00</b>	<b>0,00%</b>	<b>0,00%</b>	
22320308102010330104	30104	Otros bienes transportables (excepto productos metálicos, maquinaria y equipo)/Educación ambiental/Hidroeléctrico- Chivor- Vigencia 2021	193.772.000,00	11.352.429,00	182.419.571,00	182.419.571	-	-	-	-	0,00%	0,00%	
22320308102010351104	51104	Otros bienes transportables (excepto productos metálicos, maquinaria y equipo)/Educación ambiental/Termoeléctrico-GENSA- Excedentes Financieros	17.068.000,00	70.280,00	16.997.720,00	16.997.720	-	-	-	-	0,00%	0,00%	
22320308102010352201	52201	Otros bienes transportables (excepto productos metálicos, maquinaria y equipo)/Educación ambiental/Hidroeléctrico- Chivor- Vigencia 2021	44.928.996,00	0,00	44.928.996,00	44.928.996	-	-	-	-	0,00%	0,00%	
223203081030103010301	-	<b>Participación y Gobernanza Ambiental</b>	<b>203.270.972,97</b>	<b>2.876.553,97</b>	<b>200.394.419,00</b>	<b>121.960.890</b>	<b>78.433.529</b>	<b>37.117.907</b>	<b>41.315.622</b>	<b>41.315.622</b>	<b>38,59%</b>	<b>20,33%</b>	
223203081030103010301	-	<b>Adquisición de bienes y servicios</b>	<b>203.270.972,97</b>	<b>2.876.553,97</b>	<b>200.394.419,00</b>	<b>121.960.890</b>	<b>78.433.529</b>	<b>37.117.907</b>	<b>41.315.622</b>	<b>41.315.622</b>	<b>38,59%</b>	<b>20,33%</b>	
22320308103010301030101	-	<b>Servicios para la comunidad, sociales y personales</b>	<b>103.348.204,97</b>	<b>2.826.675,97</b>	<b>100.521.529,00</b>	<b>22.088.000</b>	<b>78.433.529</b>	<b>37.117.907</b>	<b>41.315.622</b>	<b>41.315.622</b>	<b>75,89%</b>	<b>39,98%</b>	
22320308103010301010130101	30101	Servicios para la comunidad, sociales y personales/Participación y Gobernanza Ambiental/Sobretasa Y/O Porcentaje Ambiental Al Impuesto Predial - Vigencia 2021	91.330.004,97	24.297,97	91.305.707,00	17.000.000	74.305.707	32.990.085	41.315.622	41.315.622	81,36%	45,24%	
2232030810301010130104	30104	Servicios para la comunidad, sociales y personales/Participación y Gobernanza Ambiental/Sobretasa Y/O Porcentaje Ambiental Al Impuesto Predial - Excedentes Financieros	12.018.200,00	2.802.378,00	9.215.822,00	5.088.000	4.127.822	4.127.822	-	-	34,35%	0,00%	
2232030810301030104	-	<b>Otros bienes transportables (excepto productos metálicos, maquinaria y equipo)</b>	<b>99.922.768,00</b>	<b>49.878,00</b>	<b>99.872.890,00</b>	<b>99.872.890,00</b>	<b>0,00</b>	<b>0,00</b>	<b>0,00</b>	<b>0,00</b>	<b>0,00%</b>	<b>0,00%</b>	
2232030810301030104	30101	Otros bienes transportables (excepto productos metálicos, maquinaria y equipo)/Participación y Gobernanza Ambiental/Sobretasa Y/O Porcentaje Ambiental Al Impuesto Predial - Excedentes Financieros	61.940.968,00	568,00	61.940.400,00	61.940.400	-	-	-	-	0,00%	0,00%	
22320308103010430104	30104	Otros bienes transportables (excepto productos metálicos, maquinaria y equipo)/Participación y Gobernanza Ambiental/Sobretasa Y/O Porcentaje Ambiental Al Impuesto Predial - Excedentes Financieros	32.981.800,00	0,00	32.981.800,00	32.981.800	-	-	-	-	0,00%	0,00%	
22320308103010451104	51104	Otros bienes transportables (excepto productos metálicos, maquinaria y equipo)/Participación y Gobernanza Ambiental/Termoeléctrico- GENSA- Excedentes Financieros	5.000.000,00	49.310,00	4.950.690,00	4.950.690	-	-	-	-	0,00%	0,00%	
223203081040103010401	-	<b>Fortalecimiento de ONGs Ambientales</b>	<b>80.000.000,00</b>	<b>0,00</b>	<b>80.000.000,00</b>	<b>-</b>	<b>80.000.000</b>	<b>80.000.000</b>	<b>-</b>	<b>-</b>	<b>100,00%</b>	<b>0,00%</b>	
223203081040103010401	-	<b>Adquisición de bienes y servicios</b>	<b>80.000.000,00</b>	<b>0,00</b>	<b>80.000.000,00</b>	<b>-</b>	<b>80.000.000</b>	<b>80.000.000</b>	<b>-</b>	<b>-</b>	<b>100,00%</b>	<b>0,00%</b>	
22320308104010301040101	-	<b>Servicios para la comunidad, sociales y personales</b>	<b>80.000.000,00</b>	<b>0,00</b>	<b>80.000.000,00</b>	<b>-</b>	<b>80.000.000</b>	<b>80.000.000</b>	<b>-</b>	<b>-</b>	<b>100,00%</b>	<b>0,00%</b>	
2232030810401030101010130101	30101	Servicios para la comunidad, sociales y personales/Fortalecimiento de ONGs Ambientales/Sobretasa Y/O Porcentaje Ambiental Al Impuesto Predial - Vigencia 2021	80.000.000,00	0,00	80.000.000,00	-	80.000.000	80.000.000	-	-	100,00%	0,00%	
223203990	-	<b>FORTALECIMIENTO DE LA GESTIÓN Y DIRECCIÓN DEL SECTOR AMBIENTE Y DESARROLLO SOSTENIBLE</b>	<b>5.069.262.283,55</b>	<b>1.862.300.383,55</b>	<b>3.206.961.900,00</b>	<b>421.737.084</b>	<b>2.785.224.816</b>	<b>1.920.608.343</b>	<b>864.616.473</b>	<b>837.588.353</b>	<b>54,94%</b>	<b>17,06%</b>	
2232039910	-	<b>RESPONSABILIDAD ECOLÓGICA</b>	<b>5.069.262.283,55</b>	<b>1.862.300.383,55</b>	<b>3.206.961.900,00</b>	<b>421.737.084</b>	<b>2.785.224.816</b>	<b>1.920.608.343</b>	<b>864.616.473</b>	<b>837.588.353</b>	<b>54,94%</b>	<b>17,06%</b>	
223203991010	-	<b>Dialogos de conflictos socioambientales- Autoridad Ambiental</b>	<b>1.153.371.736,24</b>	<b>223.526.102,24</b>	<b>929.845.634,00</b>	<b>79.166.906</b>	<b>850.678.728</b>	<b>691.380.788</b>	<b>159.297.940</b>	<b>150.960.665</b>	<b>73,76%</b>	<b>13,81%</b>	

		CORPORACIÓN AUTÓNOMA REGIONAL DE BOYACÁ								GESTIÓN DE RECURSOS FÍSICOS Y FINANCIEROS			
		SISTEMA INTEGRADO DE GESTIÓN DE LA CALIDAD								REGISTRO			
										FRF-03		Versión 4	
		CONTROL Y EVALUACIÓN EJECUCIÓN DE GASTOS											
EJECUCIÓN PRESUPUESTAL GASTOS DE INVERSIÓN CON CORTE A AGOSTO 2021												0	
IDENTIFICACIÓN PRESUPUESTAL	CODIGO FUENTE	PROGRAMA/PROYECTO	APROPiación VIGENTE	SALDO DISPONIBLE	DISPONIBILIDADES ACUMULADAS	DISPONIBILIDADES ABIERTAS	COMPROMETIDO	COMPROMETIDO POR OBLIGAR (H-J)	OBLIGADO	PAGADO	% EJECUCIÓN POR COMPROMISOS	% EJECUCIÓN OBLIGADO	
2232039910101		- Adquisición de bienes y servicios	1.153.371.736,24	223.526.102,24	929.845.634,00	79.166.906	850.678.728	691.380.788	159.297.940	150.960.665	73,76%	13,81%	
2232039910101		- Servicios para la comunidad, sociales y personales	1.123.371.736,24	193.526.102,24	929.845.634,00	79.166.906	850.678.728	691.380.788	159.297.940	150.960.665	75,73%	14,18%	
22320399101010110304	10304	Servicios para la comunidad, sociales y personales/Dialogos de conflictos socioambientales- Autoridad Ambiental/Tasa Compensatoria por Caza de Fauna Silvestre- Excedentes Financieros	63.757,00	63.757,00	0,00	-	-	-	-	-	0,00%	0,00%	
22320399101010130101	30101	Servicios para la comunidad, sociales y personales/Dialogos de conflictos socioambientales- Autoridad Ambiental/Sobretasa Y/O PorcentajeAmbientaI Al Impuesto Predial - Vigencia 2021	380.213.628,67	60.182.425,67	320.031.203,00	22.411.288	297.619.915	191.465.123	106.154.792	102.935.077	78,28%	27,92%	
22320399101010130104	30104	Servicios para la comunidad, sociales y personales/Dialogos de conflictos socioambientales- Autoridad Ambiental/Sobretasa Y/O PorcentajeAmbientaI Al Impuesto Predial - Excedentes Financieros	520.289.227,17	81.955.192,17	438.334.035,00	48.060.102	390.273.933	373.995.620	16.278.313	11.160.753	75,01%	3,13%	
22320399101010151101	51101	Servicios para la comunidad, sociales y personales/Dialogos de conflictos socioambientales- Autoridad Ambiental/Termoelectrico-GENSA- Vigencia 2021	78.915.326,40	11.415.117,40	67.500.209,00	-	67.500.209	52.330.843	15.169.366	15.169.366	85,53%	19,22%	
22320399101010151104	51104	Servicios para la comunidad, sociales y personales/Dialogos de conflictos socioambientales- Autoridad Ambiental/Termoelectrico-GENSA- Excedentes Financieros	57.817.000,00	11.000.283,00	46.816.717,00	8.695.516	38.121.201	38.121.201	-	-	65,93%	0,00%	
22320399101010151201	51201	Servicios para la comunidad, sociales y personales/Dialogos de conflictos socioambientales- Autoridad Ambiental/Termoelectrico-Electro Sochagota- Vigencia 2021	86.072.797,00	28.909.327,00	57.163.470,00	-	57.163.470	35.468.001	21.695.469	21.695.469	66,41%	25,21%	
22320399101010430104	30104	- Productos metálicos y paquetes de software	30.000.000,00	30.000.000,00	0,00	-	-	-	-	-	0,00%	0,00%	
22320399101010430104	30104	Productos metálicos y paquetes de software/Dialogos de conflictos socioambientales- Autoridad Ambiental/Sobretasa Y/O PorcentajeAmbientaI Al Impuesto Predial - Excedentes Financieros	30.000.000,00	30.000.000,00	0,00	-	-	-	-	-	0,00%	0,00%	
22320399102010151101		- Seguimiento, Control y Vigilancia al uso, manejo y	1.197.069.651,15	257.166.742,15	939.902.909,00	34.759.960	905.142.949	665.862.912	239.280.037	228.933.617	75,61%	19,99%	
22320399102010151201		- Adquisición de bienes y servicios	1.197.069.651,15	257.166.742,15	939.902.909,00	34.759.960	905.142.949	665.862.912	239.280.037	228.933.617	75,61%	19,99%	
22320399102010151101		- Servicios para la comunidad, sociales y personales	1.197.069.651,15	257.166.742,15	939.902.909,00	34.759.960	905.142.949	665.862.912	239.280.037	228.933.617	75,61%	19,99%	
22320399102010151104	30104	Servicios para la comunidad, sociales y personales/seg. Cont. Vig. Al uso; manjo y aprovecham. de la naturaleza/Sobretasa Y/O PorcentajeAmbientaI Al Impuesto Predial - Excedentes Financieros	675.075.528,00	102.510.353,00	572.565.175,00	34.759.960	537.805.215	486.206.549	51.598.666	51.598.666	79,67%	7,64%	
22320399102010151201	51101	Servicios para la comunidad, sociales y personales/seg. Cont. Vig. Al uso; manjo y aprovecham. de la naturaleza/Termoelectrico- GENSA- Vigencia 2021	50.000.000,00	1.360.626,00	48.639.374,00	-	48.639.374	29.983.998	18.655.376	17.469.817	97,28%	37,31%	
22320399102010151104	51104	Servicios para la comunidad, sociales y personales/seg. Cont. Vig. Al uso; manjo y aprovecham. de la naturaleza/Termoelectrico- GENSA- Excedentes Financieros	141.675.000,00	117.290.467,00	24.384.533,00	-	24.384.533	19.784.941	4.599.592	4.599.592	17,21%	3,25%	
22320399102010151201	51201	Servicios para la comunidad, sociales y personales/seg. Cont. Vig. Al uso; manjo y aprovecham. de la naturaleza/Termoelectrico- Electro Sochagota- Vigencia 2021	47.587.246,15	1.321.041,15	46.266.205,00	-	46.266.205	25.024.593	21.241.612	17.111.708	97,22%	44,64%	
223203991020101512101	52101	Servicios para la comunidad, sociales y personales/seg. Cont. Vig. Al uso; manjo y aprovecham. de la naturaleza/Hidroelectrico - Hidrosogamoso- Vigencia 2021	132.731.877,00	16.108.288,00	116.623.589,00	-	116.623.589	57.939.193	58.684.396	58.684.396	87,86%	44,21%	
22320399102010152201	52201	Servicios para la comunidad, sociales y personales/seg. Cont. Vig. Al uso; manjo y aprovecham. de la naturaleza/Hidroelectrico- Chivor- Vigencia 2021	150.000.000,00	18.575.967,00	131.424.033,00	-	131.424.033	46.923.638	84.500.395	79.469.438	87,62%	56,33%	
22320399103010130101		- Unidad Ambiental de Reacción Inmediata – URI Ambiental	99.626.132,43	32.832.974,43	66.793.158,00	-	66.793.158	18.773.875	48.019.283	48.019.283	67,04%	48,20%	
22320399103010130101		- Adquisición de bienes y servicios	99.626.132,43	32.832.974,43	66.793.158,00	-	66.793.158	18.773.875	48.019.283	48.019.283	67,04%	48,20%	
22320399103010130101		- Servicios para la comunidad, sociales y personales	99.626.132,43	32.832.974,43	66.793.158,00	-	66.793.158	18.773.875	48.019.283	48.019.283	67,04%	48,20%	
22320399103010130101	30101	Servicios para la comunidad, sociales y personales/Unidad Ambiental de Reacción Inmediata – URI Ambiental/Sobretasa Y/O PorcentajeAmbientaI Al Impuesto Predial - Vigencia 2021	99.626.132,43	32.832.974,43	66.793.158,00	-	66.793.158	18.773.875	48.019.283	48.019.283	67,04%	48,20%	
22320399104010140101		- Manejo y disposición de Flora y Fauna Silvestre	358.505.022,61	165.144.808,61	193.360.214,00	-	193.360.214	61.188.631	132.171.583	132.171.583	53,94%	36,87%	
22320399104010140101		- Adquisición de bienes y servicios	358.505.022,61	165.144.808,61	193.360.214,00	0,00	193.360.214,00	61.188.631,00	132.171.583,00	132.171.583,00	53,94%	36,87%	
22320399104010140101		- Servicios para la comunidad, sociales y personales	154.231.016,61	1.259.440,61	152.971.576,00	-	152.971.576	61.188.631	91.782.945	91.782.945	99,18%	59,51%	
22320399104010140101	10301	Servicios para la comunidad, sociales y personales/Manejo y disposición de Flora y Fauna Silvestre/Tasa Compensatoria por Caza de Fauna Silvestre - Vigencia 2021	1.259.440,00	1.259.440,00	0,00	-	-	-	-	-	0,00%	0,00%	



CORPOBOYACÁ	CORPORACIÓN AUTÓNOMA REGIONAL DE BOYACÁ										GESTIÓN DE RECURSOS FÍSICOS Y FINANCIEROS		
											REGISTRO		
	SISTEMA INTEGRADO DE GESTIÓN DE LA CALIDAD										FRF-03		
	CONTROL Y EVALUACIÓN EJECUCIÓN DE GASTOS										Versión 4	15-09-2020	
EJECUCIÓN PRESUPUESTAL GASTOS DE INVERSIÓN CON CORTE A AGOSTO 2021													0
IDENTIFICACIÓN PRESUPUESTAL	CODIGO FUENTE	PROGRAMA/PROYECTO	APROPIACIÓN VIGENTE	SALDO DISPONIBLE	DISPONIBILIDADES ACUMULADAS	DISPONIBILIDADES ABIERTAS	COMPROMETIDO	COMPROMETIDO POR OBLIGAR (H-J)	OBLIGADO	PAGADO	% EJECUCIÓN POR COMPROMISOS	% EJECUCIÓN OBLIGADO	
22320399104010130101	30101	Servicios para la comunidad, sociales y personales/Manejo y disposición de Flora y Fauna Silvestre/Sobretasa Y/O Porcentaje Ambiental Al Impuesto Predial - Vigencia 2021	2.971.576,61	0,61	2.971.576,00	-	2.971.576	2.971.576	-	-	100,00%	0,00%	
22320399104010151104	51104	Servicios para la comunidad, sociales y personales/Manejo y disposición de Flora y Fauna Silvestre/Termoeléctrico- GENSA- Excedentes Financieros	0,00	0,00	0,00	-	-	-	-	-	#DIV/0!	#DIV/0!	
22320399104010152101	52101	Servicios para la comunidad, sociales y personales/Manejo y disposición de Flora y Fauna Silvestre/Hidroeléctrico - Hidrosogamoso- Vigencia 2021	100.000.000,00	0,00	100.000.000,00	-	100.000.000	8.217.055	91.782.945	91.782.945	100,00%	91,78%	
22320399104010152201	52201	Servicios para la comunidad, sociales y personales/Manejo y disposición de Flora y Fauna Silvestre/Hidroeléctrico- Chivor- Vigencia 2021	50.000.000,00	0,00	50.000.000,00	-	50.000.000	50.000.000	-	-	100,00%	0,00%	
223203991040102		<b>Servicios prestados a las empresas y servicios de producción</b>	<b>163.885.368</b>	<b>163.885.368</b>	<b>-</b>	<b>-</b>	<b>-</b>	<b>-</b>	<b>-</b>	<b>-</b>	<b>-</b>	<b>-</b>	
22320399104010230101	30101	Servicios prestados a las empresas y servicios de producción /Manejo y disposición de Flora y Fauna Silvestre/Sobretasa Y/O Porcentaje Ambiental Al Impuesto Predial - Vigencia 2021	63.885.368,00	63.885.368,00	0,00	-	-	-	-	-	0,00%	0,00%	
22320399104010230104	30104	Servicios prestados a las empresas y servicios de producción /Manejo y disposición de Flora y Fauna Silvestre/Sobretasa Y/O Porcentaje Ambiental Al Impuesto Predial - Excedentes Financieros	100.000.000,00	100.000.000,00	0,00	-	-	-	-	-	0,00%	0,00%	
22320399104020101		<b>Servicios para la comunidad, sociales y personales/Manejo y disposición de Flora y Fauna Silvestre/ Vigencias Expiradas - Pasivos Exigibles -CNV-2019-004</b>	<b>40.388.638</b>	<b>-</b>	<b>40.388.638</b>	<b>-</b>	<b>40.388.638</b>	<b>-</b>	<b>40.388.638</b>	<b>40.388.638</b>	<b>1</b>	<b>1</b>	
2232039910402010120301	20301	Servicios para la comunidad, sociales y personales/Manejo y disposición de Flora y Fauna Silvestre/ Vigencias Expiradas - Pasivos Exigibles -CNV-2019-004/Manejo y disposición de Flora y Fauna Silvestre/Multas, Sanciones y Reintegros, Devoluciones y Diversos - Vigencia 2021	31.199.169,00	0,00	31.199.169,00	-	31.199.169	-	31.199.169	31.199.169	100,00%	100,00%	
2232039910402010130101	30101	Servicios para la comunidad, sociales y personales/Manejo y disposición de Flora y Fauna Silvestre/ Vigencias Expiradas - Pasivos Exigibles -CNV-2019-004/Manejo y disposición de Flora y Fauna Silvestre/Sobretasa Y/O Porcentaje Ambiental Al Impuesto Predial - Vigencia 2021	9.189.469,00	0,00	9.189.469,00	-	9.189.469	-	9.189.469	9.189.469	100,00%	100,00%	
223203991050	22320399105	<b>Redes de Monitoreo y Calidad Ambiental</b>	<b>2.260.689.741,12</b>	<b>1.183.629.756,12</b>	<b>1.077.059.985,00</b>	<b>307.810.218</b>	<b>769.249.767</b>	<b>483.402.137</b>	<b>285.847.630</b>	<b>277.503.205</b>	<b>34,03%</b>	<b>12,64%</b>	
2232039910501	2232039910501	<b>Adquisición de bienes y servicios</b>	<b>2.260.689.741,12</b>	<b>1.183.629.756,12</b>	<b>1.077.059.985,00</b>	<b>307.810.218,00</b>	<b>769.249.767,00</b>	<b>483.402.137,00</b>	<b>285.847.630,00</b>	<b>277.503.205,00</b>	<b>34,03%</b>	<b>12,64%</b>	
223203991050101	223203991050101	<b>Servicios para la comunidad, sociales y personales</b>	<b>548.311.540,72</b>	<b>83.310.239,72</b>	<b>465.001.301,00</b>	<b>34.456.848</b>	<b>430.544.453</b>	<b>202.807.216</b>	<b>227.737.237</b>	<b>227.737.237</b>	<b>78,52%</b>	<b>41,53%</b>	
22320399105010110201	10201	Servicios para la comunidad, sociales y personales/Redes de Monitoreo y Calidad Ambiental/Tasa Retributiva porVertimientos- Vigencia 2021	122.378.845,12	30.608.180,12	91.770.665,00	27.229.805	64.540.860	12.131.803	52.409.057	52.409.057	52,74%	42,83%	
22320399105010120101	20101	Servicios para la comunidad, sociales y personales/Redes de Monitoreo y Calidad Ambiental/Eva y SegLic Trámites Ambientales, Exped Salvoconductos Movilización de Madera - Vig 2021	400.778.881,00	50.909.009,00	349.869.872,00	722.705	349.147.167	173.818.987	175.328.180	175.328.180	87,12%	43,75%	
22320399105010130104	30104	Servicios para la comunidad, sociales y personales/Redes de Monitoreo y Calidad Ambiental/Sobretasa Y/O Porcentaje Ambiental Al Impuesto Predial - Excedentes Financieros	0,00	0,00	0,00	-	-	-	-	-	-	-	
22320399105010151104	51104	Servicios para la comunidad, sociales y personales/Redes de Monitoreo y Calidad Ambiental/Termoeléctrico- GENSA- Excedentes Financieros	0,18	0,18	0,00	-	-	-	-	-	0,00%	0,00%	
22320399105010151204	51204	Servicios para la comunidad, sociales y personales/Redes de Monitoreo y Calidad Ambiental/Termoeléctrico- Electro Sochagota- Excedentes Financieros	25.153.814,42	1.793.050,42	23.360.764,00	6.504.338	16.856.426	16.856.426	-	-	67,01%	0,00%	
223203991050101	223203991050102	<b>Servicios prestados a las empresas y servicios de producción</b>	<b>925.835.571,00</b>	<b>624.905.007,00</b>	<b>300.930.564,00</b>	<b>53.377.721,00</b>	<b>247.552.843,00</b>	<b>189.442.450,00</b>	<b>58.110.393,00</b>	<b>49.765.968,00</b>	<b>26,74%</b>	<b>6,28%</b>	
22320399105010210201	10201	Servicios prestados a las empresas y servicios de producción/Redes de Monitoreo y Calidad Ambiental/Tasa Retributiva porVertimientos- Vigencia 2021	121.694.454,00	27.542.868,00	94.151.586,00	-	94.151.586	77.462.736	16.688.850	8.344.425	77,37%	13,71%	

	CORPORACIÓN AUTÓNOMA REGIONAL DE BOYACÁ										GESTIÓN DE RECURSOS FÍSICOS Y FINANCIEROS		
											REGISTRO		
	SISTEMA INTEGRADO DE GESTIÓN DE LA CALIDAD										FRF-03		
	CONTROL Y EVALUACIÓN EJECUCIÓN DE GASTOS										Versión 4	15-09-2020	
EJECUCIÓN PRESUPUESTAL GASTOS DE INVERSIÓN CON CORTE A AGOSTO 2021													
IDENTIFICACIÓN PRESUPUESTAL	CODIGO FUENTE	PROGRAMA/PROYECTO	APROPIACIÓN VIGENTE	SALDO DISPONIBLE	DISPONIBILIDADES ACUMULADAS	DISPONIBILIDADES ABIERTAS	COMPROMETIDO	COMPROMETIDO POR OBLIGAR (H-J)	OBLIGADO	PAGADO	% EJECUCIÓN POR COMPROMISOS	% EJECUCIÓN OBLIGADO	
22320399105010220101	223203991050102	20101	Servicios prestados a las empresas y servicios de producción/Redes de Monitoreo y Calidad Ambiental/Eva y SegLic Trámites Ambientales, Exped Salvoconductos Movilización de Madera - Vig 2021	154.919.479,00	82.783.841,00	72.135.638,00	34.981.166	37.154.472	25.852.929	11.301.543	11.301.543	23,98%	7,30%
22320399105010220102	223203991050102	20102	Servicios prestados a las empresas y servicios de producción/Redes de Monitoreo y Calidad Ambiental/Eva y Seg Lic Trámi Ambien Exped Salvoconduc MovilizaciónMadera - Recuperación de cartera	49.849.931,00	8.204.118,00	41.645.813,00	191.162	41.454.651	11.334.651	30.120.000	30.120.000	83,16%	60,42%
22320399105010230101	223203991050102	30101	Servicios prestados a las empresas y servicios de producción/Redes de Monitoreo y Calidad Ambiental/Sobretasa Y/O PorcentajeAmbienta Al Impuesto Predial - Vigencia 2021	100.399,00	0,00	100.399,00	-	100.399	100.399	-	-	100,00%	0,00%
22320399105010251104	223203991050102	51104	Servicios prestados a las empresas y servicios de producción/Redes de Monitoreo y Calidad Ambiental/Termoeléctrico- GENSA- Excedentes Financieros	277.128.491,00	269.597.769,00	7.530.722,00	5.544.434	1.986.288	1.986.288	-	-	0,72%	0,00%
22320399105010251204	223203991050102	51204	Servicios prestados a las empresas y servicios de producción/Redes de Monitoreo y Calidad Ambiental/Termoeléctrico- Electro Sochagota- Excedentes Financieros	264.263.405,00	178.896.999,00	85.366.406,00	12.660.959	72.705.447	72.705.447	-	-	27,51%	0,00%
22320399105010252101	223203991050102	52101	Servicios prestados a las empresas y servicios de producción/Redes de Monitoreo y Calidad Ambiental/Hidroeléctrico - Hidrosogamoso- Vigencia 2021	57.879.412,00	57.879.412,00	0,00	-	-	-	-	-	0,00%	0,00%
22320399105010310201	223203991050103	10201	Otros bienes transportables (excepto productos metálicos, maquinaria y equipo)/Redes de Monitoreo y Calidad Ambiental/Tasa Retributiva porVertimientos- Vigencia 2021	21.794.000,00	0,00	21.794.000,00	7.922.972	13.871.028	13.871.028	-	-	63,65%	0,00%
22320399105010320102	223203991050103	20102	Otros bienes transportables (excepto productos metálicos, maquinaria y equipo)/Redes de Monitoreo y Calidad Ambiental/Eva y Seg Lic Trámi Ambien Exped Salvoconduc MovilizaciónMadera - Recuperación de cartera	122.333.509,00	352.196,00	121.981.313,00	44.699.870	77.281.443	77.281.443	-	-	63,17%	0,00%
22320399105010352101	223203991050103	52101	Otros bienes transportables (excepto productos metálicos, maquinaria y equipo)/Redes de Monitoreo y Calidad Ambiental/Hidroeléctrico - Hidrosogamoso- Vigencia 2021	21.794.000,00	21.794.000,00	0,00	-	-	-	-	-	0,00%	0,00%
22320399105010410201	223203991050104	10201	Otro equipo eléctrico y sus partes y piezas/Redes de Monitoreo y Calidad Ambiental/Tasa Retributiva porVertimientos- Vigencia 2021	0,00	0,00	0,00	-	-	-	-	-	# DIV 0	# DIV 0
22320399105010420101	223203991050104	20101	Otro equipo eléctrico y sus partes y piezas/Redes de Monitoreo y Calidad Ambiental/Eva y SegLic Trámites Ambientales, Exped Salvoconductos Movilización de Madera - Vig 2021	25.100.000,00	1.888.785,00	23.211.215,00	23.211.215	-	-	-	-	0,00%	0,00%
22320399105010430104	223203991050104	30104	Otro equipo eléctrico y sus partes y piezas/Redes de Monitoreo y Calidad Ambiental/Sobretasa Y/O PorcentajeAmbienta Al Impuesto Predial - Excedentes Financieros	150.138.127,40	47.834.739,40	102.303.388,00	102.303.388	-	-	-	-	0,00%	0,00%
22320399105010451104	223203991050104	51104	Otro equipo eléctrico y sus partes y piezas/Redes de Monitoreo y Calidad Ambiental/Termoeléctrico- GENSA- Excedentes Financieros	26.046.042,00	7.419.054,00	18.626.988,00	18.626.988	-	-	-	-	0,00%	0,00%
22320399105010451204	223203991050104	51204	Otro equipo eléctrico y sus partes y piezas/Redes de Monitoreo y Calidad Ambiental/Termoeléctrico- Electro Sochagota- Excedentes Financieros	24.000.000,00	788.784,00	23.211.216,00	23.211.216	-	-	-	-	0,00%	0,00%
2232039910501045130101	223203991050104	10201	Instrumentos y aparatos de medición, verificación, análisis, de navegación y para otros fines	34.132.701	34.132.701	-	-	-	-	-	-	-	0,00%
2232039910501045130104	223203991050104	30104	Instrumentos y aparatos de medición, verificación, análisis, de navegación y para otros fines/Redes de Monitoreo y Calidad Ambiental/Sobretasa Y/O PorcentajeAmbienta Al Impuesto Predial - Excedentes Financieros	50.046.042	50.046.042	-	-	-	-	-	-	-	0,00%

	<b>CORPORACIÓN AUTÓNOMA REGIONAL DE BOYACÁ</b>										GESTIÓN DE RECURSOS FÍSICOS Y FINANCIEROS	
	SISTEMA INTEGRADO DE GESTIÓN DE LA CALIDAD										REGISTRO	
	CONTROL Y EVALUACIÓN EJECUCIÓN DE GASTOS										FRF-03	Versión 4
	CONTROL Y EVALUACIÓN EJECUCIÓN DE GASTOS										15-09-2020	
<b>EJECUCIÓN PRESUPUESTAL GASTOS DE INVERSIÓN CON CORTE A AGOSTO 2021</b>												<b>0</b>
IDENTIFICACION PRESUPUESTAL	CODIGO FUENTE	PROGRAMA/PROYECTO	APROPIACION VIGENTE	SALDO DISPONIBLE	DISPONIBILIDADES ACUMULADAS	DISPONIBILIDADES ABIERTAS	COMPROMETIDO	COMPROMETIDO POR OBLIGAR (H-J)	OBLIGADO	PAGADO	% EJECUCION POR COMPROMISOS	% EJECUCION OBLIGADO
22320399105011351104	51104	Instrumentos y aparatos de medición, verificación, análisis, de navegación y para otros fines/Redes de Monitoreo y Calidad Ambiental/Termoeléctrico- GENSA- Excedentes Financieros	21.794.000	21.794.000	-	-	-	-	-	-	-	0,00%
22320399105011351204	51204	Instrumentos y aparatos de medición, verificación, análisis, de navegación y para otros fines/Redes de Monitoreo y Calidad Ambiental/Termoeléctrico- Electro Sochagota- Excedentes Financieros	281.430.078	281.430.078	-	-	-	-	-	-	-	0,00%
22320399105011352101	52101	Instrumentos y aparatos de medición, verificación, análisis, de navegación y para otros fines/Redes de Monitoreo y Calidad Ambiental/Hidroeléctrico - Hidrosogamoso- Vigencia 2021	7.934.130	7.934.130	-	-	-	-	-	-	-	0,00%
<b>EJECUCIÓN PRESUPUESTAL GASTOS SISTEMA GENERAL DE REGALIAS VIGENCIA 2020 CON CORTE A</b>												<b>0</b>
IDENTIFICACION PRESUPUESTAL	CODIGO FUENTE	PROGRAMA/PROYECTO	APROPIACION VIGENTE	SALDO DISPONIBLE	DISPONIBILIDADES ACUMULADAS	DISPONIBILIDADES ABIERTAS	COMPROMETIDO	COMPROMETIDO POR OBLIGAR (H-J)	OBLIGADO	PAGADO	% EJECUCION POR COMPROMISOS	% EJECUCION OBLIGADO
<b>TOTAL</b>		<b>INVERSIÓN SISTEMA GENERAL DE REGALIAS</b>	<b>0,00</b>	<b>0,00</b>								

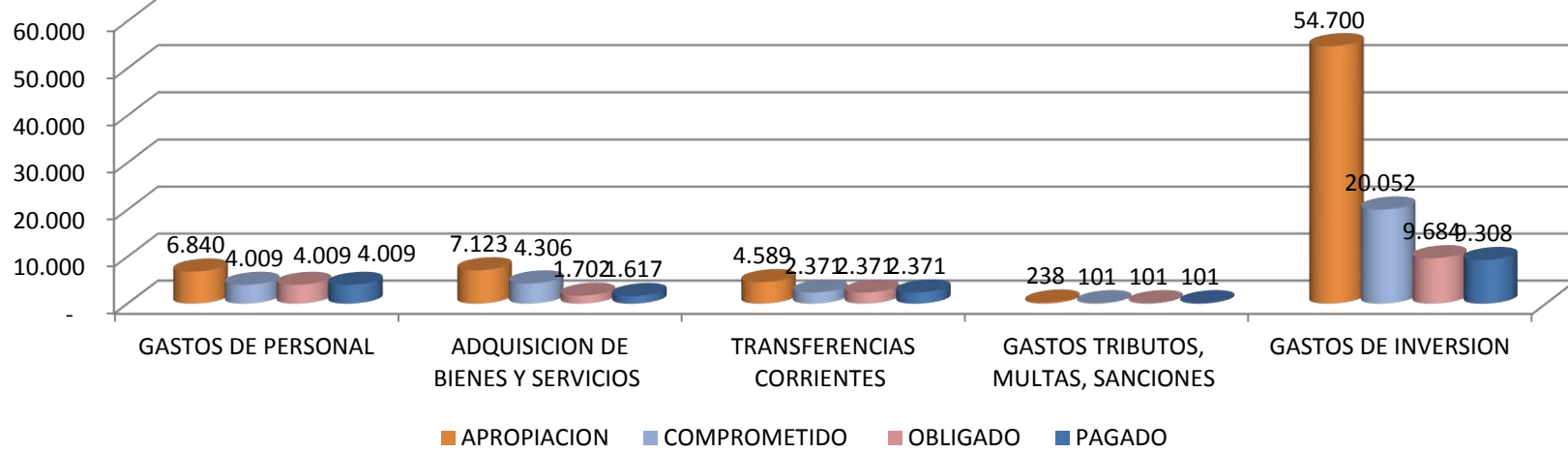
ELABORO: DIANA CAROLINA GALÁN JIMÉNEZ  
 CARGO: PROFESIONAL ESPECIALIZADO PRESUPUESTO

EJECUCION PRESUPUESTAL GASTOS DE INVERSION DIRECTA CON CORTE A AGOSTO 2021 ( cifras en millones de pesos)						
PROGRAMA/PROYECTO	APROPIACION	COMPROMETIDO	%		PAGADO	% PAGADO
			COMPROMETIDO	OBLIGADO		
FORTALECIMIENTO DEL DESEMPEÑO AMBIENTAL DE LOS SECTORES PRODUCTIVOS	895	204	23%	81	79	9%
CONSERVACION DE LA BIODIVERSIDAD Y SUS SERVICIOS ECOSISTEMICOS	4.427	2.299	52%	373	373	8%
GESTIÓN INTEGRAL DEL RECURSO HÍDRICO	11.092	3.246	29%	873	859	8%
GESTIÓN DE LA INFORMACIÓN Y EL CONOCIMIENTO AMBIENTAL	3.678	862	23%	388	268	7%
ORDENAMIENTO AMBIENTAL TERRITORIAL	10.753	705	7%	312	300	3%
GESTIÓN DEL CAMBIO CLIMÁTICO PARA UN DESARROLLO BAJO EN CARBONO Y RESILIENTE AL CLIMA	2.180	1.249	57%	321	283	13%
EDUCACIÓN AMBIENTAL	2.731	859	31%	423	393	14%
FORTALECIMIENTO DE LA GESTIÓN Y DIRECCIÓN DEL SECTOR AMBIENTE Y DESARROLLO SOSTENIBLE	5.069	2.785	55%	865	838	17%
<b>TOTAL</b>	<b>40.826</b>	<b>12.210</b>	<b>30%</b>	<b>3.636</b>	<b>3.392</b>	<b>8%</b>

EJECUCION PRESUPUESTAL GASTOS CON CORTE A AGOSTO 2021				
CIFRAS EN MILLONES DE PESOS				
CONCEPTO	APROPIACION	COMPROMETIDO	OBLIGADO	PAGADO
GASTOS DE PERSONAL	6.840	4.009	4.009	4.009
ADQUISICION DE BIENES Y SERVICIOS	7.123	4.306	1.702	1.617
TRANSFERENCIAS CORRIENTES	4.589	2.371	2.371	2.371
GASTOS TRIBUTOS, MULTAS, SANCIONES	238	101	101	101
GASTOS DE INVERSION	54.700	20.052	9.684	9.308
<b>TOTAL GASTOS PPTO ORDINARIO</b>	<b>73.489</b>	<b>30.839</b>	<b>17.867</b>	<b>17.406</b>
EJECUCION SGR- SSF	610.379	-	-	-
<b>TOTAL GASTOS PPTO SGR</b>	<b>610.379</b>	<b>0</b>	<b>0</b>	<b>0</b>
<b>TOTAL GENERAL</b>	<b>683.868</b>	<b>30.839</b>	<b>17.867</b>	<b>17.406</b>

<b>EJECUCION PRESUPUESTAL GASTOS DE INVERSION DIRECTA CON CORTE A AGOSTO 2021 ( cifras en millones de pesos)</b>						
<b>5</b>	<b>VIGENCIAS FUTURAS</b>	<b>AÑO</b>	<b>APROPIACION</b>	<b>COMPROMETIDO</b>	<b>OBLIGADO</b>	<b>PAGADO</b>
52	VIGENCIAS FUTURAS 2022		724.816.628			
52205102	Instrumentos de planeación gestión ambiental	2022	40.099.390	0	0	0
5224101	Transparencia y fortalecimiento TIC	2022	512.797.193	432.803.593	0	0
5324101	Transparencia y fortalecimiento TIC	2023	171.920.045	91.920.321	0	0

**EJECUCION PRESUPUESTAL GASTOS A AGOSTO 2021  
(CIFRAS EN MILLONES DE PESOS)**



**EJECUCION PRESUPUESTAL GASTOS DE INVERSION A AGOSTO 2021  
(CIFRAS EN MILLONES DE PESOS)**

