
	CORPORACIÓN AUTÓNOMA REGIONAL DE BOYACÁ							GESTIÓN DE RECURSOS FÍSICOS Y FINANCIEROS	
	SISTEMA INTEGRADO DE GESTIÓN DE LA CALIDAD							REGISTRO	
	CONTROL Y EVALUACIÓN EJECUCIÓN DE GASTOS							FRF-03	
								Versión 4	15-09-2020

I. RESUMEN EJECUCIÓN PRESUPUESTAL DE GASTOS DE FUNCIONAMIENTO, DEUDA E INVERSIÓN CON CORTE A DICIEMBRE 2021

IDENTIFICACIÓN PRESUPUESTAL	PROGRAMA/PROYECTO	APROPIACIÓN VIGENTE	SALDO DISPONIBLE	DISPONIBILIDADES ACUMULADAS	DISPONIBILIDADES ABIERTAS	COMPROMETIDO	COMPROMETIDO POR OBLIGAR (G-I)	OBLIGADO	PAGADO	% EJECUCIÓN POR COMPROMISOS	% EJECUCIÓN OBLIGADO
RESUMEN EJECUCIÓN PRESUPUESTO VIGENCIA											
A. GASTOS DE FUNCIONAMIENTO		19.760.293.842	5.094.043.524	14.666.250.318	-	14.666.250.318	823.722.648	13.842.527.670	13.301.950.395	74,22%	70,05%
	GASTOS DE PERSONAL	6.875.303.600	524.765.191	6.350.538.409	-	6.350.538.409	-	6.350.538.409	6.350.538.409	92,37%	92,37%
2111	RECURSOS NACION	2.201.145.000	110.832.671	2.090.312.329	0	2.090.312.329	0	2.090.312.329	2.090.312.329	94,96%	94,96%
2211	RECURSOS PROPIOS	4.674.158.600	413.932.520	4.260.226.080	0	4.260.226.080	0	4.260.226.080	4.260.226.080	91,14%	91,14%
	ADQUISICIÓN DE BIENES Y SERVICIOS	7.452.915.096	2.383.289.118	5.069.625.978	-	5.069.625.978	823.722.648	4.245.903.330	3.890.541.148	68,02%	56,97%
2112	RECURSOS NACION	65.350.000	9.704.869	55.645.131	0	55.645.131	0	55.645.131	54.398.487	85,15%	85,15%
2212	RECURSOS PROPIOS	7.387.565.096	2.373.584.248	5.013.980.847	0	5.013.980.847	823.722.648	4.190.258.199	3.836.142.661	67,87%	56,72%
	TRANSFERENCIAS CORRIENTES	5.194.528.114	2.168.090.013	3.026.438.101	-	3.026.438.101	-	3.026.438.101	2.841.223.008	58,26%	58,26%
	RECURSOS NACION	0	-	0	0	0	0	0	0	0,00%	0,00%
2213	RECURSOS PROPIOS	5.194.528.114	2.168.090.013	3.026.438.101	0	3.026.438.101	0	3.026.438.101	2.841.223.008	58,26%	58,26%
	GASTOS POR TRIBUTOS, MULTAS, SANCIONES E INTERESES DE MORA	237.547.032	17.899.202	219.647.830	-	219.647.830	-	219.647.830	219.647.830	92,46%	92,46%
2118	RECURSOS NACION	23.484.000	8.130.000	15.354.000	0	15.354.000	0	15.354.000	15.354.000	65,38%	65,38%
2218	RECURSOS PROPIOS	214.063.032	9.769.202	204.293.830	0	204.293.830	0	204.293.830	204.293.830	95,44%	95,44%
	B. DEUDA PÚBLICA	-	-	-	-	-	-	-	-	0,00%	0,00%
	SERVICIO DE LA DEUDA INTERNA	0	-	0	0	0	0	0	0	0,00%	0,00%
	C. GASTOS DE INVERSIÓN	55.505.856.630	17.517.288.813	37.988.567.817	-	37.988.567.817	16.348.903.138	21.639.664.679	20.821.759.514	68,44%	38,99%
	RECURSOS NACION	-	-	0	0	0	-	0	0		
223	RECURSOS PROPIOS	55.505.856.630	17.517.288.813	37.988.567.817	0	37.988.567.817	16.348.903.138	21.639.664.679	20.821.759.514	68,44%	38,99%
TOTAL PRESUPUESTO GASTOS VIGENCIA		75.266.150.472	22.611.332.337	52.654.818.135	0	52.654.818.135	17.172.625.786	35.482.192.349	34.123.709.909	69,96%	47,14%

II. EJECUCIÓN PRESUPUESTAL RESERVAS Y CUENTAS POR PAGAR CON CORTE A 31 DE DICIEMBRE 2021

IDENTIFICACIÓN PRESUPUESTAL	PROGRAMA/PROYECTO	APROPIACIÓN VIGENTE	SALDO DISPONIBLE	DISPONIBILIDADES ACUMULADAS	DISPONIBILIDADES ABIERTAS	COMPROMETIDO	COMPROMETIDO POR OBLIGAR (G-I)	OBLIGADO	PAGADO	% EJECUCIÓN POR OBLIGACIONES	% EJECUCIÓN POR PAGOS
EJECUCIÓN DE RESERVAS AÑO 2020											
I	RESERVAS GASTOS DE FUNCIONAMIENTO	972.980.214,00	189.542.282,00	783.437.932,00	-	783.437.932,00	-	783.437.932,00	777.971.403,00	72,93%	69,26%
320102	ADQUISICIÓN DE BIENES Y SERVICIOS	972.980.214	189.542.282	783.437.932	0	783.437.932	0	783.437.932	777.971.403	80,52%	80,52%
3203	RESERVAS INVERSIONES	5.474.052.681,00	396.116.018,00	5.077.936.663,00	-	5.077.936.663,00	853.974.028,00	4.223.962.635,00	4.163.511.585,00	92,76%	77,16%
32033201	FORTALECIMIENTO DEL DESEMPEÑO AMBIENTAL DE LOS SECTORES PRODUCTIVOS	83.130.207	7.123.299	76.006.908	0	76.006.908	0	76.006.908	76.006.908	91,43%	91,43%
32033202	CONSERVACION DE LA BIODIVERSIDAD Y SUS SERVICIOS ECOSISTEMICOS	184.409.110	162.056.845	22.352.265	0	22.352.265	11.758.459	10.593.806	10.593.806	12,12%	5,74%
32033203	GESTIÓN INTEGRAL DEL RECURSO HÍDRICO	2.845.508.590	13.711.735	2.831.796.855	0	2.831.796.855	785.402.446	2.046.394.409	2.046.394.409	99,52%	71,92%
32033204	GESTIÓN DE LA INFORMACIÓN Y EL CONOCIMIENTO AMBIENTAL	378.233.628	48.123.885	330.109.743	0	330.109.743	20.777.862	309.331.881	250.894.143	87,28%	81,78%
32033205	ORDENAMIENTO AMBIENTAL TERRITORIAL	52.791.316	19.979.131	32.812.185	0	32.812.185	0	32.812.185	32.812.185	62,15%	62,15%
32033206	GESTIÓN DEL CAMBIO CLIMÁTICO PARA UN DESARROLLO BAJO EN CARBONO Y RESILIENTE AL CLIMA	6.487.341	2.013.314	4.474.027	0	4.474.027	0	4.474.027	4.474.027	68,97%	68,97%
32033208	EDUCACIÓN AMBIENTAL	437.176.806	1.135.444	436.041.362	0	436.041.362	0	436.041.362	436.041.362	99,74%	99,74%
32033299	FORTALECIMIENTO DE LA GESTIÓN Y DIRECCIÓN DEL SECTOR AMBIENTE Y DESARROLLO SOSTENIBLE	1.486.315.683	141.972.365	1.344.343.318	0	1.344.343.318	36.035.261	1.308.308.057	1.306.294.745	90,45%	88,02%
TOTAL RESERVAS		6.447.032.895,00	585.658.300,00	5.861.374.595,00	-	5.861.374.595,00	853.974.028,00	5.007.400.567,00	4.941.482.988,00	90,92%	77,67%

	CORPORACIÓN AUTÓNOMA REGIONAL DE BOYACÁ	GESTIÓN DE RECURSOS FÍSICOS Y FINANCIEROS	
	SISTEMA INTEGRADO DE GESTIÓN DE LA CALIDAD	REGISTRO	
	CONTROL Y EVALUACIÓN EJECUCIÓN DE GASTOS	FRF-03	Versión 4
	I. RESUMEN EJECUCIÓN PRESUPUESTAL DE GASTOS DE FUNCIONAMIENTO, DEUDA E INVERSIÓN CON CORTE A DICIEMBRE 2021	15-09-2020	

EJECUCIÓN CUENTAS POR PAGAR AÑO 2020	APROPiación VIGENTE	DISPONIBILIDADES ACUMULADAS	DISPONIBILIDADES ABIERTAS	COMPROMETIDO	COMPROMETIDO POR OBLIGAR (F-H)	OBLIGADO	PAGADO	SALDO POR PAGAR	% EJECUCIÓN POR COMPROMISOS	% EJECUCIÓN OBLIGADO
4	215.830.370	215.830.370	-	215.830.370	-	215.830.370	215.830.370	-	0,00%	100,00%
410102	1.544.305	1.544.305	0	1.544.305	0	1.544.305	1.544.305	0	0,00%	100,00%
420102	214.286.065	214.286.065	0	214.286.065	0	214.286.065	214.286.065	0	0,00%	100,00%
4203	136.826.654	136.826.654	-	136.826.654	-	136.826.654	136.826.654	-	0,00%	100,00%
42033201	4.054.453	4.054.453	0	4.054.453	0	4.054.453	4.054.453	0	0,00%	100,00%
42033202	7.214.161	7.214.161	0	7.214.161	0	7.214.161	7.214.161	0	0,00%	100,00%
42033203	11.995.742	11.995.742	0	11.995.742	0	11.995.742	11.995.742	0	0,00%	100,00%
42033204	29.532.727	29.532.727	0	29.532.727	0	29.532.727	29.532.727	0	0,00%	100,00%
42033205	17.645.020	17.645.020	0	17.645.020	0	17.645.020	17.645.020	0	0,00%	100,00%
42033208	5.611.929	5.611.929	0	5.611.929	0	5.611.929	5.611.929	0	0,00%	100,00%
42033299	60.772.622	60.772.622	0	60.772.622	0	60.772.622	60.772.622	0	0,00%	100,00%
TOTAL CUENTAS POR PAGAR	352.657.024	352.657.024	-	352.657.024	-	352.657.024	352.657.024	-	0,00%	100,00%

III. EJECUCIÓN PRESUPUESTAL SISTEMA GENERAL DE REGALÍAS CON CORTE A DICIEMBRE 2021

IDENTIFICACIÓN PRESUPUESTAL	PROGRAMA/PROYECTO	Disponibilidad Inicial Bienio	SALDO DISPONIBLE	DISPONIBILIDADES ACUMULADAS	DISPONIBILIDADES ABIERTAS	COMPROMETIDO	COMPROMETIDO POR OBLIGAR (H-J)	OBLIGADO	PAGADO	% EJECUCIÓN POR OBLIGACIONES	% EJECUCIÓN POR PAGOS
03	ASIGNACIONES DISTRIBUCIONES DEL SISTEMA GENERAL DE REGALÍAS	610.379,00									
0301	ADMINISTRACIÓN, SSCE, INVERSIÓN Y AHORRO PARA LA ESTABILIZACIÓN DE LA INVERSIÓN DEL SGR	610.379,00									
030102	SISTEMA DE SEGUIMIENTO EVALUACIÓN Y CONTROL (SGR)	610.379,00									
TOTALES		610.379,00	-	-	-	-	-	-	-	-	-

ELABORO: DIANA CAROLINA GALAN JIMENEZ
CARGO: PROFESIONAL ESPECIALIZADO PRESUPUESTO



CORPORACIÓN AUTÓNOMA REGIONAL DE BOYACÁ

SISTEMA INTEGRADO DE GESTION DE LA CALIDAD

CONTROL Y EVALUACION EJECUCION DE GASTOS

GESTION DE RECURSOS FISICOS Y FINANCIEROS

REGISTRO

FRF-03

Versión 4

15-09-2020

EJECUCION PRESUPUESTAL GASTOS DE INVERSION CON CORTE A DICIEMBRE 2021

0

IDENTIFICACION PRESUPUESTAL	CODIGO FUENTE	PROGRAMA/PROYECTO	APROPIACION VIGENTE	SALDO DISPONIBLE	DISPONIBILIDADES ACUMULADAS	DISPONIBILIDADES ABIERTAS	COMPROMETIDO	COMPROMETIDO POR OBLIGAR (H-J)	OBLIGADO	PAGADO	% EJECUCION POR COMPROMISOS	% EJECUCION OBLIGADO
223		INVERSION	55.505.856.630,36	17.517.288.813,36	37.988.567.817,00	-	37.988.567.817	16.348.903.138	21.639.664.679	20.821.759.514	68,44%	38,99%
2231		GASTOS DE PERSONAL	11.045.619.360,14	1.521.701.568,14	9.523.917.792,00	-	9.523.917.792	-	9.523.917.792	9.523.917.792	86,22%	86,22%
2232		ADQUISICION DE BIENES Y SERVICIOS	44.460.237.270	15.995.587.245	28.464.650.025	0	28.464.650.025	16.348.903.138	12.115.746.887	11.297.841.722	64,02%	27,25%
223202		ADQUISICIONES DIFERENTES DE ACTIVOS	2.828.162.943	763.198.587	2.064.964.356	0	2.064.964.356	260.103.450	1.804.860.906	1.766.886.804	73,01%	63,82%
22320201		Materiales y suministros-Inversión	75.055.082,08	32.691.891,08	42.363.191,00	-	42.363.191	-	42.363.191	42.363.191	56,44%	56,44%
22320201003		Otros bienes transportables-Inversión (Excepto productos metálicos, maquinaria y equipo	66.679.682,08	24.316.491,08	42.363.191,00	-	42.363.191	-	42.363.191	42.363.191	63,53%	63,53%
2232020100301		Pasta o pulpa, papel y productos de papel; impresos y artículos	42.794.282,08	24.316.491,08	18.477.791,00	-	18.477.791	-	18.477.791	18.477.791	43,18%	43,18%
2232020100302		Otros productos químicos; fibras artificiales (o fibras industriales hechas por el hombre)	23.885.400,00	0,00	23.885.400,00	-	23.885.400	-	23.885.400	23.885.400	100,00%	100,00%
22320201004		Productos Metálicos y Paquetes de Software	8.375.400,00	8.375.400,00	0,00	-	-	-	-	-	0,00%	0,00%
2232020100401		Maquinaria de oficina, contabilidad e informática	8.375.400,00	8.375.400,00	0,00	-	-	-	-	-	0,00%	0,00%
22320202		ADQUISICIÓN DE SERVICIOS	2.753.107.860,62	730.506.695,62	2.022.601.165,00	-	2.022.601.165	260.103.450	1.762.497.715	1.724.523.613	73,47%	64,02%
22320202006		ALOJAMIENTOSUM COMIDAS BEBIDAS SERVTRANSPORTE SERVICIOS DISTRIBUCIÓN ELEC. GAS AGUA	2.420.565.805,92	608.920.414,92	1.811.645.391,00	-	1.811.645.391	233.082.276	1.578.563.115	1.578.006.829	74,84%	65,21%
2232020200601		Servicios de transporte de pasajeros	15.510.000,00	14.437.698,00	1.072.302,00	-	1.072.302	-	1.072.302	516.016	6,91%	6,91%
2232020200602		Servicio de Alquiler de Vehículos de Transporte con Operario	2.405.055.805,92	594.482.716,92	1.810.573.089,00	-	1.810.573.089	233.082.276	1.577.490.813	1.577.490.813	75,28%	65,59%
22320202008		SERVICIOS PRESTADOS A LAS EMPRESAS Y SERVICIOS DE	192.952.054,70	11.174.174,70	181.777.880,00	-	181.777.880	27.021.174	154.756.706	118.734.220	94,21%	80,20%
2232020200801		Servicios de soporte	192.952.054,70	11.174.174,70	181.777.880,00	-	181.777.880	27.021.174	154.756.706	118.734.220	94,21%	80,20%
22320202010		Viáticos de los funcionarios en comisión-Inversión	139.590.000,00	110.412.106,00	29.177.894,00	-	29.177.894	-	29.177.894	27.782.564	20,90%	20,90%
223203	-	INVERSION DIRECTA	41.632.074.327,52	15.232.388.658,52	26.399.685.669,00	0,00	26.399.685.669,00	16.088.799.688,00	10.310.885.981,00	9.530.954.918,00	63,41%	24,77%
22320301	-	FORTALECIMIENTO DEL DESEMPEÑO AMBIENTAL DE LOS SECTORES	894.987.457,79	487.547.986,79	407.439.471,00	0,00	407.439.471,00	178.156.212,00	229.283.259,00	229.283.259,00	45,52%	25,62%
223203011	-	DESARROLLO SOSTENIBLE Y NEGOCIOS VERDES	589.630.230,36	407.065.789,36	182.564.441,00	0,00	182.564.441,00	86.813.899,00	95.750.542,00	95.750.542,00	30,96%	16,24%
22320301101	-	Negocios verdes sostenibles	333.196.102,51	169.221.424,51	163.974.678,00	0,00	163.974.678,00	86.813.899,00	77.160.779,00	77.160.779,00	49,21%	23,16%
2232030110101	-	Adquisición de bienes y servicios	333.196.102,51	169.221.424,51	163.974.678,00	0,00	163.974.678,00	86.813.899,00	77.160.779,00	77.160.779,00	49,21%	23,16%
223203011010101	-	Servicios para la comunidad, sociales y personales	148.875.528,51	13.946.570,51	134.928.958,00	0,00	134.928.958,00	86.813.899,00	48.115.059,00	48.115.059,00	90,63%	32,32%
223203011010101	30101	Servicios para la comunidad, sociales y personales/NEGOCIOS VERDES SOSTENIBLES/Sobretasa Y/O PorcentajeAmbiental Al Impuesto Predial - Vigencia 2021	25.000.000,00	68.077,00	24.931.923,00	-	24.931.923	-	24.931.923	24.931.923	99,73%	99,73%
223203011010101	30104	Servicios para la comunidad, sociales y personales/NEGOCIOS VERDES SOSTENIBLES/Sobretasa Y/O PorcentajeAmbiental Al Impuesto Predial - Excedentes Financieros	103.702.350,00	13.878.493,00	89.823.857,00	-	89.823.857	86.813.899	3.009.958	3.009.958	86,62%	2,90%
223203011010101	52101	Servicios para la comunidad, sociales y personales/NEGOCIOS VERDES SOSTENIBLES/Hidroeléctrico - Hidrosogamoso- Vigencia 2021	20.173.178,51	0,51	20.173.178,00	-	20.173.178	-	20.173.178	20.173.178	100,00%	100,00%
223203011010102	-	Servicios prestados a las empresas y servicios de producción	98.034.418,00	98.034.418,00	0,00	0,00	0,00	0,00	0,00	0,00	0,00%	0,00%
223203011010102	30104	Servicios prestados a las empresas y servicios de producción/NEGOCIOS VERDES SOSTENIBLES/Sobretasa Y/O PorcentajeAmbiental Al Impuesto Predial - Excedentes Financieros	77.860.367,00	77.860.367,00	0,00	-	-	-	-	-	0,00%	0,00%
223203011010102	51104	Servicios prestados a las empresas y servicios de producción/NEGOCIOS VERDES SOSTENIBLES/Termoeléctrico- GENSA- Excedentes Financieros	20.174.051,00	20.174.051,00	0,00	-	-	-	-	-	0,00%	0,00%
223203011010103	-	Servicios de alojamiento; servicios de suministro de comidas y bebidas; servicios de transporte;	86.286.156,00	57.240.436,00	29.045.720,00	0,00	29.045.720,00	0,00	29.045.720,00	29.045.720,00	33,66%	33,66%
223203011010103	52101	Servicios de alojamiento; servicios de suministro de comidas y bebidas; servicios de transporte; /NEGOCIOS VERDES SOSTENIBLES/Hidroeléctrico - Hidrosogamoso- Vigencia 2021	86.286.156,00	57.240.436,00	29.045.720,00	-	29.045.720	-	29.045.720	29.045.720	33,66%	33,66%
22320301102	-	Buenas prácticas ambientales y producción sostenible	256.434.127,85	237.844.364,85	18.589.763,00	0,00	18.589.763,00	0,00	18.589.763,00	18.589.763,00	7,25%	7,25%
2232030110201	-	Adquisición de bienes y servicios	256.434.127,85	237.844.364,85	18.589.763,00	0,00	18.589.763,00	0,00	18.589.763,00	18.589.763,00	7,25%	7,25%
223203011020101	-	Servicios para la comunidad, sociales y personales	21.240.430,85	2.650.667,85	18.589.763,00	0,00	18.589.763,00	0,00	18.589.763,00	18.589.763,00	87,52%	87,52%
223203011020101	52101	Servicios para la comunidad, sociales y personales/BUENAS PRACTICAS AMBIENTALES Y PRODUCCION SOSTENIBLE/Hidroeléctrico - Hidrosogamoso- Vigencia 2021	21.240.430,85	2.650.667,85	18.589.763,00	-	18.589.763	-	18.589.763	18.589.763	87,52%	87,52%
223203011020102	-	Servicios prestados a las empresas y servicios de producción	235.193.697,00	235.193.697,00	0,00	0,00	0,00	0,00	0,00	0,00	0,00%	0,00%



CORPORACIÓN AUTÓNOMA REGIONAL DE BOYACÁ

SISTEMA INTEGRADO DE GESTION DE LA CALIDAD

CONTROL Y EVALUACION EJECUCION DE GASTOS

GESTION DE RECURSOS FISICOS Y FINANCIEROS

REGISTRO

FRF-03

Versión 4

15-09-2020

EJECUCION PRESUPUESTAL GASTOS DE INVERSION CON CORTE A DICIEMBRE 2021

0

IDENTIFICACION PRESUPUESTAL	CODIGO FUENTE	PROGRAMA/PROYECTO	APROPIACION VIGENTE	SALDO DISPONIBLE	DISPONIBILIDADES ACUMULADAS	DISPONIBILIDADES ABIERTAS	COMPROMETIDO	COMPROMETIDO POR OBLIGAR (H-J)	OBLIGADO	PAGADO	% EJECUCION POR COMPROMISOS	% EJECUCION OBLIGADO
223203011020102	30101	Servicios prestados a las empresas y servicios de producción /BUENAS PRACTICAS AMBIENTALES Y PRODUCCION SOSTENIBLE/Sobretasa Y/O PorcentajeAmbienta Al Impuesto Predial - Vigencia 2021	122.894.060,85	122.894.060,85	0,00	-	-	-	-	-	0,00%	0,00%
223203011020102	52101	Servicios prestados a las empresas y servicios de producción /BUENAS PRACTICAS AMBIENTALES Y PRODUCCION SOSTENIBLE/Hidroeléctrico - Hidrosogamoso- Vigencia 2021	112.299.636,15	112.299.636,15	0,00	-	-	-	-	-	0,00%	0,00%
223203012	-	GESTIÓN INTEGRAL DE RESIDUOS ORDINARIOS Y PELIGROSOS	305.357.227	80.482.197	224.875.030	-	224.875.030	91.342.313	133.532.717	133.532.717	1	0
22320301201	-	Orientación, Apoyo y Seguimiento a los PGIRS	223.585.860,70	39.463.039,70	184.122.821,00	0,00	184.122.821,00	78.463.457,00	105.659.364,00	105.659.364,00	82,35%	47,26%
2232030120101	-	Adquisición de bienes y servicios	223.585.860,70	39.463.039,70	184.122.821,00	0,00	184.122.821,00	78.463.457,00	105.659.364,00	105.659.364,00	82,35%	47,26%
223203012010101	-	Servicios para la comunidad, sociales y personales	128.227.817,70	16.554.439,70	111.673.378,00	0,00	111.673.378,00	6.014.014,00	105.659.364,00	105.659.364,00	87,09%	82,40%
223203012010101	30104	Servicios para la comunidad, sociales y personales/Orientación Apoyo y Seguimiento a los PGIRS/Sobretasa Y/O PorcentajeAmbienta Al Impuesto Predial - Excedentes Financieros	24.601.054,00	10.900.681,00	13.700.373,00	-	13.700.373	-	13.700.373	13.700.373	55,69%	55,69%
223203012010101	51101	Servicios para la comunidad, sociales y personales/Orientación Apoyo y Seguimiento a los PGIRS/Termoeléctrico- GENSA- Vigencia 2021	85.585.860,70	5.155.947,70	80.429.913,00	-	80.429.913	5.516.795	74.913.118	74.913.118	93,98%	87,53%
223203012010101	52101	Servicios para la comunidad, sociales y personales/Orientación Apoyo y Seguimiento a los PGIRS/Hidroeléctrico - Hidrosogamoso- Vigencia 2021	18.040.903,00	497.811,00	17.543.092,00	-	17.543.092	497.219	17.045.873	17.045.873	97,24%	94,48%
223203012010102	-	Servicios prestados a las empresas y servicios de producción	95.358.043,00	22.908.600,00	72.449.443,00	0,00	72.449.443,00	72.449.443,00	0,00	0,00	75,98%	0,00%
223203012010102	30104	Servicios prestados a las empresas y servicios de producción /Orientación Apoyo y Seguimiento a los PGIRS/Sobretasa Y/O PorcentajeAmbienta Al Impuesto Predial - Excedentes Financieros	13.398.946,00	13.398.946,00	0,00	-	-	-	-	-	0,00%	0,00%
223203012010102	51104	Servicios prestados a las empresas y servicios de producción /Orientación Apoyo y Seguimiento a los PGIRS/Termoeléctrico- GENSA- Excedentes Financieros	50.000.000,00	0,00	50.000.000,00	-	50.000.000	50.000.000	-	-	100,00%	0,00%
223203012010102	52101	Servicios prestados a las empresas y servicios de producción /Orientación Apoyo y Seguimiento a los PGIRS/Hidroeléctrico - Hidrosogamoso- Vigencia 2021	31.959.097,00	9.509.654,00	22.449.443,00	-	22.449.443	22.449.443	-	-	70,24%	0,00%
22320301202	-	Gestión integral de residuos peligrosos	81.771.366,73	41.019.157,73	40.752.209,00	0,00	40.752.209,00	12.878.856,00	27.873.353,00	27.873.353,00	49,84%	34,09%
2232030120201	-	Adquisición de bienes y servicios	81.771.366,73	41.019.157,73	40.752.209,00	0,00	40.752.209,00	12.878.856,00	27.873.353,00	27.873.353,00	49,84%	34,09%
223203012020101	-	Servicios para la comunidad, sociales y personales	40.752.209,73	0,73	40.752.209,00	0,00	40.752.209,00	12.878.856,00	27.873.353,00	27.873.353,00	100,00%	68,40%
223203012020101	30101	Servicios para la comunidad, sociales y personales/Gestión integral de residuos peligrosos/Sobretasa Y/O PorcentajeAmbienta Al Impuesto Predial - Vigencia 2021	37.771.366,73	0,73	37.771.366,00	-	37.771.366	12.878.856	24.892.510	24.892.510	100,00%	65,90%
223203012020101	52101	Servicios para la comunidad, sociales y personales/Gestión integral de residuos peligrosos/Hidroeléctrico - Hidrosogamoso- Vigencia 2021	2.980.843,00	0,00	2.980.843,00	-	2.980.843	-	2.980.843	2.980.843	100,00%	100,00%
223203012020102	-	Servicios prestados a las empresas y servicios de producción	13.919.490,00	13.919.490,00	0,00	0,00	0,00	0,00	0,00	0,00	0,00%	0,00%
223203012020102	52101	Servicios prestados a las empresas y servicios de producción /Gestión integral de residuos peligrosos/Hidroeléctrico - Hidrosogamoso- Vigencia 2021	13.919.490,00	13.919.490,00	0,00	-	-	-	-	-	0,00%	0,00%
223203012020103	-	Servicios de alojamiento; servicios de suministro de comidas y bebidas; servicios de transporte; y	3.099.667,00	3.099.667,00	0,00	0,00	0,00	0,00	0,00	0,00	0,00%	0,00%
223203012020103	52101	Servicios de alojamiento; servicios de suministro de comidas y bebidas; servicios de transporte; y/Gestión integral de residuos peligrosos/Hidroeléctrico - Hidrosogamoso- Vigencia 2021	3.099.667,00	3.099.667,00	0,00	-	-	-	-	-	0,00%	0,00%
223203012020104	-	Otros bienes transportables-Inversión (Excepto productos metalicos, maquinaria y equipo	24.000.000,00	24.000.000,00	0,00	0,00	0,00	0,00	0,00	0,00	0,00%	0,00%
223203012020104	51204	Otros bienes transportables-Inversión (Excepto productos metalicos, maquinaria y equipo/Gestión integral de residuos peligrosos/Termoeléctrico- Electro Sochagota- Excedentes Financieros	24.000.000,00	24.000.000,00	0,00	-	-	-	-	-	0,00%	0,00%
22320302	-	CONSERVACION DE LA BIODIVERSIDAD Y SUS SERVICIOS	4.441.133.051,15	1.513.051.783,15	2.928.081.268,00	0,00	2.928.081.268,00	1.210.649.949,00	1.717.431.319,00	1.585.823.014,00	65,93%	38,67%
223203021	-	CONSERVACIÓN Y MANEJO DE ÁREAS PROTEGIDAS Y ECOSISTEMAS	2.299.238.372,03	1.178.910.841,03	1.120.327.531,00	0,00	1.120.327.531,00	250.688.638,00	869.638.893,00	738.030.588,00	48,73%	37,82%



CORPORACIÓN AUTÓNOMA REGIONAL DE BOYACÁ

SISTEMA INTEGRADO DE GESTION DE LA CALIDAD

CONTROL Y EVALUACION EJECUCION DE GASTOS

GESTION DE RECURSOS FISICOS Y FINANCIEROS

REGISTRO

FRF-03

Versión 4

15-09-2020

EJECUCION PRESUPUESTAL GASTOS DE INVERSION CON CORTE A DICIEMBRE 2021

0

IDENTIFICACION PRESUPUESTAL	CODIGO FUENTE	PROGRAMA/PROYECTO	APROPIACION VIGENTE	SALDO DISPONIBLE	DISPONIBILIDADES ACUMULADAS	DISPONIBILIDADES ABIERTAS	COMPROMETIDO	COMPROMETIDO POR OBLIGAR (H-J)	OBLIGADO	PAGADO	% EJECUCION POR COMPROMISOS	% EJECUCION OBLIGADO
22320302101	-	Implementación de estrategias de conservación y manejo	2.262.099.636,27	1.178.910.840,27	1.083.188.796,00	0,00	1.083.188.796,00	250.688.638,00	832.500.158,00	700.891.853,00	47,88%	36,80%
2232030210101	-	Adquisición de bienes y servicios	2.262.099.636,27	1.178.910.840,27	1.083.188.796,00	0,00	1.083.188.796,00	250.688.638,00	832.500.158,00	700.891.853,00	47,88%	36,80%
223203021010101	-	Servicios para la comunidad, sociales y personales	533.045.439,00	32.975.151,00	500.070.288,00	0,00	500.070.288,00	55.846.054,00	444.224.234,00	441.883.955,00	93,81%	83,34%
223203021010101	30104	Servicios para la comunidad, sociales y personales/Implementación de estrategias de conservación y manejo/Sobretasa Y/O PorcentajeAmbiental Al Impuesto Predial - Excedentes Financieros	53.688.750,00	4.542.894,00	49.145.856,00	-	49.145.856	12.114.384	37.031.472	34.691.193	91,54%	68,97%
223203021010101	52101	Servicios para la comunidad, sociales y personales/Implementación de estrategias de conservación y manejo/Hidroeléctrico - Hidrosogamoso-Vigencia 2021	225.755.234,00	28.432.257,00	197.322.977,00	-	197.322.977	12.313.635	185.009.342	185.009.342	87,41%	81,95%
223203021010101	52104	Servicios para la comunidad, sociales y personales/Implementación de estrategias de conservación y manejo/Hidroeléctrico - Hidrosogamoso-Excedentes Financieros	253.601.455,00	0,00	253.601.455,00	-	253.601.455	31.418.035	222.183.420	222.183.420	100,00%	87,61%
223203021010102	-	Servicios prestados a las empresas y servicios de producción	150.192.204,00	7.309.460,00	142.882.744,00	0,00	142.882.744,00	42.864.823,00	100.017.921,00	100.017.921,00	95,13%	66,59%
223203021010102	20204	Servicios prestados a las empresas y servicios de producción/Implementación de estrategias de conservación y manejo/Derechos de Explotación de Recursos (Playa Blanca) - Excedentes Financieros	130.734.209,00	1,00	130.734.208,00	-	130.734.208	30.716.287	100.017.921	100.017.921	100,00%	76,50%
223203021010102	30104	Servicios prestados a las empresas y servicios de producción/Implementación de estrategias de conservación y manejo/Sobretasa Y/O PorcentajeAmbiental Al Impuesto Predial - Excedentes Financieros	12.148.536,00	0,00	12.148.536,00	-	12.148.536	12.148.536	-	-	100,00%	0,00%
223203021010102	51201	Servicios prestados a las empresas y servicios de producción/Implementación de estrategias de conservación y manejo/Termoeléctrico- Electro Sochagota- Vigencia 2021	7.309.459,00	7.309.459,00	0,00	-	-	-	-	-	0,00%	0,00%
223203021010102	52101	Servicios prestados a las empresas y servicios de producción/Implementación de estrategias de conservación y manejo/Hidroeléctrico - Hidrosogamoso- Vigencia 2021	0,00	0,00	0,00	-	-	-	-	-	#iDIV/0!	#iDIV/0!
223203021010103	-	Servicios de alojamiento; servicios de suministro de comidas y bebidas; servicios de transporte;	2.595.089,00	2.595.089,00	0,00	0,00	0,00	0,00	0,00	0,00	0,00%	0,00%
223203021010103	51201	Servicios de alojamiento; servicios de suministro de comidas y bebidas; servicios de transporte; /Implementación de estrategias de conservación y manejo/Termoeléctrico- Electro Sochagota- Vigencia 2021	2.595.089,00	2.595.089,00	0,00	-	-	-	-	-	0,00%	0,00%
223203021010106	-	Agricultura, silvicultura y productos de la pesca	917.791.143,00	917.791.143,00	0,00	0,00	0,00	0,00	0,00	0,00	0,00%	0,00%
223203021010106	30104	Agricultura, silvicultura y productos de la pesca/Implementación de estrategias de conservación y manejo/Sobretasa Y/O PorcentajeAmbiental Al Impuesto Predial - Excedentes Financieros	700.000.000,00	700.000.000,00	0,00	-	-	-	-	-	0,00%	0,00%
223203021010106	51104	Agricultura, silvicultura y productos de la pesca/Implementación de estrategias de conservación y manejo/Termoeléctrico- GENSA- Excedentes Financieros	150.000.000,00	150.000.000,00	0,00	-	-	-	-	-	0,00%	0,00%
223203021010106	51201	Agricultura, silvicultura y productos de la pesca/Implementación de estrategias de conservación y manejo/Termoeléctrico- Electro Sochagota- Vigencia 2021	67.791.143,00	67.791.143,00	0,00	-	-	-	-	-	0,00%	0,00%
223203021010107	-	Investigación y desarrollo	47.649.189,27	47.649.189,27	0,00	0,00	0,00	0,00	0,00	0,00	0,00%	0,00%
223203021010107	30101	Investigación y desarrollo/Implementación de estrategias de conservación y manejo/Sobretasa Y/O PorcentajeAmbiental Al Impuesto Predial - Vigencia 2021	0,27	0,27	0,00	-	-	-	-	-	0,00%	0,00%
223203021010107	51201	Investigación y desarrollo/Implementación de estrategias de conservación y manejo/Termoeléctrico- Electro Sochagota- Vigencia 2021	47.649.189,00	47.649.189,00	0,00	-	-	-	-	-	0,00%	0,00%
223203021010108	-	Tierras y terrenos	597.049.191,00	170.590.808,00	426.458.383,00	0,00	426.458.383,00	151.977.761,00	274.480.622,00	158.989.977,00	71,43%	45,97%
223203021010108	30101	Tierras y terrenos/Implementación de estrategias de conservación y manejo/Sobretasa Y/O PorcentajeAmbiental Al Impuesto Predial - Vigencia 2021	321.280.000,00	96.421.617,00	224.858.383,00	-	224.858.383	71.501.305	153.357.078	98.428.205	69,99%	47,73%



CORPORACIÓN AUTÓNOMA REGIONAL DE BOYACÁ

SISTEMA INTEGRADO DE GESTION DE LA CALIDAD

CONTROL Y EVALUACION EJECUCION DE GASTOS

GESTION DE RECURSOS FISICOS Y FINANCIEROS

REGISTRO

FRF-03

Versión 4

15-09-2020

EJECUCION PRESUPUESTAL GASTOS DE INVERSION CON CORTE A DICIEMBRE 2021

0

IDENTIFICACION PRESUPUESTAL	CODIGO FUENTE	PROGRAMA/PROYECTO	APROPIACION VIGENTE	SALDO DISPONIBLE	DISPONIBILIDADES ACUMULADAS	DISPONIBILIDADES ABIERTAS	COMPROMETIDO	COMPROMETIDO POR OBLIGAR (H-J)	OBLIGADO	PAGADO	% EJECUCION POR COMPROMISOS	% EJECUCION OBLIGADO
223203021010108	30104	Tierras y terrenos/Implementación de estrategias de conservación y manejo/Sobretasa Y/O Porcentaje Ambiental Al Impuesto Predial - Excedentes Financieros	194.454.705,00	13.014.705,00	181.440.000,00	-	181.440.000	80.476.456	100.963.544	60.561.772	93,31%	51,92%
223203021010108	51104	Tierras y terrenos/Implementación de estrategias de conservación y manejo/Termoeléctrico- GENSA- Excedentes Financieros	20.160.000,00	0,00	20.160.000,00	-	20.160.000	-	20.160.000	-	100,00%	100,00%
223203021010108	52101	Tierras y terrenos/Implementación de estrategias de conservación y manejo/Hidroeléctrico - Hidrosogamoso- Vigencia 2021	60.962.541,00	60.962.541,00	0,00	-	-	-	-	-	0,00%	0,00%
223203021010108	52104	Tierras y terrenos/Implementación de estrategias de conservación y manejo/Hidroeléctrico - Hidrosogamoso- Excedentes Financieros	191.945,00	191.945,00	0,00	-	-	-	-	-	0,00%	0,00%
2232030210102		ADQUISICIÓN DE BIENES Y SERVICIOS VIGENCIAS EXPIRADAS	13.777.381,00	0,00	13.777.381,00	0,00	13.777.381,00	0,00	13.777.381,00	0,00	1,00	1,00
223203021010207		INVESTIGACIÓN Y DESARROLLO - PASIVOS EXIGIBLES VIGENCIAS EXPIRADAS	13.777.381,00	0,00	13.777.381,00	0,00	13.777.381,00	0,00	13.777.381,00	0,00	1,00	1,00
22320302101020701	10105	INVESTIGACIÓN Y DESARROLLO - PASIVOS EXIGIBLES VIGENCIAS EXPIRADAS	13.777.381,00	0,00	13.777.381,00	-	13.777.381	-	13.777.381	-	100,00%	100,00%
22320302102		- Incentivos a la Conservación y Descontaminación	37.138.735,76	0,76	37.138.735,00	0,00	37.138.735,00	0,00	37.138.735,00	37.138.735,00	100,00%	100,00%
2232030210201		- Adquisición de bienes y servicios	37.138.735,76	0,76	37.138.735,00	0,00	37.138.735,00	0,00	37.138.735,00	37.138.735,00	100,00%	100,00%
223203021020101		- Servicios para la comunidad, sociales y personales	37.138.735,76	0,76	37.138.735,00	0,00	37.138.735,00	0,00	37.138.735,00	37.138.735,00	100,00%	100,00%
223203021020101	52101	Servicios para la comunidad, sociales y personales/Incentivos a la Conservación y Descontaminación/Hidroeléctrico - Hidrosogamoso- Vigencia 2021	37.138.735,76	0,76	37.138.735,00	-	37.138.735	-	37.138.735	37.138.735	100,00%	100,00%
223203022		- TERRITORIO SOSTENIBLE, CONTRIBUCIONES DE LA NATURALEZA Y	2.141.894.679,12	334.140.942,12	1.807.753.737,00	0,00	1.807.753.737,00	959.961.311,00	847.792.426,00	847.792.426,00	84,40%	39,58%
22320302201		- Gobernanza y mecanismos de conservación de la biodiversidad	153.270.972,97	61.221.280,97	92.049.692,00	0,00	92.049.692,00	0,00	92.049.692,00	92.049.692,00	60,06%	60,06%
2232030220101		- Adquisición de bienes y servicios	153.270.972,97	61.221.280,97	92.049.692,00	0,00	92.049.692,00	0,00	92.049.692,00	92.049.692,00	60,06%	60,06%
223203022010101		- Servicios para la comunidad, sociales y personales	129.863.345,97	37.813.653,97	92.049.692,00	0,00	92.049.692,00	0,00	92.049.692,00	92.049.692,00	70,88%	70,88%
223203022010101	30101	Servicios para la comunidad, sociales y personales/Gobernanza y mecanismos de conservación de la biodiversidad/Sobretasa Y/O Porcentaje Ambiental Al Impuesto Predial - Vigencia 2021	30.000.000,00	48.138,00	29.951.862,00	-	29.951.862	-	29.951.862	29.951.862	99,84%	99,84%
223203022010101	51201	Servicios para la comunidad, sociales y personales/Gobernanza y mecanismos de conservación de la biodiversidad/Termoeléctrico-Electro Sochagota- Vigencia 2021	51.667.163,97	36.750.333,97	14.916.830,00	-	14.916.830	-	14.916.830	14.916.830	28,87%	28,87%
223203022010101	52201	Servicios para la comunidad, sociales y personales/Gobernanza y mecanismos de conservación de la biodiversidad/Hidroeléctrico-Chivor- Vigencia 2021	48.196.182,00	1.015.182,00	47.181.000,00	-	47.181.000	-	47.181.000	47.181.000	97,89%	97,89%
223203022010106		- Agricultura, silvicultura y productos de la pesca	23.407.627,00	23.407.627,00	0,00	0,00	0,00	0,00	0,00	0,00	0,00%	0,00%
223203022010106	51201	Agricultura, silvicultura y productos de la pesca/Gobernanza y mecanismos de conservación de la biodiversidad/Termoeléctrico-Electro Sochagota- Vigencia 2021	1.603.809,00	1.603.809,00	0,00	-	-	-	-	-	0,00%	0,00%
223203022010106	52201	Agricultura, silvicultura y productos de la pesca/Gobernanza y mecanismos de conservación de la biodiversidad/Hidroeléctrico-Chivor- Vigencia 2021	1.803.818,00	1.803.818,00	0,00	-	-	-	-	-	0,00%	0,00%
223203022010106	30101	Agricultura, silvicultura y productos de la pesca/Gobernanza y mecanismos de conservación de la biodiversidad/Sobretasa Y/O Porcentaje Ambiental Al Impuesto Predial - Vigencia 2021	20.000.000,00	20.000.000,00	0,00	-	-	-	-	-	0,00%	0,00%
22320302202		- Restauración Ecológica - Boyacá reverdece	1.914.308.381,62	232.686.214,62	1.681.622.167,00	0,00	1.681.622.167,00	949.884.752,00	731.737.415,00	731.737.415,00	87,84%	38,22%
2232030220201		- Adquisición de bienes y servicios	1.914.308.381,62	232.686.214,62	1.681.622.167,00	0,00	1.681.622.167,00	949.884.752,00	731.737.415,00	731.737.415,00	87,84%	38,22%
223203022020101		- Servicios para la comunidad, sociales y personales	1.814.308.381,62	132.686.214,62	1.681.622.167,00	0,00	1.681.622.167,00	949.884.752,00	731.737.415,00	731.737.415,00	92,69%	40,33%
223203022020101	10401	Servicios para la comunidad, sociales y personales/Restauración Ecológica - Boyacá reverdece/Tasa Aprovechamiento Forestal- Vigencia 2021	899.600,00	59.277,00	840.323,00	-	840.323	-	840.323	840.323	93,41%	93,41%
223203022020101	30104	Servicios para la comunidad, sociales y personales/Restauración Ecológica - Boyacá reverdece/Sobretasa Y/O Porcentaje Ambiental Al Impuesto Predial - Excedentes Financieros	235.675.344,00	132.240.854,00	103.434.490,00	-	103.434.490	79.120.155	24.314.335	24.314.335	43,89%	10,32%



CORPORACIÓN AUTÓNOMA REGIONAL DE BOYACÁ

SISTEMA INTEGRADO DE GESTION DE LA CALIDAD

CONTROL Y EVALUACION EJECUCION DE GASTOS

GESTION DE RECURSOS FISICOS Y FINANCIEROS

REGISTRO

FRF-03

Versión 4

15-09-2020

EJECUCION PRESUPUESTAL GASTOS DE INVERSION CON CORTE A DICIEMBRE 2021

0

IDENTIFICACION PRESUPUESTAL	CODIGO FUENTE	PROGRAMA/PROYECTO	APROPIACION VIGENTE	SALDO DISPONIBLE	DISPONIBILIDADES ACUMULADAS	DISPONIBILIDADES ABIERTAS	COMPROMETIDO	COMPROMETIDO POR OBLIGAR (H-J)	OBLIGADO	PAGADO	% EJECUCION POR COMPROMISOS	% EJECUCION OBLIGADO
223203022020101	40403	Servicios para la comunidad, sociales y personales/Restauración Ecológica - Boyacá reverdece/Conv 665 MADS FONAM-- Restauración Ecológica	962.000.000,00	0,00	962.000.000,00	-	962.000.000	584.253.655	377.746.345	377.746.345	100,00%	39,27%
223203022020101	40404	Servicios para la comunidad, sociales y personales/Restauración Ecológica - Boyacá reverdece/Aportes CNV-641-2021 MADS-FONAM	286.510.942,00	0,00	286.510.942,00	-	286.510.942	286.510.942	-	-		
223203022020101	51201	Servicios para la comunidad, sociales y personales/Restauración Ecológica - Boyacá reverdece/Termoeléctrico- Electro Sochagota-Vigencia 2021	129.222.495,62	2.959,62	129.219.536,00	-	129.219.536	-	129.219.536	129.219.536	100,00%	100,00%
223203022020101	52101	Servicios para la comunidad, sociales y personales/Restauración Ecológica - Boyacá reverdece/Hidroeléctrico - Hidrosogamoso- Vigencia 2021	200.000.000,00	383.124,00	199.616.876,00	-	199.616.876	-	199.616.876	199.616.876	99,81%	99,81%
223203022020102	-	Servicios prestados a las empresas y servicios de producción	100.000.000,00	100.000.000,00	0,00	0,00	0,00	0,00	0,00	0,00	0,00%	0,00%
223203022020102	51104	Servicios prestados a las empresas y servicios de producción /Restauración Ecológica - Boyacá reverdece/Termoeléctrico- GENSA- Excedentes Financieros	100.000.000,00	100.000.000,00	0,00	-	-	-	-	-	0,00%	0,00%
22320302203	-	Manejo de Especies Invasoras	74.315.324,53	40.233.446,53	34.081.878,00	0,00	34.081.878,00	10.076.559,00	24.005.319,00	24.005.319,00	45,86%	32,30%
2232030220301	-	Adquisición de bienes y servicios	74.315.324,53	40.233.446,53	34.081.878,00	0,00	34.081.878,00	10.076.559,00	24.005.319,00	24.005.319,00	45,86%	32,30%
223203022030101	-	Servicios para la comunidad, sociales y personales	26.993.831,00	8.319,00	26.985.512,00	0,00	26.985.512,00	10.076.559,00	16.908.953,00	16.908.953,00	99,97%	62,64%
223203022030101	30104	Servicios para la comunidad, sociales y personales/Manejo de Especies Invasoras/Sobretasa Y/O PorcentajeAmbiental Al Impuesto Predial - Excedentes Financieros	5.142.181,00	0,00	5.142.181,00	-	5.142.181	4.052.559	1.089.622	1.089.622	100,00%	21,19%
223203022030101	51201	Servicios para la comunidad, sociales y personales/Manejo de Especies Invasoras/Termoeléctrico- Electro Sochagota-Vigencia 2021	2.088.000,00	8.319,00	2.079.681,00	-	2.079.681	-	2.079.681	2.079.681	99,60%	99,60%
223203022030101	52101	Servicios para la comunidad, sociales y personales/Manejo de Especies Invasoras/Hidroeléctrico - Hidrosogamoso- Vigencia 2021	19.763.650,00	0,00	19.763.650,00	-	19.763.650	6.024.000	13.739.650	13.739.650	100,00%	69,52%
223.203.022.030.103	-	Otros bienes transportables (excepto productos metálicos,	24.664.764,53	24.664.764,53	0,00	0,00	0,00	0,00	0,00	0,00	0,00%	0,00%
223203022030103	30.104	Otros bienes transportables (excepto productos metálicos, maquinaria y equipo)/Manejo de Especies Invasoras/Sobretasa Y/O PorcentajeAmbiental Al Impuesto Predial - Excedentes Financieros	24.664.764,53	24.664.764,53	0,00	-	-	-	-	-	0,00%	0,00%
223203022030105	-	Productos alimenticios, bebidas y tabaco; textiles, prendas de vestir y productos de cuero	7.910.341,00	7.910.341,00	0,00	0,00	0,00	0,00	0,00	0,00	0,00%	0,00%
223203022030105	30.104	Productos alimenticios, bebidas y tabaco; textiles, prendas de vestir y productos de cuero/Manejo de Especies Invasoras/Sobretasa Y/O PorcentajeAmbiental Al Impuesto Predial - Excedentes Financieros	1.488.132,47	1.488.132,47	0,00	-	-	-	-	-	0,00%	0,00%
223203022030105	52.101	Productos alimenticios, bebidas y tabaco; textiles, prendas de vestir y productos de cuero/Manejo de Especies Invasoras/Hidroeléctrico - Hidrosogamoso- Vigencia 2021	6.422.208,53	6.422.208,53	0,00	-	-	-	-	-	0,00%	0,00%
223.203.022.030.104	-	Productos metálicos y paquetes de software	3.894.510,00	3.894.510,00	0,00	0,00	0,00	0,00	0,00	0,00	0,00%	0,00%
223.203.022.030.104	51.104	Productos metálicos y paquetes de software	3.894.510,00	3.894.510,00	0,00	-	-	-	-	-	0,00%	0,00%
223203022030107	-	Aparatos médicos, instrumentos ópticos y de precisión, relojes	125.500,00	125.500,00	0,00	0,00	0,00	0,00	0,00	0,00	0,00%	0,00%
223.203.022.030.110	30.104	Aparatos médicos, instrumentos ópticos y de precisión, relojes/Manejo de Especies Invasoras/Sobretasa Y/O PorcentajeAmbiental Al Impuesto Predial - Excedentes Financieros	125.500,00	125.500,00	0,00	-	-	-	-	-	0,00%	0,00%
223203022030111	-	Otra maquinaria para usos especiales y sus partes y piezas	10.726.378,00	3.630.012,00	7.096.366,00	0,00	7.096.366,00	0,00	7.096.366,00	7.096.366,00	66,16%	66,16%
223203022030111	30.104	Otra maquinaria para usos especiales y sus partes y piezas/Manejo de Especies Invasoras/Sobretasa Y/O PorcentajeAmbiental Al Impuesto Predial - Excedentes Financieros	3.630.012,00	3.630.012,00	0,00	-	-	-	-	-	0,00%	0,00%
223203022030111	52.101	Otra maquinaria para usos especiales y sus partes y piezas/Manejo de Especies Invasoras/Hidroeléctrico - Hidrosogamoso- Vigencia 2021	7.096.366,00	0,00	7.096.366,00	-	7.096.366	-	7.096.366	7.096.366	100,00%	100,00%
22320303	-	GESTIÓN INTEGRAL DEL RECURSO HÍDRICO	12.365.363.416,49	7.867.767.320,49	4.497.596.096,00	0,00	4.497.596.096,00	2.607.799.888,00	1.889.796.208,00	1.848.223.132,00	36,37%	15,28%



CORPORACIÓN AUTÓNOMA REGIONAL DE BOYACÁ

SISTEMA INTEGRADO DE GESTION DE LA CALIDAD

CONTROL Y EVALUACION EJECUCION DE GASTOS

GESTION DE RECURSOS FISICOS Y FINANCIEROS

REGISTRO

FRF-03

Versión 4

15-09-2020

EJECUCION PRESUPUESTAL GASTOS DE INVERSION CON CORTE A DICIEMBRE 2021

0

IDENTIFICACION PRESUPUESTAL	CODIGO FUENTE	PROGRAMA/PROYECTO	APROPIACION VIGENTE	SALDO DISPONIBLE	DISPONIBILIDADES ACUMULADAS	DISPONIBILIDADES ABIERTAS	COMPROMETIDO	COMPROMETIDO POR OBLIGAR (H-J)	OBLIGADO	PAGADO	% EJECUCION POR COMPROMISOS	% EJECUCION OBLIGADO
223203031	-	GESTIÓN INTEGRAL DE CUENCAS HIDROGRÁFICAS	12.365.363.416,49	7.867.767.320,49	4.497.596.096,00	0,00	4.497.596.096,00	2.607.799.888,00	1.889.796.208,00	1.848.223.132,00	36,37%	15,28%
22320303101	-	Aprovechamiento Sostenible del Agua	5.502.063.929,40	2.806.996.155,40	2.695.067.774,00	0,00	2.695.067.774,00	1.475.567.232,00	1.219.500.542,00	1.202.065.753,00	48,98%	22,16%
2232030310101	-	Adquisición de bienes y servicios	5.137.272.135,40	2.806.996.155,40	2.330.275.980,00	0,00	2.330.275.980,00	1.475.567.232,00	854.708.748,00	837.273.959,00	45,36%	16,64%
223203031010101	-	Servicios para la comunidad, sociales y personales	845.702.737,70	29.557.574,70	816.145.163,00	0,00	816.145.163,00	133.271.015,00	682.874.148,00	665.439.359,00	96,50%	80,75%
223203031010101	10101	Servicios para la comunidad, sociales y personales/Aprovechamiento Sostenible del Agua/Tasa por Uso del Agua - Vigencia 2021	251.793.009,00	20.660.146,00	231.132.863,00	-	231.132.863	24.418.746	206.714.117	197.686.145	91,79%	82,10%
223203031010101	10102	Servicios para la comunidad, sociales y personales/Aprovechamiento Sostenible del Agua/Tasa por Uso del Agua- Recuperación de cartera	52.896.480,00	341.271,00	52.555.209,00	-	52.555.209	-	52.555.209	51.906.183	99,35%	99,35%
223203031010101	20101	Servicios para la comunidad, sociales y personales/Aprovechamiento Sostenible del Agua/Eva y SegLic Trámites Ambientales, Exped Salvoconductos Movilización de Madera - Vig 2021	205.151.853,00	416.695,00	204.735.158,00	-	204.735.158	918.181	203.816.977	199.435.176	99,80%	99,35%
223203031010101	20104	Servicios para la comunidad, sociales y personales/Aprovechamiento Sostenible del Agua/Eva Seg Lic Trámit Ambient Exped Salvoconductos S- Movilización de Madera - Excede Financier	241.217.643,00	6.168.140,00	235.049.503,00	-	235.049.503	33.290.336	201.759.167	198.383.177	97,44%	83,64%
223203031010101	30.104	Servicios para la comunidad, sociales y personales/Aprovechamiento Sostenible del Agua/Sobretasa Y/O Porcentaje Ambiental Al Impuesto Predial - Excedentes Financieros	74.643.752,70	0,70	74.643.752,00	-	74.643.752	74.643.752	-	-	100,00%	0,00%
223203031010101	51201	Servicios para la comunidad, sociales y personales/Aprovechamiento Sostenible del Agua/Termoeléctrico- Electro Sochagota- Vigencia 2021	20.000.000,00	1.971.322,00	18.028.678,00	-	18.028.678	-	18.028.678	18.028.678	90,14%	90,14%
223203031010102	-	Servicios prestados a las empresas y servicios de producción	1.069.823.990,24	1.069.823.990,24	0,00	0,00	0,00	0,00	0,00	0,00	0,00%	0,00%
223203031010102	10101	Servicios prestados a las empresas y servicios de producción/Aprovechamiento Sostenible del Agua/Tasa por Uso del Agua - Vigencia 2021	0,00	0,00	0,00	-	-	-	-	-	#iDIV/0!	#iDIV/0!
223203031010102	10.201	Servicios prestados a las empresas y servicios de producción/Aprovechamiento Sostenible del Agua/Tasa Retributiva porVertimientos- Vigencia 2021	119.991.567,00	119.991.567,00	0,00	-	-	-	-	-	0,00%	0,00%
223203031010102	10202	Servicios prestados a las empresas y servicios de producción/Aprovechamiento Sostenible del Agua/Tasa Retributiva porVertimientos - Recuperación de cartera	0,00	0,00	0,00	-	-	-	-	-	#iDIV/0!	#iDIV/0!
223203031010102	20104	Servicios prestados a las empresas y servicios de producción/Aprovechamiento Sostenible del Agua/Eva Seg Lic Trámit Ambient Exped Salvoconductos S- Movilización de Madera - Excede Financier	50,24	50,24	0,00	-	-	-	-	-	0,00%	0,00%
223203031010102	30104	Servicios prestados a las empresas y servicios de producción/Aprovechamiento Sostenible del Agua/Sobretasa Y/O Porcentaje Ambiental Al Impuesto Predial - Excedentes Financieros	0,00	0,00	0,00	-	-	-	-	-	#iDIV/0!	#iDIV/0!
223203031010102	51.101	Servicios prestados a las empresas y servicios de producción/Aprovechamiento Sostenible del Agua/Termoeléctrico- GENSA- Vigencia 2021	290.000.000,00	290.000.000,00	0,00	-	-	-	-	-	0,00%	0,00%
223203031010102	51104	Servicios prestados a las empresas y servicios de producción/Aprovechamiento Sostenible del Agua/Termoeléctrico- GENSA- Excedentes Financieros	0,00	0,00	0,00	-	-	-	-	-	#iDIV/0!	#iDIV/0!
223203031010102	51.201	Servicios prestados a las empresas y servicios de producción/Aprovechamiento Sostenible del Agua/Termoeléctrico- Electro Sochagota- Vigencia 2021	659.832.373,00	659.832.373,00	0,00	-	-	-	-	-	0,00%	0,00%
223203031010112	-	Otros bienes transportables- Inversión (Excepto productos metálicos, maquinaria y equipo.	100.000.000,00	100.000.000,00	0,00	-	-	-	-	-	0,00%	0,00%
223203031010112	30104	Otros bienes transportables- Inversión (Excepto productos metálicos, maquinaria y equipo./Aprovechamiento Sostenible del Agua/Sobretasa Y/O Porcentaje Ambiental Al Impuesto Predial - Excedentes Financieros	60.128.080,00	60.128.080,00	0,00	-	-	-	-	-	0,00%	0,00%



CORPORACIÓN AUTÓNOMA REGIONAL DE BOYACÁ

SISTEMA INTEGRADO DE GESTION DE LA CALIDAD

CONTROL Y EVALUACION EJECUCION DE GASTOS

GESTION DE RECURSOS FISICOS Y FINANCIEROS

REGISTRO

FRF-03

Versión 4

15-09-2020

EJECUCION PRESUPUESTAL GASTOS DE INVERSION CON CORTE A DICIEMBRE 2021

0

IDENTIFICACION PRESUPUESTAL	CODIGO FUENTE	PROGRAMA/PROYECTO	APROPIACION VIGENTE	SALDO DISPONIBLE	DISPONIBILIDADES ACUMULADAS	DISPONIBILIDADES ABIERTAS	COMPROMETIDO	COMPROMETIDO POR OBLIGAR (H-J)	OBLIGADO	PAGADO	% EJECUCION POR COMPROMISOS	% EJECUCION OBLIGADO
223203031010112	51104	Otros bienes transportables- Inversión (Excepto productos metálicos, maquinaria y equipo./Aprovechamiento Sostenible del Agua/Termoeléctrico- GENSA- Excedentes Financieros	9.871.920,00	9.871.920,00	0,00	-	-	-	-	-	0,00%	0,00%
223203031010112	51301	Otros bienes transportables- Inversión (Excepto productos metálicos, maquinaria y equipo./Aprovechamiento Sostenible del Agua/OCENSA - Vigencia	30.000.000,00	30.000.000,00	0,00	-	-	-	-	-	0,00%	0,00%
223203031010113	-	Instrumentos y aparatos de medición, verificación, análisis, de navegación y para otros fines	494.462.282,87	494.462.282,87	0,00	0,00	0,00	0,00	0,00	0,00	0,00%	0,00%
223203031010113	10.201	Instrumentos y aparatos de medición, verificación, análisis, de navegación y para otros fines/Aprovechamiento Sostenible del Agua/Termoeléctrico- GENSA- Excedentes Financieros	110.962.802,87	110.962.802,87	0,00	-	-	-	-	-	0,00%	0,00%
223203031010113	10.202	Instrumentos y aparatos de medición, verificación, análisis, de navegación y para otros fines/Aprovechamiento Sostenible del Agua/Termoeléctrico- GENSA- Excedentes Financieros	383.499.480,00	383.499.480,00	0,00	-	-	-	-	-	0,00%	0,00%
223203031010113	30104	Instrumentos y aparatos de medición, verificación, análisis, de navegación y para otros fines/Aprovechamiento Sostenible del Agua/Sobretasa Y/O Porcentaje Ambiental Al Impuesto Predial - Excedentes Financieros	0,00	0,00	0,00	-	-	-	-	-	#iDIV/0!	#iDIV/0!
223203031010113	51104	Instrumentos y aparatos de medición, verificación, análisis, de navegación y para otros fines/Aprovechamiento Sostenible del Agua/Termoeléctrico- GENSA- Excedentes Financieros	0,00	0,00	0,00	-	-	-	-	-	#iDIV/0!	#iDIV/0!
223203031010113	51301	Instrumentos y aparatos de medición, verificación, análisis, de navegación y para otros fines/Aprovechamiento Sostenible del Agua/OCENSA - Vigencia	0,00	0,00	0,00	-	-	-	-	-	#iDIV/0!	#iDIV/0!
223203031010114	-	Maquinaria de oficina, contabilidad e informática	12.744.889,00	12.744.889,00	0,00	-	-	-	-	-	0,00%	0,00%
223203031010114	51101	Maquinaria de oficina, contabilidad e informática/Aprovechamiento Sostenible del Agua/Termoeléctrico- GENSA- Vigencia 2021	12.744.889,00	12.744.889,00	0,00	-	-	-	-	-	0,00%	0,00%
223203031010115	-	Sistemas de riego y obras hidráulicas	2.614.538.235,59	1.100.407.418,59	1.514.130.817,00	-	1.514.130.817	1.342.296.217	171.834.600	171.834.600	57,91%	6,57%
223203031010115	10101	Sistemas de riego y obras hidráulicas/Aprovechamiento Sostenible del Agua/Tasa por Uso del Agua - Vigencia 2021	0,00	0,00	0,00	-	-	-	-	-	#iDIV/0!	#iDIV/0!
223203031010115	10201	Sistemas de riego y obras hidráulicas/Aprovechamiento Sostenible del Agua/Tasa Retributiva porVertimientos- Vigencia 2021	0,00	0,00	0,00	-	-	-	-	-	#iDIV/0!	#iDIV/0!
223203031010115	10202	Sistemas de riego y obras hidráulicas/Aprovechamiento Sostenible del Agua/Tasa Retributiva porVertimientos - Recuperación de cartera	0,00	0,00	0,00	-	-	-	-	-	#iDIV/0!	#iDIV/0!
223203031010115	20104	Sistemas de riego y obras hidráulicas/Aprovechamiento Sostenible del Agua/Eva Seg Lic Trámit Ambient Exped Salvoconductos S- Movilización de Madera - Excede Financier	10.000.000,00	0,00	10.000.000,00	-	10.000.000	4.000.000	6.000.000	6.000.000	100,00%	60,00%
223203031010115	30104	Sistemas de riego y obras hidráulicas/Aprovechamiento Sostenible del Agua/Sobretasa Y/O Porcentaje Ambiental Al Impuesto Predial - Excedentes Financieros	0,00	0,00	0,00	-	-	-	-	-	#iDIV/0!	#iDIV/0!
223203031010115	51101	Sistemas de riego y obras hidráulicas/Aprovechamiento Sostenible del Agua/Termoeléctrico- GENSA- Vigencia 2021	882.623.770,89	811.218.170,89	71.405.600,00	-	71.405.600	28.562.240	42.843.360	42.843.360	8,09%	4,85%
223203031010115	51104	Sistemas de riego y obras hidráulicas/Aprovechamiento Sostenible del Agua/Termoeléctrico- GENSA- Excedentes Financieros	483.886.873,00	0,00	483.886.873,00	-	483.886.873	465.886.873	18.000.000	18.000.000	100,00%	3,72%
223203031010115	51201	Sistemas de riego y obras hidráulicas/Aprovechamiento Sostenible del Agua/Termoeléctrico- Electro Sochagota- Vigencia 2021	861.947.558,00	289.188.447,00	572.759.111,00	-	572.759.111	572.759.111	-	-	66,45%	0,00%
223203031010115	51204	Sistemas de riego y obras hidráulicas/Aprovechamiento Sostenible del Agua/Termoeléctrico- Electro Sochagota- Excedentes Financieros	376.080.033,70	800,70	376.079.233,00	-	376.079.233	271.087.993	104.991.240	104.991.240	100,00%	27,92%
223203031010102	-	Adquisición de bienes y servicios/ Vigencias Expiradas Pasivos Exigibles	364.791.794,00	0,00	364.791.794,00	0,00	364.791.794,00	0,00	364.791.794,00	364.791.794,00	100,00%	100,00%
22320303101020201	52101	Servicios prestados a las empresas y servicios de producción /Aprovechamiento Sostenible del Agua/ Vigencias Expiradas - Pasivos Exigibles-CCC-2019-306- /Aprovechamiento Sostenible del Agua/Hidroeléctrico - Hidrosogamoso- Vigencia 2021	41.226.352,00	0,00	41.226.352,00	-	41.226.352	-	41.226.352	41.226.352	100,00%	100,00%



CORPORACIÓN AUTÓNOMA REGIONAL DE BOYACÁ

SISTEMA INTEGRADO DE GESTION DE LA CALIDAD

CONTROL Y EVALUACION EJECUCION DE GASTOS

GESTION DE RECURSOS FISICOS Y FINANCIEROS

REGISTRO

FRF-03

Versión 4

15-09-2020

EJECUCION PRESUPUESTAL GASTOS DE INVERSION CON CORTE A DICIEMBRE 2021

0

IDENTIFICACION PRESUPUESTAL	CODIGO FUENTE	PROGRAMA/PROYECTO	APROPIACION VIGENTE	SALDO DISPONIBLE	DISPONIBILIDADES ACUMULADAS	DISPONIBILIDADES ABIERTAS	COMPROMETIDO	COMPROMETIDO POR OBLIGAR (H-J)	OBLIGADO	PAGADO	% EJECUCION POR COMPROMISOS	% EJECUCION OBLIGADO
22320303101021601	52101	Servicios de la construcción - /Aprovechamiento Sostenible del Agua/Vigencias Expiradas - Pasivos Exigibles- CEO 2019-296/Aprovechamiento Sostenible del Agua/Hidroeléctrico - Hidrosogamoso- Vigencia 2021	323.565.442,00	0,00	323.565.442,00	-	323.565.442	-	323.565.442	323.565.442	100,00%	100,00%
22320303102	-	Uso eficiente del agua	2.860.046.335,76	2.804.693.749,76	55.352.586,00	-	55.352.586	3.104.724	52.247.862	50.874.415	1,94%	1,83%
2232030310201	-	Adquisición de bienes y servicios	2.860.046.335,76	2.804.693.749,76	55.352.586,00	-	55.352.586	3.104.724	52.247.862	50.874.415	1,94%	1,83%
223203031020101	-	Servicios para la comunidad, sociales y personales	60.559.397,76	5.206.811,76	55.352.586,00	-	55.352.586	3.104.724	52.247.862	50.874.415	91,40%	86,28%
223203031020101	30104	Servicios para la comunidad, sociales y personales/Usos eficientes del agua/Sobretasa Y/O Porcentaje Ambiental Al Impuesto Predial - Excedentes Financieros	33.253.035,00	5.082.954,00	28.170.081,00	-	28.170.081	3.104.724	25.065.357	23.691.910	84,71%	75,38%
223203031020101	51201	Servicios para la comunidad, sociales y personales/Usos eficientes del agua/Termoeléctrico- Electro Sochagota- Vigencia 2021	27.306.362,76	123.857,76	27.182.505,00	-	27.182.505	-	27.182.505	27.182.505	99,55%	99,55%
223203031020102	-	Servicios prestados a las empresas y servicios de producción	2.799.486.938,00	2.799.486.938,00	0,00	0,00	0,00	0,00	0,00	0,00	0,00%	0,00%
223203031020102	10.101	Servicios prestados a las empresas y servicios de producción/Usos eficientes del agua/Termoeléctrico- Electro Sochagota- Vigencia 2021	100.850.191,00	100.850.191,00	0,00	-	-	-	-	-	0,00%	0,00%
223203031020102	20.104	Servicios prestados a las empresas y servicios de producción/Usos eficientes del agua/Termoeléctrico- Electro Sochagota- Vigencia 2021	114.082.306,76	114.082.306,76	0,00	-	-	-	-	-	0,00%	0,00%
223203031020102	30104	Servicios para la comunidad, sociales y personales/Usos eficientes del agua/Sobretasa Y/O Porcentaje Ambiental Al Impuesto Predial - Excedentes Financieros	1.258.950.012,30	1.258.950.012,30	0,00	-	-	-	-	-	0,00%	0,00%
223203031020102	40.101	Servicios prestados a las empresas y servicios de producción/Usos eficientes del agua/Termoeléctrico- GENSA- Vigencia 2021	700.000.000,00	700.000.000,00	0,00	-	-	-	-	-	0,00%	0,00%
223203031020102	51.104	Servicios prestados a las empresas y servicios de producción/Usos eficientes del agua/Termoeléctrico- GENSA- Excedentes Financieros	20.580.000,00	20.580.000,00	0,00	-	-	-	-	-	0,00%	0,00%
223203031020102	51201	Servicios prestados a las empresas y servicios de producción/Usos eficientes del agua/Termoeléctrico- Electro Sochagota- Vigencia 2021	0,00	0,00	0,00	-	-	-	-	-	#iDIV/0!	#iDIV/0!
223203031020102	51.204	Servicios prestados a las empresas y servicios de producción/Usos eficientes del agua/Termoeléctrico- Electro Sochagota- Excedentes Financieros	605.024.427,94	605.024.427,94	0,00	-	-	-	-	-	0,00%	0,00%
22320303103	-	Calidad Hídrica	3.090.643.702,25	1.901.441.244,25	1.189.202.458,00	-	1.189.202.458	803.675.388	385.527.070	381.556.473	38,48%	12,47%
2232030310301	-	Adquisición de bienes y servicios	3.090.643.702,25	1.901.441.244,25	1.189.202.458,00	-	1.189.202.458	803.675.388	385.527.070	381.556.473	38,48%	12,47%
223203031030101	-	Servicios para la comunidad, sociales y personales	528.947.753,25	97.555.755,25	431.391.998,00	-	431.391.998	45.864.928	385.527.070	381.556.473	81,56%	72,89%
223203031030101	10201	Servicios para la comunidad, sociales y personales/Calidad Hídrica/Tasa Retributiva porVertimientos- Vigencia 2021	528.947.753,25	97.555.755,25	431.391.998,00	-	431.391.998	45.864.928	385.527.070	381.556.473	81,56%	72,89%
223203031030102	-	Servicios prestados a las empresas y servicios de producción	1.204.800.000,00	561.088.074,00	643.711.926,00	-	643.711.926	643.711.926	-	-	53,43%	0,00%
223203031030102	10201	Servicios prestados a las empresas y servicios de producción /Calidad Hídrica/Tasa Retributiva porVertimientos- Vigencia 2021	1.204.800.000,00	561.088.074,00	643.711.926,00	-	643.711.926	643.711.926	-	-	53,43%	0,00%
223203031030103	-	Servicios de alojamiento; servicios de suministro de comidas y bebidas; servicios de transporte;	89.074.880,00	89.074.880,00	0,00	-	-	-	-	-	0,00%	0,00%
223203031030103	10201	Servicios de alojamiento; servicios de suministro de comidas y bebidas; servicios de transporte;/Calidad Hídrica/Tasa Retributiva porVertimientos- Vigencia 2021	89.074.880,00	89.074.880,00	0,00	-	-	-	-	-	0,00%	0,00%
223203031030104	-	Maquinaria de informática y sus partes, piezas y accesorios	12.048.000,00	12.048.000,00	0,00	-	-	-	-	-	0,00%	0,00%
223203031030104	10201	Maquinaria de informática y sus partes, piezas y accesorios/Calidad Hídrica/Tasa Retributiva porVertimientos- Vigencia 2021	12.048.000,00	12.048.000,00	0,00	-	-	-	-	-	0,00%	0,00%
223203031030110	-	Alcantarillas y plantas de tratamiento de agua	935.796.955,00	935.796.955,00	0,00	-	-	-	-	-	0,00%	0,00%
223203031030110	10201	Alcantarillas y plantas de tratamiento de agua/Calidad Hídrica/Tasa Retributiva porVertimientos- Vigencia 2021	935.796.955,00	935.796.955,00	0,00	-	-	-	-	-	0,00%	0,00%
223203031030113	-	Instrumentos y aparatos de medición, verificación, análisis, de navegación y para otros fines	319.976.114,00	205.877.580,00	114.098.534,00	-	114.098.534	114.098.534	-	-	35,66%	0,00%
223203031030113	20104	Instrumentos y aparatos de medición, verificación, análisis, de navegación y para otros fines/Calidad Hídrica/Eva Seg Lic Trámit Ambient Exped Salvoconductos S- Movilización de Madera - Excede Financier	51.450.528,89	51.450.528,89	0,00	-	-	-	-	-	0,00%	0,00%



CORPORACIÓN AUTÓNOMA REGIONAL DE BOYACÁ

SISTEMA INTEGRADO DE GESTION DE LA CALIDAD

CONTROL Y EVALUACION EJECUCION DE GASTOS

GESTION DE RECURSOS FISICOS Y FINANCIEROS

REGISTRO

FRF-03

Versión 4

15-09-2020

EJECUCION PRESUPUESTAL GASTOS DE INVERSION CON CORTE A DICIEMBRE 2021

0

IDENTIFICACION PRESUPUESTAL	CODIGO FUENTE	PROGRAMA/PROYECTO	APROPIACION VIGENTE	SALDO DISPONIBLE	DISPONIBILIDADES ACUMULADAS	DISPONIBILIDADES ABIERTAS	COMPROMETIDO	COMPROMETIDO POR OBLIGAR (H-J)	OBLIGADO	PAGADO	% EJECUCION POR COMPROMISOS	% EJECUCION OBLIGADO
223203031030113	30104	Instrumentos y aparatos de medición, verificación, análisis, de navegación y para otros fines/Calidad Hídrica/Sobretasa Y/O PorcentajeAmbiental Al Impuesto Predial - Excedentes Financieros	168.525.585,11	145.037.853,11	23.487.732,00	-	23.487.732	23.487.732	-	-	13,94%	0,00%
223203031030113	51104	Instrumentos y aparatos de medición, verificación, análisis, de navegación y para otros fines/Calidad Hídrica/Termoeléctrico- GENSA- Excedentes Financieros	100.000.000,00	9.389.198,00	90.610.802,00	-	90.610.802	90.610.802	-	-	90,61%	0,00%
22320303104	-	Gestión de cuerpos lenticos	615.733.325,17	278.498.736,17	337.234.589,00	-	337.234.589	161.407.346	175.827.243	160.887.576	54,77%	28,56%
2232030310401	-	Adquisición de bienes y servicios	615.733.325,17	278.498.736,17	337.234.589,00	0,00	337.234.589,00	161.407.346,00	175.827.243,00	160.887.576,00	54,77%	28,56%
223203031040101	-	Servicios para la comunidad, sociales y personales	184.454.963,17	5.509.129,17	178.945.834,00	-	178.945.834	10.360.267	168.585.567	160.887.576	97,01%	91,40%
223203031040101	10204	Servicios para la comunidad, sociales y personales/Gestión de cuerpos lenticos/Tasa Retributiva porVertimientos - Excedentes Financieros	7.220.517,00	0,00	7.220.517,00	-	7.220.517	-	7.220.517	7.220.517	100,00%	100,00%
223203031040101	30.101	Servicios para la comunidad, sociales y personales/Gestión de cuerpos lenticos/Sobretasa Y/O PorcentajeAmbiental Al Impuesto Predial - Vigencia 2021	166.833.006,00	308.409,00	166.524.597,00	-	166.524.597	5.159.547	161.365.050	153.667.059	99,82%	96,72%
223203031040101	51.101	Servicios para la comunidad, sociales y personales/Gestión de cuerpos lenticos/Termoeléctrico- GENSA- Vigencia 2021	5.200.720,17	0,17	5.200.720,00	-	5.200.720	5.200.720	-	-	100,00%	0,00%
223203031040101	51.104	Servicios para la comunidad, sociales y personales/Gestión de cuerpos lenticos/Termoeléctrico- GENSA- Excedentes Financieros	5.200.720,00	5.200.720,00	0,00	-	-	-	-	-	0,00%	0,00%
223203031040102	-	Servicios prestados a las empresas y servicios de producción	210.222.087,17	77.033.332,17	133.188.755,00	-	133.188.755	133.188.755	-	-	63,36%	0,00%
223203031040102	10204	Servicios prestados a las empresas y servicios de producción /Gestión de cuerpos lenticos/Tasa Retributiva porVertimientos - Excedentes Financieros	43.443.000,00	0,00	43.443.000,00	-	43.443.000	43.443.000	-	-	100,00%	0,00%
223203031040102	30101	Servicios prestados a las empresas y servicios de producción /Gestión de cuerpos lenticos/Sobretasa Y/O PorcentajeAmbiental Al Impuesto Predial - Vigencia 2021	77.033.332,17	77.033.332,17	0,00	-	-	-	-	-	0,00%	0,00%
223203031040102	30104	Servicios prestados a las empresas y servicios de producción /Gestión de cuerpos lenticos/Sobretasa Y/O PorcentajeAmbiental Al Impuesto Predial - Excedentes Financieros	89.745.755,00	0,00	89.745.755,00	-	89.745.755	89.745.755	-	-	100,00%	0,00%
223203031040103	-	Servicios de alojamiento; servicios de suministro de comidas y bebidas; servicios de transporte; y	0,00	0,00	0,00	-	-	-	-	-	#¡DIV/0!	#¡DIV/0!
223203031040103	30101	Servicios de alojamiento; servicios de suministro de comidas y bebidas; servicios de transporte; y/Gestión de cuerpos lenticos/Sobretasa Y/O PorcentajeAmbiental Al Impuesto Predial - Vigencia 2021	0,00	0,00	0,00	-	-	-	-	-	#¡DIV/0!	#¡DIV/0!
223203031040104	-	Otros bienes transportables (excepto productos metálicos, maquinaria y equipo)	25.100.000,00	0,00	25.100.000,00	-	25.100.000	17.858.324	7.241.676	-	100,00%	28,85%
223203031040104	30.101	Otros bienes transportables (excepto productos metálicos, maquinaria y equipo)/Gestión de cuerpos lenticos/Sobretasa Y/O PorcentajeAmbiental Al Impuesto Predial - Vigencia 2021	25.100.000,00	0,00	25.100.000,00	-	25.100.000	17.858.324	7.241.676	-	100,00%	28,85%
223203031040112	-	Instrumentos y aparatos de medición, verificación, análisis, de navegación y para otros fines	29.336.483,00	29.336.483,00	0,00	-	-	-	-	-	-	-
223203031040112	10.204	Instrumentos y aparatos de medición, verificación, análisis, de navegación y para otros fines/Gestión de cuerpos lenticos/Tasa Retributiva porVertimientos - Excedentes Financieros	29.336.483,00	29.336.483,00	0,00	-	-	-	-	-	0,00%	0,00%
223203031040113	-	Vehículos automotores, remolques y semirremolques; y sus partes, piezas y accesorios	0,00	0,00	0,00	-	-	-	-	-	#¡DIV/0!	#¡DIV/0!
223203031040113	30101	Vehículos automotores, remolques y semirremolques; y sus partes, piezas y accesorios/Gestión de cuerpos lenticos/Sobretasa Y/O PorcentajeAmbiental Al Impuesto Predial - Vigencia 2021	0,00	0,00	0,00	-	-	-	-	-	#¡DIV/0!	#¡DIV/0!
223203031040115	-	Sistemas de riego y obras hidráulicas	166.619.791,83	166.619.791,83	0,00	0,00	0,00	0,00	0,00	0,00	0,00%	0,00%
223203031040115	20201	Sistemas de riego y obras hidráulicas/Gestión de cuerpos lenticos/Derechos de Explotación de Recursos (Playa Blanca) - Vigencia 2021	46.599.280,00	46.599.280,00	0,00	-	-	-	-	-	0,00%	0,00%



CORPORACIÓN AUTÓNOMA REGIONAL DE BOYACÁ

SISTEMA INTEGRADO DE GESTION DE LA CALIDAD

CONTROL Y EVALUACION EJECUCION DE GASTOS

GESTION DE RECURSOS FISICOS Y FINANCIEROS

REGISTRO

FRF-03

Versión 4

15-09-2020

EJECUCION PRESUPUESTAL GASTOS DE INVERSION CON CORTE A DICIEMBRE 2021

0

IDENTIFICACION PRESUPUESTAL	CODIGO FUENTE	PROGRAMA/PROYECTO	APROPIACION VIGENTE	SALDO DISPONIBLE	DISPONIBILIDADES ACUMULADAS	DISPONIBILIDADES ABIERTAS	COMPROMETIDO	COMPROMETIDO POR OBLIGAR (H-J)	OBLIGADO	PAGADO	% EJECUCION POR COMPROMISOS	% EJECUCION OBLIGADO
223203031040115	30101	Sistemas de riego y obras hidráulicas/Gestión de cuerpos lentos/Sobretasa Y/O Porcentaje Ambiental Al Impuesto Predial - Vigencia 2021	111.043.466,83	111.043.466,83	0,00	-	-	-	-	-	0,00%	0,00%
223203031040115	30.104	Sistemas de riego y obras hidráulicas/Gestión de cuerpos lentos/Sobretasa Y/O Porcentaje Ambiental Al Impuesto Predial - Excedentes Financieros	8.977.045,00	8.977.045,00	0,00	-	-	-	-	-	0,00%	0,00%
223203032	-	GOBERNANZA DEL AGUA	296.876.123,91	76.137.434,91	220.738.689,00	-	220.738.689	164.045.198	56.693.491	52.838.915	74,35%	19,10%
22320303201	-	Todos por el agua	296.876.123,91	76.137.434,91	220.738.689,00	-	220.738.689	164.045.198	56.693.491	52.838.915	74,35%	19,10%
2232030320101	-	Adquisición de bienes y servicios	296.876.123,91	76.137.434,91	220.738.689,00	-	220.738.689	164.045.198	56.693.491	52.838.915	74,35%	19,10%
223203032010101	-	Servicios para la comunidad, sociales y personales	44.081.757,00	1.445.408,00	42.636.349,00	-	42.636.349	2.838.456	39.797.893	35.943.317	96,72%	90,28%
223203032010101	30101	Servicios para la comunidad, sociales y personales/Todos por el agua/Sobretasa Y/O Porcentaje Ambiental Al Impuesto Predial - Vigencia 2021	44.081.757,00	1.445.408,00	42.636.349,00	-	42.636.349	2.838.456	39.797.893	35.943.317	96,72%	90,28%
223203032010102	-	Servicios prestados a las empresas y servicios de producción	189.364.432,91	28.157.690,91	161.206.742,00	-	161.206.742	161.206.742	-	-	85,13%	0,00%
223203032010102	30101	Servicios prestados a las empresas y servicios de producción /Todos por el agua/Sobretasa Y/O Porcentaje Ambiental Al Impuesto Predial - Vigencia 2021	28.157.690,91	28.157.690,91	0,00	-	-	-	-	-	0,00%	0,00%
223203032010102	30104	Servicios prestados a las empresas y servicios de producción /Todos por el agua/Sobretasa Y/O Porcentaje Ambiental Al Impuesto Predial - Excedentes Financieros	161.206.742,00	0,00	161.206.742,00	-	161.206.742	161.206.742	-	-	100,00%	0,00%
223203032010103	-	Servicios de alojamiento; servicios de suministro de comidas y bebidas; servicios de transporte; y	0,00	0,00	0,00	-	-	-	-	-	#¡DIV/0!	#¡DIV/0!
223203032010103	30101	Servicios de alojamiento; servicios de suministro de comidas y bebidas; servicios de transporte; y/Todos por el agua/Sobretasa Y/O Porcentaje Ambiental Al Impuesto Predial - Vigencia 2021	0,00	0,00	0,00	-	-	-	-	-	#¡DIV/0!	#¡DIV/0!
223203032010104	-	Maquinaria de informática y sus partes, piezas y accesorios	16.895.598,00	0,00	16.895.598,00	-	16.895.598	-	16.895.598	16.895.598	100,00%	100,00%
223203032010104	30104	Maquinaria de informática y sus partes, piezas y accesorios/Todos por el agua/Sobretasa Y/O Porcentaje Ambiental Al Impuesto Predial - Excedentes Financieros	16.895.598,00	0,00	16.895.598,00	-	16.895.598	-	16.895.598	16.895.598	100,00%	100,00%
223203032010112	-	Otros bienes transportables (excepto productos metálicos,	46.534.336,00	46.534.336,00	0,00	0,00	0,00	0,00	0,00	0,00	0,00%	0,00%
223203032010112	30101	Otros bienes transportables (excepto productos metálicos, maquinaria y equipo)/Todos por el agua/Sobretasa Y/O Porcentaje Ambiental Al Impuesto Predial - Vigencia 2021	10.291.076,00	10.291.076,00	0,00	-	-	-	-	-	0,00%	0,00%
223203032010112	30.104	Otros bienes transportables (excepto productos metálicos, maquinaria y equipo)/Todos por el agua/Sobretasa Y/O Porcentaje Ambiental Al Impuesto Predial - Excedentes Financieros	36.243.260,00	36.243.260,00	0,00	-	-	-	-	-	0,00%	0,00%
22320304	-	GESTIÓN DE LA INFORMACIÓN Y EL CONOCIMIENTO AMBIENTAL	2.429.757.960,85	687.439.522,85	1.742.318.438,00	-	1.742.318.438	786.480.003	955.838.435	819.509.347	71,71%	39,34%
223203041	-	FORTALECIMIENTO INTERNO	2.429.757.960,85	687.439.522,85	1.742.318.438,00	-	1.742.318.438	786.480.003	955.838.435	819.509.347	71,71%	39,34%
22320304101	-	Transparencia y fortalecimiento TIC	1.982.215.437,49	454.143.436,49	1.528.072.001,00	-	1.528.072.001	759.583.410	768.488.591	640.256.950	77,09%	38,77%
2232030410101	-	Adquisición de bienes y servicios	1.982.215.437,49	454.143.436,49	1.528.072.001,00	0,00	1.528.072.001,00	759.583.410,00	768.488.591,00	640.256.950,00	77,09%	38,77%
223203041010101	-	Servicios para la comunidad, sociales y personales	180.039.000,49	9.496.707,49	170.542.293,00	-	170.542.293	3.570.550	166.971.743	162.489.861	94,73%	92,74%
223203041010101	30101	Servicios para la comunidad, sociales y personales/Transparencia y fortalecimiento TIC/Sobretasa Y/O Porcentaje Ambiental Al Impuesto Predial - Vigencia 2021	45.840.000,49	2.810.171,49	43.029.829,00	-	43.029.829	-	43.029.829	38.846.763	93,87%	93,87%
223203041010101	30104	Servicios para la comunidad, sociales y personales/Transparencia y fortalecimiento TIC/Sobretasa Y/O Porcentaje Ambiental Al Impuesto Predial - Excedentes Financieros	24.199.000,00	177.414,00	24.021.586,00	-	24.021.586	3.570.550	20.451.036	20.451.036	99,27%	84,51%
223203041010101	51101	Servicios para la comunidad, sociales y personales/Transparencia y fortalecimiento TIC/Termoeléctrico- GENSA- Vigencia 2021	49.000.000,00	1.311.745,00	47.688.255,00	-	47.688.255	-	47.688.255	47.389.439	97,32%	97,32%
223203041010101	51401	Servicios para la comunidad, sociales y personales/Transparencia y fortalecimiento TIC/ARGOS - Vigencia	9.000.000,00	60.382,00	8.939.618,00	-	8.939.618	-	8.939.618	8.939.618	99,33%	99,33%
223203041010101	52101	Servicios para la comunidad, sociales y personales/Transparencia y fortalecimiento TIC/Hidroeléctrico - Hidrosogamoso- Vigencia 2021	52.000.000,00	5.136.995,00	46.863.005,00	-	46.863.005	-	46.863.005	46.863.005	90,12%	90,12%
223203041010102	-	Servicios prestados a las empresas y servicios de producción	1.033.568.685,00	245.621.716,00	787.946.969,00	-	787.946.969	329.494.890	458.452.079	334.702.320	76,24%	44,36%



CORPORACIÓN AUTÓNOMA REGIONAL DE BOYACÁ

SISTEMA INTEGRADO DE GESTION DE LA CALIDAD

CONTROL Y EVALUACION EJECUCION DE GASTOS

GESTION DE RECURSOS FISICOS Y FINANCIEROS

REGISTRO

FRF-03

Versión 4

15-09-2020

EJECUCION PRESUPUESTAL GASTOS DE INVERSION CON CORTE A DICIEMBRE 2021

0

IDENTIFICACION PRESUPUESTAL	CODIGO FUENTE	PROGRAMA/PROYECTO	APROPIACION VIGENTE	SALDO DISPONIBLE	DISPONIBILIDADES ACUMULADAS	DISPONIBILIDADES ABIERTAS	COMPROMETIDO	COMPROMETIDO POR OBLIGAR (H-J)	OBLIGADO	PAGADO	% EJECUCION POR COMPROMISOS	% EJECUCION OBLIGADO
223203041010102	20101	Servicios prestados a las empresas y servicios de producción /Transparencia y fortalecimiento TIC/Eva y SegLic Trámites Ambientales, Exped Salvoconductos Movilización de Madera - Vig 2021	63.000.000,00	15.000.000,00	48.000.000,00	-	48.000.000	7.875.140	40.124.860	30.084.860	76,19%	63,69%
223203041010102	30101	Servicios prestados a las empresas y servicios de producción /Transparencia y fortalecimiento TIC/Sobretasa Y/O PorcentajeAmbiental Al Impuesto Predial - Vigencia 2021	468.060.000,00	91.098.358,00	376.961.642,00	-	376.961.642	180.856.523	196.105.119	139.009.630	80,54%	41,90%
223203041010102	30104	Servicios prestados a las empresas y servicios de producción /Transparencia y fortalecimiento TIC/Sobretasa Y/O PorcentajeAmbiental Al Impuesto Predial - Excedentes Financieros	135.872.845,16	57.750.090,16	78.122.755,00	-	78.122.755	22.123.135	55.999.620	28.453.350	57,50%	41,21%
223203041010102	51101	Servicios prestados a las empresas y servicios de producción /Transparencia y fortalecimiento TIC/Termoeléctrico- GENSA- Vigencia 2021	84.000.000,00	9.141.864,00	74.858.136,00	-	74.858.136	40.758.136	34.100.000	34.100.000	89,12%	40,60%
223203041010102	51401	Servicios prestados a las empresas y servicios de producción /Transparencia y fortalecimiento TIC/ARGOS - Vigencia	26.000.000,00	1.800.000,00	24.200.000,00	-	24.200.000	10.224.000	13.976.000	10.008.000	93,08%	53,75%
223203041010102	52101	Servicios prestados a las empresas y servicios de producción /Transparencia y fortalecimiento TIC/Hidroeléctrico - Hidrosogamoso- Vigencia 2021	256.635.839,84	70.831.403,84	185.804.436,00	-	185.804.436	67.657.956	118.146.480	93.046.480	72,40%	46,04%
223203041010104	-	Maquinaria de informática y sus partes, piezas y accesorios	573.000.000,00	146.482.030,00	426.517.970,00	-	426.517.970	426.517.970	-	-	74,44%	0,00%
223203041010104	20101	Maquinaria de informática y sus partes, piezas y accesorios/Transparencia y fortalecimiento TIC/Eva y SegLic Trámites Ambientales, Exped Salvoconductos Movilización de Madera - Vig 2021	31.848.147,00	0,00	31.848.147,00	-	31.848.147	31.848.147	-	-	100,00%	0,00%
223203041010104	20301	Maquinaria de informática y sus partes, piezas y accesorios/Transparencia y fortalecimiento TIC/Multas, Sanciones y Reintegros, Devoluciones y Diversos - Vigencia 2021	1.000.000,00	0,00	1.000.000,00	-	1.000.000	1.000.000	-	-	100,00%	0,00%
223203041010104	30101	Maquinaria de informática y sus partes, piezas y accesorios/Transparencia y fortalecimiento TIC/Sobretasa Y/O PorcentajeAmbiental Al Impuesto Predial - Vigencia 2021	167.623.199,00	37.105.229,00	130.517.970,00	-	130.517.970	130.517.970	-	-	77,86%	0,00%
223203041010104	30104	Maquinaria de informática y sus partes, piezas y accesorios/Transparencia y fortalecimiento TIC/Sobretasa Y/O PorcentajeAmbiental Al Impuesto Predial - Excedentes Financieros	91.258.167,00	65.238.066,00	26.020.101,00	-	26.020.101	26.020.101	-	-	28,51%	0,00%
223203041010104	51101	Maquinaria de informática y sus partes, piezas y accesorios/Transparencia y fortalecimiento TIC/Termoeléctrico- GENSA- Vigencia 2021	53.000.000,00	23.000.000,00	30.000.000,00	-	30.000.000	30.000.000	-	-	56,60%	0,00%
223203041010104	51401	Maquinaria de informática y sus partes, piezas y accesorios/Transparencia y fortalecimiento TIC/ARGOS - Vigencia	11.000.000,00	5.000.000,00	6.000.000,00	-	6.000.000	6.000.000	-	-	54,55%	0,00%
223203041010104	52101	Maquinaria de informática y sus partes, piezas y accesorios/Transparencia y fortalecimiento TIC/Hidroeléctrico - Hidrosogamoso- Vigencia 2021	217.270.487,00	16.138.735,00	201.131.752,00	-	201.131.752	201.131.752	-	-	92,57%	0,00%
223203041010105	-	Productos metálicos y paquetes de software	70.000.000,00	48.677.118,00	21.322.882,00	-	21.322.882	-	21.322.882	21.322.882	30,46%	30,46%
223203041010105	30101	Productos metálicos y paquetes de software/Transparencia y fortalecimiento TIC/Sobretasa Y/O PorcentajeAmbiental Al Impuesto Predial - Vigencia 2021	45.000.000,00	29.093.675,00	15.906.325,00	-	15.906.325	-	15.906.325	15.906.325	35,35%	35,35%
223203041010105	51101	Productos metálicos y paquetes de software/Transparencia y fortalecimiento TIC/Termoeléctrico- GENSA- Vigencia 2021	14.000.000,00	9.000.000,00	5.000.000,00	-	5.000.000	-	5.000.000	5.000.000	35,71%	35,71%
223203041010105	51401	Productos metálicos y paquetes de software/Transparencia y fortalecimiento TIC/ARGOS - Vigencia	4.000.000,00	4.000.000,00	0,00	-	-	-	-	-	0,00%	0,00%
223203041010105	52101	Productos metálicos y paquetes de software/Transparencia y fortalecimiento TIC/Hidroeléctrico - Hidrosogamoso- Vigencia 2021	7.000.000,00	6.583.443,00	416.557,00	-	416.557	-	416.557	416.557	5,95%	5,95%
2232030410102	-	Adquisición de bienes y servicios / Vigencias Expiradas-Pasivos Exigibles	125.607.752	3.865.865	121.741.887	-	121.741.887	-	121.741.887	121.741.887	1	1



CORPORACIÓN AUTÓNOMA REGIONAL DE BOYACÁ

SISTEMA INTEGRADO DE GESTION DE LA CALIDAD

CONTROL Y EVALUACION EJECUCION DE GASTOS

GESTION DE RECURSOS FISICOS Y FINANCIEROS

REGISTRO

FRF-03

Versión 4

15-09-2020

EJECUCION PRESUPUESTAL GASTOS DE INVERSION CON CORTE A DICIEMBRE 2021

0

IDENTIFICACION PRESUPUESTAL	CODIGO FUENTE	PROGRAMA/PROYECTO	APROPIACION VIGENTE	SALDO DISPONIBLE	DISPONIBILIDADES ACUMULADAS	DISPONIBILIDADES ABIERTAS	COMPROMETIDO	COMPROMETIDO POR OBLIGAR (H-J)	OBLIGADO	PAGADO	% EJECUCION POR COMPROMISOS	% EJECUCION OBLIGADO
22320304101020201	30101	Servicios prestados a las empresas y servicios de producción/Transparencia y fortalecimiento TIC/- Vigencias Expiradas Pasivos exigibles CDS-2018-123/Transparencia y fortalecimiento TIC/Sobretasa Y/O PorcentajeAmbienta Al Impuesto Predial - Vigencia 2021	19.917.152,00	0,00	19.917.152,00	-	19.917.152	-	19.917.152	19.917.152	100,00%	100,00%
22320304101020202	30101	Servicios para la comunidad, sociales y personales/Transparencia y fortalecimiento TIC/ - Vigencias Expiradas Pasivos exigibles -CIA-2018-091/Transparencia y fortalecimiento TIC/Sobretasa Y/O PorcentajeAmbienta Al Impuesto Predial - Vigencia 2021	3.865.865,00	3.865.865,00	0,00	-	-	-	-	-	0,00%	0,00%
22320304101020203	30101	Servicios para la comunidad, sociales y personales/ - Vigencias Expiradas Pasivos exigibles -CDS-2019-119/Transparencia y fortalecimiento TIC/Sobretasa Y/O PorcentajeAmbienta Al Impuesto Predial - Vigencia 2021	101.824.735,00	0,00	101.824.735,00	-	101.824.735	-	101.824.735	101.824.735	100,00%	100,00%
22320304102	-	Fortalecimiento de sistemas administrativos	44.000.000,37	2.271.643,37	41.728.357,00	-	41.728.357	2.996.458	38.731.899	38.731.899	94,84%	88,03%
2232030410201	-	Adquisición de bienes y servicios	44.000.000,37	2.271.643,37	41.728.357,00	-	41.728.357	2.996.458	38.731.899	38.731.899	94,84%	88,03%
223203041020101	-	Servicios prestados a las empresas y servicios de producción	44.000.000,37	2.271.643,37	41.728.357,00	-	41.728.357	2.996.458	38.731.899	38.731.899	94,84%	88,03%
223203041020101	30101	Servicios prestados a las empresas y servicios de producción /Fortalecimiento de sistemas administrativos/Sobretasa Y/O PorcentajeAmbienta Al Impuesto Predial - Vigencia 2021	44.000.000,37	2.271.643,37	41.728.357,00	-	41.728.357	2.996.458	38.731.899	38.731.899	94,84%	88,03%
22320304103	-	Fortalecimiento Institucional	403.542.522,99	231.024.442,99	172.518.080,00	-	172.518.080	23.900.135	148.617.945	140.520.498	42,75%	36,83%
2232030410301	-	Adquisición de bienes y servicios	403.542.522,99	231.024.442,99	172.518.080,00	-	172.518.080	23.900.135	148.617.945	140.520.498	42,75%	36,83%
223203041030101	-	Servicios para la comunidad, sociales y personales	249.339.838,86	88.626.959,86	160.712.879,00	-	160.712.879	18.493.936	142.218.943	134.121.496	64,46%	57,04%
223203041030101	30101	Servicios para la comunidad, sociales y personales/Fortalecimiento Institucional/Sobretasa Y/O PorcentajeAmbienta Al Impuesto Predial - Vigencia 2021	249.339.838,86	88.626.959,86	160.712.879,00	-	160.712.879	18.493.936	142.218.943	134.121.496	64,46%	57,04%
223203041030102	-	Servicios prestados a las empresas y servicios de producción	14.000.000,00	2.194.799,00	11.805.201,00	0,00	11.805.201,00	5.406.199,00	6.399.002,00	6.399.002,00	84,32%	45,71%
223203041030102	30.101	Servicios prestados a las empresas y servicios de producción/Fortalecimiento Institucional/Sobretasa Y/O PorcentajeAmbienta Al Impuesto Predial - Vigencia 2021	14.000.000,00	2.194.799,00	11.805.201,00	-	11.805.201	5.406.199	6.399.002	6.399.002	84,32%	45,71%
223203041030102	30104	Servicios prestados a las empresas y servicios de producción/Fortalecimiento Institucional/Sobretasa Y/O PorcentajeAmbienta Al Impuesto Predial - Excedentes Financieros	0,00	0,00	0,00	-	-	-	-	-	#iDIV/0!	#iDIV/0!
223203041030103	-	Servicios financieros y servicios conexos, servicios inmobiliarios y	0,00	0,00	0,00	-	-	-	-	-	#iDIV/0!	#iDIV/0!
223203041030103	30104	Servicios financieros y servicios conexos, servicios inmobiliarios y servicios de leasing/Fortalecimiento Institucional/Sobretasa Y/O PorcentajeAmbienta Al Impuesto Predial - Excedentes Financieros	0,00	0,00	0,00	-	-	-	-	-	#iDIV/0!	#iDIV/0!
223203041030109	-	Servicios de la construcción	140.202.684,13	140.202.684,13	0,00	-	-	-	-	-	0,00%	0,00%
223203041030109	20304	Servicios de la construcción/Fortalecimiento Institucional/Multas, Sanciones y Reintegros, Devoluciones y Diversos - Excedentes Financieros	0,00	0,00	0,00	-	-	-	-	-	#iDIV/0!	#iDIV/0!
223203041030109	30101	Servicios de la construcción/Fortalecimiento Institucional/Sobretasa Y/O PorcentajeAmbienta Al Impuesto Predial - Vigencia 2021	60.000.000,00	60.000.000,00	0,00	-	-	-	-	-	0,00%	0,00%
223203041030109	30104	Servicios de la construcción/Fortalecimiento Institucional/Sobretasa Y/O PorcentajeAmbienta Al Impuesto Predial - Excedentes Financieros	80.202.684,13	80.202.684,13	0,00	-	-	-	-	-	0,00%	0,00%
223203041030109	51104	Servicios de la construcción/Fortalecimiento Institucional/Termoeléctrico- GENSA- Excedentes Financieros	0,00	0,00	0,00	-	-	-	-	-	#iDIV/0!	#iDIV/0!
223203041030109	51204	Servicios de la construcción/Fortalecimiento Institucional/Termoeléctrico- Electro Sochagota- Excedentes Financieros	0,00	0,00	0,00	-	-	-	-	-	#iDIV/0!	#iDIV/0!
223203041030112	-	Entidades territoriales distintas de participaciones y compensaciones	0,00	0,00	0,00	-	-	-	-	-	#iDIV/0!	#iDIV/0!



CORPORACIÓN AUTÓNOMA REGIONAL DE BOYACÁ

SISTEMA INTEGRADO DE GESTION DE LA CALIDAD

CONTROL Y EVALUACION EJECUCION DE GASTOS

GESTION DE RECURSOS FISICOS Y FINANCIEROS

REGISTRO

FRF-03

Versión 4

15-09-2020

EJECUCION PRESUPUESTAL GASTOS DE INVERSION CON CORTE A DICIEMBRE 2021

0

IDENTIFICACION PRESUPUESTAL	CODIGO FUENTE	PROGRAMA/PROYECTO	APROPIACION VIGENTE	SALDO DISPONIBLE	DISPONIBILIDADES ACUMULADAS	DISPONIBILIDADES ABIERTAS	COMPROMETIDO	COMPROMETIDO POR OBLIGAR (H-J)	OBLIGADO	PAGADO	% EJECUCION POR COMPROMISOS	% EJECUCION OBLIGADO
223203041030112	30104	Entidades territoriales distintas de participaciones y compensaciones/Fortalecimiento Institucional/Sobretasa Y/O PorcentajeAmbienta Al Impuesto Predial - Excedentes Financieros	0,00	0,00	0,00	-	-	-	-	-	#iDIV/0!	#iDIV/0!
223203041030112	51104	Entidades territoriales distintas de participaciones y compensaciones/Fortalecimiento Institucional/Termoeléctrico- GENSA- Excedentes Financieros	0,00	0,00	0,00	-	-	-	-	-	#iDIV/0!	#iDIV/0!
22320305	-	ORDENAMIENTO AMBIENTAL TERRITORIAL	11.516.987.505,14	2.210.054.251,14	9.306.933.254,00	-	9.306.933.254	8.578.332.353	728.600.901	670.762.451	80,81%	6,33%
223203051	-	ORDENAMIENTO AMBIENTAL	11.516.987.505,14	2.210.054.251,14	9.306.933.254,00	-	9.306.933.254	8.578.332.353	728.600.901	670.762.451	80,81%	6,33%
22320305101	-	Instrumentos de planeación y gestión ambiental	6.806.634.761,47	1.385.285.741,47	5.421.349.020,00	-	5.421.349.020	5.197.490.214	223.858.806	170.462.002	79,65%	3,29%
2232030510101	-	Adquisición de bienes y servicios	6.806.634.761,47	1.385.285.741,47	5.421.349.020,00	-	5.421.349.020	5.197.490.214	223.858.806	170.462.002	79,65%	3,29%
223203051010101	-	Servicios para la comunidad, sociales y personales	561.734.431,47	138.831.238,47	422.903.193,00	-	422.903.193	229.012.395	193.890.798	170.462.002	75,29%	34,52%
223203051010101	30101	Servicios para la comunidad, sociales y personales/Instrumentos de planeación y gestión ambiental/Sobretasa Y/O PorcentajeAmbienta Al Impuesto Predial - Vigencia 2021	100.000.000,47	7.824.286,47	92.175.714,00	-	92.175.714	14.933.029	77.242.685	77.191.359	92,18%	77,24%
223203051010101	30104	Servicios para la comunidad, sociales y personales/Instrumentos de planeación y gestión ambiental/Sobretasa Y/O PorcentajeAmbienta Al Impuesto Predial - Excedentes Financieros	58.598.828,00	26.304.832,00	32.293.996,00	-	32.293.996	8.240.681	24.053.315	19.637.452	55,11%	41,05%
223203051010101	40401	Servicios para la comunidad, sociales y personales/Instrumentos de planeación y gestión ambiental/Aportes CAR CONV 2645-2020 PORH	170.939.393,00	44.467.287,00	126.472.106,00	-	126.472.106	109.662.553	16.809.553	-	73,99%	9,83%
223203051010101	51101	Servicios para la comunidad, sociales y personales/Instrumentos de planeación y gestión ambiental/Termoeléctrico- GENSA- Vigencia 2021	41.912.170,00	11.350.538,00	30.561.632,00	-	30.561.632	9.280.569	21.281.063	21.281.063	72,92%	50,78%
223203051010101	52101	Servicios para la comunidad, sociales y personales/Instrumentos de planeación y gestión ambiental/Hidroeléctrico - Hidrosogamoso- Vigencia 2021	190.284.040,00	48.884.295,00	141.399.745,00	-	141.399.745	86.895.563	54.504.182	52.352.128	74,31%	28,64%
223203051010102	-	Servicios prestados a las empresas y servicios de producción	6.244.900.330,00	1.246.454.503,00	4.998.445.827,00	-	4.998.445.827	4.968.477.819	29.968.008	-	80,04%	0,48%
223203051010102	10104	Servicios prestados a las empresas y servicios de producción /Instrumentos de planeación y gestión ambiental/Tasa por Uso del Agua- Excedentes Financieros	307.398.215,86	0,86	307.398.215,00	-	307.398.215	307.398.215	-	-	100,00%	0,00%
223203051010102	10204	Servicios prestados a las empresas y servicios de producción /Instrumentos de planeación y gestión ambiental/Tasa Retributiva porVertimientos - Excedentes Financieros	278.589.696,13	0,13	278.589.696,00	-	278.589.696	278.589.696	-	-	100,00%	0,00%
223203051010102	30104	Servicios prestados a las empresas y servicios de producción /Instrumentos de planeación y gestión ambiental/Sobretasa Y/O PorcentajeAmbienta Al Impuesto Predial - Excedentes Financieros	2.142.534.484,01	655.245.019,01	1.487.289.465,00	-	1.487.289.465	1.487.289.465	-	-	69,42%	0,00%
223203051010102	40401	Servicios prestados a las empresas y servicios de producción /Instrumentos de planeación y gestión ambiental/Aportes CAR CONV 2645-2020 PORH	1.974.217.148,00	0,00	1.974.217.148,00	-	1.974.217.148	1.944.368.534	29.848.614	-	100,00%	1,51%
223203051010102	51101	Servicios prestados a las empresas y servicios de producción /Instrumentos de planeación y gestión ambiental/Termoeléctrico- GENSA- Vigencia 2021	333.937.089,84	333.937.089,84	0,00	-	-	-	-	-	0,00%	0,00%
223203051010102	51.104	Servicios prestados a las empresas y servicios de producción /Instrumentos de planeación y gestión ambiental/Termoeléctrico- GENSA- Excedentes Financieros	172.302.322,00	172.302.322,00	0,00	-	-	-	-	-	0,00%	0,00%
223203051010102	51404	Servicios prestados a las empresas y servicios de producción /Instrumentos de planeación y gestión ambiental/ARGOS - Excedentes Financieros	200.142.504,00	0,00	200.142.504,00	-	200.142.504	200.142.504	-	-	100,00%	0,00%
223203051010102	52101	Servicios prestados a las empresas y servicios de producción /Instrumentos de planeación y gestión ambiental/Hidroeléctrico - Hidrosogamoso- Vigencia 2021	635.778.870,16	84.970.071,16	550.808.799,00	-	550.808.799	550.689.405	119.394	-	86,64%	0,02%
223203051010102	52104	Servicios prestados a las empresas y servicios de producción /Instrumentos de planeación y gestión ambiental/Hidroeléctrico - Hidrosogamoso- Excedentes Financieros	200.000.000,00	0,00	200.000.000,00	-	200.000.000	200.000.000	-	-	100,00%	0,00%
22320305102	-	Instrumentos de planificación para áreas protegidas y Ecosistemas	4.677.930.037,85	817.959.535,85	3.859.970.502,00	-	3.859.970.502	3.380.842.139	479.128.363	474.686.717	82,51%	10,24%



CORPORACIÓN AUTÓNOMA REGIONAL DE BOYACÁ

SISTEMA INTEGRADO DE GESTION DE LA CALIDAD

CONTROL Y EVALUACION EJECUCION DE GASTOS

GESTION DE RECURSOS FISICOS Y FINANCIEROS

REGISTRO

FRF-03

Versión 4

15-09-2020

EJECUCION PRESUPUESTAL GASTOS DE INVERSION CON CORTE A DICIEMBRE 2021

0

IDENTIFICACION PRESUPUESTAL	CODIGO FUENTE	PROGRAMA/PROYECTO	APROPIACION VIGENTE	SALDO DISPONIBLE	DISPONIBILIDADES ACUMULADAS	DISPONIBILIDADES ABIERTAS	COMPROMETIDO	COMPROMETIDO POR OBLIGAR (H-J)	OBLIGADO	PAGADO	% EJECUCION POR COMPROMISOS	% EJECUCION OBLIGADO
2232030510201	-	Adquisición de bienes y servicios	4.677.930.037,85	817.959.535,85	3.859.970.502,00	-	3.859.970.502	3.380.842.139	479.128.363	474.686.717	82,51%	10,24%
223203051020101	-	Servicios para la comunidad, sociales y personales	489.658.408,85	87.129.735,85	402.528.673,00	-	402.528.673	143.704.942	258.823.731	254.382.085	82,21%	52,86%
223203051020101	30104	Servicios para la comunidad, sociales y personales/Instrumentos de planificacion para areas protegidas y Ecosi/Sobretasa Y/O Porcentaje Ambiental Al Impuesto Predial - Excedentes Financieros	169.522.647,00	85.114.357,00	84.408.290,00	-	84.408.290	38.240.997	46.167.293	42.717.599	49,79%	27,23%
223203051020101	52101	Servicios para la comunidad, sociales y personales/Instrumentos de planificacion para areas protegidas y Ecosi/Hidroeléctrico - Hidrosogamoso- Vigencia 2021	20.000.000,00	1.701.383,00	18.298.617,00	-	18.298.617	-	18.298.617	18.298.617	91,49%	91,49%
223203051020101	52104	Servicios para la comunidad, sociales y personales/Instrumentos de planificacion para areas protegidas y Ecosi/Hidroeléctrico - Hidrosogamoso- Excedentes Financieros	100.400.000,00	0,00	100.400.000,00	-	100.400.000	100.400.000	-	-	100,00%	0,00%
223203051020101	52201	Servicios para la comunidad, sociales y personales/Instrumentos de planificacion para areas protegidas y Ecosi/Hidroeléctrico- Chivor- Vigencia 2021	199.735.761,85	313.995,85	199.421.766,00	-	199.421.766	5.063.945	194.357.821	193.365.869	99,84%	97,31%
223203051020102	-	Servicios prestados a las empresas y servicios de producción	4.183.012.968,00	725.571.139,00	3.457.441.829,00	-	3.457.441.829	3.237.137.197	220.304.632	220.304.632	82,65%	5,27%
223203051020102	30104	Servicios prestados a las empresas y servicios de producción /Instrumentos de planificacion para areas protegidas y Ecosi/Sobretasa Y/O Porcentaje Ambiental Al Impuesto Predial - Excedentes Financieros	833.743.889,70	349.793.102,70	483.950.787,00	-	483.950.787	483.950.787	-	-	58,05%	0,00%
223.203.051.010.202	40.405	Servicios prestados a las empresas y servicios de producción/Instrumentos de planificacion para areas protegidas y Ecosi/Aportes CNV 018 2021 CAS	416.587.212,00	41.658.720,00	374.928.492,00	-	374.928.492	374.928.492	-	-	90,00%	0,00%
223203051020102	51104	Servicios prestados a las empresas y servicios de producción /Instrumentos de planificacion para areas protegidas y Ecosi/Termoeléctrico- GENSA- Excedentes Financieros	25.000.000,00	25.000.000,00	0,00	-	-	-	-	-	0,00%	0,00%
223203051020102	51204	Servicios prestados a las empresas y servicios de producción /Instrumentos de planificacion para areas protegidas y Ecosi/Termoeléctrico- Electro Sochagota- Excedentes Financieros	637.342.908,30	83.346.646,30	553.996.262,00	-	553.996.262	553.996.262	-	-	86,92%	0,00%
223203051020102	52101	Servicios prestados a las empresas y servicios de producción /Instrumentos de planificacion para areas protegidas y Ecosi/Hidroeléctrico - Hidrosogamoso- Vigencia 2021	276.083.758,00	702.969,00	275.380.789,00	-	275.380.789	55.076.157	220.304.632	220.304.632	99,75%	79,80%
223203051020102	52104	Servicios prestados a las empresas y servicios de producción /Instrumentos de planificacion para areas protegidas y Ecosi/Hidroeléctrico - Hidrosogamoso- Excedentes Financieros	1.929.255.200,00	224.325.702,00	1.704.929.498,00	-	1.704.929.498	1.704.929.498	-	-	88,37%	0,00%
223203051020102	52204	Servicios prestados a las empresas y servicios de producción /Instrumentos de planificacion para areas protegidas y Ecosi/Hidroeléctrico- Chivor- Excedentes Financieros	65.000.000,00	743.999,00	64.256.001,00	-	64.256.001	64.256.001	-	-	98,86%	0,00%
223203051020103	-	Servicios de alojamiento; servicios de suministro de comidas y bebidas; servicios de transporte; y	5.258.661,00	5.258.661,00	0,00	-	-	-	-	-	0,00%	0,00%
223203051020103	52101	Servicios de alojamiento; servicios de suministro de comidas y bebidas; servicios de transporte; y /Instrumentos de planificacion para areas protegidas y Ecosi/Hidroeléctrico - Hidrosogamoso- Vigencia 2021	4.994.423,00	4.994.423,00	0,00	-	-	-	-	-	0,00%	0,00%
223203051020103	52201	Servicios de alojamiento; servicios de suministro de comidas y bebidas; servicios de transporte; y /Instrumentos de planificacion para areas protegidas y Ecosi/Hidroeléctrico- Chivor- Vigencia 2021	264.238,00	264.238,00	0,00	-	-	-	-	-	0,00%	0,00%
22320305103	-	Ordenamiento territorial	32.422.705,82	6.808.973,82	25.613.732,00	-	25.613.732	-	25.613.732	25.613.732	79,00%	79,00%
2232030510301	-	Adquisición de bienes y servicios	32.422.705,82	6.808.973,82	25.613.732,00	-	25.613.732	-	25.613.732	25.613.732	79,00%	79,00%
223203051030101	-	Servicios para la comunidad, sociales y personales	32.422.705,82	6.808.973,82	25.613.732,00	-	25.613.732	-	25.613.732	25.613.732	79,00%	79,00%
223203051030101	30101	Servicios para la comunidad, sociales y personales/Ordenamiento territorial/Sobretasa Y/O Porcentaje Ambiental Al Impuesto Predial - Vigencia 2021	32.422.705,82	6.808.973,82	25.613.732,00	-	25.613.732	-	25.613.732	25.613.732	79,00%	79,00%
22320306	-	GESTIÓN DEL CAMBIO CLIMÁTICO PARA UN DESARROLLO BAJO EN CARBONO Y RESILIENTE AL CLIMA	2.179.574.183,08	772.763.651,08	1.406.810.532,00	-	1.406.810.532	383.148.249	1.023.662.283	981.782.005	64,55%	46,97%
223203061	-	GESTION DEL RIESGO DE DESASTRES Y CRISIS CLIMATICA	2.179.574.183,08	772.763.651,08	1.406.810.532,00	-	1.406.810.532	383.148.249	1.023.662.283	981.782.005	64,55%	46,97%



CORPORACIÓN AUTÓNOMA REGIONAL DE BOYACÁ

SISTEMA INTEGRADO DE GESTION DE LA CALIDAD

CONTROL Y EVALUACION EJECUCION DE GASTOS

GESTION DE RECURSOS FISICOS Y FINANCIEROS

REGISTRO

FRF-03

Versión 4

15-09-2020

EJECUCION PRESUPUESTAL GASTOS DE INVERSION CON CORTE A DICIEMBRE 2021

0

IDENTIFICACION PRESUPUESTAL	CODIGO FUENTE	PROGRAMA/PROYECTO	APROPIACION VIGENTE	SALDO DISPONIBLE	DISPONIBILIDADES ACUMULADAS	DISPONIBILIDADES ABIERTAS	COMPROMETIDO	COMPROMETIDO POR OBLIGAR (H-J)	OBLIGADO	PAGADO	% EJECUCION POR COMPROMISOS	% EJECUCION OBLIGADO
22320306101	-	Conocimiento del riesgo	353.903.603,94	11.752.521,94	342.151.082,00	-	342.151.082	141.546.926	200.604.156	194.357.989	96,68%	56,68%
2232030610101	-	Adquisición de bienes y servicios	353.903.603,94	11.752.521,94	342.151.082,00	-	342.151.082	141.546.926	200.604.156	194.357.989	96,68%	56,68%
223203061010101	-	Servicios para la comunidad, sociales y personales	73.503.603,94	11.464.974,94	62.038.629,00	-	62.038.629	5.204.435	56.834.194	50.588.027	84,40%	77,32%
223203061010101	30101	Servicios para la comunidad, sociales y personales/Conocimiento del riesgo/Sobretasa Y/O PorcentajeAmbienta Al Impuesto Predial - Vigencia 2021	73.503.603,94	11.464.974,94	62.038.629,00	-	62.038.629	5.204.435	56.834.194	50.588.027	84,40%	77,32%
223203061010102	-	Servicios prestados a las empresas y servicios de producción	280.400.000,00	287.547,00	280.112.453,00	-	280.112.453	136.342.491	143.769.962	143.769.962	99,90%	51,27%
223203061010102	30101	Servicios prestados a las empresas y servicios de producción /Conocimiento del riesgo/Sobretasa Y/O PorcentajeAmbienta Al Impuesto Predial - Vigencia 2021	100.400.000,00	0,00	100.400.000,00	-	100.400.000	100.400.000	-	-	100,00%	0,00%
223203061010102	51401	Servicios prestados a las empresas y servicios de producción /Conocimiento del riesgo/ARGOS - Vigencia	99.139.360,00	0,00	99.139.360,00	-	99.139.360	27.254.379	71.884.981	71.884.981	100,00%	72,51%
223203061010102	52101	Servicios prestados a las empresas y servicios de producción /Conocimiento del riesgo/Hidroeléctrico - Hidrosogamoso- Vigencia 2021	80.860.640,00	287.547,00	80.573.093,00	-	80.573.093	8.688.112	71.884.981	71.884.981	99,64%	88,90%
22320306102	-	Reducción del riesgo	89.015.065,07	24.783.786,07	64.231.279,00	-	64.231.279	9.757.950	54.473.329	53.077.500	72,16%	61,20%
2232030610201	-	Adquisición de bienes y servicios	89.015.065,07	24.783.786,07	64.231.279,00	-	64.231.279	9.757.950	54.473.329	53.077.500	72,16%	61,20%
223203061020101	-	Servicios para la comunidad, sociales y personales	89.015.065,07	24.783.786,07	64.231.279,00	-	64.231.279	9.757.950	54.473.329	53.077.500	72,16%	61,20%
223203061020101	30101	Servicios para la comunidad, sociales y personales/Reducción del riesgo/Sobretasa Y/O PorcentajeAmbienta Al Impuesto Predial - Vigencia 2021	89.015.065,07	24.783.786,07	64.231.279,00	-	64.231.279	9.757.950	54.473.329	53.077.500	72,16%	61,20%
223203061020102	-	Servicios prestados a las empresas y servicios de producción	0,00	0,00	0,00	-	-	-	-	-	#iDIV/0!	#iDIV/0!
223203061020102	30101	Servicios prestados a las empresas y servicios de producción /Reducción del riesgo/Sobretasa Y/O PorcentajeAmbienta Al Impuesto Predial - Vigencia 2021	0,00	0,00	0,00	-	-	-	-	-	#iDIV/0!	#iDIV/0!
22320306103	-	Lucha contra la crisis climática	1.736.655.514,07	736.227.343,07	1.000.428.171,00	-	1.000.428.171	231.843.373	768.584.798	734.346.516	57,61%	44,26%
2232030610301	-	Adquisición de bienes y servicios	1.736.655.514,07	736.227.343,07	1.000.428.171,00	-	1.000.428.171	231.843.373	768.584.798	734.346.516	57,61%	44,26%
223203061030101	-	Servicios para la comunidad, sociales y personales	1.672.841.500,07	683.366.894,07	989.474.606,00	-	989.474.606	231.843.373	757.631.233	723.392.951	59,15%	45,29%
223203061030101	30101	Servicios para la comunidad, sociales y personales/Lucha contra la crisis climática/Sobretasa Y/O PorcentajeAmbienta Al Impuesto Predial - Vigencia 2021	78.061.500,07	16.367.150,07	61.694.350,00	-	61.694.350	6.867.234	54.827.116	52.555.034	79,03%	70,24%
223203061030101	40402	Servicios para la comunidad, sociales y personales/Lucha contra la crisis climática/Aportes CNV Gobernación Boyacá 3615-2020 PIGCCT	1.594.780.000,00	666.999.744,00	927.780.256,00	-	927.780.256	224.976.139	702.804.117	670.837.917	58,18%	44,07%
223203061030102	-	Servicios prestados a las empresas y servicios de producción	20.000.000,00	20.000.000,00	0,00	-	-	-	-	-	0,00%	0,00%
223203061030102	40402	Servicios prestados a las empresas y servicios de producción /Lucha contra la crisis climática/Aportes CNV Gobernación Boyacá 3615-2020 PIGCCT	20.000.000,00	20.000.000,00	0,00	-	-	-	-	-	0,00%	0,00%
223203061030103	-	Servicios financieros y servicios conexos, servicios inmobiliarios y	10.953.565,00	0,00	10.953.565,00	-	10.953.565	-	10.953.565	10.953.565	100,00%	100,00%
223203061030103	30101	Servicios financieros y servicios conexos, servicios inmobiliarios y servicios de leasing/Lucha contra la crisis climática/Sobretasa Y/O PorcentajeAmbienta Al Impuesto Predial - Vigencia 2021	10.953.565,00	0,00	10.953.565,00	-	10.953.565	-	10.953.565	10.953.565	100,00%	100,00%
223203061030104	-	Servicios de alojamiento; servicios de suministro de comidas y bebidas; servicios de transporte; y	32.860.449,00	32.860.449,00	0,00	-	-	-	-	-	0,00%	0,00%
223203061030104	40402	Servicios de alojamiento; servicios de suministro de comidas y bebidas; servicios de transporte; y/Lucha contra la crisis climática/Aportes CNV Gobernación Boyacá 3615-2020 PIGCCT	32.860.449,00	32.860.449,00	0,00	-	-	-	-	-	0,00%	0,00%
22320308	-	EDUCACIÓN AMBIENTAL	2.730.880.021,47	586.862.867,47	2.144.017.154,00	0,00	2.144.017.154,00	774.363.926,00	1.369.653.228,00	1.233.710.180,00	78,51%	50,15%
223203081	-	COMUNICACIÓN, EDUCACIÓN Y PARTICIPACIÓN	2.730.880.021,47	586.862.867,47	2.144.017.154,00	0,00	2.144.017.154,00	774.363.926,00	1.369.653.228,00	1.233.710.180,00	78,51%	50,15%
22320308101	-	Plan estratégico de comunicaciones, Tiempo para pactar la paz con	819.288.106,00	68.859.000,00	750.429.106,00	0,00	750.429.106,00	3.794.662,00	746.634.444,00	746.634.444,00	91,60%	91,13%
2232030810101	-	Adquisición de bienes y servicios	819.288.106,00	68.859.000,00	750.429.106,00	0,00	750.429.106,00	3.794.662,00	746.634.444,00	746.634.444,00	91,60%	91,13%
223203081010101	-	Servicios para la comunidad, sociales y personales	819.288.106,00	68.859.000,00	750.429.106,00	0,00	750.429.106,00	3.794.662,00	746.634.444,00	746.634.444,00	91,60%	91,13%
223203081010101	30101	Servicios para la comunidad, sociales y personales/PEC Tiempo para pactar la paz con la naturaleza/Sobretasa Y/O PorcentajeAmbienta Al Impuesto Predial - Vigencia 2021	489.288.106,00	61.859.001,00	427.429.105,00	-	427.429.105	3.794.662	423.634.443	423.634.443	87,36%	86,58%



CORPORACIÓN AUTÓNOMA REGIONAL DE BOYACÁ

SISTEMA INTEGRADO DE GESTION DE LA CALIDAD

CONTROL Y EVALUACION EJECUCION DE GASTOS

GESTION DE RECURSOS FISICOS Y FINANCIEROS

REGISTRO

FRF-03

Versión 4

15-09-2020

EJECUCION PRESUPUESTAL GASTOS DE INVERSION CON CORTE A DICIEMBRE 2021

0

IDENTIFICACION PRESUPUESTAL	CODIGO FUENTE	PROGRAMA/PROYECTO	APROPIACION VIGENTE	SALDO DISPONIBLE	DISPONIBILIDADES ACUMULADAS	DISPONIBILIDADES ABIERTAS	COMPROMETIDO	COMPROMETIDO POR OBLIGAR (H-J)	OBLIGADO	PAGADO	% EJECUCION POR COMPROMISOS	% EJECUCION OBLIGADO
223203081010101	30104	Servicios para la comunidad, sociales y personales/PEC Tiempo para pactar la paz con la naturaleza/Sobretasa Y/O PorcentajeAmbienta Al Impuesto Predial - Excedentes Financieros	330.000.000,00	6.999.999,00	323.000.001,00	-	323.000.001	-	323.000.001	323.000.001	97,88%	97,88%
223203081010102	-	Servicios prestados a las empresas y servicios de producción	0,00	0,00	0,00	-	-	-	-	-	#¡DIV/0!	#¡DIV/0!
223203081010102	30104	Servicios prestados a las empresas y servicios de producción /PEC Tiempo para pactar la paz con la naturaleza/Sobretasa Y/O PorcentajeAmbienta Al Impuesto Predial - Excedentes Financieros	0,00	0,00	0,00	-	-	-	-	-	#¡DIV/0!	#¡DIV/0!
22320308102	-	Educación ambiental	1.628.320.942,50	511.515.826,50	1.116.805.116,00	0,00	1.116.805.116,00	650.180.039,00	466.625.077,00	330.682.029,00	68,59%	28,66%
2232030810201	-	Adquisición de bienes y servicios	1.628.320.942,50	511.515.826,50	1.116.805.116,00	0,00	1.116.805.116,00	650.180.039,00	466.625.077,00	330.682.029,00	68,59%	28,66%
223203081020101	-	Servicios para la comunidad, sociales y personales	1.039.551.946,50	329.174.811,50	710.377.135,00	0,00	710.377.135,00	370.838.922,00	339.538.213,00	330.682.029,00	68,33%	32,66%
223203081020101	30101	Servicios para la comunidad, sociales y personales/Educación ambiental/Sobretasa Y/O PorcentajeAmbienta Al Impuesto Predial - Vigencia 2021	430.305.818,26	12.978.211,26	417.327.607,00	-	417.327.607	77.789.394	339.538.213	330.682.029	96,98%	78,91%
223203081020101	30104	Servicios para la comunidad, sociales y personales/Educación ambiental/Sobretasa Y/O PorcentajeAmbienta Al Impuesto Predial - Excedentes Financieros	21.960.450,00	0,00	21.960.450,00	-	21.960.450	21.960.450	-	-	100,00%	0,00%
223203081020101	51104	Servicios para la comunidad, sociales y personales/Educación ambiental/Termoeléctrico- GENSA- Excedentes Financieros	21.132.000,00	48.000,00	21.084.000,00	-	21.084.000	21.084.000	-	-	99,77%	0,00%
223203081020101	51.201	Servicios para la comunidad, sociales y personales/Educación ambiental/Termoeléctrico- Electro Sochagota- Vigencia 2021	172.688.584,50	172.688.584,50	0,00	-	-	-	-	-	0,00%	0,00%
223203081020101	51301	Servicios para la comunidad, sociales y personales/Educación ambiental/OCENSA - Vigencia	35.067.550,00	7.870,00	35.059.680,00	-	35.059.680	35.059.680	-	-	99,98%	0,00%
223203081020101	51304	Servicios para la comunidad, sociales y personales/Educación ambiental/OCENSA - Excedentes Financieros	115.949.310,00	100.909.390,00	15.039.920,00	-	15.039.920	15.039.920	-	-	12,97%	0,00%
223203081020101	52101	Servicios para la comunidad, sociales y personales/Educación ambiental/Hidroeléctrico - Hidrosogamoso- Vigencia 2021	27.311.415,50	27.311.415,50	0,00	-	-	-	-	-	0,00%	0,00%
223203081020101	52201	Servicios para la comunidad, sociales y personales/Educación ambiental/Hidroeléctrico- Chivor- Vigencia 2021	26.429.227,30	15.071.979,30	11.357.248,00	-	11.357.248	11.357.248	-	-	42,97%	0,00%
223203081020101	52204	Servicios para la comunidad, sociales y personales/Educación ambiental/Hidroeléctrico- Chivor- Excedentes Financieros	188.707.590,94	159.360,94	188.548.230,00	-	188.548.230	188.548.230	-	-	99,92%	0,00%
223203081020102	-	Servicios prestados a las empresas y servicios de producción	193.000.000,00	80.169.526,00	112.830.474,00	0,00	112.830.474,00	112.830.474,00	0,00	0,00	58,46%	0,00%
223203081020102	30.101	Servicios prestados a las empresas y servicios de producción /Educación ambiental/Sobretasa Y/O PorcentajeAmbienta Al Impuesto Predial - Vigencia 2021	100.000.000,00	80.120.800,00	19.879.200,00	-	19.879.200	19.879.200	-	-	19,88%	0,00%
223203081020102	30104	Servicios prestados a las empresas y servicios de producción /Educación ambiental/Sobretasa Y/O PorcentajeAmbienta Al Impuesto Predial - Excedentes Financieros	93.000.000,00	48.726,00	92.951.274,00	-	92.951.274	92.951.274	-	-	99,95%	0,00%
223203081020103	-	Otros bienes transportables (excepto productos metálicos, maquinaria y equipo)	255.768.996,00	378.709,00	255.390.287,00	0,00	255.390.287,00	128.303.423,00	127.086.864,00	0,00	99,85%	49,69%
223203081020103	30104	Otros bienes transportables (excepto productos metálicos, maquinaria y equipo)/Educación ambiental/Hidroeléctrico- Chivor- Vigencia 2021	193.772.000,00	308.429,00	193.463.571,00	-	193.463.571	66.376.707	127.086.864	-	99,84%	65,59%
223203081020103	51104	Otros bienes transportables (excepto productos metálicos, maquinaria y equipo)/Educación ambiental/Termoeléctrico-GENSA- Excedentes Financieros	17.068.000,00	70.280,00	16.997.720,00	-	16.997.720	16.997.720	-	-	99,59%	0,00%
223203081020103	52201	Otros bienes transportables (excepto productos metálicos, maquinaria y equipo)/Educación ambiental/Hidroeléctrico- Chivor- Vigencia 2021	44.928.996,00	0,00	44.928.996,00	-	44.928.996	44.928.996	-	-	100,00%	0,00%
223203081020104	-	Servicios de alojamiento; servicios de suministro de comidas y bebidas; servicios de transporte;/Gensa Excedentes	140.000.000,00	101.792.780,00	38.207.220,00	0,00	38.207.220,00	38.207.220,00	0,00	0,00	27,29%	0,00%
223203081020104	30101	Servicios de alojamiento; servicios de suministro de comidas y bebidas; servicios de transporte;/Gensa Excedentes/Educación ambiental/Sobretasa Y/O PorcentajeAmbienta Al Impuesto Predial - Vigencia 2021	35.000.000,00	35.000.000,00	0,00	-	-	-	-	-	0,00%	0,00%



CORPORACIÓN AUTÓNOMA REGIONAL DE BOYACÁ

SISTEMA INTEGRADO DE GESTION DE LA CALIDAD

CONTROL Y EVALUACION EJECUCION DE GASTOS

GESTION DE RECURSOS FISICOS Y FINANCIEROS

REGISTRO

FRF-03

Versión 4

15-09-2020

EJECUCION PRESUPUESTAL GASTOS DE INVERSION CON CORTE A DICIEMBRE 2021

0

IDENTIFICACION PRESUPUESTAL	CODIGO FUENTE	PROGRAMA/PROYECTO	APROPIACION VIGENTE	SALDO DISPONIBLE	DISPONIBILIDADES ACUMULADAS	DISPONIBILIDADES ABIERTAS	COMPROMETIDO	COMPROMETIDO POR OBLIGAR (H-J)	OBLIGADO	PAGADO	% EJECUCION POR COMPROMISOS	% EJECUCION OBLIGADO
223203081020104	30104	Servicios de alojamiento; servicios de suministro de comidas y bebidas; servicios de transporte;/Gensa Excedentes/Educación ambiental/Sobretasa Y/O PorcentajeAmbienta Al Impuesto Predial - Excedentes Financieros	94.500.000,00	56.292.780,00	38.207.220,00	-	38.207.220	38.207.220	-	-	40,43%	0,00%
223203081020104	51104	Servicios de alojamiento; servicios de suministro de comidas y bebidas; servicios de transporte;/Gensa Excedentes/Educación ambiental/Termoeléctrico- GENSA- Excedentes Financieros	10.500.000,00	10.500.000,00	0,00	-	-	-	-	-	0,00%	0,00%
22320308103	-	Participación y Gobernanza Ambiental	203.270.972,97	6.488.040,97	196.782.932,00	-	196.782.932	120.389.225	76.393.707	76.393.707	96,81%	37,58%
2232030810301	-	Adquisición de bienes y servicios	203.270.972,97	6.488.040,97	196.782.932,00	-	196.782.932	120.389.225	76.393.707	76.393.707	96,81%	37,58%
223203081030101	-	Servicios para la comunidad, sociales y personales	103.348.204,97	2.826.675,97	100.521.529,00	-	100.521.529	24.127.822	76.393.707	76.393.707	97,26%	73,92%
223203081030101	30101	Servicios para la comunidad, sociales y personales/Participación y Gobernanza Ambiental/Sobretasa Y/O PorcentajeAmbienta Al Impuesto Predial - Vigencia 2021	91.330.004,97	24.297,97	91.305.707,00	-	91.305.707	20.000.000	71.305.707	71.305.707	99,97%	78,07%
223203081030101	30104	Servicios para la comunidad, sociales y personales/Participación y Gobernanza Ambiental/Sobretasa Y/O PorcentajeAmbienta Al Impuesto Predial - Excedentes Financieros	12.018.200,00	2.802.378,00	9.215.822,00	-	9.215.822	4.127.822	5.088.000	5.088.000	76,68%	42,34%
223203081030104	-	Otros bienes transportables (excepto productos metálicos,	99.922.768,00	3.661.365,00	96.261.403,00	0,00	96261403,00	96261403,00	0,00	0,00	96,34%	0,00%
223203081030104	30101	Otros bienes transportables (excepto productos metálicos, maquinaria	61.940.968,00	3.611.878,00	58.329.090,00	-	58.329.090	58.329.090	-	-	94,17%	0,00%
223203081030104	30104	Otros bienes transportables (excepto productos metálicos, maquinaria y equipo)/Participación y Gobernanza Ambiental/Sobretasa Y/O PorcentajeAmbienta Al Impuesto Predial - Excedentes Financieros	32.981.800,00	0,00	32.981.800,00	-	32.981.800	32.981.800	-	-	100,00%	0,00%
223203081030104	51104	Otros bienes transportables (excepto productos metálicos, maquinaria y equipo)/Participación y Gobernanza Ambiental/Termoeléctrico-GENSA- Excedentes Financieros	5.000.000,00	49.487,00	4.950.513,00	-	4.950.513	4.950.513	-	-	99,01%	0,00%
22320308104	-	Fortalecimiento de ONGs Ambientales	80.000.000,00	0,00	80.000.000,00	-	80.000.000	-	80.000.000	80.000.000	100,00%	100,00%
2232030810401	-	Adquisición de bienes y servicios	80.000.000,00	0,00	80.000.000,00	-	80.000.000	-	80.000.000	80.000.000	100,00%	100,00%
223203081040101	-	Servicios para la comunidad, sociales y personales	80.000.000,00	0,00	80.000.000,00	-	80.000.000	-	80.000.000	80.000.000	100,00%	100,00%
223203081040101	30101	Servicios para la comunidad, sociales y personales/Fortalecimiento de ONGs Ambientales/Sobretasa Y/O PorcentajeAmbienta Al Impuesto Predial - Vigencia 2021	80.000.000,00	0,00	80.000.000,00	-	80.000.000	-	80.000.000	80.000.000	100,00%	100,00%
22320399	-	FORTALECIMIENTO DE LA GESTIÓN Y DIRECCIÓN DEL SECTOR AMBIENTE Y DESARROLLO SOSTENIBLE	5.073.390.731,55	1.106.901.275,55	3.966.489.456,00	0,00	3.966.489.456,00	1.569.869.108,00	2.396.620.348,00	2.161.861.530,00	78,18%	47,24%
223203991	-	RESPONSABILIDAD ECOLÓGICA	5.073.390.731,55	1.106.901.275,55	3.966.489.456,00	-	3.966.489.456	1.569.869.108	2.396.620.348	2.161.861.530	78,18%	47,24%
22320399101	-	Dialogos de conflictos socioambientales- Autoridad Ambiental	1.153.371.736,24	212.976.596,24	940.395.140,00	-	940.395.140	277.557.345	662.837.795	575.768.964	81,53%	57,47%
2232039910101	-	Adquisición de bienes y servicios	1.153.371.736,24	212.976.596,24	940.395.140,00	-	940.395.140	277.557.345	662.837.795	575.768.964	81,53%	57,47%
223203991010101	-	Servicios para la comunidad, sociales y personales	1.123.371.736,24	182.976.596,24	940.395.140,00	-	940.395.140	277.557.345	662.837.795	575.768.964	83,71%	59,00%
223203991010101	10304	Servicios para la comunidad, sociales y personales/Dialogos de conflictos socioambientales- Autoridad Ambiental/Tasa Compensatoria por Caza de Fauna Silvestre- Excedentes Financieros	63.757,00	12.715,00	51.042,00	-	51.042	51.042	-	-	80,06%	0,00%
223203991010101	30101	Servicios para la comunidad, sociales y personales/Dialogos de conflictos socioambientales- Autoridad Ambiental/Sobretasa Y/O PorcentajeAmbienta Al Impuesto Predial - Vigencia 2021	380.213.628,67	39.415.565,67	340.798.063,00	-	340.798.063	41.470.377	299.327.686	270.678.535	89,63%	78,73%
223203991010101	30104	Servicios para la comunidad, sociales y personales/Dialogos de conflictos socioambientales- Autoridad Ambiental/Sobretasa Y/O PorcentajeAmbienta Al Impuesto Predial - Excedentes Financieros	520.289.227,17	85.238.036,17	435.051.191,00	-	435.051.191	203.104.326	231.946.865	193.227.613	83,62%	44,58%
223203991010101	51101	Servicios para la comunidad, sociales y personales/Dialogos de conflictos socioambientales- Autoridad Ambiental/Termoeléctrico-GENSA- Vigencia 2021	78.915.326,40	11.415.117,40	67.500.209,00	-	67.500.209	10.408.869	57.091.340	54.392.069	85,53%	72,35%
223203991010101	51104	Servicios para la comunidad, sociales y personales/Dialogos de conflictos socioambientales- Autoridad Ambiental/Termoeléctrico-GENSA- Excedentes Financieros	57.817.000,00	17.985.835,00	39.831.165,00	-	39.831.165	10.379.050	29.452.115	14.871.544	68,89%	50,94%
223203991010101	51201	Servicios para la comunidad, sociales y personales/Dialogos de conflictos socioambientales- Autoridad Ambiental/Termoeléctrico-Electro Sochagota- Vigencia 2021	86.072.797,00	28.909.327,00	57.163.470,00	-	57.163.470	12.143.681	45.019.789	42.599.203	66,41%	52,30%
223203991010113	-	Instrumentos y aparatos de medición, verificación, análisis, de	30.000.000,00	30.000.000,00	0,00	-	-	-	-	-	0,00%	0,00%



CORPORACIÓN AUTÓNOMA REGIONAL DE BOYACÁ

SISTEMA INTEGRADO DE GESTION DE LA CALIDAD

CONTROL Y EVALUACION EJECUCION DE GASTOS

GESTION DE RECURSOS FISICOS Y FINANCIEROS

REGISTRO

FRF-03

Versión 4

15-09-2020

EJECUCION PRESUPUESTAL GASTOS DE INVERSION CON CORTE A DICIEMBRE 2021

0

IDENTIFICACION PRESUPUESTAL	CODIGO FUENTE	PROGRAMA/PROYECTO	APROPIACION VIGENTE	SALDO DISPONIBLE	DISPONIBILIDADES ACUMULADAS	DISPONIBILIDADES ABIERTAS	COMPROMETIDO	COMPROMETIDO POR OBLIGAR (H-J)	OBLIGADO	PAGADO	% EJECUCION POR COMPROMISOS	% EJECUCION OBLIGADO
223203991010113	30104	Instrumentos y aparatos de medición, verificación, análisis, de navegación y para otros fines/Manejo y disposición de Flora y Fauna Silvestre/Sobretasa Y/O PorcentajeAmbiental Al Impuesto Predial - Excedentes Financieros	30.000.000,00	30.000.000,00	0,00	-	-	-	-	-	0,00%	0,00%
22320399102	-	Seguimiento, Control y Vigilancia al uso, manejo y aprovechamiento	1.197.069.651,15	229.404.426,15	967.665.225,00	-	967.665.225	173.210.489	794.454.736	705.686.548	80,84%	66,37%
2232039910201	-	Adquisición de bienes y servicios	1.197.069.651,15	229.404.426,15	967.665.225,00	-	967.665.225	173.210.489	794.454.736	705.686.548	80,84%	66,37%
223203991020101	-	Servicios para la comunidad, sociales y personales	1.197.069.651,15	229.404.426,15	967.665.225,00	-	967.665.225	173.210.489	794.454.736	705.686.548	80,84%	66,37%
223203991020101	30104	Servicios para la comunidad, sociales y personales/seg. Cont. Vig. Al uso; manjo y aprovecham. de la naturaleza/Sobretasa Y/O PorcentajeAmbiental Al Impuesto Predial - Excedentes Financieros	675.075.528,00	91.837.385,00	583.238.143,00	-	583.238.143	151.537.023	431.701.120	367.526.422	86,40%	63,95%
223203991020101	51101	Servicios para la comunidad, sociales y personales/seg. Cont. Vig. Al uso; manjo y aprovecham. de la naturaleza/Termoeléctrico- GENSA-Vigencia 2021	50.000.000,00	1.360.626,00	48.639.374,00	-	48.639.374	647.881	47.991.493	44.070.330	97,28%	95,98%
223203991020101	51104	Servicios para la comunidad, sociales y personales/seg. Cont. Vig. Al uso; manjo y aprovecham. de la naturaleza/Termoeléctrico- GENSA-Excedentes Financieros	141.675.000,00	100.109.556,00	41.565.444,00	-	41.565.444	7.948.796	33.616.648	21.013.289	29,34%	23,73%
223203991020101	51201	Servicios para la comunidad, sociales y personales/seg. Cont. Vig. Al uso; manjo y aprovecham. de la naturaleza/Termoeléctrico- Electro Sochagota- Vigencia 2021	47.587.246,15	1.321.041,15	46.266.205,00	-	46.266.205	-	46.266.205	42.515.099	97,22%	97,22%
223203991020101	52101	Servicios para la comunidad, sociales y personales/seg. Cont. Vig. Al uso; manjo y aprovecham. de la naturaleza/Hidroeléctrico - Hidrosogamoso- Vigencia 2021	132.731.877,00	16.108.288,00	116.623.589,00	-	116.623.589	10.105.558	106.518.031	103.068.337	87,86%	80,25%
223203991020101	52201	Servicios para la comunidad, sociales y personales/seg. Cont. Vig. Al uso; manjo y aprovecham. de la naturaleza/Hidroeléctrico- Chivor-Vigencia 2021	150.000.000,00	18.667.530,00	131.332.470,00	-	131.332.470	2.971.231	128.361.239	127.493.071	87,55%	85,57%
22320399103	-	Unidad Ambiental de Reacción Inmediata – URI Ambiental	99.626.132,43	22.815.157,43	76.810.975,00	-	76.810.975	-	76.810.975	73.712.681	77,10%	77,10%
2232039910301	-	Adquisición de bienes y servicios	99.626.132,43	22.815.157,43	76.810.975,00	-	76.810.975	-	76.810.975	73.712.681	77,10%	77,10%
223203991030101	-	Servicios para la comunidad, sociales y personales	99.626.132,43	22.815.157,43	76.810.975,00	-	76.810.975	-	76.810.975	73.712.681	77,10%	77,10%
223203991030101	30101	Servicios para la comunidad, sociales y personales/Unidad Ambiental de Reacción Inmediata – URI Ambiental/Sobretasa Y/O PorcentajeAmbiental Al Impuesto Predial - Vigencia 2021	99.626.132,43	22.815.157,43	76.810.975,00	-	76.810.975	-	76.810.975	73.712.681	77,10%	77,10%
22320399104	-	Manejo y disposición de Flora y Fauna Silvestre	358.505.022,61	125.250.868,61	233.254.154,00	-	233.254.154	55.191.098	178.063.056	178.063.056	65,06%	49,67%
2232039910401	-	Adquisición de bienes y servicios	358.505.022,61	125.250.868,61	233.254.154,00	0,00	233.254.154,00	55.191.098,00	178.063.056,00	178.063.056,00	65,06%	49,67%
223203991040101	-	Servicios para la comunidad, sociales y personales	194.124.956,61	1.259.440,61	192.865.516,00	-	192.865.516	55.191.098	137.674.418	137.674.418	99,35%	70,92%
223203991040101	10301	Servicios para la comunidad, sociales y personales/Manejo y disposición de Flora y Fauna Silvestre/Tasa Compensatoria por Caza de Fauna Silvestre - Vigencia 2021	1.259.440,00	1.259.440,00	0,00	-	-	-	-	-	0,00%	0,00%
223203991040101	30101	Servicios para la comunidad, sociales y personales/Manejo y disposición de Flora y Fauna Silvestre/Sobretasa Y/O PorcentajeAmbiental Al Impuesto Predial - Vigencia 2021	42.865.516,61	0,61	42.865.516,00	-	42.865.516	42.865.516	-	-	100,00%	0,00%
223203991040101	51104	Servicios para la comunidad, sociales y personales/Manejo y disposición de Flora y Fauna Silvestre/Termoeléctrico- GENSA-Excedentes Financieros	0,00	0,00	0,00	-	-	-	-	-	#iDIV/0!	#iDIV/0!
223203991040101	52101	Servicios para la comunidad, sociales y personales/Manejo y disposición de Flora y Fauna Silvestre/Hidroeléctrico - Hidrosogamoso-Vigencia 2021	100.000.000,00	0,00	100.000.000,00	-	100.000.000	-	100.000.000	100.000.000	100,00%	100,00%
223203991040101	52201	Servicios para la comunidad, sociales y personales/Manejo y disposición de Flora y Fauna Silvestre/Hidroeléctrico- Chivor- Vigencia 2021	50.000.000,00	0,00	50.000.000,00	-	50.000.000	12.325.582	37.674.418	37.674.418	100,00%	75,35%
223203991040102	-	Servicios prestados a las empresas y servicios de producción	123.991.428	123.991.428	-	-	-	-	-	-	-	-
223203991040102	30101	Servicios prestados a las empresas y servicios de producción /Manejo y disposición de Flora y Fauna Silvestre/Sobretasa Y/O PorcentajeAmbiental Al Impuesto Predial - Vigencia 2021	23.991.428,00	23.991.428,00	0,00	-	-	-	-	-	0,00%	0,00%



CORPORACIÓN AUTÓNOMA REGIONAL DE BOYACÁ

SISTEMA INTEGRADO DE GESTION DE LA CALIDAD

CONTROL Y EVALUACION EJECUCION DE GASTOS

GESTION DE RECURSOS FISICOS Y FINANCIEROS

REGISTRO

FRF-03

Versión 4

15-09-2020

EJECUCION PRESUPUESTAL GASTOS DE INVERSION CON CORTE A DICIEMBRE 2021

0

IDENTIFICACION PRESUPUESTAL	CODIGO FUENTE	PROGRAMA/PROYECTO	APROPIACION VIGENTE	SALDO DISPONIBLE	DISPONIBILIDADES ACUMULADAS	DISPONIBILIDADES ABIERTAS	COMPROMETIDO	COMPROMETIDO POR OBLIGAR (H - J)	OBLIGADO	PAGADO	% EJECUCION POR COMPROMISOS	% EJECUCION OBLIGADO
223203991040102	30104	Servicios prestados a las empresas y servicios de producción /Manejo y disposición de Flora y Fauna Silvestre/Sobretasa Y/O Porcentaje Ambiental Al Impuesto Predial - Excedentes Financieros	100.000.000,00	100.000.000,00	0,00	-	-	-	-	-	0,00%	0,00%
22320399104020101		Servicios para la comunidad, sociales y personales/Manejo y disposición de Flora y Fauna Silvestre/ Vigencias Expiradas - Pasivos Exigibles -CNV-2019-004	40.388.638	-	40.388.638	-	40.388.638	-	40.388.638	40.388.638	1	1
22320399104020101	20301	Servicios para la comunidad, sociales y personales/Manejo y disposición de Flora y Fauna Silvestre/ Vigencias Expiradas - Pasivos Exigibles -CNV-2019-004/Manejo y disposición de Flora y Fauna Silvestre/Multas, Sanciones y Reintegros, Devoluciones y Diversos - Vigencia 2021	31.199.169,00	0,00	31.199.169,00	-	31.199.169	-	31.199.169	31.199.169	100,00%	100,00%
22320399104020101	30101	Servicios para la comunidad, sociales y personales/Manejo y disposición de Flora y Fauna Silvestre/ Vigencias Expiradas - Pasivos Exigibles -CNV-2019-004/Manejo y disposición de Flora y Fauna Silvestre/Sobretasa Y/O Porcentaje Ambiental Al Impuesto Predial - Vigencia 2021	9.189.469,00	0,00	9.189.469,00	-	9.189.469	-	9.189.469	9.189.469	100,00%	100,00%
22320399105	-	Redes de Monitoreo y Calidad Ambiental	2.264.818.189,12	516.454.227,12	1.748.363.962,00	-	1.748.363.962	1.063.910.176	684.453.786	628.630.281	77,20%	30,22%
2232039910501	-	Adquisición de bienes y servicios	2.264.818.189,12	516.454.227,12	1.748.363.962,00	0,00	1.748.363.962,00	1.063.910.176,00	684.453.786,00	628.630.281,00	77,20%	30,22%
223203991050101	-	Servicios para la comunidad, sociales y personales	503.236.121,72	38.531.510,72	464.704.611,00	-	464.704.611	-	464.704.611	431.715.957	92,34%	92,34%
223203991050101	10201	Servicios para la comunidad, sociales y personales/Redes de Monitoreo y Calidad Ambiental/Tasa Retributiva porVertimientos-Vigencia 2021	107.927.861,12	4.441.655,12	103.486.206,00	-	103.486.206	-	103.486.206	94.836.314	95,88%	95,88%
223203991050101	20101	Servicios para la comunidad, sociales y personales/Redes de Monitoreo y Calidad Ambiental/Eva y SegLic Trámites Ambientales, Exped Salvoconductos Movilización de Madera - Vig 2021	371.000.346,00	26.186.773,00	344.813.573,00	-	344.813.573	-	344.813.573	321.197.516	92,94%	92,94%
223203991050101	30104	Servicios para la comunidad, sociales y personales/Redes de Monitoreo y Calidad Ambiental/Sobretasa Y/O Porcentaje Ambiental Al Impuesto Predial - Excedentes Financieros	0,00	0,00	0,00	-	-	-	-	-	-	-
223203991050101	51104	Servicios para la comunidad, sociales y personales/Redes de Monitoreo y Calidad Ambiental/Termoeléctrico- GENSA- Excedentes Financieros	0,18	0,18	0,00	-	-	-	-	-	0,00%	0,00%
223203991050101	51204	Servicios para la comunidad, sociales y personales/Redes de Monitoreo y Calidad Ambiental/Termoeléctrico- Electro Sochagota- Excedentes Financieros	24.307.914,42	7.903.082,42	16.404.832,00	-	16.404.832	-	16.404.832	15.682.127	67,49%	67,49%
223203991050102	-	Servicios prestados a las empresas y servicios de producción	866.927.553,00	121.841.247,00	745.086.306,00	0,00	745.086.306,00	620.618.050,00	124.468.256,00	101.633.405,00	85,95%	14,36%
223203991050102	10201	Servicios prestados a las empresas y servicios de producción/Redes de Monitoreo y Calidad Ambiental/Tasa Retributiva porVertimientos-Vigencia 2021	113.588.524,00	19.436.938,00	94.151.586,00	-	94.151.586	36.766.317	57.385.269	57.385.269	82,89%	50,52%
223203991050102	20101	Servicios prestados a las empresas y servicios de producción/Redes de Monitoreo y Calidad Ambiental/Eva y SegLic Trámites Ambientales, Exped Salvoconductos Movilización de Madera - Vig 2021	150.664.534,00	18.605.796,00	132.058.738,00	-	132.058.738	101.872.495	30.186.243	13.552.944	87,65%	20,04%
223203991050102	20102	Servicios prestados a las empresas y servicios de producción/Redes de Monitoreo y Calidad Ambiental/Eva y Seg Lic Trámi Ambien Exped Salvoconduc MovilizaciónMadera - Recuperación de cartera	41.645.813,00	0,00	41.645.813,00	-	41.645.813	10.950.621	30.695.192	30.695.192	100,00%	73,71%
223203991050102	30101	Servicios prestados a las empresas y servicios de producción/Redes de Monitoreo y Calidad Ambiental/Sobretasa Y/O Porcentaje Ambiental Al Impuesto Predial - Vigencia 2021	100.399,00	0,00	100.399,00	-	100.399	100.399	-	-	100,00%	0,00%
223203991050102	51104	Servicios prestados a las empresas y servicios de producción/Redes de Monitoreo y Calidad Ambiental/Termoeléctrico- GENSA- Excedentes Financieros	277.128.491,00	5.288.946,00	271.839.545,00	-	271.839.545	265.637.993	6.201.552	-	98,09%	2,24%
223203991050102	51204	Servicios prestados a las empresas y servicios de producción/Redes de Monitoreo y Calidad Ambiental/Termoeléctrico- Electro Sochagota- Excedentes Financieros	225.920.380,00	78.509.567,00	147.410.813,00	-	147.410.813	147.410.813	-	-	65,25%	0,00%



CORPORACIÓN AUTÓNOMA REGIONAL DE BOYACÁ

GESTION DE RECURSOS FISICOS Y FINANCIEROS

REGISTRO

SISTEMA INTEGRADO DE GESTION DE LA CALIDAD

FRF-03

CONTROL Y EVALUACION EJECUCION DE GASTOS

Versión 4

15-09-2020

EJECUCION PRESUPUESTAL GASTOS DE INVERSION CON CORTE A DICIEMBRE 2021

0

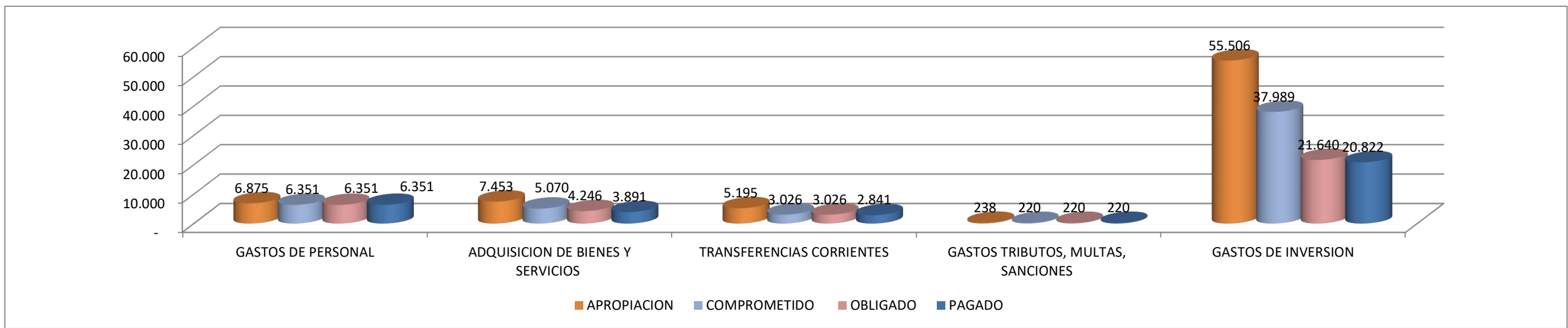
IDENTIFICACION PRESUPUESTAL	CODIGO FUENTE	PROGRAMA/PROYECTO	APROPIACION VIGENTE	SALDO DISPONIBLE	DISPONIBILIDADES ACUMULADAS	DISPONIBILIDADES ABIERTAS	COMPROMETIDO	COMPROMETIDO POR OBLIGAR (H-J)	OBLIGADO	PAGADO	% EJECUCION POR COMPROMISOS	% EJECUCION OBLIGADO
223203991050102	52101	Servicios prestados a las empresas y servicios de producción/Redes de Monitoreo y Calidad Ambiental/Hidroeléctrico - Hidrosogamoso- Vigencia 2021	57.879.412,00	0,00	57.879.412,00	-	57.879.412	57.879.412	-	-	100,00%	0,00%
223203991050103	-	Otros bienes transportables (excepto productos metálicos,	165.569.313,00	21.794.000,00	143.775.313,00	0,00	143.775.313,00	52.622.842,00	91.152.471,00	91.152.471,00	86,84%	55,05%
223203991050103	10201	Otros bienes transportables (excepto productos metálicos, maquinaria y equipo)/Redes de Monitoreo y Calidad Ambiental/Tasa Retributiva porVertimientos- Vigencia 2021	21.794.000,00	0,00	21.794.000,00	-	21.794.000	7.922.972	13.871.028	13.871.028	100,00%	63,65%
223203991050103	20102	Otros bienes transportables (excepto productos metálicos, maquinaria y equipo)/Redes de Monitoreo y Calidad Ambiental/Eva y Seg Lic Trámi Ambien Exped Salvoconduc MovilizaciónMadera - Recuperación de cartera	121.981.313,00	0,00	121.981.313,00	-	121.981.313	44.699.870	77.281.443	77.281.443	100,00%	63,36%
223203991050103	52101	Otros bienes transportables (excepto productos metálicos, maquinaria y equipo)/Redes de Monitoreo y Calidad Ambiental/Hidroeléctrico - Hidrosogamoso- Vigencia 2021	21.794.000,00	21.794.000,00	0,00	-	-	-	-	-	0,00%	0,00%
223203991050104	-	Otro equipo eléctrico y sus partes y piezas	250.469.475,40	190.213,40	250.279.262,00	0,00	250.279.262,00	250.279.262,00	0,00	0,00	99,92%	0,00%
223203991050104	10201	Otro equipo eléctrico y sus partes y piezas/Redes de Monitoreo y Calidad Ambiental/Tasa Retributiva porVertimientos- Vigencia 2021	0,00	0,00	0,00	-	-	-	-	-	#¡DIV/0!	#¡DIV/0!
223203991050104	20101	Otro equipo eléctrico y sus partes y piezas/Redes de Monitoreo y Calidad Ambiental/Eva y SegLic Trámites Ambientales, Exped Salvoconductos Movilización de Madera - Vig 2021	34.885.217,00	190.213,00	34.695.004,00	-	34.695.004	34.695.004	-	-	99,45%	0,00%
223203991050104	30104	Otro equipo eléctrico y sus partes y piezas/Redes de Monitoreo y Calidad Ambiental/Sobretasa Y/O PorcentajeAmbienta Al Impuesto Predial - Excedentes Financieros	150.138.127,40	0,40	150.138.127,00	-	150.138.127	150.138.127	-	-	100,00%	0,00%

EJECUCION PRESUPUESTAL GASTOS DE INVERSION DIRECTA CON CORTE A DICIEMBRE 2021 (cifras en millones de pesos)						
PROGRAMA/PROYECTO	APROPIACION	COMPROMETIDO	% COMPROMETIDO	OBLIGADO	PAGADO	% PAGADO
FORTALECIMIENTO DEL DESEMPEÑO AMBIENTAL DE LOS SECTORES PRODUCTIVOS	895	407	46%	229	229	26%
CONSERVACION DE LA BIODIVERSIDAD Y SUS SERVICIOS ECOSISTEMICOS	4.441	2.928	66%	1.717	1.586	36%
GESTIÓN INTEGRAL DEL RECURSO HÍDRICO	12.365	4.498	36%	1.890	1.848	15%
GESTIÓN DE LA INFORMACIÓN Y EL CONOCIMIENTO AMBIENTAL	2.430	1.742	72%	956	820	34%
ORDENAMIENTO AMBIENTAL TERRITORIAL	11.517	9.307	81%	729	671	6%
GESTIÓN DEL CAMBIO CLIMÁTICO PARA UN DESARROLLO BAJO EN CARBONO Y RESILIENTE AL CLIMA	2.180	1.407	65%	1.024	982	45%
EDUCACIÓN AMBIENTAL	2.731	2.144	79%	1.370	1.234	45%
FORTALECIMIENTO DE LA GESTIÓN Y DIRECCIÓN DEL SECTOR AMBIENTE Y DESARROLLO SOSTENIBLE	5.073	3.966	78%	2.397	2.162	43%
TOTAL	41.632	26.400	63%	10.311	9.531	23%

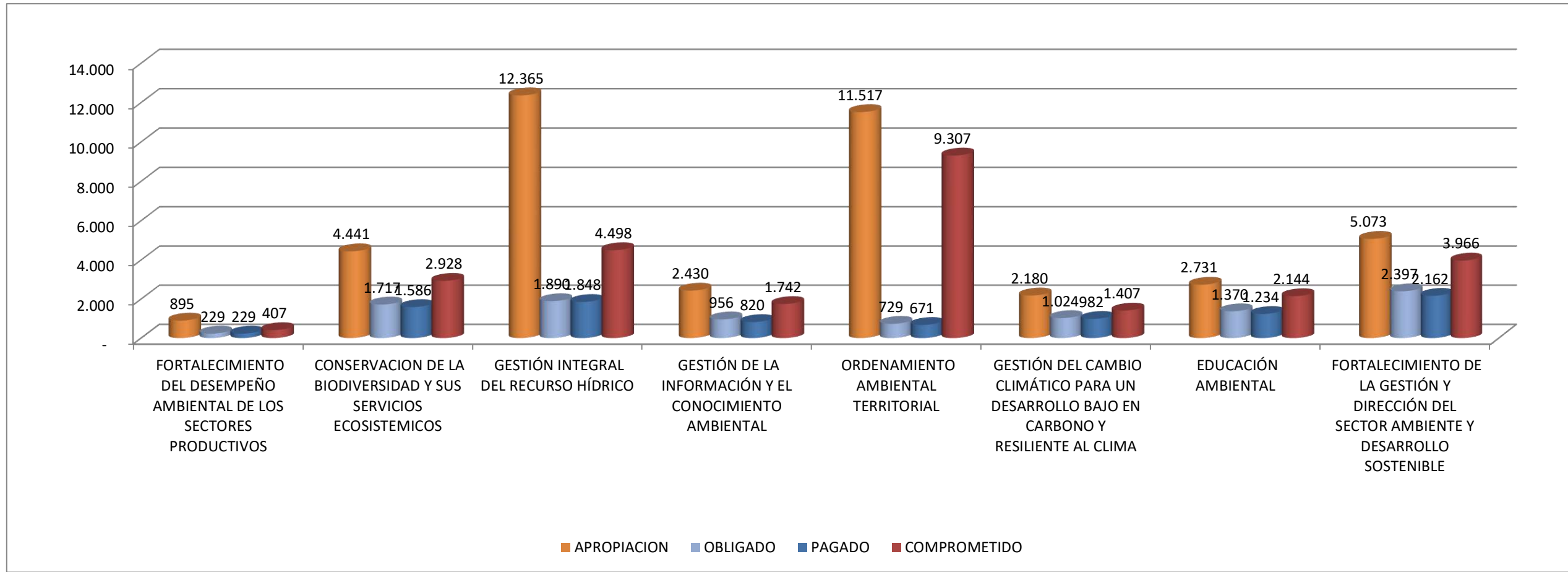
EJECUCION PRESUPUESTAL GASTOS CON CORTE A DICIEMBRE 2021				
CIFRAS EN MILLONES DE PESOS				
CONCEPTO	APROPIACION	COMPROMETIDO	OBLIGADO	PAGADO
GASTOS DE PERSONAL	6.875	6.351	6.351	6.351
ADQUISICION DE BIENES Y SERVICIOS	7.453	5.070	4.246	3.891
TRANSFERENCIAS CORRIENTES	5.195	3.026	3.026	2.841
GASTOS TRIBUTOS, MULTAS, SANCIONES	238	220	220	220
GASTOS DE INVERSION	55.506	37.989	21.640	20.822
TOTAL GASTOS PPTO ORDINARIO	75.266	52.655	35.482	34.124
EJECUCION SGR- SSF	610.379	-	-	-
TOTAL GASTOS PPTO SGR	610.379	0	0	0
TOTAL GENERAL	685.645	52.655	35.482	34.124

EJECUCION PRESUPUESTAL GASTOS DE INVERSION DIRECTA CON CORTE A DICIEMBRE 2021 (cifras en millones de pesos)					
		APROPIACION	COMPROMETIDO	OBLIGADO	PAGADO
5	VIGENCIAS FUTURAS	1.763.823.321	1.263.911.096	-	-
52	VIGENCIAS FUTURAS 2022	1.558.449.996	1.161.509.622	-	-
521	VIGENCIAS FUTURAS AUTORIZADAS DE FUNCIONAMIENTO	515.064.415	510.293.607		
52120201003	Otros bienes transportables (Excepto productos metálicos, maquinaria y equipo)	35.140.000,00	35.140.000,00		
52120202007	Servicios financieros y servicios conexos, servicios inmobiliarios y servicios de leasing	14.620.616,00	14.620.616,00		
52120202008	Servicios prestados a las empresas y servicios de producción	465.303.799,00	460.532.991,00		
522	VIGENCIAS FUTURAS AUTORIZADAS DE INVERSION	1.043.385.581	651.216.015		
52203	GESTIÓN INTEGRAL DEL RECURSO HÍDRICO	56.185.600,000	56.185.600,00	-	-
522031	GESTIÓN INTEGRAL DE CUENCAS HIDROGRÁFICAS	40.000.000,00	40.000.000,00		
52203104	Gestión de cuerpos lenticos	40.000.000,00	40.000.000,00		
522032	GOBERNANZA DEL AGUA	16.185.600,00	16.185.600,00		
5220321	Todos por el agua	16.185.600,00	16.185.600,00		
52205	ORDENAMIENTO AMBIENTAL TERRITORIAL	258.777.660,40	177.121.007,00	-	-
522051	ORDENAMIENTO AMBIENTAL	258.777.660,40	177.121.007,00		
52205101	Instrumentos de planificación para áreas protegidas y ecosistemas estratégicos	149.099.363,60	118.473.940,00		
52205102	Instrumentos de planeación gestión ambiental	109.678.296,80	58.647.067,00		
52208	EDUCACION AMBIENTAL	130.520.000,00	130.520.000,00		
522081	COMUNICACIÓN, EDUCACIÓN Y PARTICIPACIÓN	130.520.000,00	130.520.000,00		
52208102	Educación ambiental	130.520.000,00	130.520.000,00		
5224101	TRANSPARENCIA Y FORTALECIMIENTO TIC	546.250.473,00	275.152.279,00	-	-
52299	FORTALECIMIENTO DE LA GESTIÓN Y DIRECCIÓN DEL SECTOR AMBIENTE Y DESARROLLO SOSTENIBLE	51.651.848,00	12.237.129,00		
522991	RESPONSABILIDAD ECOLÓGICA	51.651.848,00	12.237.129,00		
52299101	Manejo y disposición de Flora y Fauna Silvestre	51.651.848,00	12.237.129,00		
53	VIGENCIAS FUTURAS 2023	205.373.325,00	102.401.474,00	-	-
532	VIGENCIAS FUTURAS AUTORIZADAS DE INVERSION	205.373.325,00	102.401.474,00	-	-
5324	GESTIÓN DE LA INFORMACIÓN Y EL CONOCIMIENTO AMBIENTAL	205.373.325,00	102.401.474,00	-	-
53241	FORTALECIMIENTO INTERNO	205.373.325,00	102.401.474,00	-	-
5324101	Transparencia y fortalecimiento TIC	205.373.325,00	102.401.474,00	-	-

EJECUCION PRESUPUESTAL GASTOS A DICIEMBRE 2021
(CIFRAS EN MILLONES DE PESOS)



EJECUCION PRESUPUESTAL GASTOS DE INVERSION A DICIEMBRE 2021
(CIFRAS EN MILLONES DE PESOS)





CORPORACION AUTONOMA REGIONAL DE BOYACA

GESTION RECURSOS FISICOS Y FINANCIEROS

SISTEMA INTEGRADO GESTION DE CALIDAD

REGISTRO

CONTROL Y EVALUACION EJECUCION DE INGRESOS

FRF-02

Version 4

15/09/2020

I. RECAUDO DE INGRESOS RECURSOS ENTIDAD CON CORTE A DICIEMBRE 2021

IDENTIFICACION PRESUPUESTAL	FUENTE	DESCRIPCION	PRESUPUESTO DEFINITIVO	RECAUDADO ACUMULADO	SALDO POR RECAUDAR	% RECAUDO	% DE PARTICIPACION DEL TOTAL PRESUPUESTADO	% DE PARTICIPACION DEL TOTAL RECAUDADO
1		PRESUPUESTO DE INGRESOS	75.266.150.472,05	75.485.300.101,36	-219.149.629,31	100,29%	100%	100%
11		INGRESOS CORRIENTES	44.978.940.195,00	48.310.309.018,98	-3.331.368.823,98	107,41%	60%	1520%
1101		INGRESOS TRIBUTARIOS	13.939.217.487,00	16.896.759.231,07	-2.957.541.744,07	121,22%	19%	1350%
110101		IMPUESTOS DIRECTOS	13.939.217.487,00	16.896.759.231,07	-2.957.541.744,07	121,22%	19%	1350%
110101014		Porcentaje y sobretasa ambiental al impuesto predial	13.939.217.487,00	16.896.759.231,07	-2.957.541.744,07	121,22%	19%	1350%
110101014	30101	Sobretasa ambiental al impuesto predial/Sobretasa Y/O PorcentajeAmbienta Al Impuesto Predial - Vigencia 2021	13.905.826.427,00	16.881.580.260,07	-2.975.753.833,07	121,40%	18%	1358%
110101014	30102	Sobretasa ambiental al impuesto predial/Sobretasa Y/O PorcentajeAmbienta Al Impuesto Predial - Recuperación de cartera	33.391.060,00	15.178.971,00	18.212.089,00	45,46%	0%	-8%
1102		INGRESOS NO TRIBUTARIOS	31.039.722.708,00	31.413.549.787,91	-373.474.542,91	101,20%	41%	170%
110201		CONTRIBUCIONES	11.455.013.080,00	8.353.558.700,86	3.101.454.379,14	72,92%	15%	-1415%
110201005		CONTRIBUCIONES DIVERSAS	11.455.013.080,00	8.353.558.700,86	3.101.454.379,14	72,92%	15%	-1415%
11020100564		CONTRIBUCION SECTOR ELECTRICO	11.455.013.080,00	8.353.558.700,86	3.101.454.379,14	72,92%	15%	-1415%
1102010056401		Contribución sector eléctrico - Generadores de energía convencional	11.455.013.080,00	8.353.558.700,86	3.101.454.379,14	72,92%	15%	-1415%
11020100564011		Termoeléctrico	6.293.164.368,00	2.829.201.282,86	3.463.963.085,14	44,96%	8%	-1581%
110201005640111		Generacion electrica S.A Gensa	2.833.123.330,00	1.059.946.165,00	1.773.177.165,00	37,41%	4%	-809%
110201005640111	51101	Generacion electrica S.A Gensa/Termoeléctrico- GENSA- Vigencia 2021	2.833.123.330,00	1.059.946.165,00	1.773.177.165,00	37,41%	4%	-809%
110201005640112		Electroschagota	3.125.516.700,00	1.318.274.835,86	1.807.241.864,14	42,18%	4%	-825%
110201005640112	51201	Electroschagota/Termoeléctrico- Electro Schagota- Vigencia 2021	3.125.516.700,00	1.318.274.835,86	1.807.241.864,14	42,18%	4%	-825%
110201005640113		Oleoducto Central S.A Ocensa	94.334.996,00	119.255.437,00	-24.920.441,00	126,42%	0%	11%
110201005640113	51301	Oleoducto Central S.A Ocensa/OCENSA - Vigencia	93.060.000,00	112.880.454,00	-19.820.454,00	121,30%	0%	9%
110201005640113	51302	Oleoducto Central S.A Ocensa/OCENSA - Recuperacion Cartera	1.274.996,00	6.374.983,00	-5.099.987,00	500,00%	0%	2%
110201005640114		Cementos Argos	240.189.342,00	331.724.845,00	-91.535.503,00	138,11%	0%	42%
110201005640114	51401	Cementos Argos/ARGOS - Vigencia	240.189.342,00	331.724.845,00	-91.535.503,00	138,11%	0%	42%
11020100564012		Hidroeléctrico	5.161.848.712,00	5.524.357.418,00	-362.508.706,00	107,02%	7%	165%
110201005640121		Central Hidroeléctrica Sogamoso-Isagen	4.227.255.477,00	3.958.813.913,00	268.441.564,00	93,65%	6%	-122%
110201005640121	52101	Central Hidroeléctrica Sogamoso-Isagen/Hidroeléctrico - Hidrosogamoso- Vigencia 2021	4.227.255.477,00	3.958.813.913,00	268.441.564,00	93,65%	6%	-122%
110201005640122		AES Chivor	934.593.235,00	1.565.543.505,00	-630.950.270,00	167,51%	1%	288%
110201005640122	52201	AES Chivor/Hidroeléctrico- Chivor- Vigencia 2021	934.593.235,00	1.565.543.505,00	-630.950.270,00	167,51%	1%	288%
110202		TASAS Y DERECHOS ADMINISTRATIVOS	6.082.832.911,00	8.173.193.646,64	-2.090.008.198,64	134,36%	8%	954%
110202015		Certificaciones y Constancias - Salvoconductos movilización de madera	5.000.000,00	5.524.400,00	-524.400,00	110,49%	0%	0%
110202015	20101	Certificaciones y Constancias - Salvoconductos movilización de madera/Eva y SegLic Trámites Ambientales, Exped Salvoconductos Movilización de Madera - Vig 2021	5.000.000,00	5.524.400,00	-524.400,00	110,49%	0%	0%
110202036		Evaluación de licencias y trámites ambientales	746.301.442,00	995.292.526,00	-248.991.084,00	133,36%	1%	114%
110202036	20101	Evaluación de licencias y trámites ambientales/Eva y SegLic Trámites Ambientales, Exped Salvoconductos Movilización de Madera - Vig 2021	745.301.442,00	995.292.526,00	-249.991.084,00	133,54%	1%	114%
110202036	20102	Evaluación de licencias y trámites ambientales/Eva y Seg Lic Trámi Ambien Exped Salvoconduc MovilizaciónMadera - Recuperación de cartera	1.000.000,00	-	1.000.000,00	0,00%	0%	0%
110202037		Seguimiento de licencias y trámites ambientales	444.500.000,00	277.562.531,10	166.937.468,90	62,44%	1%	-76%
110202037	20101	Seguimiento de licencias y trámites ambientales/Eva y SegLic Trámites Ambientales, Exped Salvoconductos Movilización de Madera - Vig 2021	254.100.000,00	49.712.707,14	204.387.292,86	19,56%	0%	-93%
110202037	20102	Seguimiento de licencias y trámites ambientales/Eva y Seg Lic Trámi Ambien Exped Salvoconduc MovilizaciónMadera - Recuperación de cartera	190.400.000,00	227.849.823,96	-37.449.823,96	119,67%	0%	17%
110202055		Tasa por uso del agua	489.547.374,00	812.790.967,00	-323.243.593,00	166,03%	1%	147%
110202055	10101	Tasa por uso del agua/Tasa por Uso del Agua - Vigencia 2021	410.831.616,00	575.293.458,80	-164.461.842,80	140,03%	1%	75%
110202055	10102	Tasa por uso del agua/Tasa por Uso del Agua- Recuperación de cartera	78.715.758,00	237.497.508,20	-158.781.750,20	301,72%	0%	72%
110202088		Tasa retributiva porvertimientos	4.395.084.095,00	6.081.670.685,54	-1.686.586.590,54	138,37%	6%	770%
110202088	10201	Tasa retributiva porvertimientos/Tasa Retributiva porVertimientos- Vigencia 2021	3.670.100.000,00	3.563.455.046,13	106.644.953,87	97,09%	5%	-49%
110202088	10202	Tasa retributiva porvertimientos/Tasa Retributiva porVertimientos - Recuperación de cartera	724.984.095,00	2.518.215.639,41	-1.793.231.544,41	347,35%	1%	818%
110202089		Tasa compensatoria aprovechamiento forestal	1.000.000,00	-	1.000.000,00	0,00%	0%	0%
110202089	10401	Tasa compensatoria aprovechamiento forestal/Tasa Aprovechamiento Forestal- Vigencia 2021	1.000.000,00	-	1.000.000,00	0,00%	0%	0%
110202090		Tasa compensatoria por caza de fauna silvestre	1.400.000,00	352.537,00	1.400.000,00	25,18%	0%	-1%
110202090	10301	Tasa compensatoria por caza de fauna silvestre/Tasa Compensatoria por Caza de Fauna Silvestre - Vigencia 2021	1.400.000,00	352.537,00	1.047.463,00	25,18%	0%	0%
110203		MULTAS, SANCIONES E INTERESES DE MORA	259.498.366,00	497.028.083,56	-237.529.717,56	191,53%	0%	108%
110203001		Multas y sanciones	258.498.366,00	428.919.142,08	-170.420.776,08	165,93%	0%	78%
11020300122		Multas ambientales	258.498.366,00	428.919.142,08	-170.420.776,08	165,93%	0%	78%
11020300122	20301	Multas ambientales/Multas, Sanciones y Reintegros, Devoluciones y Diversos - Vigencia 2021	56.498.366,00	296.858.356,58	-240.359.990,58	525,43%	0%	110%
11020300122	20302	Multas ambientales/Multas, Sanciones y Reintegros, Devoluciones y Diversos - Recuperación de cartera	202.000.000,00	132.060.785,50	69.939.214,50	65,38%	0%	-32%
110203002		Intereses deMora	1.000.000,00	68.108.941,48	-67.108.941,48	6810,89%	0%	31%
110203002	20301	Intereses deMora/Multas, Sanciones y Reintegros, Devoluciones y Diversos - Vigencia 2021	1.000.000,00	68.108.941,48	-67.108.941,48	6810,89%	0%	31%
110205		VENTA DE BIENES Y SERVICIOS	62.800.000,00	-	62.800.000,00	0,00%	0%	-29%
110205002		Ventas incidentales de establecimientos no de mercado	62.800.000,00	-	62.800.000,00	0,00%	0%	-29%
11020500203		Otros bienes transportables (excepto productos metálicos, maquinaria y equipo) diversos- Otros	1.000.000,00	-	1.000.000,00	0,00%	0%	0%
11020500203	20301	Otros bienes transportables (excepto productos metálicos, maquinaria y equipo) diversos- Otros/Multas, Sanciones y Reintegros, Devoluciones y Diversos - Vigencia 2021	1.000.000,00	-	1.000.000,00	0,00%	0%	0%
11020500209		Servicios para la comunidad, sociales y personales - diversos- Otros	61.800.000,00	-	61.800.000,00	0,00%	0%	-28%
110205002091		Servicios para la comunidad, sociales y personales - diversos- Otros	10.000.000,00	-	10.000.000,00	0,00%	0%	-5%
110205002091	20301	Servicios para la comunidad, sociales y personales - diversos- Otros/Multas, Sanciones y Reintegros, Devoluciones y Diversos - Vigencia 2021	10.000.000,00	-	10.000.000,00	0,00%	0%	-5%
110205002092		Servicios para la comunidad, sociales y personales - Playa Blanca	51.800.000,00	-	51.800.000,00	0,00%	0%	-24%
110205002092	20201	Servicios para la comunidad, sociales y personales - Playa Blanca/Derechos de Explotación de Recursos (Playa Blanca) - Vigencia 2021	51.800.000,00	-	51.800.000,00	0,00%	0%	-24%
110206		TRANSFERENCIAS CORRIENTES	13.179.578.351,00	14.389.769.356,85	-1.210.191.005,85	109,18%	18%	552%
110206003		Participaciones distintas del SGP	10.189.599.351,00	12.219.201.498,05	-2.029.602.147,05	119,92%	14%	926%
11020600301		Participación en impuestos	10.189.599.351,00	12.219.201.498,05	-2.029.602.147,05	119,92%	14%	926%
1.102.060.030.114		Participación ambiental del recaudo del impuesto predial	10.189.599.351,00	12.219.201.498,05	-2.029.602.147,05	119,92%	14%	926%
1102060030114	30101	Participación ambiental del recaudo del impuesto predial/Sobretasa Y/O PorcentajeAmbienta Al Impuesto Predial - Vigencia 2021	10.165.190.411,00	12.217.115.504,05	-2.051.925.093,05	120,19%	14%	936%
1102060030114	30102	Participación ambiental del recaudo del impuesto predial/Sobretasa Y/O PorcentajeAmbienta Al Impuesto Predial - Recuperación de cartera	24.408.940,00	2.085.994,00	22.322.946,00	8,55%	0%	-10%
110206006		TRANSFERENCIAS DE OTRAS ENTIDADES DEL GOBIERNO GENERAL	2.989.979.000,00	2.170.567.858,80	819.411.141,20	72,59%	4%	-374%
11020600601		Aportes Nación	2.989.979.000,00	2.170.567.858,80	819.411.141,20	72,59%	4%	-374%
11020600601	40101	Aportes Nación/Aportes Nación para Funcionamiento - PGN - Vigencia 2021	2.989.979.000,00	2.170.567.858,80	819.411.141,20	72,59%	4%	-374%



CORPORACION AUTONOMA REGIONAL DE BOYACA

GESTION RECURSOS FISICOS Y FINANCIEROS

SISTEMA INTEGRADO GESTION DE CALIDAD

REGISTRO

CONTROL Y EVALUACION EJECUCION DE INGRESOS

FRF-02

Version 4

15/09/2020

I. RECAUDO DE INGRESOS RECURSOS ENTIDAD CON CORTE A DICIEMBRE 2021

IDENTIFICACION PRESUPUESTAL	FUENTE	DESCRIPCION	PRESUPUESTO DEFINITIVO	RECAUDADO ACUMULADO	SALDO POR RECAUDAR	% RECAUDO	% DE PARTICIPACION DEL TOTAL PRESUPUESTADO	% DE PARTICIPACION DEL TOTAL RECAUDADO
12		RECURSOS DE CAPITAL	30.287.210.277,05	27.174.991.082,38	3.112.219.194,67	89,72%	40%	-1420%
1202		EXCEDENTES FINANCIEROS	24.056.548.434,05	24.056.548.434,05	-	100,00%	32%	0%
120201		Establecimientos públicos	23.937.850.345,05	23.937.850.345,05	-	100,00%	32%	0%
12020101		EXCEDENTES FINANCIEROS DE INGRESOS TRIBUTARIOS	14.840.198.490,52	14.840.198.490,52	-	100,00%	20%	0%
1202010101		Sobretasa y Porcentaje Ambiental	14.840.198.490,52	14.840.198.490,52	-	100,00%	20%	0%
1202010101	30104	Sobretasa y Porcentaje Ambiental/Sobretasa Y/O Porcentaje Ambiental Al Impuesto Predial - Excedentes Financieros	14.840.198.490,52	14.840.198.490,52	-	100,00%	20%	0%
12020102		EXCEDENTES FINANCIEROS DE TASAS Y DERECHOS ADMINISTRATIVOS	1.520.643.641,05	1.520.643.641,05	-	100,00%	2%	0%
1202010201		Tasa por uso del agua	305.290.454,86	305.290.454,86	-	100,00%	0%	0%
1202010201	10104	Tasa por uso del agua/Tasa por Uso del Agua- Excedentes Financieros	305.290.454,86	305.290.454,86	-	100,00%	0%	0%
1202010202		Tasa retributiva y compensatoria	384.003.005,13	384.003.005,13	-	100,00%	1%	0%
1202010202	10204	Tasa retributiva y compensatoria/Tasa Retributiva porVertimientos - Excedentes Financieros	384.003.005,13	384.003.005,13	-	100,00%	1%	0%
1202010203		Tasa Compensatoria Caza Fauna Silvestre	63.757,00	63.757,00	-	100,00%	0%	0%
1202010203	10304	Tasa Compensatoria Caza Fauna Silvestre/Tasa Compensatoria por Caza de Fauna Silvestre- Excedentes Financieros	63.757,00	63.757,00	-	100,00%	0%	0%
1202010204		Evaluación y seguimiento licencias y trámites ambientales,y expediciónsalvoconductos- movilización madera	370.141.010,89	370.141.010,89	-	100,00%	0%	0%
1202010204	20104	Evaluación y seguimiento licencias y trámites ambientales,y expediciónsalvoconductos- movilización madera/Eva Seg Lic Trámit Ambient Exped Salvoconductos S- Movilización de Madera - Excede Financier	370.141.010,89	370.141.010,89	-	100,00%	0%	0%
1202010205		Multas, sanciones y otros (Reintegros, devoluciones y diversos)	330.411.204,17	330.411.204,17	-	100,00%	0%	0%
1202010205	20304	Multas, sanciones y otros (Reintegros, devoluciones y diversos)/Multas, Sanciones y Reintegros, Devoluciones y Diversos - Excedentes Financieros	330.411.204,17	330.411.204,17	-	100,00%	0%	0%
1202010206		Tasas explotación de Recursos(Playa Blanca)	130.734.209,00	130.734.209,00	-	100,00%	0%	0%
1202010206	20204	Tasas explotación de Recursos(Playa Blanca)/Derechos de Explotación de	130.734.209,00	130.734.209,00	-	100,00%	0%	0%
12020103		EXCEDENTES FINANCIEROS DE TRANSFERENCIAS DEL SECTOR ELECTRICICO	7.577.008.213,48	7.577.008.213,48	-	100,00%	10%	0%
1202010301		EXCEDENTES FINANCIEROSDE TERMOELÉCTRICO	4.846.552.277,54	4.846.552.277,54	-	100,00%	6%	0%
120201030101		Generación eléctrica S.A. GENSA	1.973.224.183,18	1.973.224.183,18	-	100,00%	3%	0%
120201030101	51104	Generación eléctrica S.A. GENSA /Termoeléctrico- GENSA- Excedentes Financieros	1.973.224.183,18	1.973.224.183,18	-	100,00%	3%	0%
120201030102		Electro Sochagota	2.547.228.426,36	2.547.228.426,36	-	100,00%	3%	0%
120201030102	51204	Electro Sochagota/Termoeléctrico- Electro Sochagota- Excedentes Financieros	2.547.228.426,36	2.547.228.426,36	-	100,00%	3%	0%
120201030103		Oleoducto Central S.A. Ocensa	118.124.460,00	118.124.460,00	-	100,00%	0%	0%
120201030103	51304	Oleoducto Central S.A. Ocensa/OCENSA - Excedentes Financieros	118.124.460,00	118.124.460,00	-	100,00%	0%	0%
120201030104		Cementos Argos	207.975.208,00	207.975.208,00	-	100,00%	0%	0%
120201030104	51404	Cementos Argos/ARGOS - Excedentes Financieros	207.975.208,00	207.975.208,00	-	100,00%	0%	0%
1202010302		EXCEDENTES FINANCIEROS DE HIDROELECTRICO	2.730.455.935,94	2.730.455.935,94	-	100,00%	4%	0%
120201030201		Central Hidroelectrica Sogamoso -Isagen	2.477.095.744,00	2.477.095.744,00	-	100,00%	3%	0%
120201030201	52104	Central Hidroelectrica Sogamoso -Isagen /Hidroeléctrico - Hidrosogamoso- Excedentes Financieros	2.477.095.744,00	2.477.095.744,00	-	100,00%	3%	0%
120201030202		AES Chivor	253.360.191,94	253.360.191,94	-	100,00%	0%	0%
120201030202	52204	AES Chivor/Hidroeléctrico- Chivor- Excedentes Financieros	253.360.191,94	253.360.191,94	-	100,00%	0%	0%
1205		RENDIMIENTOS FINANCIEROS	184.500.000,00	375.468.529,89	-190.968.529,89	203,51%	0%	87%
120502		Depósitos	184.500.000,00	375.468.529,89	-190.968.529,89	203,51%	0%	87%
120502	10103	Depósitos/Tasa por Uso del Agua- Rendimientos Financieros	-	10.905.287,21	-10.905.287,21	0,00%	0%	5%
120502	10203	Depósitos/Tasa Retributiva porVertimientos - Rendimientos Financieros	-	2.554.850,47	-2.554.850,47	0,00%	0%	1%
120502	20103	Depósitos/Eva y Seg Lic Trámites Ambientales ExpedSalvoconduc Movilización de Madera - Rendimie Financieros	-	288.811,50	-288.811,50	0,00%	0%	0%
120502	20303	Depósitos/Multas, Sanciones y Reintegros, Devoluciones y Diversos - Rendimientos Financieros	-	302.199,67	-302.199,67	0,00%	0%	0%
120502	30103	Depósitos/Sobretasa Y/O PorcentajeAmbient Al Impuesto Predial - Rendimientos Financieros	184.500.000,00	328.602.381,51	-144.102.381,51	178,10%	0%	66%
120502	51403	Depósitos/ARGOS - Rendiimientos Financieros	-	735,00	-735,00	0,00%	0%	0%
120502	52203	Depósitos/Hidroeléctrico- Chivor- Rendimientos Financieros	-	32.814.264,53	-32.814.264,53	0,00%	0%	15%
1210		RECURSOS DEL BALANCE	118.698.089,00	118.698.089,00	-	100,00%	0%	0%
121001		CANCELACION DE RESERVAS	118.698.089,00	118.698.089,00	-	100,00%	0%	0%
12100101		INGRESOS TRIBUTARIOS	51.025.710,00	51.025.710,00	-	100,00%	0%	0%
1210010101		Sobretasa y Porcentaje Ambiental	51.025.710,00	51.025.710,00	-	100,00%	0%	0%
1210010101	30104	Sobretasa y Porcentaje Ambiental/Sobretasa Y/O PorcentajeAmbient Al Impuesto Predial - Excedentes Financieros	51.025.710,00	51.025.710,00	-	100,00%	0%	0%
12100102		TASAS Y DERECHOS ADMINISTRATIVOS	54.438.560,00	54.438.560,00	-	100,00%	0%	0%
1210010201		Tasa por uso del agua	4.708.910,00	4.708.910,00	-	100,00%	0%	0%
1210010201	10104	Tasa por uso del agua/Tasa por Uso del Agua- Excedentes Financieros	4.708.910,00	4.708.910,00	-	100,00%	0%	0%
1210010202		Tasa retributiva y compensatoria	2.548.009,00	2.548.009,00	-	100,00%	0%	0%
1210010202	10204	Tasa retributiva y compensatoria/Tasa Retributiva porVertimientos - Excedentes Financieros	2.548.009,00	2.548.009,00	-	100,00%	0%	0%
1210010203		Evaluación y seguimiento licencias y trámites ambientales,y expediciónsalvoconductos- movilización madera	47.181.641,00	47.181.641,00	-	100,00%	0%	0%
1210010203	20104	Evaluación y seguimiento licencias y trámites ambientales,y expediciónsalvoconductos- movilización madera/Eva Seg Lic Trámit Ambient Exped Salvoconductos S- Movilización de Madera - Excede Financier	47.181.641,00	47.181.641,00	-	100,00%	0%	0%
12100103		TRANSFERENCIAS DEL SECTOR ELECTRICICO	13.233.819,00	13.233.819,00	-	100,00%	0%	0%
1210010301		TERMOELÉCTRICO	6.521.431,00	6.521.431,00	-	100,00%	0%	0%
121001030101		Generación eléctrica S.A. Gensa	5.928.961,00	5.928.961,00	-	100,00%	0%	0%
121001030101	51104	Generación eléctrica S.A. Gensa/Termoeléctrico- GENSA- Excedentes Financieros	5.928.961,00	5.928.961,00	-	100,00%	0%	0%
121001030102		Electro Sochagota	592.470,00	592.470,00	-	100,00%	0%	0%
121001030102	51204	Electro Sochagota /Termoeléctrico- Electro Sochagota- Excedentes Financieros	592.470,00	592.470,00	-	100,00%	0%	0%
1210010302		HIDROELECTRICO	6.712.388,00	6.712.388,00	-	100,00%	0%	0%
121001030201		Central Hidroelectrica Sogamoso-Isagen	6.352.856,00	6.352.856,00	-	100,00%	0%	0%
121001030201	52104	Central Hidroelectrica Sogamoso-Isagen/Hidroeléctrico - Hidrosogamoso- Excedentes Financieros	6.352.856,00	6.352.856,00	-	100,00%	0%	0%
121001030202		AES Chivor	359.532,00	359.532,00	-	100,00%	0%	0%
121001030202	52204	AES Chivor/Hidroeléctrico- Chivor- Excedentes Financieros	359.532,00	359.532,00	-	100,00%	0%	0%
12100104		VIGENCIA EXPIRADA	555.266.699,00	555.266.699,00	-	100,00%	1%	0%
12100104	20301	Multas, Sanciones y Reintegros, Devoluciones y Diversos - Vigencia 2021	31.199.169,00	31.199.169,00	-	100,00%	0%	0%



CORPORACION AUTONOMA REGIONAL DE BOYACA

GESTION RECURSOS FISICOS Y FINANCIEROS

SISTEMA INTEGRADO GESTION DE CALIDAD

REGISTRO

CONTROL Y EVALUACION EJECUCION DE INGRESOS

FRF-02

Version 4

15/09/2020

I. RECAUDO DE INGRESOS RECURSOS ENTIDAD CON CORTE A DICIEMBRE 2021

IDENTIFICACION PRESUPUESTAL	FUENTE	DESCRIPCION	PRESUPUESTO DEFINITIVO	RECAUDADO ACUMULADO	SALDO POR RECAUDAR	% RECAUDO	% DE PARTICIPACION DEL TOTAL PRESUPUESTADO	% DE PARTICIPACION DEL TOTAL RECAUDADO
12100104	30101	Sobretasa Y/O Porcentaje Ambiental Al Impuesto Predial - Vigencia 2021	139.877.963,00	139.877.963,00	-	100,00%	0%	0%
12100104	52101	Hidroeléctrico - Hidrosogamoso- Vigencia 2021	364.791.794,00	364.791.794,00	-	100,00%	0%	0%
12100104	10105	Tasa por uso del Agua - Vigencia Expirada	13.777.381,00	13.777.381,00	-	100,00%	0%	0%
12100104	30105	Sobretasa Y/O Porcentaje Ambiental Al Impuesto Predial - Vigencia Expirada	5.620.392,00	5.620.392,00	-	100,00%	0%	0%
1213		REINTEGROS Y OTROS RECURSOS NO APROPIADOS	33.000.000,00	180.396.329,81	-147.396.329,81	546,66%	0%	67%
121301		Reintegros	33.000.000,00	180.396.329,81	-147.396.329,81	546,66%	0%	67%
121301	20301	Reintegros/Multas, Sanciones y Reintegros, Devoluciones y Diversos - Vigencia 2021	33.000.000,00	179.577.060,81	-146.577.060,81	544,17%	0%	67%
121301	20302	Reintegros/Multas, Sanciones y Reintegros, Devoluciones y Diversos - Recuperación de cartera	-	819.269,00	-819.269,00	0,00%	0%	0%
1214		RECURSOS DE TERCEROS	5.457.895.144,00	2.007.311.089,63	3.450.584.054,37	36,78%	7%	-1575%
121404		Recursos de terceros en administracion	5.457.895.144,00	2.007.311.089,63	3.450.584.054,37	36,78%	7%	-1575%
12140401		CNV CAR 2645 - PORH	2.145.156.541,00	606.290.865,00	1.538.865.676,00	28,26%	3%	-702%
12140401	40401	CNV CAR 2645 - PORH/Aportes CAR CONV 2645-2020 PORH	2.145.156.541,00	606.290.865,00	1.538.865.676,00	28,26%	3%	-702%
12140402		CNV Gobernación Boyacá 3615-2020 PIGCCT	1.647.640.449,00	823.820.224,63	823.820.224,37	50,00%	2%	-376%
12140402	40402	CNV Gobernación Boyacá 3615-2020 PIGCCT/Aportes CNV Gobernación Boyacá 3615-2020 PIGCCT	1.647.640.449,00	823.820.224,63	823.820.224,37	50,00%	2%	-376%
12140403		CNV. 665 MADS-FONAM Restauración ecologica Boyaca Reverdece	962.000.000,00	577.200.000,00	384.800.000,00	60,00%	1%	-176%
12140403	40403	CNV. 665 MADS-FONAM Restauración ecologica Boyaca Reverdece/Conv 665 MADS FONAM-- Restauración Ecológica	962.000.000,00	577.200.000,00	384.800.000,00	60,00%	1%	-176%
12140404		CNV-641 del 2021 MADS-FONAM-Implementar acciones de restauración en los Municipios de Moniquita, Arcabuco, Gachantiva-CNV-009 2021	286.510.942,00	-	286.510.942,00	0,00%	0%	-131%
12140404	40.404	CNV-641 del 2021 MADS-FONAM-Implementar acciones de restauración en los Municipios de Moniquita, Arcabuco, Gachantiva-CNV-009 2021	286.510.942,00	-	286.510.942,00			
12140405		CNV-641 del 2021 MADS-FONAM-Implementar acciones de restauración en los Municipios de Moniquita, Arcabuco, Gachantiva-CNV-009 2021	416.587.212,00	-	416.587.212,00	0,00%	1%	-190%
12140405	40.405	CNV-641 del 2021 MADS-FONAM-Implementar acciones de restauración en los Municipios de Moniquita, Arcabuco, Gachantiva-CNV-009 2021	416.587.212,00	-	416.587.212,00	0,00%	1%	-190%
TOTAL			75.266.150.472,05	75.485.300.101,36	-219.149.629,31	100,29%	100%	100%

II. RECAUDO DE INGRESOS RECURSOS SISTEMA GENERAL DE REGALIAS (SGR) CON CORTE A AGOSTO

IDENTIFICACION PRESUPUESTAL	FUENTE	DESCRIPCION	Disponibilidad Inicial Bienio	SSF	TOTAL	% RECAUDO	% DE PARTICIPACION DEL TOTAL PRESUPUESTADO	% DE PARTICIPACION DEL TOTAL RECAUDADO
0		Disponibilidad Inicial	610.379,00	610.379,00				
01		Fortalecimiento SGR-SMSCE	610.379,00	610.379,00				
TOTAL								

ELABORO: DIANA CAROLINA GALAN JIMENEZ
CARGO: PROFESIONAL ESPECIALIZADO

I. RECAUDO DE INGRESOS RECURSOS ENTIDAD CON CORTE A DICIEMBRE

(VALORES EN MILLONES DE PESOS)

DESCRIPCION	PRESUPUESTO DEFINITIVO	RECAUDADO ACUMULADO	% RECAUDADO ACUMULADO
SOBRETASA Y % AMBIENTAL	24.129	29.116	120,67%
TRANSFERENCIAS S.ELECTRICO	11.455	8.354	72,92%
TASAS Y DERECHOS ADM/VOS	6.083	8.173	134,36%
VENTA BIENES Y SERVICIOS	63	-	
MULTAS Y SANCIONES	259	497	191,53%
APORTES NACION	2.990	2.171	72,59%
RECURSOS DE CAPITAL	30.287	27.175	89,72%
TOTAL	75.266	75.485	100,29%

EJECUCION INGRESOS SGR- SSF	610.379	-	-
TOTAL GASTOS PPTO SGR	610.379	0	0

CORPORACION AUTONOMA REGIONAL DE BOYACA - CORPOBOYACA
I. RECAUDO DE INGRESOS RECURSOS ENTIDAD CON CORTE A DICIEMBRE 2021
 (VALORES EN MILES DE PESOS)

