



 Corpoboyacá	CORPORACION AUTONOMA REGIONAL DE BOYACA						GESTION RECURSOS FISICOS Y FINANCIEROS			
	SISTEMA INTEGRADO GESTION DE CALIDAD						REGISTRO			
	CONTROL Y EVALUACION EJECUCION DE INGRESOS						FRF-02	Página 1 de 1		
	I. RECAUDO DE INGRESOS RECURSOS ENTIDAD CON CORTE A DICIEMBRE DE 2025						Version 4	15/09/2020		
IDENTIFICACION PRESUPUESTAL	FUENTE	DESCRIPCION	PRESUPUESTO INICIAL	MODIFICACION	PRESUPUESTO DEFINITIVO	RECAUDADO ACUMULADO	SALDO POR RECAUDAR	% RECAUDO	% DE PARTICIPACION DEL TOTAL PRESUPUESTADO	% DE PARTICIPACION DEL TOTAL RECAUDADO
1		INGRESOS	59.798.071.646,00	59.004.992.431,63	118.517.448.635,63	124.493.789.844,42	-5.976.341.208,79	105,04	100%	100%
1.1		INGRESOS CORRIENTES	58.280.956.204,00	2.746.173.876,00	61.027.130.080,00	63.680.609.076,59	-2.653.478.996,59	104,35	51%	51%
1.1.01		INGRESOS TRIBUTARIOS	20.293.336.390,00	1.750.000.000,00	22.043.336.390,00	21.974.030.477,77	69.305.912,23	99,69	19%	18%
1.1.01.01		IMPUESTOS DIRECTOS	20.293.336.390,00	1.750.000.000,00	22.043.336.390,00	21.974.030.477,77	69.305.912,23	99,69	19%	18%
1.1.01.01.014		SOBRETASA AMBIENTAL	20.293.336.390,00	1.750.000.000,00	22.043.336.390,00	21.974.030.477,77	69.305.912,23	99,69	19%	18%
1.1.01.01.014.01		Sobretasa ambiental - Urbano	20.293.336.390,00	1.750.000.000,00	22.043.336.390,00	21.974.030.477,77	69.305.912,23	99,69	19%	18%
1.1.01.01.014.01	1.2.3.1.01.01.01	Sobretasa ambiental - Urbano/Vigencia actual/Sobretasa ambiental - Urbano - Vigencia_Actual	19.278.669.570,00	1.750.000.000,00	19.278.669.570,00	18.222.325.016,27	1.056.344.553,73	99,69	16%	15%
1.1.01.01.014.01	1.2.3.1.01.01.02	Sobretasa ambiental - Urbano/Vigencia actual/Sobretasa ambiental - Urbano - Vigencia_Anterior	1.014.666.820,00	1.750.000.000,00	2.764.666.820,00	3.751.705.461,50	-987.038.641,50	99,69	2%	3%
1.1.02		INGRESOS NO TRIBUTARIOS	37.987.619.814,00	996.173.876,00	38.983.793.690,00	41.706.578.598,82	-2.722.784.908,82	106,98	33%	34%
1.1.02.01		CONTRIBUCIONES	7.464.115.641,00	156.106.715,00	7.620.222.356,00	6.243.381.021,45	1.376.841.334,55	81,93	6%	5%
1.1.02.01.005		CONTRIBUCIONES DIVERSAS	7.464.115.641,00	156.106.715,00	7.620.222.356,00	6.243.381.021,45	1.376.841.334,55	81,93	6%	5%
1.1.02.01.005.64		CONTRIBUCION SECTOR ELECTRICO	7.464.115.641,00	156.106.715,00	7.620.222.356,00	6.243.381.021,45	1.376.841.334,55	81,93	6%	5%
1.1.02.01.005.64.01		Contribución sector eléctrico - Generadores de energía convencional	7.464.115.641,00	156.106.715,00	7.620.222.356,00	6.243.381.021,45	1.376.841.334,55	81,93	6%	5%
1.1.02.01.005.64.01	1.2.3.2.07.01.01	Contribución sector eléctrico - Generadores de energía convencional/Vigencia actual/Contribución sector eléctrico-Generación eléctrica S.A Gensa	2.268.765.600,00	156.106.715,00	2.268.765.600,00	725.685.044,00	1.543.080.556,00	81,93	2%	1%
1.1.02.01.005.64.01	1.2.3.2.07.01.02	Contribución sector eléctrico - Generadores de energía convencional/Vigencia actual/Contribución sector eléctrico-Electroschagota	2.800.000.000,00	156.106.715,00	2.800.000.000,00	2.437.862.566,80	362.137.433,20	81,93	2%	2%
1.1.02.01.005.64.01	1.2.3.2.07.01.03	Contribución sector eléctrico - Generadores de energía convencional/Vigencia actual/Contribución sector eléctrico-Ocensa	148.928.517,00	156.106.715,00	158.763.120,00	182.841.845,00	-24.078.725,00	81,93	0%	0%
1.1.02.01.005.64.01	1.2.3.2.07.01.04	Contribución sector eléctrico - Generadores de energía convencional/Vigencia actual/Contribución sector eléctrico-Luz y Fuerza Argos	397.584.322,00	156.106.715,00	426.867.315,00	539.081.435,45	-112.214.120,45	81,93	0%	0%
1.1.02.01.005.64.01	1.2.3.2.07.01.05	Contribución sector eléctrico - Generadores de energía convencional/Vigencia actual/Contribución sector eléctrico Chivor	1.848.837.202,00	156.106.715,00	1.965.826.321,00	2.357.910.130,20	-392.083.809,20	81,93	2%	2%
1.1.02.02		TASAS Y DERECHOS ADMINISTRATIVOS	10.619.942.462,00	518.312.108,00	11.138.254.570,00	13.817.885.837,31	-2.679.631.267,31	124,06	9%	11%
1.1.02.02.036		Evaluación de licencias y trámites ambientales	1.030.000.000,00	28.281.579,00	1.058.281.579,00	1.228.400.333,13	-170.118.754,13	116,07	1%	1%
1.1.02.02.036	1.2.3.2.12	Evaluación de licencias y trámites ambientales/Vigencia actual/Evaluación de licencias y trámites ambientales	1.030.000.000,00	28.281.579,00	1.058.281.579,00	1.228.400.333,13	-170.118.754,13	116,07	1%	1%
1.1.02.02.037		Seguimiento a licencias y trámites ambientales	1.300.000.000,00	81.123.648,00	1.381.123.648,00	2.040.827.717,10	-659.704.069,10	147,77	1%	2%
1.1.02.02.037	1.2.3.2.13.01	Seguimiento a licencias y trámites ambientales/Vigencia actual/Seguimiento a licencias y tramites ambientales vigencia_actual	700.000.000,00	81.123.648,00	762.795.555,00	1.339.132.568,00	-576.337.013,00	147,77	1%	1%
1.1.02.02.037	1.2.3.2.13.02	Seguimiento a licencias y trámites ambientales/Vigencia actual/Seguimiento a licencias y tramites ambientales vigencia_anterior	600.000.000,00	81.123.648,00	618.328.093,00	701.695.149,10	-83.367.056,10	147,77	1%	1%
1.1.02.02.055		Tasa por el uso del agua	1.197.177.615,00	112.634.283,00	1.309.811.898,00	1.745.067.073,34	-435.255.175,34	133,23	1%	1%

		CORPORACION AUTONOMA REGIONAL DE BOYACA						GESTION RECURSOS FISICOS Y FINANCIEROS		
		SISTEMA INTEGRADO GESTION DE CALIDAD						REGISTRO		
		CONTROL Y EVALUACION EJECUCION DE INGRESOS						FRF-02	Página 1 de 1	
								Version 4	15/09/2020	
I. RECAUDO DE INGRESOS RECURSOS ENTIDAD CON CORTE A DICIEMBRE DE 2025										
1.1.02.02.055	1.2.3.2.15.01	Tasa por el uso del agua/Vigencia actual/TASA POR EL USO DEL AGUA VIGENCIA_ACTUAL	1.001.931.698,00	112.634.283,00	1.101.058.098,00	1.461.017.250,34	-359.959.152,34	133,23	1%	1%
1.1.02.02.055	1.2.3.2.15.02	Tasa por el uso del agua/Vigencia actual/Tasa por el uso del agua vigencia_anterior	195.245.917,00	112.634.283,00	208.753.800,00	284.049.823,00	-75.296.023,00	133,23	0%	0%
1.1.02.02.088		Tasa retributiva	7.066.140.279,00	295.341.532,00	7.361.481.811,00	8.783.060.213,74	-1.421.578.402,74	119,31	6%	7%
1.1.02.02.088	1.2.3.2.10.01	Tasa retributiva/Vigencia actual/Tasa retributiva por vertimientos Vigencia_Actual	3.621.229.831,00	295.341.532,00	3.648.610.065,00	3.440.326.864,70	208.283.200,30	119,31	3%	3%
1.1.02.02.088	1.2.3.2.10.02	Tasa retributiva/Vigencia actual/Tasa retributiva por vertimientos Vigencia_Anterior	3.444.910.448,00	295.341.532,00	3.712.871.746,00	5.342.733.349,04	-1.629.861.603,04	119,31	3%	4%
1.1.02.02.089		Tasa por aprovechamiento forestal	15.454.288,00	136.490,00	15.590.778,00	3.643.335,00	11.947.443,00	23,37	0%	0%
1.1.02.02.089	1.2.3.2.16.01	Tasa por aprovechamiento forestal/Vigencia actual/Tasa por aprovechamiento forestal Vigencia_Actual	100.000,00	136.490,00	236.490,00	912.363,00	-675.873,00	23,37	0%	0%
1.1.02.02.089	1.2.3.2.16.02	Tasa por aprovechamiento forestal/Vigencia actual/Tasa por aprovechamiento forestal Vigencia_Anterior	15.354.288,00	136.490,00	15.354.288,00	2.730.972,00	12.623.316,00	23,37	0%	0%
1.1.02.02.090		Tasa compensatoria por caza de fauna silvestre	170.280,00	-	170.280,00	105.815,00	64.465,00	62,14	0%	0%
1.1.02.02.090	1.2.3.2.17.01	Tasa compensatoria por caza de fauna silvestre/Vigencia actual/Tasa compensatoria por caza de fauna silvestre Vigencia_Actual	90.000,00	-	90.000,00	105.615,00	-15.615,00	62,14	0%	0%
1.1.02.02.090	1.2.3.2.17.02	Tasa compensatoria por caza de fauna silvestre/Vigencia actual/Tasa compensatoria por caza de fauna silvestre Vigencia_Anterior	80.280,00	-	80.280,00	200,00	80.080,00	62,14	0%	0%
1.1.02.02.113		Salvoconducto Único Nacional	11.000.000,00	794.576,00	11.794.576,00	16.781.350,00	-4.986.774,00	142,28	0%	0%
1.1.02.02.113	1.2.3.2.20	Salvoconducto Único Nacional/Vigencia actual/Salvoconducto único nacional	11.000.000,00	794.576,00	11.794.576,00	16.781.350,00	-4.986.774,00	142,28	0%	0%
1.1.02.03		MULTAS, SANCIONES E INTERESES DE MORA	2.340.422.031,00	119.675.053,00	2.460.097.084,00	3.065.138.217,00	-605.041.133,00	124,59	2%	2%
1.1.02.03.001		MULTAS Y SANCIONES	2.040.422.031,00	114.229.993,00	2.154.652.024,00	2.690.410.353,00	-535.758.329,00	124,87	2%	2%
1.1.02.03.001.22		Multas ambientales	2.040.422.031,00	114.229.993,00	2.154.652.024,00	2.690.410.353,00	-535.758.329,00	124,87	2%	2%
1.1.02.03.001.22	1.2.3.2.23.01	Multas ambientales/Vigencia actual/Multas AmbientalesVigencia_Actual	900.000.000,00	114.229.993,00	1.014.229.993,00	1.678.814.560,00	-664.584.567,00	124,87	1%	1%
1.1.02.03.001.22	1.2.3.2.23.02	Multas ambientales/Vigencia actual/Multas AmbientalesVigencia_Anterior	1.140.422.031,00	114.229.993,00	1.140.422.031,00	1.011.595.793,00	128.826.238,00	124,87	1%	1%
1.1.02.03.002		Intereses de mora	300.000.000,00	5.445.060,00	305.445.060,00	374.727.864,00	-69.282.804,00	122,68	0%	0%
1.1.02.03.002	1.2.3.2.23.03	Intereses de mora/Vigencia actual/Intereses multas ambientales	300.000.000,00	5.445.060,00	305.445.060,00	374.727.864,00	-69.282.804,00	122,68	0%	0%
1.1.02.05		VENTA DE BIENES Y SERVICIOS	41.909.244,00	2.080.000,00	43.989.244,00	15.630.251,95	28.358.992,05	35,53	0%	0%
1.1.02.05.002		VENTAS INCIDENTALES DE ESTABLECIMIENTOS NO DE MERCADO	41.909.244,00	2.080.000,00	43.989.244,00	15.630.251,95	28.358.992,05	35,53	0%	0%
1.1.02.05.002.07		Servicios financieros y servicios conexos; servicios inmobiliarios; y servicios de arrendamiento y leasing	41.909.244,00	2.080.000,00	43.989.244,00	15.630.251,95	28.358.992,05	35,53	0%	0%
1.1.02.05.002.07	1.2.3.2.27	Servicios financieros y servicios conexos; servicios inmobiliarios; y servicios de arrendamiento y leasing/Vigencia actual/Venta de bienes y servicios con destinación específica legal	41.909.244,00	2.080.000,00	43.989.244,00	15.630.251,95	28.358.992,05	35,53	0%	0%
1.1.02.06		TRANSFERENCIAS CORRIENTES	17.521.230.436,00	200.000.000,00	17.721.230.436,00	18.564.543.271,11	-843.312.835,11	104,76	15%	15%

		CORPORACION AUTONOMA REGIONAL DE BOYACA						GESTION RECURSOS FISICOS Y FINANCIEROS		
		SISTEMA INTEGRADO GESTION DE CALIDAD						REGISTRO		
		CONTROL Y EVALUACION EJECUCION DE INGRESOS						FRF-02	Página 1 de 1	
								Version 4	15/09/2020	
I. RECAUDO DE INGRESOS RECURSOS ENTIDAD CON CORTE A DICIEMBRE DE 2025										
1.1.02.06.003		PARTICIPACIONES DISTINTAS DEL SGP	14.684.022.127,00	-	14.684.022.127,00	15.527.334.962,11	-843.312.835,11	105,74	12%	12%
1.1.02.06.003.01		PARTICIPACION EN IMPUESTOS	14.684.022.127,00	-	14.684.022.127,00	15.527.334.962,11	-843.312.835,11	105,74	12%	12%
1.1.02.06.003.01.14		Participación ambiental en el porcentaje de recaudo del impuesto predial	14.684.022.127,00	-	14.684.022.127,00	15.527.334.962,11	-843.312.835,11	105,74	12%	12%
1.1.02.06.003.01.14	1.2.3.1.01.03.01	Participación ambiental en el porcentaje de recaudo del impuesto predial/Vigencia actual/Participación ambiental en el porcentaje de recaudo del impuesto predial Vigencia_Actual	13.949.821.021,00	-	13.949.821.021,00	13.986.526.983,43	-36.705.962,43	105,74	12%	11%
1.1.02.06.003.01.14	1.2.3.1.01.03.02	Participación ambiental en el porcentaje de recaudo del impuesto predial/Vigencia actual/Participación ambiental en el porcentaje de recaudo del impuesto predial Vigencia_Anterior	734.201.106,00	-	734.201.106,00	1.540.807.978,68	-806.606.872,68	105,74	1%	1%
1.1.02.06.006		TRANSFERENCIAS DE OTRAS ENTIDADES DEL GOBIERNO GENERAL	2.837.208.309,00	200.000.000,00	3.037.208.309,00	3.037.208.309,00	0,00	100,00	3%	2%
1.1.02.06.006.01		Aportes Nación	2.837.208.309,00	-	2.837.208.309,00	2.837.208.309,00	0,00	100,00	2%	2%
1.1.02.06.006.01	1.2.3.3.04	Aportes Nación/Vigencia actual/Aportes Nación	2.837.208.309,00	-	2.837.208.309,00	2.837.208.309,00	0,00	100,00	2%	2%
1.1.02.06.006.06		OTRAS UNIDADES DE GOBIERNO	-	200.000.000,00	200.000.000,00	200.000.000,00	0,00	100,00	0%	0%
1.1.02.06.006.061.3.1.1.07	1.3.1.1.07	OTRAS UNIDADES DE GOBIERNO/Vigencia actual/TRANSFERENCIAS DE CAPITAL DE OTRAS ENTIDADES DEL GOBIERNO GENERAL	-	200.000.000,00	200.000.000,00	200.000.000,00	0,00	100,00	0%	0%
1.2		RECURSOS DE CAPITAL	1.517.115.442,00	56.258.818.555,63	57.490.318.555,63	60.813.180.767,83	-3.322.862.212,20	105,78	49%	49%
1.2.05		RENDIMIENTOS FINANCIEROS	1.229.500.000,00	-	1.229.500.000,00	4.496.363.755,32	-3.266.863.755,32	365,71	1%	4%
1.2.05.02		Depósitos	1.229.500.000,00	-	1.229.500.000,00	4.496.363.755,32	-3.266.863.755,32	365,71	1%	4%
1.2.05.02	1.3.2.1.01	Depósitos/Vigencia actual/Rend_financieros depositos_Sobretasa / participación ambiental	1.200.000.000,00	-	1.200.000.000,00	4.137.946.574,75	-2.937.946.574,75	365,71	1%	3%
1.2.05.02	1.3.2.1.07.01	Depósitos/Vigencia actual/Rend_financieros depositos_Contribución sector eléctrico-Termoeléctrico	8.000.000,00	-	8.000.000,00	92.795.739,50	-84.795.739,50	365,71	0%	0%
1.2.05.02	1.3.2.1.07.02	Depósitos/Vigencia actual/Rend_financieros depositos_Contribución sector eléctrico-hidroeléctrico	2.000.000,00	-	2.000.000,00	2.000.000,00	0,00	365,71	0%	0%
1.2.05.02	1.3.2.1.10	Depósitos/Vigencia actual/Rend_financieros depositos_Tasa retributiva por vertimientos	10.000.000,00	-	10.000.000,00	250.016.056,68	-240.016.056,68	365,71	0%	0%
1.2.05.02	1.3.2.1.12	Depósitos/Vigencia actual/R.f.evaluacion de licencias y trámites ambientales	1.000.000,00	-	1.000.000,00	1.089.889,15	-89.889,15	365,71	0%	0%
1.2.05.02	1.3.2.1.15	Depósitos/Vigencia actual/Rend_financieros depositos_Tasa por Uso de Agua	6.000.000,00	-	6.000.000,00	10.015.495,24	-4.015.495,24	365,71	0%	0%
1.2.05.02	1.3.2.1.23	Depósitos/Vigencia actual/R.f. Multas ambientales	2.500.000,00	-	2.500.000,00	2.500.000,00	0,00	365,71	0%	0%
1.2.10		RECURSOS DEL BALANCE	285.615.442,00	56.248.749.484,63	56.248.749.484,63	56.248.749.484,63	0,00	100,00	47%	45%
1.2.10.01		Cancelación reservas	-	2.905.687.537,17	2.905.687.537,17	2.905.687.537,17	0,00	700,00	2%	2%

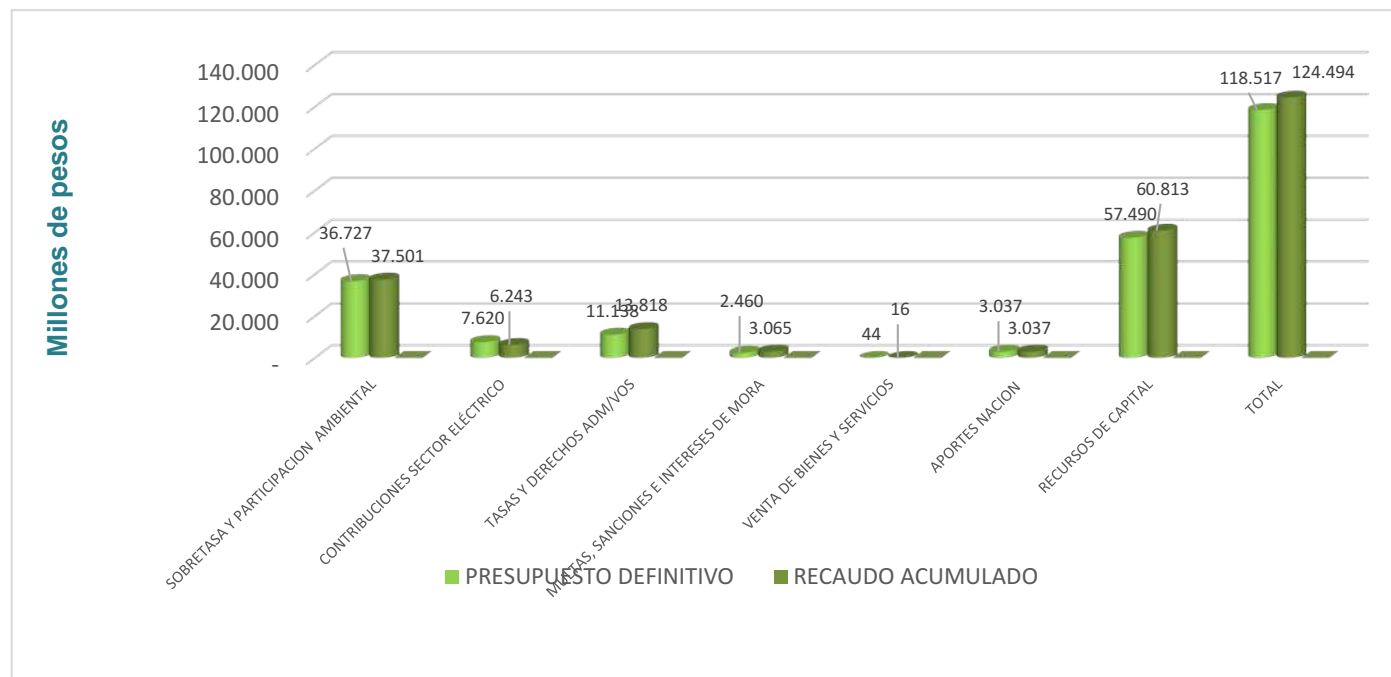
		CORPORACION AUTONOMA REGIONAL DE BOYACA						GESTION RECURSOS FISICOS Y FINANCIEROS			
		SISTEMA INTEGRADO GESTION DE CALIDAD						REGISTRO			
		CONTROL Y EVALUACION EJECUCION DE INGRESOS						FRF-02		Página 1 de 1	
								Version 4		15/09/2020	
I. RECAUDO DE INGRESOS RECURSOS ENTIDAD CON CORTE A DICIEMBRE DE 2025											
1.2.10.01	3.3.1.01	Cancelación reservas/Pasivo Exigible-Vigencia Expirada/R.B. Sobretasa / participación ambiental - Corporaciones Autónomas Regionales	-	3.748.747,52	3.748.747,52	3.748.747,52	-	100,00	0%	0%	
1.2.10.01	1.3.3.11.07	Cancelación reservas/Pasivo Exigible-Vigencia Expirada/R.B. Transferencias de capital de otras Entidades del Gobierno General	-	491.046.808,59	491.046.808,59	491.046.808,59	-	100,00	0%	0%	
1.2.10.01	1.3.3.3.01	Cancelación reservas/Pasivo Exigible-Vigencia Expirada/R.B. Sobretasa - participación ambiental - Corporaciones Autónomas Regionales fuente contaduría	-	557.858.920,00	557.858.920,00	557.858.920,00	-	100,00	0%	0%	
1.2.10.01	1.3.3.4.02.01.02	Cancelación reservas/Pasivo Exigible-Vigencia Expirada/R.B. - Otras Contribuciones (Termoeléctrico -ELECTRO SOCHAGOTA-)	-	352.731.040,23	352.731.040,23	352.731.040,23	-	100,00	0%	0%	
1.2.10.01	1.3.3.4.02.02.01	Cancelación reservas/Pasivo Exigible-Vigencia Expirada/R.B. - Otras Contribuciones (Hidroeléctrico -CHIVOR-)	-	110.554.835,00	110.554.835,00	110.554.835,00	-	100,00	0%	0%	
1.2.10.01	1.3.3.4.02.02.02	Cancelación reservas/Pasivo Exigible-Vigencia Expirada/R.B. - Otras Contribuciones (Hidroeléctrico -HIDROSOGAMOSO-)	-	799.648.209,83	799.648.209,83	799.648.209,83	-	100,00	1%	1%	
1.2.10.01	1.3.3.4.04	Cancelación reservas/Pasivo Exigible-Vigencia Expirada/R.B. TASAS RETRIBUTIVAS	-	590.098.976,00	590.098.976,00	590.098.976,00	-	100,00	0%	0%	
1.2.10.01	1.3.3.4.19	Cancelación reservas/Pasivo Exigible-Vigencia Expirada/R.B. OTRAS MULTAS, SANCIONES E INTERESES DE MORA	-	2.012.675,00	2.012.675,00	2.012.675,00	-	100,00	0%	0%	
1.2.10.02		Superávit fiscal	285.615.442,00	53.341.049.272,46	53.341.049.272,46	53.341.049.272,46	0,00	100,00	45%	43%	
1.2.10.02	1.3.3.11.11	Superávit fiscal/Vigencia actual/R.B. REINTEGROS Y OTROS RECURSOS NO APROPIADOS	-	53.341.049.272,46	995.448.952,38	995.448.952,38	0,00	100,00	1%	1%	
1.2.10.02	1.3.3.3.01	Superávit fiscal/Vigencia actual/R.B. Sobretasa - participación ambiental - Corporaciones Autónomas Regionales fuente contaduría	-	53.341.049.272,46	14.852.802.448,21	14.852.802.448,21	0,00	100,00	13%	12%	
1.2.10.02	1.3.3.4.02.01.01	Superávit fiscal/Vigencia actual/R.B. - Otras Contribuciones (Termoeléctrico -GENSA-)	165.297.171,00	53.341.049.272,46	2.335.108.420,00	2.335.108.420,00	0,00	100,00	2%	2%	
1.2.10.02	1.3.3.4.02.01.02	Superávit fiscal/Vigencia actual/R.B. - Otras Contribuciones (Termoeléctrico -ELECTRO SOCHAGOTA-)	-	53.341.049.272,46	3.973.167.286,62	3.973.167.286,62	0,00	100,00	3%	3%	
1.2.10.02	1.3.3.4.02.01.03	Superávit fiscal/Vigencia actual/R.B. - Otras Contribuciones (Termoeléctrico -OCENSA)	-	53.341.049.272,46	111.410.748,02	111.410.748,02	0,00	100,00	0%	0%	
1.2.10.02	1.3.3.4.02.01.04	Superávit fiscal/Vigencia actual/R.B. - Otras Contribuciones (Termoeléctrico - ARGOS-VIG-2022)	-	53.341.049.272,46	106.302.457,41	106.302.457,41	0,00	100,00	0%	0%	
1.2.10.02	1.3.3.4.02.02.01	Superávit fiscal/Vigencia actual/R.B. - Otras Contribuciones (Hidroeléctrico -CHIVOR-)	-	53.341.049.272,46	1.036.795.718,65	1.036.795.718,65	0,00	100,00	1%	1%	
1.2.10.02	1.3.3.4.02.02.02	Superávit fiscal/Vigencia actual/R.B. - Otras Contribuciones (Hidroeléctrico -HIDROSOGAMOSO-)	-	53.341.049.272,46	22.217.485,51	22.217.485,51	0,00	100,00	0%	0%	
1.2.10.02	1.3.3.4.04	Superávit fiscal/Vigencia actual/R.B. TASAS RETRIBUTIVAS	-	53.341.049.272,46	21.044.398.968,41	21.044.398.968,41	0,00	100,00	18%	17%	
1.2.10.02	1.3.3.4.06	Superávit fiscal/Vigencia actual/R.B. Evaluación de licencias y tramites ambientales	-	53.341.049.272,46	279.898.211,75	279.898.211,75	0,00	100,00	0%	0%	
1.2.10.02	1.3.3.4.07	Superávit fiscal/Vigencia actual/R.B. SEGUIMIENTO A LICENCIAS Y TRAMITES AMBIENTALES	120.318.271,00	53.341.049.272,46	1.715.808.903,41	1.715.808.903,41	0,00	100,00	1%	1%	
1.2.10.02	1.3.3.4.09	Superávit fiscal/Vigencia actual/R.B. TASA POR EL USO DEL AGUA	-	53.341.049.272,46	686.481.460,33	686.481.460,33	0,00	100,00	1%	1%	
1.2.10.02	1.3.3.4.10	Superávit fiscal/Vigencia actual/R.B. TASA POR APROVECHAMIENTO FORESTAL	-	53.341.049.272,46	165.771.929,79	165.771.929,79	0,00	100,00	0%	0%	
1.2.10.02	1.3.3.4.11	Superávit fiscal/Vigencia actual/R.B. TASA COMPENSATORIA POR CAZA DE FAUNA SILVESTRE	-	53.341.049.272,46	279.338,41	279.338,41	0,00	100,00	0%	0%	

 Corpoboyacá	CORPORACION AUTONOMA REGIONAL DE BOYACA							GESTION RECURSOS FISICOS Y FINANCIEROS		
	SISTEMA INTEGRADO GESTION DE CALIDAD							REGISTRO		
	CONTROL Y EVALUACION EJECUCION DE INGRESOS							FRF-02	Página 1 de 1	
								Version 4	15/09/2020	
I. RECAUDO DE INGRESOS RECURSOS ENTIDAD CON CORTE A DICIEMBRE DE 2025										
1.2.10.02	1.3.3.4.14	Superávit fiscal/Vigencia actual/R.B.SALVOCONDUCTO UNICO NACIONAL	-	53.341.049.272,46	14.853.388,03	14.853.388,03	0,00	100,00	0%	0%
1.2.10.02	1.3.3.4.18	Superávit fiscal/Vigencia actual/R.B.MULTAS AMBIENTALES	-	53.341.049.272,46	2.787.014.575,42	2.787.014.575,42	0,00	100,00	2%	2%
1.2.10.02	1.3.3.4.19	Superávit fiscal/Vigencia actual/R.B. OTRAS MULTAS, SANCIONES E INTERESES DE MORA	-	53.341.049.272,46	3.212.657.304,11	3.212.657.304,11	0,00	100,00	3%	3%
1.2.10.02	1.3.3.4.21	Superávit fiscal/Vigencia actual/R.B. Venta de Bienes y Servicios	-	53.341.049.272,46	631.676,00	631.676,00	0,00	100,00	0%	0%
1.2.13		REINTEGROS Y OTROS RECURSOS NO APROPIADOS	2.000.000,00	10.069.071,00	12.069.071,00	68.067.527,88	-55.998.456,88	563,98	0%	0%
1.2.13.01		Reintegros	1.000.000,00	-	1.000.000,00	-	1.000.000,00	0,00	0%	0%
1.2.13.01	1.3.1.1.11.01	Reintegros/Vigencia actual/Reintegros	1.000.000,00	-	1.000.000,00	-	1.000.000,00	0,00	0%	0%
1.2.13.02		Recursos no apropiados	1.000.000,00	10.069.071,00	11.069.071,00	68.067.527,88	-56.998.456,88	614,93	0%	0%
1.2.13.02	1.3.1.1.11.02	Recursos no apropiados/Vigencia actual/Recursos no apropiados	1.000.000,00	10.069.071,00	11.069.071,00	68.067.527,88	-56.998.456,88	614,93	0%	0%

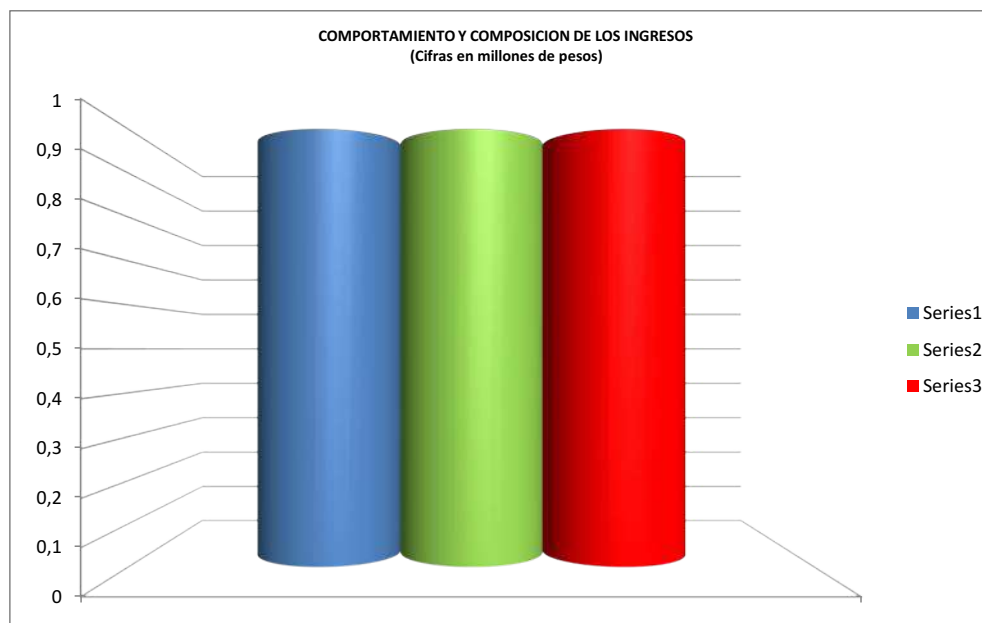
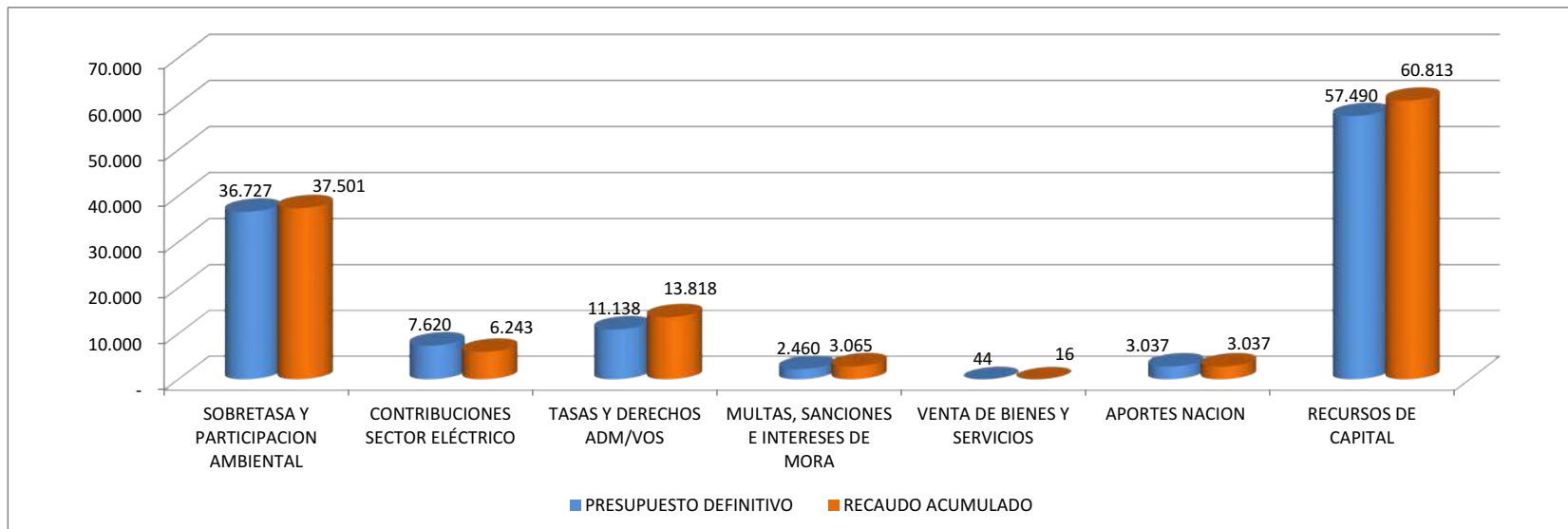
I. RECAUDO DE INGRESOS RECURSOS ENTIDAD CON CORTE A DICIEMBRE DE 2025

(VALORES EN MILLONES DE PESOS)

DESCRIPCION	PRESUPUESTO DEFINITIVO	RECAUDO ACUMULADO	% RECAUDO ACUMULADO
SOBRETASA Y PARTICIPACION AMBIENTAL	36.727	37.501	102%
CONTRIBUCIONES SECTOR ELÉCTRICO	7.620	6.243	82%
TASAS Y DERECHOS ADM/VOS	11.138	13.818	124%
MULTAS, SANCIONES E INTERESES DE MORA	2.460	3.065	125%
VENTA DE BIENES Y SERVICIOS	44	16	36%
APORTES NACION	3.037	3.037	100%
RECURSOS DE CAPITAL	57.490	60.813	106%
TOTAL	118.517	124.494	105%



CORPORACION AUTONOMA REGIONAL DE BOYACA - CORPOBOYACA
I. RECAUDO DE INGRESOS RECURSOS ENTIDAD CON CORTE A DICIEMBRE DE 2025
 (VALORES EN MILLONES DE PESOS)





CORPORACIÓN AUTÓNOMA REGIONAL DE BOYACÁ

SISTEMA INTEGRADO DE GESTION DE LA CALIDAD

CONTROL Y EVALUACION EJECUCION DE GASTOS

GESTION DE RECURSOS FISICOS Y FINANCIEROS

FRF-03

Versión 4

15-09-2020


I. RESUMEN EJECUCION PRESUPUESTAL DE GASTOS DE FUNCIONAMIENTO, DEUDA E INVERSION CON CORTE DICIEMBRE DE 2025

IDENTIFICACION PRESUPUESTAL	PROGRAMA/PROYECTO	APROPIACION VIGENTE	SALDO DISPONIBLE	DISPONIBILIDADES ACUMULADAS	DISPONIBILIDADES ABIERTAS	COMPROMETIDO	COMPROMETIDO POR OBLIGAR (G-I)	OBLIGADO	PAGADO	% EJECUCION POR COMPROMISOS	% EJECUCION OBLIGADO
RESUMEN EJECUCIÓN PRESUPUESTO VIGENCIA											
A. GASTOS DE FUNCIONAMIENTO		34.237.185.730,15	3.486.486.990,15	30.750.698.740,00	-	30.750.698.740,00	2.040.249.704,62	28.710.449.035,38	28.031.174.596,63	89,82%	83,86%
	GASTOS DE PERSONAL	10.105.773.848,00	1.075.519.425,00	9.030.254.423,00	-	9.030.254.423,00	-	9.030.254.423,00	9.030.254.423,00	89,36%	89,36%
2.1.1	RECURSOS NACION	2.732.540.600,00	-	2.732.540.600,00	-	2.732.540.600,00	-	2.732.540.600,00	2.732.540.600,00	100,00%	100,00%
2.1.1	RECURSOS PROPIOS	7.373.233.248,00	1.075.519.425,00	6.297.713.823,00	-	6.297.713.823,00	-	6.297.713.823,00	6.297.713.823,00	85,41%	85,41%
ADQUISICION DE BIENES Y SERVICIOS		18.902.086.778,52	948.823.709,16	17.953.263.069,36	-	17.953.263.069,36	2.040.249.704,62	15.913.013.364,74	15.485.888.757,99	94,98%	84,19%
2.1.2	RECURSOS NACION	75.361.800,00	-	75.361.800,00	-	75.361.800,00	-	75.361.800,00	75.361.800,00	100,00%	100,00%
2.1.2	RECURSOS PROPIOS	18.826.724.978,52	948.823.709,16	17.877.901.269,36	-	17.877.901.269,36	2.040.249.704,62	15.837.651.564,74	15.410.526.957,99	94,96%	84,12%
2.1.3	TRANSFERENCIAS CORRIENTES	4.635.857.887,00	1.413.471.362,00	3.222.386.525,00	-	3.222.386.525,00	-	3.222.386.525,00	2.970.236.693,00	69,51%	69,51%
2.1.3	RECURSOS NACION	-	-	-	-	-	-	-	-	-	-
2.1.3	RECURSOS PROPIOS	4.635.857.887,00	1.413.471.362,00	3.222.386.525,00	-	3.222.386.525,00	-	3.222.386.525,00	2.970.236.693,00	69,51%	69,51%

	GASTOS POR TRIBUTOS, MULTAS, SANCIONES E INTERESES DE MORA	593.467.216,63	48.672.493,99	544.794.722,64	-	544.794.722,64	-	544.794.722,64	544.794.722,64	91,80%	91,80%
B. DEUDA PUBLICA		-	-	-	-	-	-	-	-	#DIV/0!	#DIV/0!
2.2.2	SERVICIO DE LA DEUDA INTERNA	-	-	-	-	-	-	-	-	#DIV/0!	#DIV/0!
2.2.2	RECURSOS NACION	-	-	-	-	-	-	-	-	#DIV/0!	#DIV/0!
C. GASTOS DE INVERSION		84.280.262.905,48	25.492.129.933,95	58.788.132.971,53	-	58.788.132.971,53	15.609.030.762,97	43.179.102.208,56	42.668.206.708,79	69,75%	51,23%
2.3	RECURSOS NACION	-	-	-	-	-	-	-	-	0,00%	0,00%
2.3	RECURSOS PROPIOS	84.280.262.905,48	25.492.129.933,95	58.788.132.971,53	-	58.788.132.971,53	15.609.030.762,97	43.179.102.208,56	42.668.206.708,79	69,75%	51,23%
TOTAL PRESUPUESTO GASTOS VIGENCIA		118.517.448.635,63	28.978.616.924,10	89.538.831.711,53	-	89.538.831.711,53	17.649.280.467,59	71.889.551.243,94	70.699.381.305,42	75,55%	60,66%

II. EJECUCION PRESUPUESTAL RESERVAS Y CUENTAS POR PAGAR CON CORTE DICIEMBRE 30 DE 2025

IDENTIFICACION PRESUPUESTAL	PROGRAMA/PROYECTO	APROPIACION VIGENTE	SALDO DISPONIBLE	DISPONIBILIDADES ACUMULADAS	DISPONIBILIDADES ABIERTAS	COMPROMETIDO	COMPROMETIDO POR OBLIGAR (G-H)	OBLIGADO	PAGADO	% EJECUCION POR OBLIGACIONES	% EJECUCION POR PAGOS
EJECUCIÓN DE RESERVAS AÑO 2025											
RESERVAS GASTOS DE FUNCIONAMIENTO		3.368.943.846,33	168.052.036,76	3.200.891.809,57	-	3.200.891.809,57	6.940.875,00	3.193.950.934,57	3.193.950.934,57	94,81%	94,81%
3.1.2	ADQUISICIÓN DE BIENES Y SERVICIOS	3.368.943.846,33	168.052.036,76	3.200.891.809,57	0,00	3.200.891.809,57	6.940.875,00	3.193.950.934,57	3.193.950.934,57	94,81%	94,81%
3.1.3	Transferencias corrientes	0,00	0,00	0,00	0,00	0,00	0,00	0,00	0,00	#DIV/0!	#DIV/0!
RESERVAS INVERSIONES		8.854.581.444,63	191.527.441,78	8.663.054.002,85	-	8.663.054.002,85	452.956.729,49	8.210.097.273,36	8.210.097.273,36	92,72%	92,72%
320101	Economía Circular y sostenible	47.477.017,00	12.537.875,00	34.939.142,00	0,00	34.939.142,00	0,00	34.939.142,00	34.939.142,00	73,59%	73,59%
320102	Gestión Integral de Residuos	54.428.153,00	2.711.313,00	51.716.840,00	0,00	51.716.840,00	0,00	51.716.840,00	51.716.840,00	95,02%	95,02%
320103	Autoridad ambiental (Revisar si se puede incluir el manejo de	190.711.781,87	43.071.991,00	147.639.790,87	0,00	147.639.790,87	0,00	147.639.790,87	147.639.791,00	77,42%	77,42%
320104	Observatorio y calidad ambiental	3.721.622.724,07	0,00	3.721.622.724,07	0,00	3.721.622.724,07	108.132.017,49	3.613.490.706,58	3.613.490.707,00	97,09%	97,09%
320201	Conservación y gobernanza de ecosistemas y biodiversidad.	1.314.175.167,00	13.499.856,20	1.300.675.310,80	0,00	1.300.675.310,80	0,00	1.300.675.310,80	1.300.675.311,00	98,97%	98,97%
320202	Estrategias de conservación de flora y fauna	184.421.581,86	354.883,00	184.066.698,86	0,00	184.066.698,86	0,00	184.066.698,86	184.066.699,00	99,81%	99,81%
320301	Sostenibilidad hídrica para el territorio	881.761.557,26	13.756.602,54	868.004.954,72	0,00	868.004.954,72	344.824.712,00	523.180.242,72	523.180.243,00	59,33%	59,33%
320401	Gestión del conocimiento y fortalecimiento del Sistema de Información Ambiental	0,00	0,00	0,00	0,00	0,00	0,00	0,00	0	#DIV/0!	#DIV/0!
320501	Ordenamiento territorial y Gestión del riesgo de Desastres	0,00	0,00	0,00	0,00	0,00	0,00	0,00	0	#DIV/0!	#DIV/0!
320601	Acción Climática	0,00	0,00	0,00	0,00	0,00	0,00	0,00	0	#DIV/0!	#DIV/0!
320801	Comunicación y educación desde la participación sustentable	1.910.263.572,00	77.047.710,70	1.833.215.861,30	0,00	1.833.215.861,30	0,00	1.833.215.861,30	1.833.215.861,00	95,97%	95,97%
329901	Fortalecimiento y Gestión Institucional	549.719.890,57	28.547.210,34	521.172.680,23	0,00	521.172.680,23	0,00	521.172.680,23	521.172.680,00	94,81%	94,81%
TOTAL RESERVAS		12.223.525.290,96	359.579.478,54	11.863.945.812,42	-	11.863.945.812,42	459.897.604,49	11.404.048.207,93	11.404.048.207,93	93,30%	93,30%

	CORPORACIÓN AUTÓNOMA REGIONAL DE BOYACÁ							GESTION DE RECURSOS FISICOS Y FINANCIEROS	
	SISTEMA INTEGRADO DE GESTION DE LA CALIDAD							FRF-03	
	CONTROL Y EVALUACION EJECUCION DE GASTOS							Versión 4	15-09-2020
	I. RESUMEN EJECUCION PRESUPUESTAL DE GASTOS DE FUNCIONAMIENTO, DEUDA E INVERSION CON CORTE DICIEMBRE DE 2025								

IDENTIFICACION PRESUPUESTAL	PROGRAMA/PROYECTO	APROPIACION VIGENTE	SALDO DISPONIBLE	DISPONIBILIDADES ACUMULADAS	DISPONIBILIDADES ABIERTAS	COMPROMETIDO	COMPROMETIDO POR OBLIGAR (G-I)	OBLIGADO	PAGADO	% EJECUCION POR COMPROMISOS	% EJECUCION OBLIGADO
-----------------------------	-------------------	---------------------	------------------	-----------------------------	---------------------------	--------------	--------------------------------	----------	--------	-----------------------------	----------------------

EJECUCION CUENTAS POR PAGAR AÑO 2024		APROPIACION VIGENTE	DISPONIBILIDADES ACUMULADAS	DISPONIBILIDADES ABIERTAS	COMPROMETIDO	COMPROMETIDO POR OBLIGAR (F-H)	OBLIGADO	PAGADO	SALDO POR PAGAR	% EJECUCION POR COMPROMISOS	% EJECUCION OBLIGADO
4.1	FUNCIONAMIENTO	387.274.350,69	387.274.350,69	-	387.274.350,69	-	387.274.350,69	372.009.161,69	15.265.189,00	100,00%	100,00%
4.1.2	ADQUISICION DE BIENES Y SERVICIOS	143.808.493,69	143.808.493,69	-	143.808.493,69	-	143.808.493,69	143.687.595,69	120.898,00	100,00%	100,00%
4.1.3	TRANSFERENCIAS CORRIENTES	243.465.857,00	243.465.857,00	-	243.465.857,00	-	243.465.857,00	228.321.566,00	15.144.291,00	100,00%	100,00%
4.2	SERVICIO DE LA DEUDA PÚBLICA	0,00	0,00	-	0,00	-	0,00	0,00	0	#DIV/0!	#DIV/0!
4.2.2	SERVICIO DE LA DEUDA PUBLICA INTERNA	0,00	0,00	-	0,00	-	0,00	0,00	0	#DIV/0!	#DIV/0!
4.3	INVERSION	5.840.851.769,96	5.840.851.769,96	-	5.840.851.769,96	-	5.840.851.769,96	5.840.851.769,96	0	100,00%	100,00%
320101	Economía Circular y sostenible	0,00	0,00	-	0,00	-	0,00	0,00	0	#DIV/0!	#DIV/0!
320102	Economía Circular y sostenible	19.444.618,00	19.444.618,00	-	19.444.618,00	-	19.444.618,00	19.444.618,00	0	100,00%	100,00%
320103	Autoridad ambiental (Revisar si se puede incluir el manejo de	100.345.903,13	100.345.903,13	-	100.345.903,13	-	100.345.903,13	100.345.903,13	0	100,00%	100,00%
320104	Observatorio y calidad ambiental	58.982.908,00	58.982.908,00	-	58.982.908,00	-	58.982.908,00	58.982.908,00	0	100,00%	100,00%
320201	Conservación y gobernanza de ecosistemas y biodiversidad.	89.472.176,00	89.472.176,00	-	89.472.176,00	-	89.472.176,00	89.472.176,00	0	100,00%	100,00%
320202	Estrategias de conservación de flora y fauna	11.016.961,00	11.016.961,00	-	11.016.961,00	-	11.016.961,00	11.016.961,00	0	100,00%	100,00%
320301	Sostenibilidad hídrica para el territorio	5.353.433.509,06	5.353.433.509,06	-	5.353.433.509,06	-	5.353.433.509,06	5.353.433.509,06	0	100,00%	100,00%
320401	Gestión del conocimiento y fortalecimiento del Sistema de	130.803.496,47	130.803.496,47	-	130.803.496,47	-	130.803.496,47	130.803.496,47	0	100,00%	100,00%
320501	Ordenamiento territorial y Gestión del riesgo de Desastres	4.051.277,00	4.051.277,00	-	4.051.277,00	-	4.051.277,00	4.051.277,00	0	100,00%	100,00%
320601	Acción Climática	3.727.313,00	3.727.313,00	-	3.727.313,00	-	3.727.313,00	3.727.313,00	0	100,00%	100,00%
320801	Comunicación y educación desde la participación sustentable	26.122.936,00	26.122.936,00	-	26.122.936,00	-	26.122.936,00	26.122.936,00	0	100,00%	100,00%
329901	Fortalecimiento y Gestión Institucional	43.450.672,30	43.450.672,30	-	43.450.672,30	-	43.450.672,30	43.450.672,30	0	100,00%	100,00%
TOTAL CUENTAS POR PAGAR		6.228.126.120,65	6.228.126.120,65	-	6.228.126.120,65	-	6.228.126.120,65	6.212.860.931,65	15.265.189,00	100,00%	100,00%

III. EJECUCION PRESUPUESTAL SISTEMA GENERAL DE REGALIAS CON CORTE DICIEMBRE 2025											
IDENTIFICACION PRESUPUESTAL	PROGRAMA/PROYECTO	Disponibilidad Inicial Bienio	SALDO DISPONIBLE	DISPONIBILIDADES ACUMULADAS	DISPONIBILIDADES ABIERTAS	COMPROMETIDO	COMPROMETIDO POR OBLIGAR (H-J)	OBLIGADO	PAGADO	% EJECUCION POR OBLIGACIONES	% EJECUCION POR PAGOS
7.3.00AD-3202-0900-20223235000001	CONSERVACIÓN Y USO SOSTENIBLE DE LA BIODIVERSIDAD A TRAVÉS DE APIARIOS PILOTO (APIS MELLIFERA), Y REVEGETALIZACION EN EL ÁREA PROTEGIDA PNR SISCUNSI-OCETÁ, JURISDICCIÓN DE CORPOBOYACÁ, MUNICIPIOS DE AQUITANIA, MONGUA, MONGUÍ, SOGAMOSO" /Implementación de estrategias de conservación y manejo/ASIGNACIONES DIRECTAS	6.628.270,00	0,00	-	0,00	-	0,00	0,00	0	0,00%	0,00%
3202101		0,00	0,00	0,00	0,00	0,00	0,00	0,00	0	#DIV/0!	#DIV/0!
TOTALES		6.628.270,00	-	-	-	-	-	-	-	-	-

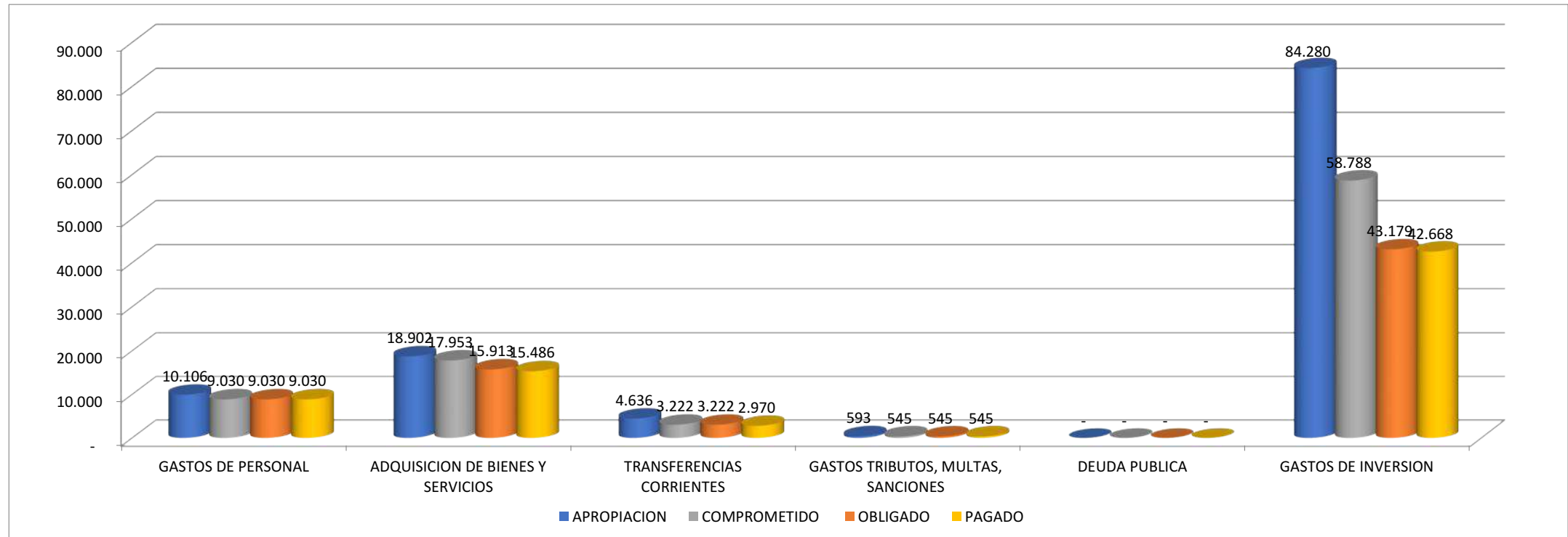
ELABORO MATRIZ: DIANA CAROLINA GALAN JIMENEZ
CARGO: PRESUPUESTO

PROYECTO: BRAYAN LEONARDO MOLANO DOMÍNGUEZ
CARGO: PROFESIONAL ESPECIALIZADO GRADO-12

EJECUCION PRESUPUESTAL GASTOS CON CORTE DICIEMBRE 2025
(RESUMEN EN MILLONES DE PESOS)

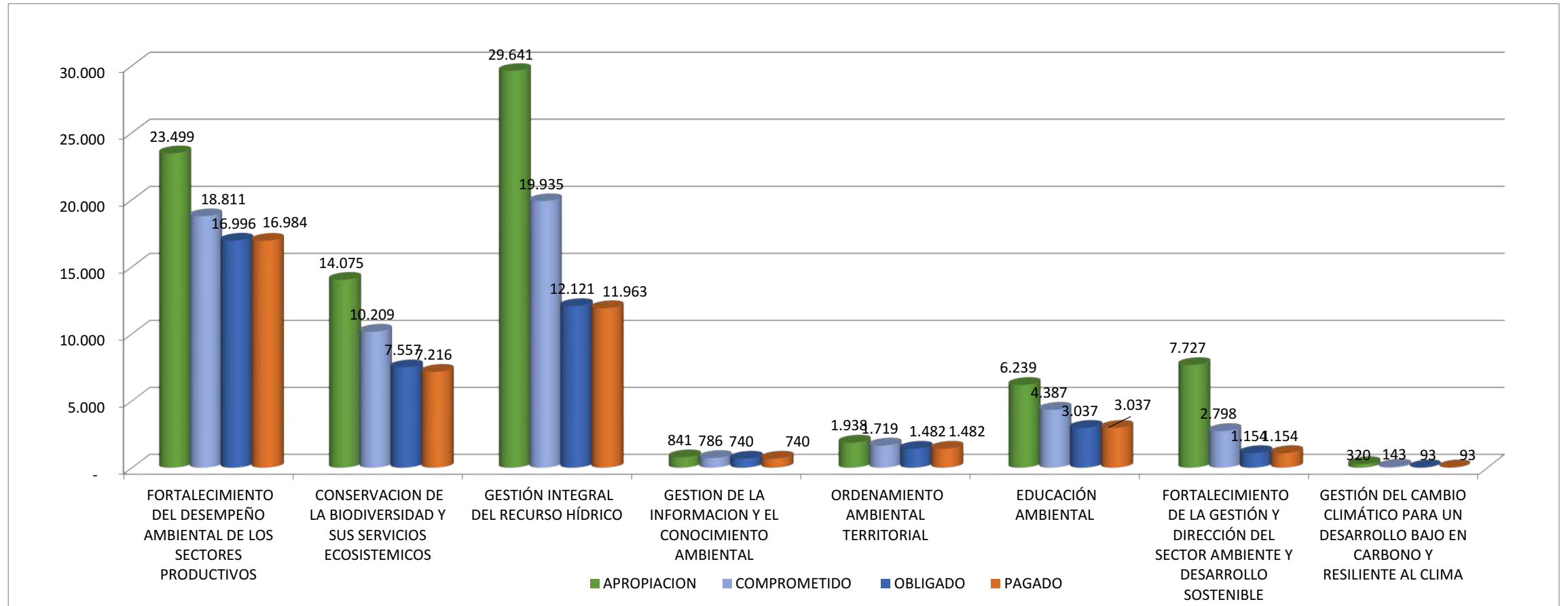
CONCEPTO	APROPIACION	COMPROMETIDO	OBLIGADO	PAGADO
GASTOS DE PERSONAL	10.106	9.030	9.030	9.030
ADQUISICION DE BIENES Y SERVICIOS	18.902	17.953	15.913	15.486
TRANSFERENCIAS CORRIENTES	4.636	3.222	3.222	2.970
GASTOS TRIBUTOS, MULTAS, SANCIONES	593	545	545	545
DEUDA PUBLICA	-	-	-	-
GASTOS DE INVERSION	84.280	58.788	43.179	42.668
TOTAL GASTOS	118.517	89.539	71.890	70.699
EJECUCION SGR	6,63	-	-	-

**EJECUCION PRESUPUESTAL GASTOS DE FUNCIONAMIENTO DICIEMBRE DE 2025
(CIFRAS EN MILLONES DE PESOS)**



EJECUCION PRESUPUESTAL GASTOS DE INVERSION CON CORTE DICIEMBRE DE 2025						
(RESUMEN EN MILLONES DE PESOS)						
PROGRAMA/PROYECTO	APROPIACION	COMPROMETIDO	% COMPROMETIDO	OBLIGADO	PAGADO	% PAGADO
FORTALECIMIENTO DEL DESEMPEÑO AMBIENTAL DE LOS SECTORES PRODUCTIVOS	23.499	18.811	80%	16.996	16.984	72%
CONSERVACION DE LA BIODIVERSIDAD Y SUS SERVICIOS ECOSISTEMICOS	14.075	10.209	73%	7.557	7.216	51%
GESTIÓN INTEGRAL DEL RECURSO HÍDRICO	29.641	19.935	67%	12.121	11.963	40%
GESTION DE LA INFORMACION Y EL CONOCIMIENTO AMBIENTAL	841	786	93%	740	740	88%
ORDENAMIENTO AMBIENTAL TERRITORIAL	1.938	1.719	89%	1.482	1.482	76%
EDUCACIÓN AMBIENTAL	6.239	4.387	70%	3.037	3.037	49%
FORTALECIMIENTO DE LA GESTIÓN Y DIRECCIÓN DEL SECTOR AMBIENTE Y DESARROLLO SOSTENIBLE	7.727	2.798	36%	1.154	1.154	15%
GESTIÓN DEL CAMBIO CLIMÁTICO PARA UN DESARROLLO BAJO EN CARBONO Y RESILIENTE AL CLIMA	320	143	45%	93	93	29%
TOTAL INVERSION	84.280	58.788	70%	43.179	42.668	51%
INVERSION SISTEMA GENERAL DE REGALIAS	6,6	0	0%	0	0	0%

**EJECUCION PRESUPUESTAL GASTOS DE INVERSION DICIEMBRE DE 2025
(CIFRAS EN MILLONES DE PESOS)**





CORPORACIÓN AUTÓNOMA REGIONAL DE BOYACÁ

SISTEMA INTEGRADO DE GESTION DE LA CALIDAD

CONTROL Y EVALUACION EJECUCION DE GASTOS

GESTION DE RECURSOS FISICOS Y FINANCIEROS	
REGISTRO	
FRF-03	
Versión 4	15-09-2020

EJECUCION PRESUPUESTAL GASTOS DE INVERSION CON CORTE A DICIEMBRE DE 2025

ICACION PRESUP	CODIGO FUENTE	PROGRAMA/PROYECTO	PROIACION VIGENT	SALDO DISPONIBLE	DISPONIBILIDADES ACUMULADAS	DISPONIBILIDADES ABRIERT	COMPROMETIDO	COMPROMETIDO POR OBLIGAR	OBLIGADO	PAGADO	% EJECUCION POR COMPROMI	% EJECUCION OBLIGADO
INVERSION	INVERSION	INVERSION	84.280.262.905,48	25.492.129.933,95	58.788.132.971,53	0,0	58.788.132.971,53	15.609.030.762,97	43.179.102.208,56	42.668.206.708,79	69,15%	52,99%
FORTALECIMIENTO DEL DESEMPEÑO AMBIENTAL DE LOS SECTORES PRODUCTIVOS			23.498.754.554,39	6.526.061.286,28	16.972.693.268,11	0,00	18.810.960.404,11	1.815.104.084,87	16.995.856.319,24	16.983.941.073,97	80,05%	72,33%
AMBIENTE Y ECONOMIA REGENERATIVA			2.094.845.374,00	277.043.526,00	1.817.801.848,00	0,00	1.817.801.848,00	381.201.225,00	1.436.600.623,00	1.436.600.623,00	86,77%	68,58%
Economía Circular y sostenible			657.019.304,00	137.690.249,00	519.329.055,00	0,00	519.329.055,00	0,00	519.329.055,00	519.329.055,00	79,04%	79,04%
Gastos de personal			250.513.322,00	21.653.137,00	228.860.185,00	0,00	228.860.185,00	0,00	228.860.185,00	228.860.185,00	76,96%	76,96%
2.3.1.01.01.0014	1.2.3.1.01.03.01	Sueldo básico/Vigencia actual/AMBIENTE Y ECONOMIA REGENERATIVA/ECONOMIA CIRCULAR Y SOSTE	118.028.286,00	0,00	118.028.286,00	0,00	118.028.286,00	0,00	118.028.286,00	118.028.286,00	100,00%	100,00%
2.3.1.01.01.0014	1.3.3.3.01	Sueldo básico/Vigencia actual/AMBIENTE Y ECONOMIA REGENERATIVA/ECONOMIA CIRCULAR Y SOSTE	23.605.657,00	4.191.240,00	19.414.417,00	0,00	19.414.417,00	0,00	19.414.417,00	19.414.417,00	82,24%	82,24%
2.3.1.01.01.0014	1.2.3.1.01.03.01	Prima de servicio/Vigencia actual/AMBIENTE Y ECONOMIA REGENERATIVA/ECONOMIA CIRCULAR Y SOS	6.256.006,00	176.259,00	6.079.747,00	0,00	6.079.747,00	0,00	6.079.747,00	6.079.747,00	97,18%	97,18%
2.3.1.01.01.0014	1.2.3.1.01.03.01	Bonificación por servicios prestados/Vigencia actual/AMBIENTE Y ECONOMIA REGENERATIVA/ECONOMIA	4.255.098,00	116.050,00	4.139.048,00	0,00	4.139.048,00	0,00	4.139.048,00	4.139.048,00	97,27%	97,27%
2.3.1.01.01.0014	1.3.3.3.01	Prima de navidad/Vigencia actual/AMBIENTE Y ECONOMIA REGENERATIVA/ECONOMIA CIRCULAR Y SOS	13.576.402,00	636.021,00	12.940.381,00	0,00	12.940.381,00	0,00	12.940.381,00	12.940.381,00	95,32%	95,32%
2.3.1.01.01.0014	1.2.3.1.01.03.01	Prima de vacaciones/Vigencia actual/AMBIENTE Y ECONOMIA REGENERATIVA/ECONOMIA CIRCULAR Y S	6.516.672,00	3.153.786,00	3.362.886,00	0,00	3.362.886,00	0,00	3.362.886,00	3.362.886,00	51,60%	51,60%
2.3.1.01.02.0014	1.2.3.1.01.03.01	Aportes a la seguridad social en pensiones/Vigencia actual/AMBIENTE Y ECONOMIA REGENERATIVA/ECON	18.017.400,00	537.714,00	17.479.686,00	0,00	17.479.686,00	0,00	17.479.686,00	17.479.686,00	97,02%	97,02%
2.3.1.01.02.002	1.2.3.1.01.03.01	Aportes a la seguridad social en salud/Vigencia actual/AMBIENTE Y ECONOMIA REGENERATIVA/ECONOMI	12.762.400,00	381.914,00	12.380.486,00	0,00	12.380.486,00	0,00	12.380.486,00	12.380.486,00	97,01%	97,01%
2.3.1.01.02.003	1.2.3.1.01.03.01	Aportes de cesantías /Vigencia actual/AMBIENTE Y ECONOMIA REGENERATIVA/ECONOMIA CIRCULAR Y	14.707.768,00	671.742,00	14.036.026,00	0,00	14.036.026,00	0,00	14.036.026,00	14.036.026,00	95,43%	95,43%
2.3.1.01.02.004	1.2.3.1.01.03.01	Aportes a cajas de compensación familiar/Vigencia actual/AMBIENTE Y ECONOMIA REGENERATIVA/ECONC	6.881.800,00	943.500,00	5.938.300,00	0,00	5.938.300,00	0,00	5.938.300,00	5.938.300,00	86,29%	86,29%
2.3.1.01.02.005	1.2.3.1.01.03.01	Aportes generales al sistema de riesgos laborales/Vigencia actual/AMBIENTE Y ECONOMIA REGENERATIVA	2.220.700,00	237.100,00	1.983.600,00	0,00	1.983.600,00	0,00	1.983.600,00	1.983.600,00	89,32%	89,32%
2.3.1.01.02.006	1.2.3.1.01.03.01	Aportes al ICBF/Vigencia actual/AMBIENTE Y ECONOMIA REGENERATIVA/ECONOMIA CIRCULAR Y SOSTI	5.161.400,00	708.400,00	4.453.000,00	0,00	4.453.000,00	0,00	4.453.000,00	4.453.000,00	86,28%	86,28%
2.3.1.01.02.007	1.2.3.1.01.03.01	Aportes al SENA/Vigencia actual/AMBIENTE Y ECONOMIA REGENERATIVA/ECONOMIA CIRCULAR Y SOS	3.441.000,00	471.600,00	2.969.400,00	0,00	2.969.400,00	0,00	2.969.400,00	2.969.400,00	86,29%	86,29%
2.3.1.01.03.0014	1.2.3.1.01.03.01	Vacaciones/Vigencia actual/AMBIENTE Y ECONOMIA REGENERATIVA/ECONOMIA CIRCULAR Y SOSTENI	8.211.007,80	3.291.668,80	4.919.339,00	0,00	4.919.339,00	0,00	4.919.339,00	4.919.339,00	59,91%	59,91%
2.3.1.01.03.0014	1.2.3.1.01.03.01	Indemnización por vacaciones/Vigencia actual/AMBIENTE Y ECONOMIA REGENERATIVA/ECONOMIA CIRCU	5.167.431,20	5.167.431,20	0,00	0,00	0,00	0,00	0,00	0,00	0,00%	0,00%
2.3.1.01.03.0014	1.2.3.1.01.03.01	Bonificación especial de recreación/Vigencia actual/AMBIENTE Y ECONOMIA REGENERATIVA/ECONOMIA C	810.494,00	390.511,00	419.983,00	0,00	419.983,00	0,00	419.983,00	419.983,00	51,82%	51,82%
2.3.1.01.03.052	1.2.3.1.01.03.01	Bonos escolares y navideños/Vigencia actual/AMBIENTE Y ECONOMIA REGENERATIVA/ECONOMIA CIRCU	893.800,00	578.200,00	315.600,00	0,00	315.600,00	0,00	315.600,00	315.600,00	35,31%	35,31%
Adquisición de bienes y servicios			401.505.982,00	115.340.363,00	286.165.619,00	0,00	286.165.619,00	0,00	286.165.619,00	286.165.619,00	40,35%	40,35%
2.3.2.02.02.006	1.2.3.1.01.03.01	Comercio y distribución; alojamiento; servicios de suministro de comidas y bebidas; servicios de transporte; y	3.000.000,00	2.115.690,00	884.310,00	0,00	884.310,00	0,00	884.310,00	884.310,00	29,48%	29,48%
2.3.2.02.02.007	1.2.3.1.01.03.01	Servicios financieros y servicios conexos; servicios inmobiliarios; y servicios de arrendamiento y leasing/Vigenc	6.946.444,00	0,00	6.946.444,00	0,00	6.946.444,00	0,00	6.946.444,00	6.946.444,00	100,00%	100,00%
2.3.2.02.02.007	1.2.3.2.07.01.01	Servicios financieros y servicios conexos; servicios inmobiliarios; y servicios de arrendamiento y leasing/Vigenc	0,00	0,00	0,00	0,00	0,00	0,00	0,00	0,00	#DIV/0!	#DIV/0!
2.3.2.02.02.007	1.2.3.2.07.01.05	Servicios financieros y servicios conexos; servicios inmobiliarios; y servicios de arrendamiento y leasing/Vigenc	0,00	0,00	0,00	0,00	0,00	0,00	0,00	0,00	#DIV/0!	#DIV/0!
2.3.2.02.02.007	1.3.3.4.02.01.02	Servicios financieros y servicios conexos; servicios inmobiliarios; y servicios de arrendamiento y leasing/Vigenc	22.819.096,00	922.796,00	21.896.300,00	0,00	21.896.300,00	0,00	21.896.300,00	21.896.300,00	95,96%	95,96%
2.3.2.02.02.008	1.2.3.1.01.03.01	Servicios prestados a las empresas y servicios de producción /Vigencia actual/AMBIENTE Y ECONOMIA REG	78.946.444,00	5.038.838,00	73.907.606,00	0,00	73.907.606,00	0,00	73.907.606,00	73.907.606,00	93,62%	93,62%
2.3.2.02.02.008	1.2.3.2.07.01.01	Servicios prestados a las empresas y servicios de producción /Vigencia actual/AMBIENTE Y ECONOMIA REG	30.758.469,00	4.797.813,00	25.960.656,00	0,00	25.960.656,00	0,00	25.960.656,00	25.960.656,00	84,40%	84,40%
2.3.2.02.02.008	1.2.3.2.07.01.05	Servicios prestados a las empresas y servicios de producción /Vigencia actual/AMBIENTE Y ECONOMIA REG	163.848.527,00	24.202.572,00	139.645.955,00	0,00	139.645.955,00	0,00	139.645.955,00	139.645.955,00	85,23%	85,23%
2.3.2.02.02.008	1.3.3.4.02.01.02	Servicios prestados a las empresas y servicios de producción /Vigencia actual/AMBIENTE Y ECONOMIA REG	47.180.904,00	30.256.556,00	16.924.348,00	0,00	16.924.348,00	0,00	16.924.348,00	16.924.348,00	35,87%	35,87%
2.3.2.02.02.009	1.2.3.1.01.03.01	Servicios para la comunidad, sociales y personales/Vigencia actual/AMBIENTE Y ECONOMIA REGENERATIV	13.892.888,00	13.892.888,00	0,00	0,00	0,00	0,00	0,00	0,00	0,00%	0,00%
2.3.2.02.02.009	1.2.3.2.07.01.01	Servicios para la comunidad, sociales y personales/Vigencia actual/AMBIENTE Y ECONOMIA REGENERATIV	15.379.235,00	15.379.235,00	0,00	0,00	0,00	0,00	0,00	0,00	0,00%	0,00%
2.3.2.02.02.009	1.2.3.2.07.01.05	Servicios para la comunidad, sociales y personales/Vigencia actual/AMBIENTE Y ECONOMIA REGENERATIV	3.296.368,00	3.296.368,00	0,00	0,00	0,00	0,00	0,00	0,00	0,00%	0,00%
2.3.2.02.02.009	1.3.3.4.02.01.02	Servicios para la comunidad, sociales y personales/Vigencia actual/AMBIENTE Y ECONOMIA REGENERATIV	15.437.607,00	15.437.607,00	0,00	0,00	0,00	0,00	0,00	0,00	0,00%	0,00%
Viáticos de los funcionarios en comisión			5.000.000,00	696.749,00	4.303.251,00	0,00	4.303.251,00	0,00	4.303.251,00	4.303.251,00	86,07%	86,07%
2.3.2.02.02.010	1.2.3.1.01.03.01	Viáticos de los funcionarios en comisión/Vigencia actual/AMBIENTE Y ECONOMIA REGENERATIVA/ECONOM	5.000.000,00	696.749,00	4.303.251,00	0,00	4.303.251,00	0,00	4.303.251,00	4.303.251,00	86,07%	86,07%
GESTIÓN INTEGRAL DE RESIDUOS			1.437.826.070,00	139.353.277,00	1.298.472.793,00	0,00	1.298.472.793,00	381.201.225,00	917.271.568,00	917.271.568,00	90,31%	63,80%
Gastos de personal			336.171.085,00	57.088.843,00	279.082.242,00	0,00	279.082.242,00	0,00	279.082.242,00	279.082.242,00	46,84%	46,84%
2.3.1.01.01.0014	1.2.3.1.01.03.01	Sueldo básico/Vigencia actual/AMBIENTE Y ECONOMIA REGENERATIVA/GESTIÓN INTEGRAL DE RESIDU	138.108.740,00	0,00	138.108.740,00	0,00	138.108.740,00	0,00	138.108.740,00	138.108.740,00	100,00%	100,00%
2.3.1.01.01.0014	1.3.3.3.01	Sueldo básico/Vigencia actual/AMBIENTE Y ECONOMIA REGENERATIVA/GESTIÓN INTEGRAL DE RESIDU	27.621.748,00	6.749.334,00	20.872.414,00	0,00	20.872.414,00	0,00	20.872.414,00	20.872.414,00	75,57%	75,57%
2.3.1.01.01.0014	1.2.3.1.01.03.01	Prima de servicio/Vigencia actual/AMBIENTE Y ECONOMIA REGENERATIVA/GESTIÓN INTEGRAL DE RESI	7.320.357,00	204.047,00	7.116.310,00	0,00	7.116.310,00	0,00	7.116.310,00	7.116.310,00	97,21%	97,21%
2.3.1.01.01.0014	1.2.3.1.01.03.01	Bonificación por servicios prestados/Vigencia actual/AMBIENTE Y ECONOMIA REGENERATIVA/GESTIÓN IN	4.979.028,00	135.792,00	4.843.236,00	0,00	4.843.236,00	0,00	4.843.236,00	4.843.236,00	97,27%	97,27%
2.3.1.01.01.0014	1.3.3.3.01	Prima de navidad/Vigencia actual/AMBIENTE Y ECONOMIA REGENERATIVA/GESTIÓN INTEGRAL DE RESI	16.098.004,00	1.058.059,00	15.039.945,00	0,00	15.039.945,00	0,00	15.039.945,00	15.039.945,00	93,43%	93,43%
2.3.1.01.01.0014	1.2.3.1.01.03.01	Prima de vacaciones/Vigencia actual/AMBIENTE Y ECONOMIA REGENERATIVA/GESTIÓN INTEGRAL DE R	10.167.160,00	2.756.407,00	7.410.753,00	0,00	7.410.753,00	0,00	7.410.753,00	7.410.753,00	72,89%	72,89%
2.3.1.01.02.0014	1.2.3.1.01.03.01	Aportes a la seguridad social en pensiones/Vigencia actual/AMBIENTE Y ECONOMIA REGENERATIVA/GESTI	21.082.800,00	977.926,00	20.504.874,00	0,00	20.504.874,00	0,00	20.504.874,00	20.504.874,00	97,26%	97,26%
2.3.1.01.02.002	1.2.3.1.01.03.01	Aportes a la seguridad social en salud/Vigencia actual/AMBIENTE Y ECONOMIA REGENERATIVA/GESTIÓN	14.933.700,00	412.326,00	14.521.374,00	0,00	14.521.374,00	0,00	14.521.374,00	14.521.374,00	97,24%	97,24%
2.3.1.01.02.003	1.2.3.1.01.03.01	Aportes de cesantías /Vigencia actual/AMBIENTE Y ECONOMIA REGENERATIVA/GESTIÓN INTEGRAL DE F	17.439.505,00	734.166,00	16.705.339,00	0,00	16.705.339,00	0,00	16.705.339,00	16.705.339,00	95,79%	95,79%
2.3.1.01.02.004	1.2.3.1.01.03.01	Aportes a cajas de compensación familiar/Vigencia actual/AMBIENTE Y ECONOMIA REGENERATIVA/GESTI	8.296.600,00	981.400,00	7.315.200,00	0,00	7.315.200,00	0,00	7.315.200,00	7.315.200,00	88,17%	88,17%
2.3.1.01.02.005	1.2.3.1.01.03.01	Aportes generales al sistema de riesgos laborales/Vigencia actual/AMBIENTE Y ECONOMIA REGENERATIVA	4.279.800,00	295.200,00	3.984.600,00	0,00	3.984.600,00	0,00	3.984.600,00	3.984.600,00	93,10%	93,10%
2.3.1.01.02.006	1.2.3.1.01.03.01	Aportes al ICBF/Vigencia actual/AMBIENTE Y ECONOMIA REGENERATIVA/GESTIÓN INTEGRAL DE RESID	6.222.400,00	737.300,00	5.485.100,00	0,00	5.485.100,00	0,00	5.485.100,00	5.485.100,00	88,15%	88,15%
2.3.1.01.02.007	1.2.3.1.01.03.01	Aportes al SENA/Vigencia actual/AMBIENTE Y ECONOMIA REGENERATIVA/GESTIÓN INTEGRAL DE RESIDU	4.14									



CORPORACIÓN AUTÓNOMA REGIONAL DE BOYACÁ

SISTEMA INTEGRADO DE GESTION DE LA CALIDAD

CONTROL Y EVALUACION EJECUCION DE GASTOS

GESTION DE RECURSOS FISICOS Y FINANCIEROS	
REGISTRO	
FRF-03	
Versión 4	15-09-2020

EJECUCION PRESUPUESTAL GASTOS DE INVERSION CON CORTE A DICIEMBRE DE 2025

ICACION PRESUP	CODIGO FUENTE	PROGRAMA/PROYECTO	PROIACION VIGENT	SALDO DISPONIBLE	DISPONIBILIDADES ACUMULADAS	DISPONIBILIDADES ABIERTAS	COMPROMETIDO	COMPROMETIDO POR OBLIGAR	OBLIGADO	PAGADO	% EJECUCION POR COMPROMI	% EJECUCION OBLIGADO
2.3.1.02.01.0014	1.2.3.1.01.03.01	Prima de servicio/Vigencia actual/AMBIENTE Y ECONOMIA REGENERATIVA/GESTION INTEGRAL DE RESI	834.174,00	834.174,00	0,00	0,00	0,00	0,00	0,00	0,00	0,00%	0,00%
2.3.1.02.01.0014	1.2.3.1.01.03.01	Bonificación por servicios prestados/Vigencia actual/AMBIENTE Y ECONOMIA REGENERATIVA/GESTION IN	579.695,00	579.695,00	0,00	0,00	0,00	0,00	0,00	0,00	0,00%	0,00%
2.3.1.02.01.0014	1.2.3.1.01.03.01	Prima de navidad/Vigencia actual/AMBIENTE Y ECONOMIA REGENERATIVA/GESTION INTEGRAL DE RESI	1.703.286,00	1.703.286,00	0,00	0,00	0,00	0,00	0,00	0,00	0,00%	0,00%
2.3.1.02.01.0014	1.2.3.1.01.03.01	Prima de vacaciones/Vigencia actual/AMBIENTE Y ECONOMIA REGENERATIVA/GESTION INTEGRAL DE RESI	842.864,00	842.864,00	0,00	0,00	0,00	0,00	0,00	0,00	0,00%	0,00%
2.3.1.02.02.001	1.2.3.1.01.03.01	Aportes a la seguridad social en pensiones/Vigencia actual/AMBIENTE Y ECONOMIA REGENERATIVA/GEST	2.454.600,00	2.454.600,00	0,00	0,00	0,00	0,00	0,00	0,00	0,00%	0,00%
2.3.1.02.02.002	1.2.3.1.01.03.01	Aportes a la seguridad social en salud/Vigencia actual/AMBIENTE Y ECONOMIA REGENERATIVA/GESTION	1.738.800,00	1.738.800,00	0,00	0,00	0,00	0,00	0,00	0,00	0,00%	0,00%
2.3.1.02.02.003	1.2.3.1.01.03.01	Aportes de cesantías /Vigencia actual/AMBIENTE Y ECONOMIA REGENERATIVA/GESTION INTEGRAL DE RESI	1.738.772,00	1.738.772,00	0,00	0,00	0,00	0,00	0,00	0,00	0,00%	0,00%
2.3.1.02.02.004	1.2.3.1.01.03.01	Aportes a cajas de compensación familiar/Vigencia actual/AMBIENTE Y ECONOMIA REGENERATIVA/GESTI	932.600,00	932.600,00	0,00	0,00	0,00	0,00	0,00	0,00	0,00%	0,00%
2.3.1.02.02.005	1.2.3.1.01.03.01	Aportes generales al sistema de riesgos laborales/Vigencia actual/AMBIENTE Y ECONOMIA REGENERATIVA	498.400,00	498.400,00	0,00	0,00	0,00	0,00	0,00	0,00	0,00%	0,00%
2.3.1.02.02.006	1.2.3.1.01.03.01	Aportes al ICBF/Vigencia actual/AMBIENTE Y ECONOMIA REGENERATIVA/GESTION INTEGRAL DE RESID	699.400,00	699.400,00	0,00	0,00	0,00	0,00	0,00	0,00	0,00%	0,00%
2.3.1.02.02.007	1.2.3.1.01.03.01	Aportes al SENA/Vigencia actual/AMBIENTE Y ECONOMIA REGENERATIVA/GESTION INTEGRAL DE RESID	466.400,00	466.400,00	0,00	0,00	0,00	0,00	0,00	0,00	0,00%	0,00%
2.3.1.02.03.0014	1.2.3.1.01.03.01	Vacaciones/Vigencia actual/AMBIENTE Y ECONOMIA REGENERATIVA/GESTION INTEGRAL DE RESIDUOS	1.180.009,00	1.180.009,00	0,00	0,00	0,00	0,00	0,00	0,00	0,00%	0,00%
2.3.1.02.03.0014	1.2.3.1.01.03.01	Bonificación especial de recreación/Vigencia actual/AMBIENTE Y ECONOMIA REGENERATIVA/GESTION IN	110.418,00	110.418,00	0,00	0,00	0,00	0,00	0,00	0,00	0,00%	0,00%
Adquisición de bienes y servicios			1.089.654.985,00	74.516.697,00	1.015.138.288,00	0,00	1.015.138.288,00	381.201.225,00	633.937.063,00	633.937.063,00	60,77%	39,5%
2.3.2.02.01.003	1.2.3.1.01.03.01	Otros bienes transportables (excepto productos metálicos, maquinaria y equipo)/Vigencia actual/AMBIENTE Y	3.216.045,00	0,00	3.216.045,00	0,00	3.216.045,00	0,00	3.216.045,00	3.216.045,00	100,00%	100,00%
2.3.2.02.01.003	1.2.3.2.07.01.02	Otros bienes transportables (excepto productos metálicos, maquinaria y equipo)/Vigencia actual/AMBIENTE Y	1.181.851,00	0,00	1.181.851,00	0,00	1.181.851,00	0,00	1.181.851,00	1.181.851,00	100,00%	100,00%
2.3.2.02.01.003	1.3.3.3.01	Otros bienes transportables (excepto productos metálicos, maquinaria y equipo)/Vigencia actual/AMBIENTE Y	60.165.911,00	18.991.050,00	41.174.861,00	0,00	41.174.861,00	33.508.950,00	7.665.911,00	7.665.911,00	68,44%	12,74%
2.3.2.02.01.003	1.3.3.4.02.01.02	Otros bienes transportables (excepto productos metálicos, maquinaria y equipo)/Vigencia actual/AMBIENTE Y	58.163.639,00	19.925.216,00	38.238.423,00	0,00	38.238.423,00	33.508.950,00	4.729.473,00	4.729.473,00	65,74%	8,13%
2.3.2.02.01.004	1.3.3.3.01	Productos metálicos, maquinaria y equipo/Vigencia actual/AMBIENTE Y ECONOMIA REGENERATIVA/GESTI	0,00	0,00	0,00	0,00	0,00	0,00	0,00	0,00	#DIV/0!	#DIV/0!
2.3.2.02.01.004	1.3.3.4.02.01.02	Productos metálicos, maquinaria y equipo/Vigencia actual/AMBIENTE Y ECONOMIA REGENERATIVA/GESTI	0,00	0,00	0,00	0,00	0,00	0,00	0,00	0,00	#DIV/0!	#DIV/0!
2.3.2.02.02.005	1.3.3.3.01	Construcción y servicios de la construcción/Vigencia actual/AMBIENTE Y ECONOMIA REGENERATIVA/GEST	0,75	0,75	0,00	0,00	0,00	0,00	0,00	0,00	0,00%	0,00%
2.3.2.02.02.005	1.3.3.4.02.01.02	Construcción y servicios de la construcción/Vigencia actual/AMBIENTE Y ECONOMIA REGENERATIVA/GEST	0,75	0,75	0,00	0,00	0,00	0,00	0,00	0,00	0,00%	0,00%
2.3.2.02.02.006	1.2.3.1.01.03.01	Comercio y distribución; alojamiento; servicios de suministro de comidas y bebidas; servicios de transporte; y s	2.000.000,00	2.000.000,00	0,00	0,00	0,00	0,00	0,00	0,00	0,00%	0,00%
2.3.2.02.02.008	1.2.3.1.01.03.01	Servicios prestados a las empresas y servicios de producción /Vigencia actual/AMBIENTE Y ECONOMIA REG	216.942.358,00	12.478.514,00	204.463.844,00	0,00	204.463.844,00	0,00	204.463.844,00	204.463.844,00	94,25%	94,25%
2.3.2.02.02.008	1.2.3.2.07.01.02	Servicios prestados a las empresas y servicios de producción /Vigencia actual/AMBIENTE Y ECONOMIA REG	207.504.273,00	0,00	207.504.273,00	0,00	207.504.273,00	0,00	207.504.273,00	207.504.273,00	100,00%	100,00%
2.3.2.02.02.008	1.3.3.3.01	Servicios prestados a las empresas y servicios de producción /Vigencia actual/AMBIENTE Y ECONOMIA REG	117.141.740,25	11.649.195,25	105.492.545,00	0,00	105.492.545,00	3.227.970,00	102.264.575,00	102.264.575,00	90,06%	87,30%
2.3.2.02.02.008	1.3.3.4.02.01.02	Servicios prestados a las empresas y servicios de producción /Vigencia actual/AMBIENTE Y ECONOMIA REG	114.144.012,25	9.472.716,25	104.671.296,00	0,00	104.671.296,00	1.760.205,00	102.911.091,00	102.911.091,00	91,70%	90,16%
2.3.2.02.02.009	1.3.3.3.01	Servicios para la comunidad, sociales y personales/Vigencia actual/AMBIENTE Y ECONOMIA REGENERATIV	102.097.577,00	4,00	102.097.573,00	0,00	102.097.573,00	102.097.573,00	0,00	0,00	100,00%	0,00%
2.3.2.02.02.009	1.3.3.4.02.01.02	Servicios para la comunidad, sociales y personales/Vigencia actual/AMBIENTE Y ECONOMIA REGENERATIV	207.097.577,00	0,00	207.097.577,00	0,00	207.097.577,00	0,00	207.097.577,00	0,00	100,00%	0,00%
Viáticos de los funcionarios en comisión			12.000.000,00	7.747.737,00	4.252.263,00	0,00	4.252.263,00	0,00	4.252.263,00	4.252.263,00	35,44%	35,44%
2.3.2.02.02.010	1.2.3.1.01.03.01	Viáticos de los funcionarios en comisión/Vigencia actual/AMBIENTE Y ECONOMIA REGENERATIVA/GESTI	12.000.000,00	7.747.737,00	4.252.263,00	0,00	4.252.263,00	0,00	4.252.263,00	4.252.263,00	35,44%	35,44%
PREVENCIÓN, SEGUIMIENTO Y CONTROL DEL DETERIORO Y DAÑO AMBIENTAL			21.403.909.180,39	6.249.017.760,28	15.154.891.420,11	0,00	16.993.158.556,11	1.433.902.859,87	15.559.255.696,24	15.547.340.450,97	79,39%	72,69%
AUTORIDAD AMBIENTAL			17.094.693.225,98	3.487.384.808,98	13.607.308.417,00	0,00	13.607.308.417,00	96.068.397,00	13.511.240.020,00	13.508.790.907,00	79,60%	79,04%
Gastos de personal			10.118.704.058,00	1.140.539.603,00	8.978.164.455,00	0,00	8.978.164.455,00	0,00	8.978.164.455,00	8.978.164.455,00	78,66%	78,66%
2.3.1.01.01.0014	1.2.3.1.01.01.01	Salario básico/Vigencia actual/PREVENCIÓN, SEGUIMIENTO Y CONTROL DEL DETERIORO Y DAÑO AMBI	1.790.284.824,00	441.284,00	1.789.843.540,00	0,00	1.789.843.540,00	0,00	1.789.843.540,00	1.789.843.540,00	99,98%	99,98%
2.3.1.01.01.0014	1.2.3.2.12	Salario básico/Vigencia actual/PREVENCIÓN, SEGUIMIENTO Y CONTROL DEL DETERIORO Y DAÑO AMBI	922.880.000,00	0,00	922.880.000,00	0,00	922.880.000,00	0,00	922.880.000,00	922.880.000,00	100,00%	100,00%
2.3.1.01.01.0014	1.2.3.2.13.01	Salario básico/Vigencia actual/PREVENCIÓN, SEGUIMIENTO Y CONTROL DEL DETERIORO Y DAÑO AMBI	376.320.000,00	0,00	376.320.000,00	0,00	376.320.000,00	0,00	376.320.000,00	376.320.000,00	100,00%	100,00%
2.3.1.01.01.0014	1.2.3.2.13.02	Salario básico/Vigencia actual/PREVENCIÓN, SEGUIMIENTO Y CONTROL DEL DETERIORO Y DAÑO AMBI	322.560.000,00	0,00	322.560.000,00	0,00	322.560.000,00	0,00	322.560.000,00	322.560.000,00	100,00%	100,00%
2.3.1.01.01.0014	1.2.3.2.23.01	Salario básico/Vigencia actual/PREVENCIÓN, SEGUIMIENTO Y CONTROL DEL DETERIORO Y DAÑO AMBI	483.840.000,00	0,00	483.840.000,00	0,00	483.840.000,00	0,00	483.840.000,00	483.840.000,00	100,00%	100,00%
2.3.1.01.01.0014	1.2.3.2.23.02	Salario básico/Vigencia actual/PREVENCIÓN, SEGUIMIENTO Y CONTROL DEL DETERIORO Y DAÑO AMBI	700.000.000,00	21.639.094,00	678.360.906,00	0,00	678.360.906,00	0,00	678.360.906,00	678.360.906,00	96,91%	96,91%
2.3.1.01.01.0014	1.3.3.3.01	Salario básico/Vigencia actual/PREVENCIÓN, SEGUIMIENTO Y CONTROL DEL DETERIORO Y DAÑO AMBI	921.465.221,00	501.216.355,00	420.248.866,00	0,00	420.248.866,00	0,00	420.248.866,00	420.248.866,00	45,61%	45,61%
2.3.1.01.01.0014	1.2.3.1.01.01.01	Subsidio de alimentación/Vigencia actual/PREVENCIÓN, SEGUIMIENTO Y CONTROL DEL DETERIORO Y DA	6.102.228,00	1.149.293,00	4.952.935,00	0,00	4.952.935,00	0,00	4.952.935,00	4.952.935,00	81,17%	81,17%
2.3.1.01.01.0014	1.2.3.1.01.01.01	Auxilio de transporte/Vigencia actual/PREVENCIÓN, SEGUIMIENTO Y CONTROL DEL DETERIORO Y DAÑO	22.198.412,00	3.131.738,00	19.066.674,00	0,00	19.066.674,00	0,00	19.066.674,00	19.066.674,00	85,89%	85,89%
2.3.1.01.01.0014	1.2.3.1.01.01.01	Prima de servicio/Vigencia actual/PREVENCIÓN, SEGUIMIENTO Y CONTROL DEL DETERIORO Y DAÑO AN	242.792.537,00	21.615.732,00	221.176.805,00	0,00	221.176.805,00	0,00	221.176.805,00	221.176.805,00	91,10%	91,10%
2.3.1.01.01.0014	1.2.3.1.01.01.01	Bonificación por servicios prestados/Vigencia actual/PREVENCIÓN, SEGUIMIENTO Y CONTROL DEL DETER	168.974.340,00	10.854.179,00	158.120.161,00	0,00	158.120.161,00	0,00	158.120.161,00	158.120.161,00	93,58%	93,58%
2.3.1.01.01.0014	1.2.3.1.01.01.01	Prima de navidad/Vigencia actual/PREVENCIÓN, SEGUIMIENTO Y CONTROL DEL DETERIORO Y DAÑO AN	441.284,00	0,00	441.284,00	0,00	441.284,00	0,00	441.284,00	441.284,00	100,00%	100,00%
2.3.1.01.01.0014	1.3.3.3.01	Prima de navidad/Vigencia actual/PREVENCIÓN, SEGUIMIENTO Y CONTROL DEL DETERIORO Y DAÑO AN	528.578.411,00	43.328.952,00	485.249.459,00	0,00	485.249.459,00	0,00	485.249.459,00	485.249.459,00	91,80%	91,80%
2.3.1.01.01.0014	1.2.3.1.01.01.01	Prima de vacaciones/Vigencia actual/PREVENCIÓN, SEGUIMIENTO Y CONTROL DEL DETERIORO Y DAN	294.555.987,00	63.159.938,00	231.396.049,00	0,00	231.396.049,00	0,00	231.396.049,00	231.396.049,00	78,56%	78,56%
2.3.1.01.02.001	1.2.3.1.01.01.01	Aportes a la seguridad social en pensiones/Vigencia actual/PREVENCIÓN, SEGUIMIENTO Y CONTROL DEL	695.555.100,00	44.396.812,00	651.158.288,00	0,00	651.158.288,00	0,00	651.158.288,00	651.158.288,00	93,62%	93,62%
2.3.1.01.02.002	1.2.3.1.01.01.01	Aportes a la seguridad social en salud/Vigencia actual/PREVENCIÓN, SEGUIMIENTO Y CONTROL DEL DET	492.685.700,00	31.667.312,00	461.018.388,00	0,00	461.018.388,00	0,00	461.018.388,00	461.018.388,00	93,57%	93,57%
2.3.1.01.02.003	1.2.3.1.01.01.01	Aportes de cesantías /Vigencia actual/PREVENCIÓN, SEGUIMIENTO Y CONTROL DEL DETERIORO Y DAN	572.626.608,00	41.600.685,00	531.025.923,00	0,00	531.025.923,00	0,00	531.025.923,00	531.025.923,00	92,74%	92,74%
2.3.1.01.02.004	1.2.3.1.01.01.01	Aportes a cajas de compensación familiar/Vigencia actual/PREVENCIÓN, SEGUIMIENTO Y CONTROL DEL D	270.089.200,00	42.881.700,00	227.207.500,00	0,00	227.207.500,00	0,00	227.207.500,00	227.207.500,00	84,12%	84,12%
2.3.1.01.02.005	1.2.3.1.01.01.01	Aportes generales al sistema de riesgos laborales/Vigencia actual/PREVENCIÓN, SEGUIMIENTO Y CONTRO	129.449.100,00	16.384.000,00	113.065.100,00	0,00	113.065.100,00	0,00	113.065.100,00	113.065.100,00	87,34%	87,34%
2.3.1.01.02.006	1.2.3.1.01.01.01	Aportes al ICBF/Vigencia actual/PREVENCIÓN, SEGUIMIENTO Y CONTROL DEL DETERIORO Y DAÑO AM										



CORPORACIÓN AUTÓNOMA REGIONAL DE BOYACÁ

SISTEMA INTEGRADO DE GESTION DE LA CALIDAD

CONTROL Y EVALUACION EJECUCION DE GASTOS

GESTION DE RECURSOS FISICOS Y FINANCIEROS	
REGISTRO	
FRF-03	
Versión 4	15-09-2020

EJECUCION PRESUPUESTAL GASTOS DE INVERSION CON CORTE A DICIEMBRE DE 2025

ICACION PRESUP	CODIGO FUENTE	PROGRAMA/PROYECTO	PROIACION VIGENT	SALDO DISPONIBLE	DISPONIBILIDADES ACUMULADAS	DISPONIBILIDADES ABIERT	COMPROMETIDO	COMPROMETIDO POR OBLIGAR	OBLIGADO	PAGADO	% EJECUCION POR COMPROMI	% EJECUCION OBLIGADO
2.3.1.02.01.001.4	1.2.3.1.01.01.01	Sueldo básico/Vigencia actual/PREVENCIÓN, SEGUIMIENTO Y CONTROL DEL DETERIORO Y DAÑO AMBI	144.645.072,00	14.620.468,00	130.024.604,00	0,00	130.024.604,00	0,00	130.024.604,00	130.024.604,00	89,89%	89,89%
2.3.1.02.01.001.4	1.2.3.1.01.01.01	Prima de servicio/Vigencia actual/PREVENCIÓN, SEGUIMIENTO Y CONTROL DEL DETERIORO Y DAÑO AM	6.182.810,00	514.826,00	5.667.984,00	0,00	5.667.984,00	0,00	5.667.984,00	5.667.984,00	91,67%	91,67%
2.3.1.02.01.001.4	1.2.3.1.01.01.01	Bonificación por servicios prestados/Vigencia actual/PREVENCIÓN, SEGUIMIENTO Y CONTROL DEL DETER	4.265.759,00	2.439.087,00	1.826.672,00	0,00	1.826.672,00	0,00	1.826.672,00	1.826.672,00	42,82%	42,82%
2.3.1.02.01.001.4	1.2.3.1.01.01.01	Prima de navidad/Vigencia actual/PREVENCIÓN, SEGUIMIENTO Y CONTROL DEL DETERIORO Y DAÑO AM	12.886.223,00	1.299.506,00	11.586.717,00	0,00	11.586.717,00	0,00	11.586.717,00	11.586.717,00	89,92%	89,92%
2.3.1.02.01.001.4	1.2.3.1.01.01.01	Prima de vacaciones/Vigencia actual/PREVENCIÓN, SEGUIMIENTO Y CONTROL DEL DETERIORO Y DANC	6.311.619,00	3.640.505,00	2.671.114,00	0,00	2.671.114,00	0,00	2.671.114,00	2.671.114,00	42,32%	42,32%
2.3.1.02.02.001	1.2.3.1.01.01.01	Aportes a la seguridad social en pensiones/Vigencia actual/PREVENCIÓN, SEGUIMIENTO Y CONTROL DEL	18.062.700,00	2.185.015,00	15.877.685,00	0,00	15.877.685,00	0,00	15.877.685,00	15.877.685,00	87,90%	87,90%
2.3.1.02.02.002	1.2.3.1.01.01.01	Aportes a la seguridad social en salud/Vigencia actual/PREVENCIÓN, SEGUIMIENTO Y CONTROL DEL DET	12.794.500,00	1.548.115,00	11.246.385,00	0,00	11.246.385,00	0,00	11.246.385,00	11.246.385,00	87,90%	87,90%
2.3.1.02.02.003	1.2.3.1.01.01.01	Aportes de cesantías /Vigencia actual/PREVENCIÓN, SEGUIMIENTO Y CONTROL DEL DETERIORO Y DANC	13.423.148,00	1.818.254,00	11.604.894,00	0,00	11.604.894,00	0,00	11.604.894,00	11.604.894,00	86,45%	86,45%
2.3.1.02.02.004	1.2.3.1.01.01.01	Aportes a cajas de compensación familiar/Vigencia actual/PREVENCIÓN, SEGUIMIENTO Y CONTROL DEL D	6.874.300,00	1.635.500,00	5.238.800,00	0,00	5.238.800,00	0,00	5.238.800,00	5.238.800,00	76,21%	76,21%
2.3.1.02.02.005	1.2.3.1.01.01.01	Aportes generales al sistema de riesgos laborales/Vigencia actual/PREVENCIÓN, SEGUIMIENTO Y CONTRO	3.666.800,00	1.233.200,00	2.433.600,00	0,00	2.433.600,00	0,00	2.433.600,00	2.433.600,00	66,37%	66,37%
2.3.1.02.02.006	1.2.3.1.01.01.01	Aportes al ICBF/Vigencia actual/PREVENCIÓN, SEGUIMIENTO Y CONTROL DEL DETERIORO Y DAÑO AMB	5.155.900,00	1.226.800,00	3.929.100,00	0,00	3.929.100,00	0,00	3.929.100,00	3.929.100,00	76,21%	76,21%
2.3.1.02.02.007	1.2.3.1.01.01.01	Aportes al SENA/Vigencia actual/PREVENCIÓN, SEGUIMIENTO Y CONTROL DEL DETERIORO Y DAÑO AM	3.437.300,00	817.000,00	2.620.300,00	0,00	2.620.300,00	0,00	2.620.300,00	2.620.300,00	76,23%	76,23%
2.3.1.02.03.001.4	1.2.3.1.01.01.01	Vacaciones/Vigencia actual/PREVENCIÓN, SEGUIMIENTO Y CONTROL DEL DETERIORO Y DAÑO AMBIEN	8.836.267,00	5.093.888,00	3.742.379,00	0,00	3.742.379,00	0,00	3.742.379,00	3.742.379,00	42,35%	42,35%
2.3.1.02.03.001.4	1.2.3.1.01.01.01	Bonificación especial de recreación/Vigencia actual/PREVENCIÓN, SEGUIMIENTO Y CONTROL DEL DETER	812.525,00	464.587,00	347.938,00	0,00	347.938,00	0,00	347.938,00	347.938,00	42,82%	42,82%
2.3.1.02.03.046	1.2.3.1.01.01.01	BONOS ESCOLARES Y NAVIDENOS/Vigencia actual/PREVENCIÓN, SEGUIMIENTO Y CONTROL DEL DET	1.609.500,00	0,00	1.609.500,00	0,00	1.609.500,00	0,00	1.609.500,00	1.609.500,00	100,00%	100,00%
Adquisición de bienes y servicios			6.853.989.167,98	2.335.129.026,98	4.518.860.141,00	0,00	4.518.860.141,00	96.068.397,00	4.422.791.744,00	4.421.102.891,00	66,04%	62,10%
2.3.2.02.01.003	1.2.3.2.07.01.02	Otros bienes transportables (excepto productos metálicos, maquinaria y equipo)/Vigencia actual/PREVENCIÓN	9.160.958,00	8.580.000,00	580.958,00	0,00	580.958,00	0,00	580.958,00	580.958,00	6,34%	6,34%
2.3.2.02.01.003	1.2.3.2.16.01	Otros bienes transportables (excepto productos metálicos, maquinaria y equipo)/Vigencia actual/PREVENCIÓN	89.600,00	89.600,00	0,00	0,00	0,00	0,00	0,00	0,00	0,00%	0,00%
2.3.2.02.01.003	1.2.3.2.16.02	Otros bienes transportables (excepto productos metálicos, maquinaria y equipo)/Vigencia actual/PREVENCIÓN	13.757.442,00	13.757.442,00	0,00	0,00	0,00	0,00	0,00	0,00	0,00%	0,00%
2.3.2.02.01.003	1.2.3.2.20	Otros bienes transportables (excepto productos metálicos, maquinaria y equipo)/Vigencia actual/PREVENCIÓN	9.856.000,00	0,00	9.856.000,00	0,00	9.856.000,00	0,00	9.856.000,00	9.856.000,00	100,00%	100,00%
2.3.2.02.01.003	1.3.2.1.12	Otros bienes transportables (excepto productos metálicos, maquinaria y equipo)/Vigencia actual/PREVENCIÓN	896.000,00	0,00	896.000,00	0,00	896.000,00	0,00	896.000,00	896.000,00	100,00%	100,00%
2.3.2.02.01.003	1.3.2.1.23	Otros bienes transportables (excepto productos metálicos, maquinaria y equipo)/Vigencia actual/PREVENCIÓN	2.240.000,00	1.422.958,00	817.042,00	0,00	817.042,00	0,00	817.042,00	817.042,00	36,48%	36,48%
2.3.2.02.01.004	1.3.3.4.19	Productos metálicos, maquinaria y equipo/Vigencia actual/PREVENCIÓN, SEGUIMIENTO Y CONTROL DEL D	26.117.820,00	9.223.181,00	16.894.639,00	0,00	16.894.639,00	16.894.639,00	0,00	0,00	64,69%	0,00%
2.3.2.02.02.006	1.2.3.1.01.01.01	Comercio y distribución; alojamiento; servicios de suministro de comidas y bebidas; servicios de transporte; y s	5.000.000,00	185.800,00	4.814.200,00	0,00	4.814.200,00	0,00	4.814.200,00	4.814.200,00	96,28%	96,28%
2.3.2.02.02.008	1.2.3.1.01.03.01	Servicios prestados a las empresas y servicios de producción /Vigencia actual/PREVENCIÓN, SEGUIMIENTO	199.881.124,00	14.045.348,00	185.835.776,00	0,00	185.835.776,00	0,00	185.835.776,00	185.835.776,00	92,97%	92,97%
2.3.2.02.02.008	1.2.3.2.07.01.02	Servicios prestados a las empresas y servicios de producción /Vigencia actual/PREVENCIÓN, SEGUIMIENTO	908.214.834,00	11.144.001,00	897.070.833,00	0,00	897.070.833,00	15.111.564,00	881.959.269,00	881.959.269,00	98,77%	97,11%
2.3.2.02.02.008	1.2.3.2.07.01.03	Servicios prestados a las empresas y servicios de producción /Vigencia actual/PREVENCIÓN, SEGUIMIENTO	24.249.962,00	0,00	24.249.962,00	0,00	24.249.962,00	0,00	24.249.962,00	24.249.962,00	100,00%	100,00%
2.3.2.02.02.008	1.2.3.2.10.01	Servicios prestados a las empresas y servicios de producción /Vigencia actual/PREVENCIÓN, SEGUIMIENTO	200.000.000,00	2.553.125,00	197.446.875,00	0,00	197.446.875,00	0,00	197.446.875,00	197.446.875,00	98,72%	98,72%
2.3.2.02.02.008	1.2.3.2.13.01	Servicios prestados a las empresas y servicios de producción /Vigencia actual/PREVENCIÓN, SEGUIMIENTO	250.880.000,00	3.557.995,00	247.322.005,00	0,00	247.322.005,00	0,00	247.322.005,00	247.322.005,00	98,58%	98,58%
2.3.2.02.02.008	1.2.3.2.13.02	Servicios prestados a las empresas y servicios de producción /Vigencia actual/PREVENCIÓN, SEGUIMIENTO	215.040.000,00	5.408.287,00	209.631.713,00	0,00	209.631.713,00	0,00	209.631.713,00	209.631.713,00	97,48%	97,48%
2.3.2.02.02.008	1.2.3.2.23.01	Servicios prestados a las empresas y servicios de producción /Vigencia actual/PREVENCIÓN, SEGUIMIENTO	72.560.000,00	10,00	72.559.990,00	0,00	72.559.990,00	0,00	72.559.990,00	72.559.990,00	100,00%	100,00%
2.3.2.02.02.008	1.2.3.2.23.02	Servicios prestados a las empresas y servicios de producción /Vigencia actual/PREVENCIÓN, SEGUIMIENTO	321.818.140,00	0,00	321.818.140,00	0,00	321.818.140,00	0,00	321.818.140,00	321.818.140,00	100,00%	100,00%
2.3.2.02.02.008	1.2.3.2.23.03	Servicios prestados a las empresas y servicios de producción /Vigencia actual/PREVENCIÓN, SEGUIMIENTO	268.800.000,00	857.921,00	267.942.079,00	0,00	267.942.079,00	0,00	267.942.079,00	267.942.079,00	99,68%	99,68%
2.3.2.02.02.008	1.2.3.2.13.01	Servicios prestados a las empresas y servicios de producción /Vigencia actual/PREVENCIÓN, SEGUIMIENTO	185.200.000,00	112.050,00	185.087.950,00	0,00	185.087.950,00	0,00	185.087.950,00	185.087.950,00	99,94%	99,94%
2.3.2.02.02.008	1.3.3.4.04	Servicios prestados a las empresas y servicios de producción /Vigencia actual/PREVENCIÓN, SEGUIMIENTO	1.100.000.000,00	912.945.911,00	187.054.089,00	0,00	187.054.089,00	2.437.349,00	184.616.740,00	184.616.740,00	17,00%	16,78%
2.3.2.02.02.008	1.3.3.4.06	Servicios prestados a las empresas y servicios de producción /Vigencia actual/PREVENCIÓN, SEGUIMIENTO	279.898.211,75	103.121.910,75	176.776.301,00	0,00	176.776.301,00	9.375.052,00	167.401.249,00	167.401.249,00	63,16%	59,81%
2.3.2.02.02.008	1.3.3.4.07	Servicios prestados a las empresas y servicios de producción /Vigencia actual/PREVENCIÓN, SEGUIMIENTO	1.583.808.903,41	551.488.974,41	1.032.319.929,00	0,00	1.032.319.929,00	11.027.524,00	1.021.292.405,00	1.019.603.552,00	65,18%	64,48%
2.3.2.02.02.008	1.3.3.4.10	Servicios prestados a las empresas y servicios de producción /Vigencia actual/PREVENCIÓN, SEGUIMIENTO	165.771.929,79	165.771.929,79	0,00	0,00	0,00	0,00	0,00	0,00	0,00%	0,00%
2.3.2.02.02.008	1.3.3.4.14	Servicios prestados a las empresas y servicios de producción /Vigencia actual/PREVENCIÓN, SEGUIMIENTO	14.853.388,03	14.853.388,03	0,00	0,00	0,00	0,00	0,00	0,00	0,00%	0,00%
2.3.2.02.02.008	1.3.3.4.19	Servicios prestados a las empresas y servicios de producción /Vigencia actual/PREVENCIÓN, SEGUIMIENTO	873.882.180,00	433.494.195,00	440.387.985,00	0,00	440.387.985,00	3.737.269,00	436.650.716,00	436.650.716,00	50,39%	49,97%
2.3.2.02.02.008	1.3.3.4.19	Servicios prestados a las empresas y servicios de producción /Pasivo Exigible-Vigencia Expirada/PREVENCIÓN	2.012.675,00	0,00	2.012.675,00	0,00	2.012.675,00	0,00	2.012.675,00	2.012.675,00	100,00%	100,00%
2.3.2.02.02.009	1.3.3.4.07	Servicios para la comunidad, sociales y personales/Vigencia actual/PREVENCIÓN, SEGUIMIENTO Y CONTR	120.000.000,00	82.515.000,00	37.485.000,00	0,00	37.485.000,00	37.485.000,00	0,00	0,00	31,24%	0,00%
Viáticos de los funcionarios en comisión			122.000.000,00	11.716.179,00	110.283.821,00	0,00	110.283.821,00	0,00	110.283.821,00	109.523.561,00	52,9%	52,9%
2.3.2.02.02.010	1.2.3.1.01.01.01	Viáticos de los funcionarios en comisión/Vigencia actual/PREVENCIÓN, SEGUIMIENTO Y CONTROL DEL DE	110.000.000,00	463.931,00	109.536.069,00	0,00	109.536.069,00	0,00	109.536.069,00	109.194.312,00	99,58%	99,58%
2.3.2.02.02.010	1.3.3.4.07	Viáticos de los funcionarios en comisión/Vigencia actual/PREVENCIÓN, SEGUIMIENTO Y CONTROL DEL DE	12.000.000,00	11.252.248,00	747.752,00	0,00	747.752,00	0,00	747.752,00	329.249,00	6,23%	6,23%
OBSERVATORIO Y CALIDAD AMBIENTAL			4.309.215.954,41	2.761.632.951,30	1.547.583.003,11	0,00	3.385.850.139,11	1.337.834.462,87	2.048.015.676,24	2.038.549.543,97	78,57%	47,53%
Gastos de personal			330.418.757,00	105.670.899,00	224.747.858,00	0,00	224.747.858,00	0,00	224.747.858,00	224.747.858,00	59,33%	59,33%
2.3.1.01.01.001.4	1.2.3.1.01.03.01	Sueldo básico/Vigencia actual/PREVENCIÓN, SEGUIMIENTO Y CONTROL DEL DETERIORO Y DAÑO AMBI	142.118.398,00	8.911.261,00	133.207.137,00	0,00	133.207.137,00	0,00	133.207.137,00	133.207.137,00	93,73%	93,73%
2.3.1.01.01.001.4	1.3.3.3.01	Sueldo básico/Vigencia actual/PREVENCIÓN, SEGUIMIENTO Y CONTROL DEL DETERIORO Y DAÑO AMBI	28.423.680,00	28.423.680,00	0,00	0,00	0,00	0,00	0,00	0,00	0,00%	0,00%
2.3.1.01.01.001.4	1.2.3.1.01.03.01	Prima de servicio/Vigencia actual/PREVENCIÓN, SEGUIMIENTO Y CONTROL DEL DETERIORO Y DAÑO AM	7.532.885,00	1.716.277,00	5.816.608,00	0,00	5.816.608,00	0,00	5.816.608,00	5.816.608,00	77,22%	77,22%
2.3.1.01.01.001.4	1.2.3.1.01.03.01	Bonificación por servicios prestados/Vigencia actual/PREVENCIÓN, SEGUIMIENTO Y CONTROL DEL DETER	5.123.581,00	1.159.997,00	3.963.584,00	0,00	3.963.584,00	0,00	3.963.584,00	3.963.584,00	77,36%	77,36%
2.3.1.01.01.001.4	1.3.3.3.01	Prima de navidad/Vigencia actual/PREVENCIÓN, SEGUIMIENTO Y CONTROL DEL DETERIORO Y DAÑO AM	16.347.407,00	3.901.217,00	12.446.190,00	0,00	12.446.19					



CORPORACIÓN AUTÓNOMA REGIONAL DE BOYACÁ

SISTEMA INTEGRADO DE GESTION DE LA CALIDAD

CONTROL Y EVALUACION EJECUCION DE GASTOS

GESTION DE RECURSOS FISICOS Y FINANCIEROS	
REGISTRO	
FRF-03	
Versión 4	15-09-2020

EJECUCION PRESUPUESTAL GASTOS DE INVERSION CON CORTE A DICIEMBRE DE 2025

ICACION PRESUP	CODIGO FUENTE	PROGRAMA/PROYECTO	PROIACION VIGENT	SALDO DISPONIBLE	DISPONIBILIDADES ACUMULADAS	DISPONIBILIDADES ABIERTAS	COMPROMETIDO	COMPROMETIDO POR OBLIGAR	OBLIGADO	PAGADO	% EJECUCION POR COMPROMI	% EJECUCION OBLIGADO
2.3.1.01.03.001	1.2.3.1.01.03.01	Vacaciones/Vigencia actual/PREVENCIÓN, SEGUIMIENTO Y CONTROL DEL DETERIORO Y DANO AMBIEN	9.886.911,00	9.886.911,00	0,00	0,00	0,00	0,00	0,00	0,00	0,00%	0,00%
2.3.1.01.03.001	1.2.3.1.01.03.01	Indemnización por vacaciones/Vigencia actual/PREVENCIÓN, SEGUIMIENTO Y CONTROL DEL DETERIORO	6.222.127,00	6.222.127,00	5.540.660,00	0,00	5.540.660,00	0,00	5.540.660,00	5.540.660,00	89,05%	89,05%
2.3.1.01.03.001	1.2.3.1.01.03.01	Bonificación especial de recreación/Vigencia actual/PREVENCIÓN, SEGUIMIENTO Y CONTROL DEL DETERIORO	975.921,00	506.041,00	469.880,00	0,00	469.880,00	0,00	469.880,00	469.880,00	48,15%	48,15%
2.3.1.01.03.052	1.2.3.1.01.03.01	Bonos escolares y navideños/Vigencia actual/PREVENCIÓN, SEGUIMIENTO Y CONTROL DEL DETERIORO	1.340.700,00	751.600,00	589.100,00	0,00	589.100,00	0,00	589.100,00	589.100,00	43,94%	43,94%
Adquisición de bienes y servicios			3.973.797.197,41	2.655.755.629,30	1.318.041.568,11	0,00	3.156.308.704,11	1.337.834.462,87	1.818.474.241,24	1.809.008.108,97	0,00	0,00
2.3.2.02.01.003	1.3.3.4.02.01.04	Otros bienes transportables (excepto productos metálicos, maquinaria y equipo)/Vigencia actual/PREVENCIÓN	0,00	0,00	0,00	0,00	0,00	0,00	0,00	0,00	0,00%	0,00%
2.3.2.02.01.003	1.3.3.4.04	Otros bienes transportables (excepto productos metálicos, maquinaria y equipo)/Vigencia actual/PREVENCIÓN	649.007.742,00	603.204.642,00	45.803.100,00	0,00	45.803.100,00	0,00	45.803.100,00	45.803.100,00	0,00%	0,00%
2.3.2.02.01.004	1.3.3.4.02.01.04	Productos metálicos, maquinaria y equipo/Vigencia actual/PREVENCIÓN, SEGUIMIENTO Y CONTROL DEL D	32.000.000,00	18.700.000,00	13.300.000,00	0,00	13.300.000,00	5.300.000,00	8.000.000,00	8.000.000,00	0,00%	0,00%
2.3.2.02.01.004	1.3.3.4.04	Productos metálicos, maquinaria y equipo/Vigencia actual/PREVENCIÓN, SEGUIMIENTO Y CONTROL DEL D	650.000.000,00	194.576,06	649.805.423,94	0,00	649.805.423,94	649.805.423,94	0,00	0,00	0,00%	0,00%
2.3.2.02.01.004	1.3.3.4.19	Productos metálicos, maquinaria y equipo/Vigencia actual/PREVENCIÓN, SEGUIMIENTO Y CONTROL DEL D	204.776.363,00	4.484.057,00	200.292.306,00	0,00	200.292.306,00	45.401.333,00	154.890.973,00	154.890.973,00	0,00%	0,00%
2.3.2.02.02.006	1.2.3.1.01.03.01	Comercio y distribución; alojamiento; servicios de suministro de comidas y bebidas; servicios de transporte; y s	2.000.000,00	574.900,00	1.425.100,00	0,00	1.425.100,00	0,00	1.425.100,00	1.425.100,00	0,00%	0,00%
2.3.2.02.02.008	1.2.3.1.01.03.01	Servicios prestados a las empresas y servicios de producción /Vigencia actual/PREVENCIÓN, SEGUIMIENTO	229.225.714,00	19.721.230,83	209.504.483,17	0,00	209.504.483,17	15.816.250,00	193.688.233,17	193.688.233,17	0,00%	0,00%
2.3.2.02.02.008	1.2.3.2.07.01.04	Servicios prestados a las empresas y servicios de producción /Vigencia actual/PREVENCIÓN, SEGUIMIENTO	278.309.026,00	0,00	278.309.026,00	0,00	278.309.026,00	0,00	278.309.026,00	278.309.026,00	0,00%	0,00%
2.3.2.02.02.008	1.2.3.2.10.02	Servicios prestados a las empresas y servicios de producción /Vigencia actual/PREVENCIÓN, SEGUIMIENTO	690.000.000,00	2.212.031,00	687.787.969,00	0,00	687.787.969,00	99.385.447,00	588.402.522,00	583.438.531,80	0,00%	0,00%
2.3.2.02.02.008	1.2.3.2.23.01	Servicios prestados a las empresas y servicios de producción /Vigencia actual/PREVENCIÓN, SEGUIMIENTO	250.000.000,00	0,00	250.000.000,00	0,00	250.000.000,00	81.314.330,00	168.685.670,00	168.685.670,00	0,00%	0,00%
2.3.2.02.02.008	1.3.2.1.07.01	Servicios prestados a las empresas y servicios de producción /Vigencia actual/PREVENCIÓN, SEGUIMIENTO	6.368.000,00	0,00	6.368.000,00	0,00	6.368.000,00	0,00	6.368.000,00	6.368.000,00	0,00%	0,00%
2.3.2.02.02.008	1.3.2.1.07.02	Servicios prestados a las empresas y servicios de producción /Vigencia actual/PREVENCIÓN, SEGUIMIENTO	1.592.000,00	0,00	1.592.000,00	0,00	1.592.000,00	0,00	1.592.000,00	1.592.000,00	0,00%	0,00%
2.3.2.02.02.008	1.3.3.4.02.01.04	Servicios prestados a las empresas y servicios de producción /Vigencia actual/PREVENCIÓN, SEGUIMIENTO	74.302.457,41	8.000.001,41	66.302.456,00	0,00	66.302.456,00	66.302.456,00	0,00	0,00	0,00%	0,00%
2.3.2.02.02.008	1.3.3.4.04	Servicios prestados a las empresas y servicios de producción /Vigencia actual/PREVENCIÓN, SEGUIMIENTO	700.992.258,00	1.974.214.965,00	-1.273.222.707,00	0,00	565.044.429,00	297.005.318,93	268.039.110,07	263.536.968,00	0,00%	0,00%
2.3.2.02.02.008	1.3.3.4.19	Servicios prestados a las empresas y servicios de producción /Vigencia actual/PREVENCIÓN, SEGUIMIENTO	195.223.637,00	24.445.226,00	170.778.411,00	0,00	170.778.411,00	67.507.904,00	103.270.507,00	103.270.507,00	0,00%	0,00%
2.3.2.02.02.009	1.2.3.2.10.02	Servicios para la comunidad, sociales y personales/Vigencia actual/PREVENCIÓN, SEGUIMIENTO Y CONTR	10.000.000,00	4.000,00	9.996.000,00	0,00	9.996.000,00	9.996.000,00	0,00	0,00	0,00%	0,00%
Viáticos de los funcionarios en comisión			5.000.000,00	206.423,00	4.793.577,00	0,00	4.793.577,00	0,00	4.793.577,00	4.793.577,00	95,87%	95,87%
2.3.2.02.02.010	1.2.3.1.01.03.01	Viáticos de los funcionarios en comisión/Vigencia actual/PREVENCIÓN, SEGUIMIENTO Y CONTROL DEL DE	5.000.000,00	206.423,00	4.793.577,00	0,00	4.793.577,00	0,00	4.793.577,00	4.793.577,00	95,87%	95,87%
CONSERVACION DE LA BIODIVERSIDAD Y SUS SERVICIOS ECOSISTEMICOS			14.074.886.323,35	3.866.322.924,98	10.208.563.398,37	0,00	10.208.563.398,37	2.651.279.968,87	7.557.283.429,50	7.216.404.710,50	72,53%	53,69%
BIOCENTRISMO Y CONTRIBUCIONES DE LA NATURALEZA			14.074.886.323,35	3.866.322.924,98	10.208.563.398,37	0,00	10.208.563.398,37	2.651.279.968,87	7.557.283.429,50	7.216.404.710,50	72,53%	53,69%
CONSERVACION Y GOBERNANZA DE ECOSISTEMAS Y BIODIVERSIDAD			11.818.103.951,94	3.511.530.755,79	8.306.573.196,15	0,00	8.306.573.196,15	2.048.546.222,50	6.258.026.973,65	5.955.730.322,65	70,29%	52,95%
Gastos de personal			1.136.884.458,00	63.196.509,00	1.073.687.949,00	0,00	1.073.687.949,00	0,00	1.073.687.949,00	1.073.687.949,00	90,77%	90,77%
2.3.1.01.01.001	1.2.3.1.01.03.01	Sueldo básico/Vigencia actual/BIOCENTRISMO Y CONTRIBUCIONES DE LA NATURALEZA/CONSERVACION	451.082.763,00	0,00	451.082.763,00	0,00	451.082.763,00	0,00	451.082.763,00	451.082.763,00	100,00%	100,00%
2.3.1.01.01.001	1.3.3.3.01	Sueldo básico/Vigencia actual/BIOCENTRISMO Y CONTRIBUCIONES DE LA NATURALEZA/CONSERVACION	91.286.359,00	30.213.037,00	61.073.322,00	0,00	61.073.322,00	0,00	61.073.322,00	61.073.322,00	66,90%	66,90%
2.3.1.01.01.001	1.2.3.1.01.03.01	Prima de servicio/Vigencia actual/BIOCENTRISMO Y CONTRIBUCIONES DE LA NATURALEZA/CONSERVACION	24.089.076,00	451.992,00	23.637.084,00	0,00	23.637.084,00	0,00	23.637.084,00	23.637.084,00	98,12%	98,12%
2.3.1.01.01.001	1.2.3.1.01.03.01	Bonificación por servicios prestados/Vigencia actual/BIOCENTRISMO Y CONTRIBUCIONES DE LA NATURALEZA/CONSERVACION	17.265.197,00	319.113,00	16.946.084,00	0,00	16.946.084,00	0,00	16.946.084,00	16.946.084,00	98,15%	98,15%
2.3.1.01.01.001	1.3.3.3.01	Prima de navidad/Vigencia actual/BIOCENTRISMO Y CONTRIBUCIONES DE LA NATURALEZA/CONSERVACION	51.877.203,00	1.511.624,00	50.365.579,00	0,00	50.365.579,00	0,00	50.365.579,00	50.365.579,00	97,09%	97,09%
2.3.1.01.01.001	1.2.3.1.01.03.01	Prima de vacaciones/Vigencia actual/BIOCENTRISMO Y CONTRIBUCIONES DE LA NATURALEZA/CONSERVACION	29.476.666,00	723,00	29.475.943,00	0,00	29.475.943,00	0,00	29.475.943,00	29.475.943,00	100,00%	100,00%
2.3.1.01.02.001	1.2.3.1.01.03.01	Aportes a la seguridad social en pensiones/Vigencia actual/BIOCENTRISMO Y CONTRIBUCIONES DE LA NATURALEZA/CONSERVACION	69.131.090,00	1.326.867,00	67.804.223,00	0,00	67.804.223,00	0,00	67.804.223,00	67.804.223,00	98,08%	98,08%
2.3.1.01.02.002	1.2.3.1.01.03.01	Aportes a la seguridad social en salud/Vigencia actual/BIOCENTRISMO Y CONTRIBUCIONES DE LA NATURALEZA/CONSERVACION	48.968.276,00	966.053,00	48.002.223,00	0,00	48.002.223,00	0,00	48.002.223,00	48.002.223,00	98,03%	98,03%
2.3.1.01.02.003	1.2.3.1.01.03.01	Aportes de cesantías /Vigencia actual/BIOCENTRISMO Y CONTRIBUCIONES DE LA NATURALEZA/CONSERVACION	56.115.883,00	1.453.032,00	54.662.851,00	0,00	54.662.851,00	0,00	54.662.851,00	54.662.851,00	97,41%	97,41%
2.3.1.01.02.004	1.2.3.1.01.03.01	Aportes a cajas de compensación familiar/Vigencia actual/BIOCENTRISMO Y CONTRIBUCIONES DE LA NATURALEZA/CONSERVACION	26.711.279,00	2.599.279,00	24.112.000,00	0,00	24.112.000,00	0,00	24.112.000,00	24.112.000,00	90,27%	90,27%
2.3.1.01.02.005	1.2.3.1.01.03.01	Aportes generales al sistema de riesgos laborales/Vigencia actual/BIOCENTRISMO Y CONTRIBUCIONES DE LA NATURALEZA/CONSERVACION	14.033.767,00	1.231.167,00	12.802.600,00	0,00	12.802.600,00	0,00	12.802.600,00	12.802.600,00	91,23%	91,23%
2.3.1.01.02.006	1.2.3.1.01.03.01	Aportes al ICBF/Vigencia actual/BIOCENTRISMO Y CONTRIBUCIONES DE LA NATURALEZA/CONSERVACION	20.033.465,00	1.924.865,00	18.108.600,00	0,00	18.108.600,00	0,00	18.108.600,00	18.108.600,00	90,39%	90,39%
2.3.1.01.02.007	1.2.3.1.01.03.01	Aportes al SENA/Vigencia actual/BIOCENTRISMO Y CONTRIBUCIONES DE LA NATURALEZA/CONSERVACION	13.356.029,00	1.298.529,00	12.057.500,00	0,00	12.057.500,00	0,00	12.057.500,00	12.057.500,00	90,28%	90,28%
2.3.1.01.03.001	1.2.3.1.01.03.01	Vacaciones/Vigencia actual/BIOCENTRISMO Y CONTRIBUCIONES DE LA NATURALEZA/CONSERVACION	34.813.351,00	128,00	34.813.223,00	0,00	34.813.223,00	0,00	34.813.223,00	34.813.223,00	100,00%	100,00%
2.3.1.01.03.001	1.2.3.1.01.03.01	Indemnización por vacaciones/Vigencia actual/BIOCENTRISMO Y CONTRIBUCIONES DE LA NATURALEZA/CONSERVACION	19.618.636,00	10.473.706,00	9.144.930,00	0,00	9.144.930,00	0,00	9.144.930,00	9.144.930,00	46,61%	46,61%
2.3.1.01.03.001	1.2.3.1.01.03.01	Bonificación especial de recreación/Vigencia actual/BIOCENTRISMO Y CONTRIBUCIONES DE LA NATURALEZA/CONSERVACION	3.641.442,00	393,00	3.641.049,00	0,00	3.641.049,00	0,00	3.641.049,00	3.641.049,00	99,99%	99,99%
2.3.1.01.03.052	1.2.3.1.01.03.01	Bonos escolares y navideños/Vigencia actual/BIOCENTRISMO Y CONTRIBUCIONES DE LA NATURALEZA/CONSERVACION	3.417.400,00	1.061.000,00	2.356.400,00	0,00	2.356.400,00	0,00	2.356.400,00	2.356.400,00	68,95%	68,95%
2.3.1.02.01.001	1.2.3.1.01.03.01	Sueldo básico/Vigencia actual/BIOCENTRISMO Y CONTRIBUCIONES DE LA NATURALEZA/CONSERVACION	51.527.506,00	2.576.373,00	48.951.133,00	0,00	48.951.133,00	0,00	48.951.133,00	48.951.133,00	95,00%	95,00%
2.3.1.02.01.001	1.3.3.4.19	Sueldo básico/Vigencia actual/BIOCENTRISMO Y CONTRIBUCIONES DE LA NATURALEZA/CONSERVACION	42.939.590,00	1.335.897,00	41.603.693,00	0,00	41.603.693,00	0,00	41.603.693,00	41.603.693,00	96,89%	96,89%
2.3.1.02.01.001	1.2.3.1.01.03.01	Prima de servicio/Vigencia actual/BIOCENTRISMO Y CONTRIBUCIONES DE LA NATURALEZA/CONSERVACION	2.178.289,00	0,00	2.178.289,00	0,00	2.178.289,00	0,00	2.178.289,00	2.178.289,00	100,00%	100,00%
2.3.1.02.01.001	1.3.3.4.19	Prima de servicio/Vigencia actual/BIOCENTRISMO Y CONTRIBUCIONES DE LA NATURALEZA/CONSERVACION	1.841.333,00	164.716,00	1.676.617,00	0,00	1.676.617,00	0,00	1.676.617,00	1.676.617,00	91,05%	91,05%
2.3.1.02.01.001	1.2.3.1.01.03.01	Bonificación por servicios prestados/Vigencia actual/BIOCENTRISMO Y CONTRIBUCIONES DE LA NATURALEZA/CONSERVACION	1.502.886,00	1,00	1.502.885,00	0,00	1.502.885,00	0,00	1.502.885,00	1.502.885,00	100,00%	100,00%
2.3.1.02.01.001	1.3.3.4.19	Bonificación por servicios prestados/Vigencia actual/BIOCENTRISMO Y CONTRIBUCIONES DE LA NATURALEZA/CONSERVACION	1.252.405,00	91.843,00	1.160.562,00	0,00	1.160.562,00	0,00	1.160.562,00	1.160.562,00	92,67%	92,67%
2.3.1.02.01.001	1.2.3.1.01.03.01	Prima de navidad/Vigencia actual/BIOCENTRISMO Y CONTRIBUCIONES DE LA NATURALEZA/CONSERVACION	3.918.465,00	3.101,00	3.915.364,00							



CORPORACIÓN AUTÓNOMA REGIONAL DE BOYACÁ

SISTEMA INTEGRADO DE GESTION DE LA CALIDAD

CONTROL Y EVALUACION EJECUCION DE GASTOS

GESTION DE RECURSOS FISICOS Y FINANCIEROS	
REGISTRO	
FRF-03	
Versión 4	15-09-2020

EJECUCION PRESUPUESTAL GASTOS DE INVERSION CON CORTE A DICIEMBRE DE 2025

ICACION PRESUP	CODIGO FUENTE	PROGRAMA/PROYECTO	PROIACION VIGENT	SALDO DISPONIBLE	DISPONIBILIDADES ACUMULADAS	DISPONIBILIDADES ABIERTAS	COMPROMETIDO	COMPROMETIDO POR OBLIGAR	OBLIGADO	PAGADO	% EJECUCION POR COMPROMI	% EJECUCION OBLIGADO
2.3.1.02.02.003	1.3.3.4.19	Aportes de cesantías /Vigencia actual/BIOCENETRISMO Y CONTRIBUCIONES DE LA NATURALEZA/CONSERVAC	4.328.944,00	758.788,00	3.570.156,00	0,00	3.570.156,00	0,00	3.570.156,00	3.570.156,00	82,47%	82,47%
2.3.1.02.02.004	1.2.3.1.01.03.01	Aportes a cajas de compensación familiar/Vigencia actual/BIOCENETRISMO Y CONTRIBUCIONES DE LA NAT	2.429.221,00	0,00	2.429.221,00	0,00	2.429.221,00	0,00	2.429.221,00	2.429.221,00	100,00%	100,00%
2.3.1.02.02.004	1.3.3.4.19	Aportes a cajas de compensación familiar/Vigencia actual/BIOCENETRISMO Y CONTRIBUCIONES DE LA NAT	2.025.500,00	277.921,00	1.747.579,00	0,00	1.747.579,00	0,00	1.747.579,00	1.747.579,00	86,28%	86,28%
2.3.1.02.02.005	1.2.3.1.01.03.01	Aportes generales al sistema de riesgos laborales/Vigencia actual/BIOCENETRISMO Y CONTRIBUCIONES DE	1.292.133,00	0,00	1.292.133,00	0,00	1.292.133,00	0,00	1.292.133,00	1.292.133,00	100,00%	100,00%
2.3.1.02.02.005	1.3.3.4.19	Aportes generales al sistema de riesgos laborales/Vigencia actual/BIOCENETRISMO Y CONTRIBUCIONES DE	1.076.542,00	199.275,00	877.267,00	0,00	877.267,00	0,00	877.267,00	877.267,00	81,49%	81,49%
2.3.1.02.02.006	1.2.3.1.01.03.01	Aportes al ICBF/Vigencia actual/BIOCENETRISMO Y CONTRIBUCIONES DE LA NATURALEZA/CONSERVAC	1.821.835,00	0,00	1.821.835,00	0,00	1.821.835,00	0,00	1.821.835,00	1.821.835,00	100,00%	100,00%
2.3.1.02.02.006	1.3.3.4.19	Aportes al ICBF/Vigencia actual/BIOCENETRISMO Y CONTRIBUCIONES DE LA NATURALEZA/CONSERVAC	1.519.125,00	208.260,00	1.310.865,00	0,00	1.310.865,00	0,00	1.310.865,00	1.310.865,00	86,29%	86,29%
2.3.1.02.02.007	1.2.3.1.01.03.01	Aportes al SENA/Vigencia actual/BIOCENETRISMO Y CONTRIBUCIONES DE LA NATURALEZA/CONSERVAC	1.214.771,00	0,00	1.214.771,00	0,00	1.214.771,00	0,00	1.214.771,00	1.214.771,00	100,00%	100,00%
2.3.1.02.02.007	1.3.3.4.19	Aportes al SENA/Vigencia actual/BIOCENETRISMO Y CONTRIBUCIONES DE LA NATURALEZA/CONSERVAC	1.012.750,00	139.021,00	873.729,00	0,00	873.729,00	0,00	873.729,00	873.729,00	86,27%	86,27%
2.3.1.02.03.001	1.2.3.1.01.03.01	Vacaciones/Vigencia actual/BIOCENETRISMO Y CONTRIBUCIONES DE LA NATURALEZA/CONSERVACION	3.217.347,00	104.208,00	3.113.139,00	0,00	3.113.139,00	0,00	3.113.139,00	3.113.139,00	96,76%	96,76%
2.3.1.02.03.001	1.3.3.4.19	Vacaciones/Vigencia actual/BIOCENETRISMO Y CONTRIBUCIONES DE LA NATURALEZA/CONSERVACION	2.685.278,00	299.762,00	2.385.516,00	0,00	2.385.516,00	0,00	2.385.516,00	2.385.516,00	88,84%	88,84%
2.3.1.02.03.001	1.2.3.1.01.03.01	Bonificación especial de recreación/Vigencia actual/BIOCENETRISMO Y CONTRIBUCIONES DE LA NATURAL	286.264,00	0,00	286.264,00	0,00	286.264,00	0,00	286.264,00	286.264,00	100,00%	100,00%
2.3.1.02.03.001	1.3.3.4.19	Bonificación especial de recreación/Vigencia actual/BIOCENETRISMO Y CONTRIBUCIONES DE LA NATURAL	238.553,00	17.494,00	221.059,00	0,00	221.059,00	0,00	221.059,00	221.059,00	92,67%	92,67%
2.3.1.02.03.046	1.2.3.1.01.03.01	BONOS ESCOLARES Y NAVIDENOS/Vigencia actual/BIOCENETRISMO Y CONTRIBUCIONES DE LA NATURAL	157.800,00	0,00	157.800,00	0,00	157.800,00	0,00	157.800,00	157.800,00	100,00%	100,00%
Adquisición de bienes y servicios			1.814.759.484,33	528.244.081,18	1.286.515.403,15	0,00	1.286.515.403,15	0,00	1.286.515.403,15	1.286.515.403,15	64,47%	64,47%
2.3.2.01.03.001	1.2.3.1.01.01.01	Tierras y terrenos/Vigencia actual/BIOCENETRISMO Y CONTRIBUCIONES DE LA NATURALEZA/CONSERVAC	85.000.000,00	1.079.202,00	83.920.798,00	0,00	83.920.798,00	0,00	83.920.798,00	83.920.798,00	98,73%	98,73%
2.3.2.01.03.001	1.2.3.1.01.01.02	Tierras y terrenos/Vigencia actual/BIOCENETRISMO Y CONTRIBUCIONES DE LA NATURALEZA/CONSERVAC	39.447.384,00	13.913.967,00	25.533.417,00	0,00	25.533.417,00	0,00	25.533.417,00	25.533.417,00	64,73%	64,73%
2.3.2.01.03.001	1.2.3.2.15.01	Tierras y terrenos/Vigencia actual/BIOCENETRISMO Y CONTRIBUCIONES DE LA NATURALEZA/CONSERVAC	5.857.468,00	0,00	5.857.468,00	0,00	5.857.468,00	0,00	5.857.468,00	5.857.468,00	100,00%	100,00%
2.3.2.01.03.001	1.3.1.1.07	Tierras y terrenos/Vigencia actual/BIOCENETRISMO Y CONTRIBUCIONES DE LA NATURALEZA/CONSERVAC	200.000.000,00	50.000.000,00	150.000.000,00	0,00	150.000.000,00	0,00	150.000.000,00	150.000.000,00	75,00%	75,00%
2.3.2.01.03.001	1.3.3.4.02.01.01	Tierras y terrenos/Vigencia actual/BIOCENETRISMO Y CONTRIBUCIONES DE LA NATURALEZA/CONSERVAC	180.363.808,00	180.363.808,00	0,00	0,00	0,00	0,00	0,00	0,00	0,00%	0,00%
2.3.2.01.03.001	1.3.3.4.02.01.02	Tierras y terrenos/Vigencia actual/BIOCENETRISMO Y CONTRIBUCIONES DE LA NATURALEZA/CONSERVAC	238.744.246,00	0,00	238.744.246,00	0,00	238.744.246,00	0,00	238.744.246,00	238.744.246,00	100,00%	100,00%
2.3.2.01.03.001	1.3.3.4.02.02.01	Tierras y terrenos/Vigencia actual/BIOCENETRISMO Y CONTRIBUCIONES DE LA NATURALEZA/CONSERVAC	0,00	0,00	0,00	0,00	0,00	0,00	0,00	0,00	#DIV/0!	#DIV/0!
2.3.2.01.03.001	1.3.3.4.09	Tierras y terrenos/Vigencia actual/BIOCENETRISMO Y CONTRIBUCIONES DE LA NATURALEZA/CONSERVAC	480.891.946,33	267.763.242,18	213.128.704,15	0,00	213.128.704,15	0,00	213.128.704,15	213.128.704,15	44,32%	44,32%
2.3.2.01.03.001	1.3.3.4.19	Tierras y terrenos/Vigencia actual/BIOCENETRISMO Y CONTRIBUCIONES DE LA NATURALEZA/CONSERVAC	584.454.632,00	15.123.862,00	569.330.770,00	0,00	569.330.770,00	0,00	569.330.770,00	569.330.770,00	97,41%	97,41%
Adquisición de bienes y servicios			8.826.460.009,61	2.917.793.205,61	5.908.666.804,00	0,00	5.908.666.804,00	2.048.546.222,50	3.860.120.581,50	3.558.120.581,50	59,67%	43,30%
2.3.2.02.01.000	1.2.3.1.01.01.02	Agricultura, silvicultura y productos de la pesca/Vigencia actual/BIOCENETRISMO Y CONTRIBUCIONES DE LA	159.000.000,00	2.993.370,00	156.006.630,00	0,00	156.006.630,00	0,00	156.006.630,00	156.006.630,00	98,12%	0,00%
2.3.2.02.01.000	1.3.3.4.02.01.01	Agricultura, silvicultura y productos de la pesca/Vigencia actual/BIOCENETRISMO Y CONTRIBUCIONES DE LA	366.482.960,00	12.378.590,00	354.104.370,00	0,00	354.104.370,00	0,00	354.104.370,00	354.104.370,00	96,62%	0,00%
2.3.2.02.01.000	1.3.3.4.02.01.02	Agricultura, silvicultura y productos de la pesca/Vigencia actual/BIOCENETRISMO Y CONTRIBUCIONES DE LA	201.025.000,00	142.623.579,00	58.401.421,00	0,00	58.401.421,00	0,00	58.401.421,00	58.401.421,00	29,05%	29,05%
2.3.2.02.01.000	1.3.3.4.02.02.01	Agricultura, silvicultura y productos de la pesca/Vigencia actual/BIOCENETRISMO Y CONTRIBUCIONES DE LA	20.000.000,00	20.000.000,00	0,00	0,00	0,00	0,00	0,00	0,00	0,00%	0,00%
2.3.2.02.01.000	1.3.3.4.09	Agricultura, silvicultura y productos de la pesca/Vigencia actual/BIOCENETRISMO Y CONTRIBUCIONES DE LA	18.890.244,00	13.150.164,00	5.740.080,00	0,00	5.740.080,00	0,00	5.740.080,00	5.740.080,00	30,39%	30,39%
2.3.2.02.01.000	1.3.3.4.19	Agricultura, silvicultura y productos de la pesca/Vigencia actual/BIOCENETRISMO Y CONTRIBUCIONES DE LA	23.064.634,00	4.425.294,00	18.639.340,00	0,00	18.639.340,00	0,00	18.639.340,00	18.639.340,00	80,81%	80,81%
2.3.2.02.01.002	1.3.3.4.02.01.01	Productos alimenticios, bebidas y tabaco; textiles, prendas de vestir y productos de cuero/Vigencia actual/BIOC	52.069.778,00	8.344.663,00	43.725.115,00	0,00	43.725.115,00	13.608.000,00	30.117.115,00	30.117.115,00	83,97%	57,84%
2.3.2.02.01.002	1.3.3.4.09	Productos alimenticios, bebidas y tabaco; textiles, prendas de vestir y productos de cuero/Vigencia actual/BIOC	3.676.824,00	1.008.124,00	2.668.700,00	0,00	2.668.700,00	0,00	2.668.700,00	2.668.700,00	72,58%	72,58%
2.3.2.02.01.002	1.3.3.4.19	Productos alimenticios, bebidas y tabaco; textiles, prendas de vestir y productos de cuero/Vigencia actual/BIOC	5.000.000,00	5.000.000,00	0,00	0,00	0,00	0,00	0,00	0,00	0,00%	0,00%
2.3.2.02.01.003	1.3.3.4.02.01.01	Otros bienes transportables (excepto productos metálicos, maquinaria y equipo)/Vigencia actual/BIOCENETRIS	35.000.000,00	7.754.961,00	27.245.039,00	0,00	27.245.039,00	0,00	27.245.039,00	27.245.039,00	77,84%	0,00%
2.3.2.02.01.003	1.3.3.4.02.01.02	Otros bienes transportables (excepto productos metálicos, maquinaria y equipo)/Vigencia actual/BIOCENETRIS	489.950.872,00	2.771.902,00	487.178.970,00	0,00	487.178.970,00	423.157.030,00	64.021.940,00	64.021.940,00	99,43%	13,07%
2.3.2.02.01.003	1.3.3.4.02.02.01	Otros bienes transportables (excepto productos metálicos, maquinaria y equipo)/Vigencia actual/BIOCENETRIS	226.397.858,00	26.397.858,00	200.000.000,00	0,00	200.000.000,00	200.000.000,00	200.000.000,00	200.000.000,00	88,34%	0,00%
2.3.2.02.01.003	1.3.3.4.09	Otros bienes transportables (excepto productos metálicos, maquinaria y equipo)/Vigencia actual/BIOCENETRIS	115.000.000,00	18.951.296,00	96.048.704,00	0,00	96.048.704,00	0,00	96.048.704,00	96.048.704,00	83,52%	83,52%
2.3.2.02.01.003	1.3.3.4.19	Otros bienes transportables (excepto productos metálicos, maquinaria y equipo)/Vigencia actual/BIOCENETRIS	16.574.200,00	4.613.517,00	11.960.683,00	0,00	11.960.683,00	3.966.400,00	7.994.283,00	7.994.283,00	72,16%	48,23%
2.3.2.02.01.004	1.2.3.1.01.01.02	Productos metálicos, maquinaria y equipo/Vigencia actual/BIOCENETRISMO Y CONTRIBUCIONES DE LA NAT	51.000.000,00	962.250,00	50.037.750,00	0,00	50.037.750,00	0,00	50.037.750,00	50.037.750,00	98,11%	0,00%
2.3.2.02.01.004	1.3.3.4.02.01.01	Productos metálicos, maquinaria y equipo/Vigencia actual/BIOCENETRISMO Y CONTRIBUCIONES DE LA NAT	37.602.142,00	37.602.142,00	0,00	0,00	0,00	0,00	0,00	0,00	0,00%	0,00%
2.3.2.02.01.004	1.3.3.4.02.01.02	Productos metálicos, maquinaria y equipo/Vigencia actual/BIOCENETRISMO Y CONTRIBUCIONES DE LA NAT	42.271.390,00	34.593.465,00	7.677.925,00	0,00	7.677.925,00	0,00	7.677.925,00	7.677.925,00	18,16%	18,16%
2.3.2.02.01.004	1.3.3.4.19	Productos metálicos, maquinaria y equipo/Vigencia actual/BIOCENETRISMO Y CONTRIBUCIONES DE LA NAT	48.517.284,00	7.709.677,00	40.807.607,00	0,00	40.807.607,00	0,00	40.807.607,00	40.807.607,00	84,11%	84,11%
2.3.2.02.01.004	1.3.3.3.01	Productos metálicos, maquinaria y equipo/Pasivo Exigible-Vigencia Expirada/BIOCENETRISMO Y CONTRIBUC	38.245.882,00	0,00	38.245.882,00	0,00	38.245.882,00	0,00	38.245.882,00	38.245.882,00	100,00%	100,00%
2.3.2.02.02.006	1.2.3.1.01.03.01	Comercio y distribución; alojamiento; servicios de suministro de comidas y bebidas; servicios de transporte; y s	8.000.000,00	6.750.890,00	1.249.110,00	0,00	1.249.110,00	0,00	1.249.110,00	1.249.110,00	15,61%	15,61%
2.3.2.02.02.006	1.3.3.4.02.01.02	Comercio y distribución; alojamiento; servicios de suministro de comidas y bebidas; servicios de transporte; y s	1.200.000,00	1.200.000,00	0,00	0,00	0,00	0,00	0,00	0,00	0,00%	0,00%
2.3.2.02.02.006	1.3.3.4.09	Comercio y distribución; alojamiento; servicios de suministro de comidas y bebidas; servicios de transporte; y s	1.323.176,00	1.323.176,00	0,00	0,00	0,00	0,00	0,00	0,00	0,00%	0,00%
2.3.2.02.02.006	1.3.3.4.19	Comercio y distribución; alojamiento; servicios de suministro de comidas y bebidas; servicios de transporte; y s	0,00	0,00	0,00	0,00	0,00	0,00	0,00	0,00	#DIV/0!	#DIV/0!
2.3.2.02.02.006	1.3.3.3.01	Comercio y distribución; alojamiento; servicios de suministro de comidas y bebidas; servicios de transporte; y s	13.562.500,00	0,00	13.562.500,00	0,00	13.562.500,00	0,00	13.562.500,00	13.562.500,00	100,00%	100,00%
2.3.2.02.02.008	1.2.3.1.01.01.01	Servicios prestados a las empresas y servicios de producción /Vigencia actual/BIOCENETRISMO Y CONTRIBU	101.425.220,00	23.050.175,00	78.375.045,00	0,00	78.375.045,00	0,00	78.375.045,00	78.375.045,00	77,27%	77,27%
2.3.2.02.02.008	1.2.3.1.01.01.02	Servicios prestados a las empresas y servicios de producción /Vigencia actual/BIOCENETRISMO Y CONTRIBU	133.257.058,00	43.044.811,00	90.212.247,00	0,00	90.212.247,00	0,00	90.212.247,00	90.212.247,00	67,70%	67,70%
2.3.2.02.02.008	1.2.3.2.07.01.01	Servicios prestados a las empresas y servicios de producción /Vigencia actual/BIOCENETRISMO Y CONTRIBU	528.356.997,00	36.711.368,00	491.645.629,00	0,00	491.645.629,00	16.609.826,00	475.035.803,00	475.035.803,00	93,05%	89,91%
2.3.2.02.02.008	1.2.3.2.07.01.03	Servicios prestados a las empresas y servicios de producción /Vigencia actual/BIOCENETRISMO Y CONTRIBU										



CORPORACIÓN AUTÓNOMA REGIONAL DE BOYACÁ

SISTEMA INTEGRADO DE GESTION DE LA CALIDAD

CONTROL Y EVALUACION EJECUCION DE GASTOS

GESTION DE RECURSOS FISICOS Y FINANCIEROS	
REGISTRO	
FRF-03	
Versión 4	15-09-2020

EJECUCION PRESUPUESTAL GASTOS DE INVERSION CON CORTE A DICIEMBRE DE 2025

ICACION PRESUP	CODIGO FUENTE	PROGRAMA/PROYECTO	PROIACION VIGENT	SALDO DISPONIBLE	DISPONIBILIDADES ACUMULADAS	DISPONIBILIDADES ABIERTAS	COMPROMETIDO	COMPROMETIDO POR OBLIGAR	OBLIGADO	PAGADO	% EJECUCION POR COMPROMI	% EJECUCION OBLIGADO
2.3.2.02.02.008	1.3.3.11.07	Servicios prestados a las empresas y servicios de producción /Pasivo Exigible-Vigencia Expirada/BIOCEN	41.492.085,00	0,00	41.492.085,00	0,00	41.492.085,00	0,00	41.492.085,00	41.492.085,00	100,00%	100,00%
2.3.2.02.02.008	1.3.3.3.01	Servicios prestados a las empresas y servicios de producción /Pasivo Exigible-Vigencia Expirada/BIOCEN	482.732.442,00	342.123.594,00	140.608.848,00	0,00	140.608.848,00	0,00	140.608.848,00	140.608.848,00	29,13%	29,13%
2.3.2.02.02.008	1.3.3.4.02.01.02	Servicios prestados a las empresas y servicios de producción /Pasivo Exigible-Vigencia Expirada/BIOCEN	351.325.737,76	351.325.737,76	0,00	0,00	0,00	0,00	0,00	0,00	0,00%	0,00%
2.3.2.02.02.008	1.3.3.4.02.02.01	Servicios prestados a las empresas y servicios de producción /Pasivo Exigible-Vigencia Expirada/BIOCEN	66.049.067,00	66.049.067,00	0,00	0,00	0,00	0,00	0,00	0,00	0,00%	0,00%
2.3.2.02.02.008	1.3.3.4.02.02.02	Servicios prestados a las empresas y servicios de producción /Pasivo Exigible-Vigencia Expirada/BIOCEN	794.671.304,67	794.671.304,67	0,00	0,00	0,00	0,00	0,00	0,00	0,00%	0,00%
2.3.2.02.02.009	1.2.3.1.01.01.01	Servicios para la comunidad, sociales y personales/Vigencia actual/BIOCEN	0,00	0,00	0,00	0,00	0,00	0,00	0,00	0,00	#DIV/0!	#DIV/0!
2.3.2.02.02.009	1.2.3.1.01.01.02	Servicios para la comunidad, sociales y personales/Vigencia actual/BIOCEN	27.295.558,00	0,00	27.295.558,00	0,00	27.295.558,00	0,00	27.295.558,00	27.295.558,00	100,00%	100,00%
2.3.2.02.02.009	1.2.3.2.07.01.01	Servicios para la comunidad, sociales y personales/Vigencia actual/BIOCEN	48.215.700,00	0,00	48.215.700,00	0,00	48.215.700,00	13.040.684,00	35.175.016,00	35.175.016,00	100,00%	72,95%
2.3.2.02.02.009	1.2.3.2.07.01.03	Servicios para la comunidad, sociales y personales/Vigencia actual/BIOCEN	31.188.096,00	309,00	31.187.787,00	0,00	31.187.787,00	12.475.177,00	18.712.610,00	18.712.610,00	100,00%	60,00%
2.3.2.02.02.009	1.2.3.2.07.01.05	Servicios para la comunidad, sociales y personales/Vigencia actual/BIOCEN	200.000.000,00	7.020,00	199.992.980,00	0,00	199.992.980,00	0,00	199.992.980,00	199.992.980,00	100,00%	100,00%
2.3.2.02.02.009	1.2.3.2.15.01	Servicios para la comunidad, sociales y personales/Vigencia actual/BIOCEN	206.643.022,00	1.741.999,00	204.901.023,00	0,00	204.901.023,00	32.802.082,00	172.098.941,00	172.098.941,00	99,16%	83,28%
2.3.2.02.02.009	1.3.3.4.02.01.01	Servicios para la comunidad, sociales y personales/Vigencia actual/BIOCEN	611.637.664,00	47.935.988,00	563.701.676,00	0,00	563.701.676,00	563.701.676,00	0,00	0,00	92,16%	0,00%
2.3.2.02.02.009	1.3.3.4.02.01.02	Servicios para la comunidad, sociales y personales/Vigencia actual/BIOCEN	759.470.717,31	2.370.000,31	757.100.717,00	0,00	757.100.717,00	60.859.999,00	696.240.718,00	696.240.718,00	99,69%	91,67%
2.3.2.02.02.009	1.3.3.4.02.01.03	Servicios para la comunidad, sociales y personales/Vigencia actual/BIOCEN	111.410.748,02	3.371.809,02	108.038.939,00	0,00	108.038.939,00	54.019.469,00	54.019.470,00	54.019.470,00	96,97%	48,49%
2.3.2.02.02.009	1.3.3.4.02.02.01	Servicios para la comunidad, sociales y personales/Vigencia actual/BIOCEN	28.897.860,65	28.897.860,65	0,00	0,00	0,00	0,00	0,00	0,00	0,00%	0,00%
2.3.2.02.02.009	1.3.3.4.04	Servicios para la comunidad, sociales y personales/Vigencia actual/BIOCEN	522.199.484,20	522.199.484,20	0,00	0,00	0,00	0,00	0,00	0,00	0,00%	0,00%
2.3.2.02.02.009	1.3.3.4.09	Servicios para la comunidad, sociales y personales/Vigencia actual/BIOCEN	0,00	0,00	0,00	0,00	0,00	0,00	0,00	0,00	#DIV/0!	#DIV/0!
2.3.2.02.02.009	1.3.3.4.19	Servicios para la comunidad, sociales y personales/Vigencia actual/BIOCEN	54.190.485,00	26.108.753,00	28.081.732,00	0,00	28.081.732,00	7.281.606,00	20.800.126,00	20.800.126,00	51,82%	38,38%
Viáticos de los funcionarios en comisión			40.000.000,00	2.296.960,00	37.703.040,00	0,00	37.703.040,00	0,00	37.703.040,00	37.406.389,00	94,26%	94,26%
2.3.2.02.02.010	1.2.3.1.01.03.01	Viáticos de los funcionarios en comisión/Vigencia actual/BIOCEN	40.000.000,00	2.296.960,00	37.703.040,00	0,00	37.703.040,00	0,00	37.703.040,00	37.406.389,00	94,26%	94,26%
ESTRATEGIAS DE CONSERVACION DE FLORA Y FAUNA			2.256.782.371,41	354.792.169,19	1.901.990.202,22	0,00	1.901.990.202,22	602.733.746,37	1.299.256.455,85	1.260.674.387,85	84,28%	57,57%
Gastos de personal			242.875.982,00	26.644.113,00	216.231.869,00	0,00	216.231.869,00	0,00	216.231.869,00	216.231.869,00	80,10%	80,10%
2.3.1.01.01.001.4	1.2.3.1.01.03.01	Sueldo básico/Vigencia actual/BIOCEN	109.912.488,00	307.940,00	109.604.548,00	0,00	109.604.548,00	0,00	109.604.548,00	109.604.548,00	99,72%	99,72%
2.3.1.01.01.001.4	1.3.3.3.01	Sueldo básico/Vigencia actual/BIOCEN	21.982.498,00	10.969.807,00	11.012.691,00	0,00	11.012.691,00	0,00	11.012.691,00	11.012.691,00	50,10%	50,10%
2.3.1.01.01.001.4	1.2.3.1.01.03.01	Prima de servicio/Vigencia actual/BIOCEN	5.825.834,00	158.886,00	5.666.948,00	0,00	5.666.948,00	0,00	5.666.948,00	5.666.948,00	97,27%	97,27%
2.3.1.01.01.001.4	1.2.3.1.01.03.01	Bonificación por servicios prestados/Vigencia actual/BIOCEN	3.962.511,00	108.070,00	3.854.441,00	0,00	3.854.441,00	0,00	3.854.441,00	3.854.441,00	97,27%	97,27%
2.3.1.01.01.001.4	1.3.3.3.01	Prima de navidad/Vigencia actual/BIOCEN	12.877.055,00	317.724,00	12.559.331,00	0,00	12.559.331,00	0,00	12.559.331,00	12.559.331,00	97,53%	97,53%
2.3.1.01.01.001.4	1.2.3.1.01.03.01	Prima de vacaciones/Vigencia actual/BIOCEN	8.878.816,00	2.623.812,00	6.255.004,00	0,00	6.255.004,00	0,00	6.255.004,00	6.255.004,00	70,45%	70,45%
2.3.1.01.02.001	1.2.3.1.01.03.01	Aportes a la seguridad social en pensiones/Vigencia actual/BIOCEN	16.778.500,00	304.809,00	16.473.691,00	0,00	16.473.691,00	0,00	16.473.691,00	16.473.691,00	98,18%	98,18%
2.3.1.01.02.002	1.2.3.1.01.03.01	Aportes a la seguridad social en salud/Vigencia actual/BIOCEN	11.884.800,00	170.909,00	11.713.891,00	0,00	11.713.891,00	0,00	11.713.891,00	11.713.891,00	98,56%	98,56%
2.3.1.01.02.003	1.2.3.1.01.03.01	Aportes de cesantías /Vigencia actual/BIOCEN	13.950.143,00	576.141,00	13.374.002,00	0,00	13.374.002,00	0,00	13.374.002,00	13.374.002,00	95,87%	95,87%
2.3.1.01.02.004	1.2.3.1.01.03.01	Aportes a cajas de compensación familiar/Vigencia actual/BIOCEN	6.678.300,00	1.098.200,00	5.580.100,00	0,00	5.580.100,00	0,00	5.580.100,00	5.580.100,00	83,56%	83,56%
2.3.1.01.02.005	1.2.3.1.01.03.01	Aportes generales al sistema de riesgos laborales/Vigencia actual/BIOCEN	3.406.100,00	367.600,00	3.038.500,00	0,00	3.038.500,00	0,00	3.038.500,00	3.038.500,00	89,21%	89,21%
2.3.1.01.02.006	1.2.3.1.01.03.01	Aportes al ICBF/Vigencia actual/BIOCEN	5.008.800,00	849.500,00	4.159.300,00	0,00	4.159.300,00	0,00	4.159.300,00	4.159.300,00	83,04%	83,04%
2.3.1.01.02.007	1.2.3.1.01.03.01	Aportes al SENA/Vigencia actual/BIOCEN	3.339.200,00	549.000,00	2.790.200,00	0,00	2.790.200,00	0,00	2.790.200,00	2.790.200,00	83,56%	83,56%
2.3.1.01.03.001.4	1.2.3.1.01.03.01	Vacaciones/Vigencia actual/BIOCEN	11.187.311,00	2.435.162,00	8.752.149,00	0,00	8.752.149,00	0,00	8.752.149,00	8.752.149,00	78,23%	78,23%
2.3.1.01.03.001.4	1.2.3.1.01.03.01	Indemnización por vacaciones/Vigencia actual/BIOCEN	5.205.545,00	5.205.545,00	0,00	0,00	0,00	0,00	0,00	0,00	0,00%	0,00%
2.3.1.01.03.001.4	1.2.3.1.01.03.01	Bonificación especial de recreación/Vigencia actual/BIOCEN	1.104.281,00	296.308,00	807.973,00	0,00	807.973,00	0,00	807.973,00	807.973,00	73,17%	73,17%
2.3.1.01.03.052	1.2.3.1.01.03.01	Bonos escolares y navideños/Vigencia actual/BIOCEN	893.800,00	304.700,00	589.100,00	0,00	589.100,00	0,00	589.100,00	589.100,00	65,91%	65,91%
Adquisición de bienes y servicios			2.003.906.389,41	325.002.830,19	1.678.903.559,22	0,00	1.678.903.559,22	602.733.746,37	1.076.169.812,85	1.037.587.744,85	69,96%	45,86%
2.3.2.02.01.001	1.2.3.1.01.01.02	Minerales, electricidad, gas y agua/Vigencia actual/BIOCEN	2.000.000,00	750,00	1.999.250,00	0,00	1.999.250,00	0,00	1.999.250,00	1.999.250,00	99,96%	99,96%
2.3.2.02.01.002	1.2.3.1.01.01.02	Productos alimenticios, bebidas y tabaco; textiles, prendas de vestir y productos de cuero/Vigencia actual/BIOCEN	8.000.000,00	92.380,00	7.907.620,00	0,00	7.907.620,00	0,00	7.907.620,00	7.907.620,00	98,85%	98,85%
2.3.2.02.01.002	1.2.3.2.07.01.05	Productos alimenticios, bebidas y tabaco; textiles, prendas de vestir y productos de cuero/Vigencia actual/BIOCEN	14.849.239,00	14.849.239,00	0,00	0,00	0,00	0,00	0,00	0,00	0,00%	0,00%
2.3.2.02.01.002	1.3.3.3.01	Productos alimenticios, bebidas y tabaco; textiles, prendas de vestir y productos de cuero/Vigencia actual/BIOCEN	8.449.819,00	8.449.819,00	0,00	0,00	0,00	0,00	0,00	0,00	0,00%	0,00%
2.3.2.02.01.002	1.3.3.4.02.01.01	Productos alimenticios, bebidas y tabaco; textiles, prendas de vestir y productos de cuero/Vigencia actual/BIOCEN	1.882.821,00	1.882.821,00	0,00	0,00	0,00	0,00	0,00	0,00	0,00%	0,00%
2.3.2.02.01.003	1.2.3.1.01.01.02	Otros bienes transportables (excepto productos metálicos, maquinaria y equipo)/Vigencia actual/BIOCEN	40.000.000,00	11.324.802,00	28.675.198,00	0,00	28.675.198,00	0,00	28.675.198,00	28.675.198,00	71,69%	71,69%
2.3.2.02.01.003	1.2.3.2.07.01.05	Otros bienes transportables (excepto productos metálicos, maquinaria y equipo)/Vigencia actual/BIOCEN	10.780.377,00	0,00	10.780.377,00	0,00	10.780.377,00	10.780.377,00	0,00	0,00	100,00%	0,00%
2.3.2.02.01.003	1.3.3.3.01	Otros bienes transportables (excepto productos metálicos, maquinaria y equipo)/Vigencia actual/BIOCEN	2.717.871,00	329.020,00	2.388.851,00	0,00	2.388.851,00	0,00	2.388.851,00	2.388.851,00	87,89%	0,00%
2.3.2.02.01.003	1.3.3.4.02.01.01	Otros bienes transportables (excepto productos metálicos, maquinaria y equipo)/Vigencia actual/BIOCEN	25.336.802,00	4.259.030,00	21.077.772,00	0,00	21.077.772,00	0,00	21.077.772,00	21.077.772,00	83,19%	0,00%
2.3.2.02.01.003	1.3.3.4.02.01.02	Otros bienes transportables (excepto productos metálicos, maquinaria y equipo)/Vigencia actual/BIOCEN	5.245.558,00	5.245.558,00	0,00	0,00	0,00	0,00	0,00	0,00	0,00%	0,00%
2.3.2.02.01.004	1.3.3.3.01	Productos metálicos, maquinaria y equipo/Vigencia actual/BIOCEN	93.746.742,00	18.746.742,00	75.000.000,00	0,00	75.000.000,00	75.000.000,00	0,00	0,00	80,00%	0,00%
2.3.2.02.01.004	1.3.3.4.02.01.01	Productos metálicos, maquinaria y equipo/Vigencia actual/BIOCEN	50.000.000,00	862.779,00	49.137.221,00	0,00	49.137.221,00	49.137.221,00	0,00	0,00	98,27%	0,00%
2.3.2.02.01.004	1.3.3.4.02.01.02	Productos metálicos, maquinaria y equipo/Vigencia actual/BIOCEN	25.000.000,00	2.821,00	24.997.179,00	0,00	24.997.179,00	24.997.179,00	0,00	0,00	99,99%	0,00%
2.3.2.02.02.006	1.2.3.1.01.03.01	Comercio y distribución; alojamiento; servicios de suministro de comidas y bebidas; servicios de transporte; y s	4.000.000,00	1.905.749,25	2.094.250,75	0,00	2.094.250,75	0,00	2.094.250,75	2.094.250,75	52,36%	52,36%
2.3.2.02.02.008	1.2.3.1.01.01.01	Servicios prestados a las empresas y servicios de producción /Vigencia actual/BIOCEN	155.198.004,00	0,00	155.198.004,00	0,00	155.198.004,00	0,00				



CORPORACIÓN AUTÓNOMA REGIONAL DE BOYACÁ

SISTEMA INTEGRADO DE GESTION DE LA CALIDAD

CONTROL Y EVALUACION EJECUCION DE GASTOS

GESTION DE RECURSOS FISICOS Y FINANCIEROS	
REGISTRO	
FRF-03	
Versión 4	15-09-2020

EJECUCION PRESUPUESTAL GASTOS DE INVERSION CON CORTE A DICIEMBRE DE 2025

CACION PRESUP	CODIGO FUENTE	PROGRAMA/PROYECTO	PROIACION VIGENT	SALDO DISPONIBLE	DISPONIBILIDADES ACUMULADAS	DISPONIBILIDADES ABIERTAS	COMPROMETIDO	COMPROMETIDO POR OBLIGAR	OBLIGADO	PAGADO	% EJECUCION POR COMPROMI	% EJECUCION OBLIGADO
2.3.2.02.02.008	1.3.3.3.01	Servicios prestados a las empresas y servicios de producción /Vigencia actual/BIOCEN	95.085.568,00	27.701.871,00	67.383.697,00	0,00	67.383.697,00	0,00	67.383.697,00	67.383.697,00	70,87%	70,87%
2.3.2.02.02.008	1.3.3.4.02.01.01	Servicios prestados a las empresas y servicios de producción /Vigencia actual/BIOCEN	25.510.648,00	6.328.188,00	19.182.460,00	0,00	19.182.460,00	0,00	19.182.460,00	19.182.460,00	75,19%	75,19%
2.3.2.02.02.008	1.3.3.4.02.01.02	Servicios prestados a las empresas y servicios de producción /Vigencia actual/BIOCEN	17.407.661,00	1.815.739,00	15.591.922,00	0,00	15.591.922,00	0,00	15.591.922,00	15.591.922,00	89,57%	89,57%
2.3.2.02.02.008	1.3.3.4.18	Servicios prestados a las empresas y servicios de producción /Vigencia actual/BIOCEN	50.000.000,00	26.470.300,00	23.529.700,00	0,00	23.529.700,00	0,00	23.529.700,00	23.529.700,00	47,06%	47,06%
2.3.2.02.02.009	1.2.3.1.01.01.02	Servicios para la comunidad, sociales y personales/Vigencia actual/BIOCEN	300.000.000,00	150.000.000,00	150.000.000,00	0,00	150.000.000,00	150.000.000,00	0,00	0,00	50,00%	0,00%
2.3.2.02.02.009	1.2.3.1.01.03.01	Servicios para la comunidad, sociales y personales/Vigencia actual/BIOCEN	30.332.613,00	0,00	30.332.613,00	0,00	30.332.613,00	0,00	30.332.613,00	30.332.613,00	100,00%	100,00%
2.3.2.02.02.009	1.2.3.2.07.01.01	Servicios para la comunidad, sociales y personales/Vigencia actual/BIOCEN	129.805.475,00	15.831.949,00	113.973.526,00	0,00	113.973.526,00	40.392.620,90	73.580.905,10	73.580.905,10	87,80%	56,69%
2.3.2.02.02.009	1.2.3.2.07.01.05	Servicios para la comunidad, sociales y personales/Vigencia actual/BIOCEN	129.805.475,00	0,00	129.805.475,00	0,00	129.805.475,00	0,00	129.805.475,00	129.805.475,00	100,00%	100,00%
2.3.2.02.02.009	1.3.2.1.01	Servicios para la comunidad, sociales y personales/Vigencia actual/BIOCEN	140.056.437,00	10.241.842,00	129.814.595,00	0,00	129.814.595,00	0,00	129.814.595,00	129.814.595,00	92,69%	92,69%
2.3.2.02.02.009	1.3.3.3.01	Servicios para la comunidad, sociales y personales/Vigencia actual/BIOCEN	0,00	0,00	0,00	0,00	0,00	0,00	0,00	0,00	#DIV/0!	#DIV/0!
2.3.2.02.02.009	1.3.3.4.02.01.01	Servicios para la comunidad, sociales y personales/Vigencia actual/BIOCEN	113.419.915,00	0,00	113.419.915,00	0,00	113.419.915,00	113.419.915,00	0,00	0,00	100,00%	0,00%
2.3.2.02.02.009	1.3.3.4.02.01.02	Servicios para la comunidad, sociales y personales/Vigencia actual/BIOCEN	168.496.967,00	0,00	168.496.967,00	0,00	168.496.967,00	83.921.903,00	84.575.064,00	84.575.064,00	100,00%	50,19%
2.3.2.02.02.009	1.3.3.4.07	Servicios para la comunidad, sociales y personales/Vigencia actual/BIOCEN	0,00	0,00	0,00	0,00	0,00	0,00	0,00	0,00	#DIV/0!	#DIV/0!
2.3.2.02.02.009	1.3.3.4.11	Servicios para la comunidad, sociales y personales/Vigencia actual/BIOCEN	279.338,41	279.338,41	0,00	0,00	0,00	0,00	0,00	0,00	0,00%	0,00%
2.3.2.02.02.009	1.3.3.4.18	Servicios para la comunidad, sociales y personales/Vigencia actual/BIOCEN	50.000.000,00	18.382.092,53	31.617.907,47	0,00	31.617.907,47	31.617.907,47	0,00	0,00	63,24%	0,00%
Viáticos de los funcionarios en comisión			10.000.000,00	3.145.226,00	6.854.774,00	0,00	6.854.774,00	0,00	6.854.774,00	6.854.774,00	68,55%	68,55%
2.3.2.02.02.010	1.2.3.1.01.03.01	Viáticos de los funcionarios en comisión/Vigencia actual/BIOCEN	10.000.000,00	3.145.226,00	6.854.774,00	0,00	6.854.774,00	0,00	6.854.774,00	6.854.774,00	68,55%	68,55%
GESTION INTEGRAL DEL RECURSO HIDRICO			29.640.719.065,59	7.867.052.247,60	21.773.666.817,99	0,00	19.935.399.681,99	7.814.851.682,39	12.120.547.999,60	11.962.574.068,10	67,26%	40,89%
CONSERVACION, RESPETO Y APROVECHAMIENTO DEL AGUA			29.640.719.065,59	7.867.052.247,60	21.773.666.817,99	0,00	19.935.399.681,99	7.814.851.682,39	12.120.547.999,60	11.962.574.068,10	67,26%	40,89%
SOSTENIBILIDAD HIDRICA PARA EL TERRITORIO			29.640.719.065,59	7.867.052.247,60	21.773.666.817,99	0,00	19.935.399.681,99	7.814.851.682,39	12.120.547.999,60	11.962.574.068,10	67,26%	40,89%
Gastos de personal			2.807.828.686,00	175.768.783,00	2.632.059.903,00	0,00	2.632.059.903,00	0,00	2.632.059.903,00	2.632.059.903,00	87,73%	87,73%
2.3.1.01.01.0014	1.2.3.1.01.03.01	Sueldo básico/Vigencia actual/CONSERVACION, RESPETO Y APROVECHAMIENTO DEL AGUA/SOSTENIB	873.523.096,00	0,00	873.523.096,00	0,00	873.523.096,00	0,00	873.523.096,00	873.523.096,00	100,00%	100,00%
2.3.1.01.01.0014	1.2.3.1.01.03.01	Sueldo básico/Vigencia actual/CONSERVACION, RESPETO Y APROVECHAMIENTO DEL AGUA/SOSTENIB	362.122.983,00	0,00	362.122.983,00	0,00	362.122.983,00	0,00	362.122.983,00	362.122.983,00	100,00%	100,00%
2.3.1.01.01.0014	1.3.3.3.01	Sueldo básico/Vigencia actual/CONSERVACION, RESPETO Y APROVECHAMIENTO DEL AGUA/SOSTENIB	232.303.078,00	44.549.106,00	187.753.972,00	0,00	187.753.972,00	0,00	187.753.972,00	187.753.972,00	80,82%	80,82%
2.3.1.01.01.0014	1.2.3.1.01.03.01	Subsidio de alimentación/Vigencia actual/CONSERVACION, RESPETO Y APROVECHAMIENTO DEL AGUA/S	6.102.228,00	420.287,00	5.681.941,00	0,00	5.681.941,00	0,00	5.681.941,00	5.681.941,00	93,11%	93,11%
2.3.1.01.01.0014	1.2.3.1.01.03.01	Auxilio de transporte/Vigencia actual/CONSERVACION, RESPETO Y APROVECHAMIENTO DEL AGUA/SOS	12.698.412,00	1.211.743,00	11.486.669,00	0,00	11.486.669,00	0,00	11.486.669,00	11.486.669,00	90,46%	90,46%
2.3.1.01.01.0014	1.2.3.1.01.03.01	Prima de servicio/Vigencia actual/CONSERVACION, RESPETO Y APROVECHAMIENTO DEL AGUA/SOSTEN	68.264.302,00	2.139.449,00	66.124.853,00	0,00	66.124.853,00	0,00	66.124.853,00	66.124.853,00	96,87%	96,87%
2.3.1.01.01.0014	1.2.3.1.01.03.01	Bonificación por servicios prestados/Vigencia actual/CONSERVACION, RESPETO Y APROVECHAMIENTO D	47.894.013,00	4.543.603,00	43.350.410,00	0,00	43.350.410,00	0,00	43.350.410,00	43.350.410,00	90,51%	90,51%
2.3.1.01.01.0014	1.3.3.3.01	Prima de navidad/Vigencia actual/CONSERVACION, RESPETO Y APROVECHAMIENTO DEL AGUA/SOSTEN	148.733.758,00	7.744.312,00	140.989.446,00	0,00	140.989.446,00	0,00	140.989.446,00	140.989.446,00	94,79%	94,79%
2.3.1.01.01.0014	1.2.3.1.01.03.01	Prima de vacaciones/Vigencia actual/CONSERVACION, RESPETO Y APROVECHAMIENTO DEL AGUA/SOS	78.197.531,00	10.945.440,00	67.252.091,00	0,00	67.252.091,00	0,00	67.252.091,00	67.252.091,00	86,00%	86,00%
2.3.1.01.02.001	1.2.3.1.01.03.01	Aportes a la seguridad social en pensiones/Vigencia actual/CONSERVACION, RESPETO Y APROVECHAMIE	194.526.800,00	11.580.590,00	182.946.210,00	0,00	182.946.210,00	0,00	182.946.210,00	182.946.210,00	94,05%	94,05%
2.3.1.01.02.002	1.2.3.1.01.03.01	Aportes a la seguridad social en salud/Vigencia actual/CONSERVACION, RESPETO Y APROVECHAMIE	137.790.100,00	8.313.790,00	129.476.310,00	0,00	129.476.310,00	0,00	129.476.310,00	129.476.310,00	93,97%	93,97%
2.3.1.01.02.003	1.2.3.1.01.03.01	Aportes de cesantías /Vigencia actual/CONSERVACION, RESPETO Y APROVECHAMIENTO DEL AGUA/SOS	161.128.233,00	9.692.718,00	151.435.515,00	0,00	151.435.515,00	0,00	151.435.515,00	151.435.515,00	93,98%	93,98%
2.3.1.01.02.004	1.2.3.1.01.03.01	Aportes a cajas de compensación familiar/Vigencia actual/CONSERVACION, RESPETO Y APROVECHAMIE	75.325.300,00	11.218.300,00	64.107.000,00	0,00	64.107.000,00	0,00	64.107.000,00	64.107.000,00	85,11%	85,11%
2.3.1.01.02.005	1.2.3.1.01.03.01	Aportes generales al sistema de riesgos laborales/Vigencia actual/CONSERVACION, RESPETO Y APROVECH	38.450.200,00	4.705.300,00	33.744.900,00	0,00	33.744.900,00	0,00	33.744.900,00	33.744.900,00	87,76%	87,76%
2.3.1.01.02.006	1.2.3.1.01.03.01	Aportes al ICBF/Vigencia actual/CONSERVACION, RESPETO Y APROVECHAMIENTO DEL AGUA/SOSTENIB	56.494.300,00	8.417.700,00	48.076.600,00	0,00	48.076.600,00	0,00	48.076.600,00	48.076.600,00	85,10%	85,10%
2.3.1.01.02.007	1.2.3.1.01.03.01	Aportes al SENA/Vigencia actual/CONSERVACION, RESPETO Y APROVECHAMIENTO DEL AGUA/SOSTEN	37.663.800,00	5.603.800,00	32.060.000,00	0,00	32.060.000,00	0,00	32.060.000,00	32.060.000,00	85,12%	85,12%
2.3.1.01.03.0014	1.2.3.1.01.03.01	Vacaciones/Vigencia actual/CONSERVACION, RESPETO Y APROVECHAMIENTO DEL AGUA/SOSTENIBILI	98.528.888,00	20.595.810,00	77.933.078,00	0,00	77.933.078,00	0,00	77.933.078,00	77.933.078,00	79,10%	79,10%
2.3.1.01.03.0014	1.2.3.1.01.03.01	Indemnización por vacaciones/Vigencia actual/CONSERVACION, RESPETO Y APROVECHAMIENTO DEL AG	37.675.754,00	17.904.125,00	19.771.629,00	0,00	19.771.629,00	0,00	19.771.629,00	19.771.629,00	52,48%	52,48%
2.3.1.01.03.0014	1.2.3.1.01.03.01	Bonificación especial de recreación/Vigencia actual/CONSERVACION, RESPETO Y APROVECHAMIENTO DE	9.621.378,00	1.313.581,00	8.307.797,00	0,00	8.307.797,00	0,00	8.307.797,00	8.307.797,00	86,35%	86,35%
2.3.1.01.03.052	1.2.3.1.01.03.01	Bonos escolares y navideños/Vigencia actual/CONSERVACION, RESPETO Y APROVECHAMIENTO DEL AGU	11.461.600,00	4.118.900,00	7.342.700,00	0,00	7.342.700,00	0,00	7.342.700,00	7.342.700,00	64,06%	64,06%
2.3.1.02.01.0014	1.2.3.1.01.03.01	Sueldo básico/Vigencia actual/CONSERVACION, RESPETO Y APROVECHAMIENTO DEL AGUA/SOSTENIB	69.463.004,00	6.649,00	69.456.355,00	0,00	69.456.355,00	0,00	69.456.355,00	69.456.355,00	99,99%	99,99%
2.3.1.02.01.0014	1.3.3.3.01	Sueldo básico/Vigencia actual/CONSERVACION, RESPETO Y APROVECHAMIENTO DEL AGUA/SOSTENIB	120.000,00	914,00	119.086,00	0,00	119.086,00	0,00	119.086,00	119.086,00	99,24%	99,24%
2.3.1.02.01.0014	1.2.3.1.01.03.01	Prima de servicio/Vigencia actual/CONSERVACION, RESPETO Y APROVECHAMIENTO DEL AGUA/SOSTEN	2.993.789,00	53.341,00	2.940.448,00	0,00	2.940.448,00	0,00	2.940.448,00	2.940.448,00	98,22%	98,22%
2.3.1.02.01.0014	1.2.3.1.01.03.01	Bonificación por servicios prestados/Vigencia actual/CONSERVACION, RESPETO Y APROVECHAMIENTO D	2.080.762,00	51.479,00	2.029.283,00	0,00	2.029.283,00	0,00	2.029.283,00	2.029.283,00	97,53%	97,53%
2.3.1.02.01.0014	1.2.3.1.01.03.01	Prima de navidad/Vigencia actual/CONSERVACION, RESPETO Y APROVECHAMIENTO DEL AGUA/SOSTEN	6.244.683,00	120.962,00	6.123.721,00	0,00	6.123.721,00	0,00	6.123.721,00	6.123.721,00	98,06%	98,06%
2.3.1.02.01.0014	1.3.3.3.01	Prima de navidad/Vigencia actual/CONSERVACION, RESPETO Y APROVECHAMIENTO DEL AGUA/SOSTEN	15.000,00	15.000,00	0,00	0,00	0,00	0,00	0,00	0,00	0,00%	0,00%
2.3.1.02.01.0014	1.2.3.1.01.03.01	Prima de vacaciones/Vigencia actual/CONSERVACION, RESPETO Y APROVECHAMIENTO DEL AGUA/SOS	3.028.035,00	27.495,00	3.000.540,00	0,00	3.000.540,00	0,00	3.000.540,00	3.000.540,00	99,09%	99,09%
2.3.1.02.02.001	1.2.3.1.01.03.01	Aportes a la seguridad social en pensiones/Vigencia actual/CONSERVACION, RESPETO Y APROVECHAMIE	8.586.645,00	1.345,00	8.585.300,00	0,00	8.585.300,00	0,00	8.585.300,00	8.585.300,00	99,98%	99,98%
2.3.1.02.02.001	1.3.3.3.01	Aportes a la seguridad social en pensiones/Vigencia actual/CONSERVACION, RESPETO Y APROVECHAMIE	8.000,00	98,00	7.902,00	0,00	7.902,00	0,00	7.902,00	7.902,00	98,78%	98,78%
2.3.1.02.02.002	1.2.3.1.01.03.01	Aportes a la seguridad social en salud/Vigencia actual/CONSERVACION, RESPETO Y APROVECHAMIE	6.083.807,00	2.458,00	6.081.349,00	0,00	6.081.349,00	0,00	6.081.349,00	6.081.349,00	99,96%	99,96%
2.3.1.02.02.002	1.3.3.3.01	Aportes a la seguridad social en salud/Vigencia actual/CONSERVACION, RESPETO Y APROVECHAMIE	7.000,00	947,00	6.053,00	0,00	6.053,00	0,00	6.			



CORPORACIÓN AUTÓNOMA REGIONAL DE BOYACÁ

SISTEMA INTEGRADO DE GESTION DE LA CALIDAD

CONTROL Y EVALUACION EJECUCION DE GASTOS

GESTION DE RECURSOS FISICOS Y FINANCIEROS	
REGISTRO	
FRF-03	
Versión 4	15-09-2020

EJECUCION PRESUPUESTAL GASTOS DE INVERSION CON CORTE A DICIEMBRE DE 2025

ICACION PRESUP	CODIGO FUENTE	PROGRAMA/PROYECTO	PROIACION VIGENT	SALDO DISPONIBLE	DISPONIBILIDADES ACUMULADAS	DISPONIBILIDADES ABIERTAS	COMPROMETIDO	COMPROMETIDO POR OBLIGAR	OBLIGADO	PAGADO	% EJECUCION POR COMPROMI	% EJECUCION OBLIGADO
2.3.1.02.03.046	1.2.3.1.01.03.01	BONOS ESCOLARES Y NAVIDENOS/Vigencia actual/CONSERVACION, RESPETO Y APROVECHAMIENTO	157.800,00	0,00	157.800,00	0,00	157.800,00	0,00	157.800,00	157.800,00	100,00%	100,00%
Adquisición de bienes y servicios			26.757.890.379,59	7.653.247.170,60	19.104.643.208,99	0,00	17.266.376.072,99	7.814.851.682,39	9.451.524.390,60	9.293.838.522,10	67,49%	60,12%
2.3.2.02.01.002	1.3.3.4.04	Productos alimenticios, bebidas y tabaco; textiles, prendas de vestir y productos de cuero/Vigencia actual/CONSERVACION, RESPETO Y APROVECHAMIENTO	100.000.000,00	38.185.000,00	61.815.000,00	0,00	61.815.000,00	53.788.000,00	8.027.000,00	0,00	61,82%	8,03%
2.3.2.02.01.003	1.2.3.1.01.01.02	Otros bienes transportables (excepto productos metálicos, maquinaria y equipo)/Vigencia actual/CONSERVACION, RESPETO Y APROVECHAMIENTO	400.000.000,00	400.000.000,00	0,00	0,00	0,00	0,00	0,00	0,00	0,00%	0,00%
2.3.2.02.01.003	1.3.3.4.04	Otros bienes transportables (excepto productos metálicos, maquinaria y equipo)/Vigencia actual/CONSERVACION, RESPETO Y APROVECHAMIENTO	100.000.000,00	137.613,50	99.862.386,50	0,00	99.862.386,50	0,00	99.862.386,50	0,00	99,86%	99,86%
2.3.2.02.01.004	1.3.3.4.04	Productos metálicos, maquinaria y equipo/Vigencia actual/CONSERVACION, RESPETO Y APROVECHAMIENTO	800.000.000,00	729.934.866,00	70.065.134,00	0,00	70.065.134,00	34.920.634,00	35.144.500,00	0,00	8,76%	4,39%
2.3.2.02.02.006	1.2.3.1.01.03.01	Comercio y distribución; alojamiento; servicios de suministro de comidas y bebidas; servicios de transporte; y servicios de producción/Vigencia actual/CONSERVACION, RESPETO Y APROVECHAMIENTO	10.000.000,00	7.992.700,00	2.007.300,00	0,00	2.007.300,00	0,00	2.007.300,00	2.007.300,00	20,07%	20,07%
2.3.2.02.02.008	1.2.3.1.01.01.01	Servicios prestados a las empresas y servicios de producción/Vigencia actual/CONSERVACION, RESPETO Y APROVECHAMIENTO	100.000.000,00	0,00	100.000.000,00	0,00	100.000.000,00	0,00	100.000.000,00	100.000.000,00	100,00%	100,00%
2.3.2.02.02.008	1.2.3.1.01.01.02	Servicios prestados a las empresas y servicios de producción/Vigencia actual/CONSERVACION, RESPETO Y APROVECHAMIENTO	150.000.000,00	150.000.000,00	0,00	0,00	0,00	0,00	0,00	0,00	0,00%	0,00%
2.3.2.02.02.008	1.2.3.1.01.03.01	Servicios prestados a las empresas y servicios de producción/Vigencia actual/CONSERVACION, RESPETO Y APROVECHAMIENTO	93.617.488,00	0,00	93.617.488,00	0,00	93.617.488,00	4.207.871,00	89.409.617,00	89.409.617,00	100,00%	95,51%
2.3.2.02.02.008	1.2.3.2.07.01.02	Servicios prestados a las empresas y servicios de producción/Vigencia actual/CONSERVACION, RESPETO Y APROVECHAMIENTO	231.268.484,00	0,00	231.268.484,00	0,00	231.268.484,00	0,00	231.268.484,00	231.268.484,00	100,00%	100,00%
2.3.2.02.02.008	1.2.3.2.07.01.05	Servicios prestados a las empresas y servicios de producción/Vigencia actual/CONSERVACION, RESPETO Y APROVECHAMIENTO	110.100.682,00	6.052.444,00	104.048.238,00	0,00	104.048.238,00	8.069.925,00	95.978.313,00	95.978.313,00	94,50%	87,17%
2.3.2.02.02.008	1.2.3.2.10.01	Servicios prestados a las empresas y servicios de producción/Vigencia actual/CONSERVACION, RESPETO Y APROVECHAMIENTO	2.682.498.946,00	1.315.089.464,00	1.367.409.482,00	0,00	1.367.409.482,00	61.541.518,56	1.305.867.963,44	1.296.233.011,44	94,50%	48,68%
2.3.2.02.02.008	1.2.3.2.10.02	Servicios prestados a las empresas y servicios de producción/Vigencia actual/CONSERVACION, RESPETO Y APROVECHAMIENTO	536.639.761,00	75.866.875,00	460.772.886,00	0,00	460.772.886,00	0,00	460.772.886,00	460.772.886,00	85,86%	85,86%
2.3.2.02.02.008	1.2.3.2.15.01	Servicios prestados a las empresas y servicios de producción/Vigencia actual/CONSERVACION, RESPETO Y APROVECHAMIENTO	36.011.997,00	0,00	36.011.997,00	0,00	36.011.997,00	0,00	36.011.997,00	36.011.997,00	100,00%	100,00%
2.3.2.02.02.008	1.2.3.2.15.02	Servicios prestados a las empresas y servicios de producción/Vigencia actual/CONSERVACION, RESPETO Y APROVECHAMIENTO	174.940.341,00	0,00	174.940.341,00	0,00	174.940.341,00	0,00	174.940.341,00	174.940.341,00	100,00%	100,00%
2.3.2.02.02.008	1.3.2.1.01	Servicios prestados a las empresas y servicios de producción/Vigencia actual/CONSERVACION, RESPETO Y APROVECHAMIENTO	439.943.563,00	6.776.853,00	433.166.710,00	0,00	433.166.710,00	6.964.752,00	426.201.958,00	426.201.958,00	98,46%	96,88%
2.3.2.02.02.008	1.3.2.1.10	Servicios prestados a las empresas y servicios de producción/Vigencia actual/CONSERVACION, RESPETO Y APROVECHAMIENTO	8.960.000,00	8.960.000,00	0,00	0,00	0,00	0,00	0,00	0,00	0,00%	0,00%
2.3.2.02.02.008	1.3.2.1.15	Servicios prestados a las empresas y servicios de producción/Vigencia actual/CONSERVACION, RESPETO Y APROVECHAMIENTO	5.376.000,00	0,00	5.376.000,00	0,00	5.376.000,00	0,00	5.376.000,00	5.376.000,00	100,00%	100,00%
2.3.2.02.02.008	1.3.3.4.02.01.01	Servicios prestados a las empresas y servicios de producción/Vigencia actual/CONSERVACION, RESPETO Y APROVECHAMIENTO	200.000.000,00	200.000.000,00	0,00	0,00	0,00	0,00	0,00	0,00	0,00%	0,00%
2.3.2.02.02.008	1.3.3.4.02.01.02	Servicios prestados a las empresas y servicios de producción/Vigencia actual/CONSERVACION, RESPETO Y APROVECHAMIENTO	543.000.000,00	161.853.941,00	381.146.059,00	0,00	381.146.059,00	7.392.669,00	373.753.390,00	371.891.673,00	70,19%	68,83%
2.3.2.02.02.008	1.3.3.4.02.02.01	Servicios prestados a las empresas y servicios de producción/Vigencia actual/CONSERVACION, RESPETO Y APROVECHAMIENTO	543.000.000,00	339.977.058,00	203.022.942,00	0,00	203.022.942,00	0,00	203.022.942,00	199.867.629,00	37,39%	37,39%
2.3.2.02.02.008	1.3.3.4.04	Servicios prestados a las empresas y servicios de producción/Vigencia actual/CONSERVACION, RESPETO Y APROVECHAMIENTO	2.400.000.000,00	177.087.780,00	2.222.912.220,00	0,00	2.222.912.220,00	0,00	384.645.084,00	384.645.084,00	16,03%	16,03%
2.3.2.02.02.008	1.3.3.11.07	Servicios prestados a las empresas y servicios de producción/Pasivo Exigible-Vigencia Expirada/CONSERVACION, RESPETO Y APROVECHAMIENTO	449.554.723,59	0,00	449.554.723,59	0,00	449.554.723,59	0,00	449.554.723,59	449.554.723,59	100,00%	100,00%
2.3.2.02.02.008	1.3.3.1.01.01	Servicios prestados a las empresas y servicios de producción/Pasivo Exigible-Vigencia Expirada/CONSERVACION, RESPETO Y APROVECHAMIENTO	20.988.838,00	0,00	20.988.838,00	0,00	20.988.838,00	0,00	20.988.838,00	20.988.838,00	100,00%	100,00%
2.3.2.02.02.009	1.2.3.1.01.01.02	Servicios para la comunidad, sociales y personales/Vigencia actual/CONSERVACION, RESPETO Y APROVECHAMIENTO	640.000.000,00	114.469.609,00	525.530.391,00	0,00	525.530.391,00	0,00	525.530.391,00	525.530.391,00	82,11%	82,11%
2.3.2.02.02.009	1.2.3.2.10.02	Servicios para la comunidad, sociales y personales/Vigencia actual/CONSERVACION, RESPETO Y APROVECHAMIENTO	1.850.000.000,00	154.640.658,00	1.695.359.342,00	0,00	1.695.359.342,00	1.600.000.000,00	95.359.342,00	95.359.342,00	91,64%	5,15%
2.3.2.02.02.009	1.3.3.4.04	Servicios para la comunidad, sociales y personales/Vigencia actual/CONSERVACION, RESPETO Y APROVECHAMIENTO	13.500.000.000,00	3.766.222.309,10	9.733.777.690,90	0,00	9.733.777.690,90	6.037.966.312,83	3.695.811.378,07	3.695.811.378,07	72,10%	27,38%
2.3.2.02.02.009	1.3.3.4.02.02.01	Servicios para la comunidad, sociales y personales/Pasivo Exigible-Vigencia Expirada/CONSERVACION, RESPETO Y APROVECHAMIENTO	44.241.572,00	0,00	44.241.572,00	0,00	44.241.572,00	0,00	44.241.572,00	44.241.572,00	100,00%	100,00%
2.3.2.02.02.009	1.3.3.4.04	Servicios para la comunidad, sociales y personales/Pasivo Exigible-Vigencia Expirada/CONSERVACION, RESPETO Y APROVECHAMIENTO	587.747.984,00	0,00	587.747.984,00	0,00	587.747.984,00	0,00	587.747.984,00	587.747.984,00	100,00%	100,00%
Viáticos de los funcionarios en comisión			75.000.000,00	38.036.294,00	36.963.706,00	0,00	36.963.706,00	0,00	36.963.706,00	36.675.643,00	37,0%	37,0%
2.3.2.02.02.010	1.2.3.1.01.03.01	Viáticos de los funcionarios en comisión/Vigencia actual/CONSERVACION, RESPETO Y APROVECHAMIENTO	50.000.000,00	13.036.294,00	36.963.706,00	0,00	36.963.706,00	0,00	36.963.706,00	36.675.643,00	73,93%	73,93%
2.3.2.02.02.010	1.3.3.3.01	Viáticos de los funcionarios en comisión/Vigencia actual/CONSERVACION, RESPETO Y APROVECHAMIENTO	25.000.000,00	25.000.000,00	0,00	0,00	0,00	0,00	0,00	0,00	0,00%	0,00%
GESTION DE LA INFORMACION Y EL CONOCIMIENTO AMBIENTAL			841.411.867,00	55.315.397,00	786.096.470,00	0,00	786.096.470,00	46.554.161,00	739.542.309,00	739.542.309,00	93,43%	87,89%
PLANEACION TERRITORIAL Y PAZ CON LA NATURALEZA			841.411.867,00	55.315.397,00	786.096.470,00	0,00	786.096.470,00	46.554.161,00	739.542.309,00	739.542.309,00	93,43%	87,89%
GESTION DEL CONOCIMIENTO Y FORTALECIMIENTO DEL SISTEMA DE INFORMACION AMBIENTAL			841.411.867,00	55.315.397,00	786.096.470,00	0,00	786.096.470,00	46.554.161,00	739.542.309,00	739.542.309,00	93,43%	87,89%
Gastos de personal			348.911.867,00	31.009.563,00	317.902.304,00	0,00	317.902.304,00	0,00	317.902.304,00	317.902.304,00	80,46%	80,46%
2.3.1.01.01.0014	1.2.3.1.01.03.01	Sueldo básico/Vigencia actual/PLANEACION TERRITORIAL Y PAZ CON LA NATURALEZA/GESTION DEL CONOCIMIENTO Y FORTALECIMIENTO DEL SISTEMA DE INFORMACION AMBIENTAL	160.810.833,00	0,00	160.810.833,00	0,00	160.810.833,00	0,00	160.810.833,00	160.810.833,00	100,00%	100,00%
2.3.1.01.01.0014	1.3.3.3.01	Sueldo básico/Vigencia actual/PLANEACION TERRITORIAL Y PAZ CON LA NATURALEZA/GESTION DEL CONOCIMIENTO Y FORTALECIMIENTO DEL SISTEMA DE INFORMACION AMBIENTAL	30.731.722,00	11.001.743,00	19.729.979,00	0,00	19.729.979,00	0,00	19.729.979,00	19.729.979,00	64,20%	64,20%
2.3.1.01.01.0014	1.2.3.1.01.03.01	Prima de servicio/Vigencia actual/PLANEACION TERRITORIAL Y PAZ CON LA NATURALEZA/GESTION DEL CONOCIMIENTO Y FORTALECIMIENTO DEL SISTEMA DE INFORMACION AMBIENTAL	8.523.665,00	242.195,00	8.281.470,00	0,00	8.281.470,00	0,00	8.281.470,00	8.281.470,00	97,16%	97,16%
2.3.1.01.01.0014	1.2.3.1.01.03.01	Bonificación por servicios prestados/Vigencia actual/PLANEACION TERRITORIAL Y PAZ CON LA NATURALEZA/GESTION DEL CONOCIMIENTO Y FORTALECIMIENTO DEL SISTEMA DE INFORMACION AMBIENTAL	5.797.473,00	158.115,00	5.639.358,00	0,00	5.639.358,00	0,00	5.639.358,00	5.639.358,00	97,27%	97,27%
2.3.1.01.01.0014	1.3.3.3.01	Prima de navidad/Vigencia actual/PLANEACION TERRITORIAL Y PAZ CON LA NATURALEZA/GESTION DEL CONOCIMIENTO Y FORTALECIMIENTO DEL SISTEMA DE INFORMACION AMBIENTAL	18.662.167,00	670.361,00	17.991.806,00	0,00	17.991.806,00	0,00	17.991.806,00	17.991.806,00	96,41%	96,41%
2.3.1.01.01.0014	1.2.3.1.01.03.01	Prima de vacaciones/Vigencia actual/PLANEACION TERRITORIAL Y PAZ CON LA NATURALEZA/GESTION DEL CONOCIMIENTO Y FORTALECIMIENTO DEL SISTEMA DE INFORMACION AMBIENTAL	11.689.056,00	3.057.661,00	8.631.395,00	0,00	8.631.395,00	0,00	8.631.395,00	8.631.395,00	73,84%	73,84%
2.3.1.01.02.001	1.2.3.1.01.03.01	Aportes a la seguridad social en pensiones/Vigencia actual/PLANEACION TERRITORIAL Y PAZ CON LA NATURALEZA/GESTION DEL CONOCIMIENTO Y FORTALECIMIENTO DEL SISTEMA DE INFORMACION AMBIENTAL	24.548.300,00	627.562,00	23.920.738,00	0,00	23.920.738,00	0,00	23.920.738,00	23.920.738,00	97,44%	97,44%
2.3.1.01.02.002	1.2.3.1.01.03.01	Aportes a la seguridad social en salud/Vigencia actual/PLANEACION TERRITORIAL Y PAZ CON LA NATURALEZA/GESTION DEL CONOCIMIENTO Y FORTALECIMIENTO DEL SISTEMA DE INFORMACION AMBIENTAL	17.388.400,00	431.462,00	16.956.938,00	0,00	16.956.938,00	0,00	16.956.938,00	16.956.938,00	97,52%	97,52%
2.3.1.01.02.003	1.2.3.1.01.03.01	Aportes de cesantías/Vigencia actual/PLANEACION TERRITORIAL Y PAZ CON LA NATURALEZA/GESTION DEL CONOCIMIENTO Y FORTALECIMIENTO DEL SISTEMA DE INFORMACION AMBIENTAL	20.292.699,00	801.575,00	19.491.124,00	0,00	19.491.124,00	0,00	19.491.124,00	19.491.124,00	96,05%	96,05%
2.3.1.01.02.004	1.2.3.1.01.03.01	Aportes a cajas de compensación familiar/Vigencia actual/PLANEACION TERRITORIAL Y PAZ CON LA NATURALEZA/GESTION DEL CONOCIMIENTO Y FORTALECIMIENTO DEL SISTEMA DE INFORMACION AMBIENTAL	9.646.000,00	1.340.800,00	8.305.200,00	0,00	8.305.200,00	0,00	8.305.200,00	8.305.200,00	86,10%	86,10%
2.3.1.01.02.005	1.2.3.1.01.03.01	Aportes generales al sistema de riesgos laborales/Vigencia actual/PLANEACION TERRITORIAL Y PAZ CON LA NATURALEZA/GESTION DEL CONOCIMIENTO Y FORTALECIMIENTO DEL SISTEMA DE INFORMACION AMBIENTAL	2.307.200,00	0,00	2.307.200,00	0,00	2.307.200,00	0,00	2.307.200,00	2.307.200,00	100,00%	100,00%
2.3.1.01.02.005	1.3.3.3.01	Aportes generales al sistema de riesgos laborales/Vigencia actual/PLANEACION TERRITORIAL Y PAZ CON LA NATURALEZA/GESTION DEL CONOCIMIENTO Y FORTALECIMIENTO DEL SISTEMA DE INFORMACION AMBIENTAL	1.500.000,00	389.900,00	1.110.100,00	0,00	1.110.100,00	0,00	1.110.100,00	1.110.100,00	74,01%	74,01%
2.3.1.01.02.006	1.2.3.1.01.03.01	Aportes al ICBF/Vigencia actual/PLANEACION TERRITORIAL Y PAZ CON LA NATURALEZA/GESTION DEL CONOCIMIENTO Y FORTALECIMIENTO DEL SISTEMA DE INFORMACION AMBIENTAL	7.234.600,00	1								



CORPORACIÓN AUTÓNOMA REGIONAL DE BOYACÁ

SISTEMA INTEGRADO DE GESTIÓN DE LA CALIDAD

CONTROL Y EVALUACIÓN EJECUCIÓN DE GASTOS

GESTIÓN DE RECURSOS FÍSICOS Y FINANCIEROS	
REGISTRO	
FRF-03	
Versión 4	15-09-2020

EJECUCIÓN PRESUPUESTAL GASTOS DE INVERSIÓN CON CORTE A DICIEMBRE DE 2025

CACION PRESUP	CODIGO FUENTE	PROGRAMA/PROYECTO	PROIACION VIGENT	SALDO DISPONIBLE	DISPONIBILIDADES ACUMULADAS	DISPONIBILIDADES ABIERTAS	COMPROMETIDO	COMPROMETIDO POR OBLIGAR	OBLIGADO	PAGADO	% EJECUCION POR COMPROMI	% EJECUCION OBLIGADO
2.3.2.02.02.008	1.2.3.2.07.01.05	Servicios prestados a las empresas y servicios de producción /Vigencia actual/PLANEACION TERRITORIAL Y	69.816.912,00	10.000.000,00	59.816.912,00	0,00	59.816.912,00	0,00	59.816.912,00	59.816.912,00	85,68%	85,68%
2.3.2.02.02.008	1.3.3.3.01	Servicios prestados a las empresas y servicios de producción /Vigencia actual/PLANEACION TERRITORIAL Y	60.000.000,00	1.800.985,00	58.199.015,00	0,00	58.199.015,00	740.600,00	57.458.415,00	57.458.415,00	97,00%	95,76%
2.3.2.02.02.008	1.3.3.4.02.01.02	Servicios prestados a las empresas y servicios de producción /Vigencia actual/PLANEACION TERRITORIAL Y	60.000.000,00	1.939.445,00	58.060.555,00	0,00	58.060.555,00	1.054.313,00	57.006.242,00	57.006.242,00	96,77%	95,01%
Viáticos de los funcionarios en comisión			2.000.000,00	93.263,00	1.906.737,00	0,00	1.906.737,00	0,00	1.906.737,00	1.906.737,00	95,34%	95,34%
2.3.2.02.02.010	1.2.3.1.01.03.01	Viáticos de los funcionarios en comisión/Vigencia actual/PLANEACION TERRITORIAL Y PAZ CON LA NATUR	2.000.000,00	93.263,00	1.906.737,00	0,00	1.906.737,00	0,00	1.906.737,00	1.906.737,00	95,34%	95,34%
ORDENAMIENTO AMBIENTAL TERRITORIAL			1.938.351.029,00	219.735.821,95	1.718.615.207,05	0,00	1.718.615.207,05	236.959.758,74	1.481.655.448,31	1.481.614.806,31	88,66%	76,44%
PLANEACION TERRITORIAL Y PAZ CON LA NATURALEZA			1.938.351.029,00	219.735.821,95	1.718.615.207,05	0,00	1.718.615.207,05	236.959.758,74	1.481.655.448,31	1.481.614.806,31	88,66%	76,44%
ORDENAMIENTO TERRITORIAL Y GESTION DEL RIESGO DE DESASTRES			1.938.351.029,00	219.735.821,95	1.718.615.207,05	0,00	1.718.615.207,05	236.959.758,74	1.481.655.448,31	1.481.614.806,31	88,66%	76,44%
Gastos de personal			548.826.346,00	15.098.969,00	533.727.377,00	0,00	533.727.377,00	0,00	533.727.377,00	533.727.377,00	85,64%	85,64%
2.3.1.01.01.001.4	1.2.3.1.01.03.01	Sueldo básico/Vigencia actual/PLANEACION TERRITORIAL Y PAZ CON LA NATURALEZA/ORDENAMIENT	265.383.260,00	0,00	265.383.260,00	0,00	265.383.260,00	0,00	265.383.260,00	265.383.260,00	100,00%	100,00%
2.3.1.01.01.001.4	1.3.3.3.01	Sueldo básico/Vigencia actual/PLANEACION TERRITORIAL Y PAZ CON LA NATURALEZA/ORDENAMIENT	45.826.652,00	8.644.570,00	37.182.082,00	0,00	37.182.082,00	0,00	37.182.082,00	37.182.082,00	81,14%	81,14%
2.3.1.01.01.001.4	1.2.3.1.01.03.01	Prima de servicio/Vigencia actual/PLANEACION TERRITORIAL Y PAZ CON LA NATURALEZA/ORDENAMIENT	13.656.181,00	410.390,00	13.245.791,00	0,00	13.245.791,00	0,00	13.245.791,00	13.245.791,00	96,99%	96,99%
2.3.1.01.01.001.4	1.2.3.1.01.03.01	Bonificación por servicios prestados/Vigencia actual/PLANEACION TERRITORIAL Y PAZ CON LA NATURALE	9.288.415,00	253.322,00	9.035.093,00	0,00	9.035.093,00	0,00	9.035.093,00	9.035.093,00	97,27%	97,27%
2.3.1.01.01.001.4	1.3.3.3.01	Prima de navidad/Vigencia actual/PLANEACION TERRITORIAL Y PAZ CON LA NATURALEZA/ORDENAMIENT	35.635.808,00	590.693,00	35.045.115,00	0,00	35.045.115,00	0,00	35.045.115,00	35.045.115,00	98,34%	98,34%
2.3.1.01.01.001.4	1.2.3.1.01.03.01	Prima de vacaciones/Vigencia actual/PLANEACION TERRITORIAL Y PAZ CON LA NATURALEZA/ORDENAMIENT	14.702.187,00	632,00	14.701.555,00	0,00	14.701.555,00	0,00	14.701.555,00	14.701.555,00	100,00%	100,00%
2.3.1.01.02.001	1.2.3.1.01.03.01	Aportes a la seguridad social en pensiones/Vigencia actual/PLANEACION TERRITORIAL Y PAZ CON LA NAT	37.850.100,00	1.032,00	37.849.068,00	0,00	37.849.068,00	0,00	37.849.068,00	37.849.068,00	100,00%	100,00%
2.3.1.01.02.002	1.2.3.1.01.03.01	Aportes a la seguridad social en salud/Vigencia actual/PLANEACION TERRITORIAL Y PAZ CON LA NATURA	27.537.900,00	871.632,00	26.666.268,00	0,00	26.666.268,00	0,00	26.666.268,00	26.666.268,00	96,83%	96,83%
2.3.1.01.02.003	1.2.3.1.01.03.01	Aportes de cesantías /Vigencia actual/PLANEACION TERRITORIAL Y PAZ CON LA NATURALEZA/ORDENAM	33.368.458,00	607,00	33.367.851,00	0,00	33.367.851,00	0,00	33.367.851,00	33.367.851,00	100,00%	100,00%
2.3.1.01.02.004	1.2.3.1.01.03.01	Aportes a cajas de compensación familiar/Vigencia actual/PLANEACION TERRITORIAL Y PAZ CON LA NATU	12.952.200,00	58.600,00	12.893.600,00	0,00	12.893.600,00	0,00	12.893.600,00	12.893.600,00	99,55%	99,55%
2.3.1.01.02.005	1.2.3.1.01.03.01	Aportes generales al sistema de riesgos laborales/Vigencia actual/PLANEACION TERRITORIAL Y PAZ CON L	6.547.200,00	435.100,00	6.112.100,00	0,00	6.112.100,00	0,00	6.112.100,00	6.112.100,00	93,35%	93,35%
2.3.1.01.02.006	1.2.3.1.01.03.01	Aportes al ICBF/Vigencia actual/PLANEACION TERRITORIAL Y PAZ CON LA NATURALEZA/ORDENAMIENT	11.266.700,00	1.597.600,00	9.669.100,00	0,00	9.669.100,00	0,00	9.669.100,00	9.669.100,00	85,82%	85,82%
2.3.1.01.02.007	1.2.3.1.01.03.01	Aportes al SENA/Vigencia actual/PLANEACION TERRITORIAL Y PAZ CON LA NATURALEZA/ORDENAMIENT	7.511.300,00	1.063.600,00	6.447.700,00	0,00	6.447.700,00	0,00	6.447.700,00	6.447.700,00	85,84%	85,84%
2.3.1.01.03.001.4	1.2.3.1.01.03.01	Vacaciones/Vigencia actual/PLANEACION TERRITORIAL Y PAZ CON LA NATURALEZA/ORDENAMIENT	21.984.737,00	319,00	21.984.418,00	0,00	21.984.418,00	0,00	21.984.418,00	21.984.418,00	100,00%	100,00%
2.3.1.01.03.001.4	1.2.3.1.01.03.01	Indemnización por vacaciones/Vigencia actual/PLANEACION TERRITORIAL Y PAZ CON LA NATURALEZA/O	526,00	0,00	526,00	0,00	526,00	0,00	526,00	526,00	0,00%	0,00%
2.3.1.01.03.001.4	1.2.3.1.01.03.01	Bonificación especial de recreación/Vigencia actual/PLANEACION TERRITORIAL Y PAZ CON LA NATURALE	1.830.222,00	146,00	1.830.076,00	0,00	1.830.076,00	0,00	1.830.076,00	1.830.076,00	99,99%	99,99%
2.3.1.01.03.052	1.2.3.1.01.03.01	Bonos escolares y navideños/Vigencia actual/PLANEACION TERRITORIAL Y PAZ CON LA NATURALEZA/OR	2.234.500,00	0,00	2.234.500,00	0,00	2.234.500,00	0,00	2.234.500,00	2.234.500,00	100,00%	100,00%
2.3.1.01.03.052	1.3.3.3.01	Bonos escolares y navideños/Vigencia actual/PLANEACION TERRITORIAL Y PAZ CON LA NATURALEZA/OR	1.250.000,00	1.170.200,00	79.800,00	0,00	79.800,00	0,00	79.800,00	79.800,00	6,38%	6,38%
Adquisición de bienes y servicios			1.374.524.683,00	202.818.359,95	1.171.706.323,05	0,00	1.171.706.323,05	236.959.758,74	934.746.564,31	934.746.564,31	79,49%	62,96%
2.3.2.02.01.002	1.2.3.2.07.01.01	Productos alimenticios, bebidas y tabaco; textiles, prendas de vestir y productos de cuero/Vigencia actual/PLAN	30.084.250,00	2.406.740,00	27.677.510,00	0,00	27.677.510,00	0,00	27.677.510,00	27.677.510,00	92,00%	90,00%
2.3.2.02.01.002	1.3.3.3.01	Productos alimenticios, bebidas y tabaco; textiles, prendas de vestir y productos de cuero/Vigencia actual/PLAN	26.285.724,00	2.628.588,53	23.657.135,47	0,00	23.657.135,47	0,00	23.657.135,47	23.657.135,47	90,00%	90,00%
2.3.2.02.01.002	1.3.3.4.02.01.01	Productos alimenticios, bebidas y tabaco; textiles, prendas de vestir y productos de cuero/Vigencia actual/PLAN	29.332.863,00	2.933.302,31	26.399.560,69	0,00	26.399.560,69	0,00	26.399.560,69	26.399.560,69	90,00%	90,00%
2.3.2.02.01.003	1.2.3.2.07.01.01	Otros bienes transportables (excepto productos metálicos, maquinaria y equipo)/Vigencia actual/PLANEACION	103.175.870,00	7.876.063,13	95.299.806,87	0,00	95.299.806,87	95.299.806,87	0,00	92,37%	0,00%	
2.3.2.02.01.003	1.3.3.3.01	Otros bienes transportables (excepto productos metálicos, maquinaria y equipo)/Vigencia actual/PLANEACION	1.082.745,00	108.294,63	974.450,37	0,00	974.450,37	0,00	974.450,37	974.450,37	90,00%	90,00%
2.3.2.02.01.003	1.3.3.4.02.01.01	Otros bienes transportables (excepto productos metálicos, maquinaria y equipo)/Vigencia actual/PLANEACION	1.082.745,00	108.294,63	974.450,37	0,00	974.450,37	0,00	974.450,37	974.450,37	90,00%	90,00%
2.3.2.02.01.004	1.2.3.2.07.01.01	Productos metálicos, maquinaria y equipo/Vigencia actual/PLANEACION TERRITORIAL Y PAZ CON LA NATU	98.698.755,00	7.923.447,13	90.775.307,87	0,00	90.775.307,87	90.775.307,87	0,00	91,97%	0,00%	
2.3.2.02.01.004	1.3.3.3.01	Productos metálicos, maquinaria y equipo/Vigencia actual/PLANEACION TERRITORIAL Y PAZ CON LA NATU	15.826.059,00	1.582.605,80	14.243.453,20	0,00	14.243.453,20	0,00	14.243.453,20	14.243.453,20	90,00%	90,00%
2.3.2.02.01.004	1.3.3.4.02.01.01	Productos metálicos, maquinaria y equipo/Vigencia actual/PLANEACION TERRITORIAL Y PAZ CON LA NATU	124.584.392,00	12.767.544,79	111.816.847,21	0,00	111.816.847,21	0,00	111.816.847,21	111.816.847,21	89,75%	89,75%
2.3.2.02.01.004	1.3.3.4.02.01.02	Productos metálicos, maquinaria y equipo/Vigencia actual/PLANEACION TERRITORIAL Y PAZ CON LA NATU	21.952.922,00	21.952.922,00	0,00	0,00	0,00	0,00	0,00	0,00	0,00%	0,00%
2.3.2.02.02.006	1.2.3.1.01.03.01	Comercio y distribución; alojamiento; servicios de suministro de comidas y bebidas; servicios de transporte; y s	2.000.000,00	1.200.000,00	800.000,00	0,00	800.000,00	0,00	800.000,00	800.000,00	40,00%	40,00%
2.3.2.02.02.008	1.2.3.1.01.01.01	Servicios prestados a las empresas y servicios de producción /Vigencia actual/PLANEACION TERRITORIAL Y	359.136.312,00	33.479.267,00	325.657.045,00	0,00	325.657.045,00	9.355.273,00	316.301.772,00	316.301.772,00	90,68%	88,07%
2.3.2.02.02.008	1.2.3.2.07.01.01	Servicios prestados a las empresas y servicios de producción /Vigencia actual/PLANEACION TERRITORIAL Y	50.000.000,00	10.000.000,00	40.000.000,00	0,00	40.000.000,00	0,00	40.000.000,00	40.000.000,00	80,00%	80,00%
2.3.2.02.02.008	1.2.3.2.07.01.02	Servicios prestados a las empresas y servicios de producción /Vigencia actual/PLANEACION TERRITORIAL Y	117.619.664,00	9.065.812,00	108.553.852,00	0,00	108.553.852,00	934.188,00	107.619.664,00	107.619.664,00	92,29%	91,50%
2.3.2.02.02.008	1.2.3.2.07.01.05	Servicios prestados a las empresas y servicios de producción /Vigencia actual/PLANEACION TERRITORIAL Y	63.809.832,00	9.470.545,00	54.339.287,00	0,00	54.339.287,00	10.000.000,00	44.339.287,00	44.339.287,00	85,16%	69,49%
2.3.2.02.02.008	1.3.3.3.01	Servicios prestados a las empresas y servicios de producción /Vigencia actual/PLANEACION TERRITORIAL Y	136.805.472,00	23.395.944,00	113.409.528,00	0,00	113.409.528,00	2.917.673,00	110.491.855,00	110.491.855,00	82,90%	80,77%
2.3.2.02.02.008	1.3.3.4.02.01.01	Servicios prestados a las empresas y servicios de producción /Vigencia actual/PLANEACION TERRITORIAL Y	70.000.000,00	17.737.073,00	52.262.927,00	0,00	52.262.927,00	0,00	52.262.927,00	52.262.927,00	74,66%	74,66%
2.3.2.02.02.008	1.3.3.4.02.01.02	Servicios prestados a las empresas y servicios de producción /Vigencia actual/PLANEACION TERRITORIAL Y	123.047.078,00	38.181.916,00	84.865.162,00	0,00	84.865.162,00	0,00	84.865.162,00	84.865.162,00	68,97%	68,97%
Viáticos de los funcionarios en comisión			15.000.000,00	1.818.493,00	13.181.507,00	0,00	13.181.507,00	0,00	13.181.507,00	13.140.865,00	87,88%	87,88%
2.3.2.02.02.010	1.2.3.1.01.03.01	Viáticos de los funcionarios en comisión/Vigencia actual/PLANEACION TERRITORIAL Y PAZ CON LA NATUR	15.000.000,00	1.818.493,00	13.181.507,00	0,00	13.181.507,00	0,00	13.181.507,00	13.140.865,00	87,88%	87,88%
EDUCACION AMBIENTAL			6.239.461.139,06	1.852.163.712,81	4.387.297.426,25	0,00	4.387.297.426,25	1.350.290.287,97	3.037.007.138,28	3.036.920.176,28	70,32%	48,67%
CIUDADANIA ECOLOGICA			6.239.461.139,06	1.852.163.712,81	4.387.297.426,25	0,00	4.387.297.426,25	1.350.290.287,97	3.037.007.138,28	3.036.920.176,28	70,32%	48,67%
COMUNICACION Y EDUCACION DESDE LA PARTICIPACION SUSTENTABLE			6.239.461.139,06	1.852.163.712,81	4.387.297.426,25	0,00	4.387.297.426,25	1.350.290.287,97 </				



CORPORACIÓN AUTÓNOMA REGIONAL DE BOYACÁ

SISTEMA INTEGRADO DE GESTION DE LA CALIDAD

CONTROL Y EVALUACION EJECUCION DE GASTOS

GESTION DE RECURSOS FISICOS Y FINANCIEROS	
REGISTRO	
FRF-03	
Versión 4	15-09-2020

EJECUCION PRESUPUESTAL GASTOS DE INVERSION CON CORTE A DICIEMBRE DE 2025

ICACION PRESUP	CODIGO FUENTE	PROGRAMA/PROYECTO	PROIACION VIGENT	SALDO DISPONIBLE	DISPONIBILIDADES ACUMULADAS	DISPONIBILIDADES ABIERTAS	COMPROMETIDO	COMPROMETIDO POR OBLIGAR	OBLIGADO	PAGADO	% EJECUCION POR COMPROMI	% EJECUCION OBLIGADO
2.3.1.01.02.003	1.2.3.1.01.03.01	Aportes de cesantías /Vigencia actual/CIUDADANIA ECOLOGICA/COMUNICACION Y EDUCACION DESDE LA PA	45.096.759,00	7.399.044,00	37.697.715,00	0,00	37.697.715,00	0,00	37.697.715,00	37.697.715,00	83,59%	83,59%
2.3.1.01.02.004	1.2.3.1.01.03.01	Aportes a cajas de compensación familiar/Vigencia actual/CIUDADANIA ECOLOGICA/COMUNICACION Y EDU	21.100.900,00	5.234.300,00	15.866.600,00	0,00	15.866.600,00	0,00	15.866.600,00	15.866.600,00	75,19%	75,19%
2.3.1.01.02.005	1.2.3.1.01.03.01	Aportes generales al sistema de riesgos laborales/Vigencia actual/CIUDADANIA ECOLOGICA/COMUNICACIO	11.214.900,00	2.620.500,00	8.594.400,00	0,00	8.594.400,00	0,00	8.594.400,00	8.594.400,00	76,63%	76,63%
2.3.1.01.02.006	1.2.3.1.01.03.01	Aportes al ICBF/Vigencia actual/CIUDADANIA ECOLOGICA/COMUNICACION Y EDUCACION DESDE LA PA	15.825.800,00	3.926.600,00	11.899.200,00	0,00	11.899.200,00	0,00	11.899.200,00	11.899.200,00	75,19%	75,19%
2.3.1.01.02.007	1.2.3.1.01.03.01	Aportes al SENA/Vigencia actual/CIUDADANIA ECOLOGICA/COMUNICACION Y EDUCACION DESDE LA PA	10.550.800,00	2.616.700,00	7.934.100,00	0,00	7.934.100,00	0,00	7.934.100,00	7.934.100,00	75,20%	75,20%
2.3.1.01.03.001.1	1.2.3.1.01.03.01	Vacaciones/Vigencia actual/CIUDADANIA ECOLOGICA/COMUNICACION Y EDUCACION DESDE LA PARTIC	25.176.482,00	1.599.556,00	23.576.926,00	0,00	23.576.926,00	0,00	23.576.926,00	23.576.926,00	93,65%	93,65%
2.3.1.01.03.001.4	1.2.3.1.01.03.01	Indemnización por vacaciones/Vigencia actual/CIUDADANIA ECOLOGICA/COMUNICACION Y EDUCACION D	2.797.387,00	2.797.387,00	0,00	0,00	0,00	0,00	0,00	0,00	0,00%	0,00%
2.3.1.01.03.001.1	1.2.3.1.01.03.01	Bonificación especial de recreación/Vigencia actual/CIUDADANIA ECOLOGICA/COMUNICACION Y EDUCACI	2.485.128,00	381.974,00	2.103.154,00	0,00	2.103.154,00	0,00	2.103.154,00	2.103.154,00	84,63%	84,63%
2.3.1.01.03.052	1.2.3.1.01.03.01	Bonos escolares y navideños/Vigencia actual/CIUDADANIA ECOLOGICA/COMUNICACION Y EDUCACION D	3.128.300,00	1.087.500,00	2.040.800,00	0,00	2.040.800,00	0,00	2.040.800,00	2.040.800,00	65,24%	65,24%
Adquisición de bienes y servicios			5.451.547.065,06	1.684.635.570,81	3.766.911.494,25	0,00	3.766.911.494,25	1.350.290.287,97	2.416.621.206,28	2.416.595.206,28	52,46%	30,84%
2.3.2.02.01.003	1.3.3.11.11	Otros bienes transportables (excepto productos metálicos, maquinaria y equipo)/Vigencia actual/CIUDADANIA	24.000.000,00	994.824,00	23.005.176,00	0,00	23.005.176,00	21.224.933,80	1.780.242,20	1.780.242,20	95,85%	7,42%
2.3.2.02.01.003	1.3.3.3.01	Otros bienes transportables (excepto productos metálicos, maquinaria y equipo)/Vigencia actual/CIUDADANIA	54.000.000,00	1.806.311,00	52.193.689,00	0,00	52.193.689,00	33.193.689,00	19.000.000,00	19.000.000,00	96,65%	35,19%
2.3.2.02.01.003	1.3.3.4.02.01.02	Otros bienes transportables (excepto productos metálicos, maquinaria y equipo)/Vigencia actual/CIUDADANIA	50.000.000,00	2.580.444,00	47.419.556,00	0,00	47.419.556,00	47.419.556,00	0,00	0,00	94,84%	0,00%
2.3.2.02.01.003	1.3.3.4.02.02.02	Otros bienes transportables (excepto productos metálicos, maquinaria y equipo)/Vigencia actual/CIUDADANIA	2.000.000,00	103.218,00	1.896.782,00	0,00	1.896.782,00	1.896.782,00	0,00	0,00	94,84%	0,00%
2.3.2.02.01.003	1.3.3.4.18	Otros bienes transportables (excepto productos metálicos, maquinaria y equipo)/Vigencia actual/CIUDADANIA	555.000.000,00	27.094.657,00	527.905.343,00	0,00	527.905.343,00	497.905.343,00	30.000.000,00	30.000.000,00	95,12%	5,41%
2.3.2.02.01.003	1.3.3.4.19	Otros bienes transportables (excepto productos metálicos, maquinaria y equipo)/Vigencia actual/CIUDADANIA	295.000.000,00	13.934.396,00	281.065.604,00	0,00	281.065.604,00	256.065.604,00	25.000.000,00	25.000.000,00	95,28%	8,47%
2.3.2.02.02.006	1.2.3.1.01.03.01	Comercio y distribución; alojamiento; servicios de suministro de comidas y bebidas; servicios de transporte; y s	2.000.000,00	740.516,00	1.259.484,00	0,00	1.259.484,00	0,00	1.259.484,00	1.233.484,00	62,97%	62,97%
2.3.2.02.02.006	1.3.3.11.11	Comercio y distribución; alojamiento; servicios de suministro de comidas y bebidas; servicios de transporte; y s	0,00	0,00	0,00	0,00	0,00	0,00	0,00	0,00	#DIV/0!	#DIV/0!
2.3.2.02.02.006	1.3.3.3.01	Comercio y distribución; alojamiento; servicios de suministro de comidas y bebidas; servicios de transporte; y s	0,00	0,00	0,00	0,00	0,00	0,00	0,00	0,00	#DIV/0!	#DIV/0!
2.3.2.02.02.006	1.3.3.4.02.01.01	Comercio y distribución; alojamiento; servicios de suministro de comidas y bebidas; servicios de transporte; y s	0,00	0,00	0,00	0,00	0,00	0,00	0,00	0,00	#DIV/0!	#DIV/0!
2.3.2.02.02.006	1.3.3.4.02.01.02	Comercio y distribución; alojamiento; servicios de suministro de comidas y bebidas; servicios de transporte; y s	0,00	0,00	0,00	0,00	0,00	0,00	0,00	0,00	#DIV/0!	#DIV/0!
2.3.2.02.02.006	1.3.3.4.02.02.02	Comercio y distribución; alojamiento; servicios de suministro de comidas y bebidas; servicios de transporte; y s	0,00	0,00	0,00	0,00	0,00	0,00	0,00	0,00	#DIV/0!	#DIV/0!
2.3.2.02.02.006	1.3.3.4.18	Comercio y distribución; alojamiento; servicios de suministro de comidas y bebidas; servicios de transporte; y s	0,00	0,00	0,00	0,00	0,00	0,00	0,00	0,00	#DIV/0!	#DIV/0!
2.3.2.02.02.006	1.3.3.4.19	Comercio y distribución; alojamiento; servicios de suministro de comidas y bebidas; servicios de transporte; y s	0,00	0,00	0,00	0,00	0,00	0,00	0,00	0,00	#DIV/0!	#DIV/0!
2.3.2.02.02.006	1.3.3.4.21	Comercio y distribución; alojamiento; servicios de suministro de comidas y bebidas; servicios de transporte; y s	0,00	0,00	0,00	0,00	0,00	0,00	0,00	0,00	#DIV/0!	#DIV/0!
2.3.2.02.02.008	1.2.3.1.01.03.01	Servicios prestados a las empresas y servicios de producción /Vigencia actual/CIUDADANIA ECOLOGICA/CO	611.038.314,00	10.639.503,00	600.398.811,00	0,00	600.398.811,00	0,00	600.398.811,00	600.398.811,00	98,26%	98,26%
2.3.2.02.02.008	1.2.3.2.07.01.02	Servicios prestados a las empresas y servicios de producción /Vigencia actual/CIUDADANIA ECOLOGICA/CO	106.181.900,00	0,00	106.181.900,00	0,00	106.181.900,00	0,00	106.181.900,00	106.181.900,00	100,00%	100,00%
2.3.2.02.02.008	1.3.3.11.11	Servicios prestados a las empresas y servicios de producción /Vigencia actual/CIUDADANIA ECOLOGICA/CO	213.940.375,00	87.007.349,00	126.933.026,00	0,00	126.933.026,00	20.653.063,90	106.279.962,10	106.279.962,10	59,33%	49,68%
2.3.2.02.02.008	1.3.3.3.01	Servicios prestados a las empresas y servicios de producción /Vigencia actual/CIUDADANIA ECOLOGICA/CO	248.297.219,21	197.126.932,00	51.170.287,21	0,00	197.126.932,00	60.319.728,00	136.807.204,00	136.807.204,00	79,39%	55,10%
2.3.2.02.02.008	1.3.3.4.02.01.01	Servicios prestados a las empresas y servicios de producción /Vigencia actual/CIUDADANIA ECOLOGICA/CO	76.171.040,00	8.859.826,00	67.311.214,00	0,00	67.311.214,00	11.319.728,00	55.991.486,00	55.991.486,00	88,37%	73,51%
2.3.2.02.02.008	1.3.3.4.02.01.02	Servicios prestados a las empresas y servicios de producción /Vigencia actual/CIUDADANIA ECOLOGICA/CO	302.924.244,00	64.504.090,00	238.420.154,00	0,00	238.420.154,00	60.319.728,00	178.100.426,00	178.100.426,00	78,71%	58,79%
2.3.2.02.02.008	1.3.3.4.02.02.02	Servicios prestados a las empresas y servicios de producción /Vigencia actual/CIUDADANIA ECOLOGICA/CO	12.924.244,00	6.531.114,25	6.393.129,75	0,00	6.393.129,75	62.914,42	6.330.215,33	6.330.215,33	49,47%	48,98%
2.3.2.02.02.008	1.3.3.4.18	Servicios prestados a las empresas y servicios de producción /Vigencia actual/CIUDADANIA ECOLOGICA/CO	650.257.267,58	135.349.932,79	514.907.334,79	0,00	514.907.334,79	142.319.453,35	372.587.881,44	372.587.881,44	79,19%	57,30%
2.3.2.02.02.008	1.3.3.4.19	Servicios prestados a las empresas y servicios de producción /Vigencia actual/CIUDADANIA ECOLOGICA/CO	473.927.447,90	158.620.821,69	315.306.626,21	0,00	315.306.626,21	119.788.852,55	195.517.773,66	195.517.773,66	66,53%	41,25%
2.3.2.02.02.008	1.3.3.4.21	Servicios prestados a las empresas y servicios de producción /Vigencia actual/CIUDADANIA ECOLOGICA/CO	631.676,00	0,00	631.676,00	0,00	631.676,00	442.173,20	189.502,80	189.502,80	100,00%	30,00%
2.3.2.02.02.009	1.2.3.1.01.03.01	Servicios para la comunidad, sociales y personales/Vigencia actual/CIUDADANIA ECOLOGICA/COMUNICACI	512.822.077,00	102.989.883,00	409.832.194,00	0,00	409.832.194,00	12.900.007,25	396.932.186,75	396.932.186,75	79,92%	77,40%
2.3.2.02.02.009	1.2.3.2.07.01.02	Servicios para la comunidad, sociales y personales/Vigencia actual/CIUDADANIA ECOLOGICA/COMUNICACI	97.680.396,00	16.602.533,50	81.077.862,50	0,00	81.077.862,50	29.165.231,50	51.912.631,00	51.912.631,00	83,00%	53,15%
2.3.2.02.02.009	1.3.3.11.11	Servicios para la comunidad, sociales y personales/Vigencia actual/CIUDADANIA ECOLOGICA/COMUNICACI	62.059.625,00	55.809.625,00	6.250.000,00	0,00	6.250.000,00	0,00	6.250.000,00	6.250.000,00	10,07%	10,07%
2.3.2.02.02.009	1.3.3.3.01	Servicios para la comunidad, sociales y personales/Vigencia actual/CIUDADANIA ECOLOGICA/COMUNICACI	63.500.000,00	40.667.950,00	22.832.050,00	0,00	22.832.050,00	3.205.237,00	19.626.813,00	19.626.813,00	35,96%	30,91%
2.3.2.02.02.009	1.3.3.4.02.01.01	Servicios para la comunidad, sociales y personales/Vigencia actual/CIUDADANIA ECOLOGICA/COMUNICACI	23.681.913,00	17.431.913,00	6.250.000,00	0,00	6.250.000,00	0,00	6.250.000,00	6.250.000,00	26,39%	26,39%
2.3.2.02.02.009	1.3.3.4.02.01.02	Servicios para la comunidad, sociales y personales/Vigencia actual/CIUDADANIA ECOLOGICA/COMUNICACI	252.036.724,31	235.640.461,31	16.396.263,00	0,00	16.396.263,00	2.088.263,00	14.308.000,00	14.308.000,00	6,51%	5,68%
2.3.2.02.02.009	1.3.3.4.02.02.02	Servicios para la comunidad, sociales y personales/Vigencia actual/CIUDADANIA ECOLOGICA/COMUNICACI	7.293.241,51	1.043.241,51	6.250.000,00	0,00	6.250.000,00	0,00	6.250.000,00	6.250.000,00	85,70%	85,70%
2.3.2.02.02.009	1.3.3.4.04	Servicios para la comunidad, sociales y personales/Vigencia actual/CIUDADANIA ECOLOGICA/COMUNICACI	522.199.484,21	522.199.484,21	0,00	0,00	0,00	0,00	0,00	0,00	0,00%	0,00%
2.3.2.02.02.009	1.3.3.4.18	Servicios para la comunidad, sociales y personales/Vigencia actual/CIUDADANIA ECOLOGICA/COMUNICACI	188.250.020,13	87.333.333,13	100.916.687,00	0,00	100.916.687,00	30.000.000,00	70.916.687,00	70.916.687,00	53,61%	37,67%
2.3.2.02.02.009	1.3.3.4.19	Servicios para la comunidad, sociales y personales/Vigencia actual/CIUDADANIA ECOLOGICA/COMUNICACI	43.729.856,21	34.979.856,21	8.750.000,00	0,00	8.750.000,00	0,00	8.750.000,00	8.750.000,00	20,01%	20,01%
Viáticos de los funcionarios en comisión			15.000.000,00	11.175.129,00	3.824.871,00	0,00	3.824.871,00	0,00	3.824.871,00	3.763.909,00	25,50%	25,50%
2.3.2.02.02.010	1.2.3.1.01.03.01	Viáticos de los funcionarios en comisión/Vigencia actual/CIUDADANIA ECOLOGICA/COMUNICACION Y EDU	15.000.000,00	11.175.129,00	3.824.871,00	0,00	3.824.871,00	0,00	3.824.871,00	3.763.909,00	25,50%	25,50%
FORTALECIMIENTO DE LA GESTION Y DIRECCION DEL SECTOR AMBIENTE Y DESARROLLO SOSTENIBLE			7.726.678.927,09	4.928.572.842,33	2.798.106.084,76	0,00	2.798.106.084,76	1.643.990.871,13	1.154.115.213,63	1.154.115.213,63	36,21%	14,94%
FORTALECIMIENTO DE LA GESTION AMBIENTAL TERRITORIAL			7.726.678.927,09	4.928.572.842,33	2.798.106.084,76	0,00	2.798.106.084,76	1.643.990.871,13	1.154.115.213,63	1.154.115.213,63	36,21%	14,94%
FORTALECIMIENTO Y LA GESTION INSTITUCIONAL			7.726.678.927,09	4.928.572.842,33	2.798.106.084,76	0,00	2.798.106.084,76	1.643.990.871,13	1.154.115.213,63	1.154.115.213,63	36,21%	14,94%
Adquisición de bienes y servicios			7.726.678.927,09	4.928.572.842,33	2.798.106.084,76	0,00	2.798.106.084,76	1.643.990.871,13	1.154.115.213,63	1.154.115.213,63	54,29%	28,25%
2.3.2.02.01.003	1.2.3.1.01.01.01	Otros bienes transportables (excepto productos metálicos, maquinaria y equipo)/Vigencia actual/FORTALECIM	2.049.092,00	2.049.092,00	0,00	0,00	0,00	0,00	0,00	0,00	0,00%	0,00



CORPORACIÓN AUTÓNOMA REGIONAL DE BOYACÁ

SISTEMA INTEGRADO DE GESTION DE LA CALIDAD

CONTROL Y EVALUACION EJECUCION DE GASTOS

GESTION DE RECURSOS FISICOS Y FINANCIEROS	
REGISTRO	
FRF-03	
Versión 4	15-09-2020

EJECUCION PRESUPUESTAL GASTOS DE INVERSION CON CORTE A DICIEMBRE DE 2025

ICACION PRESUP	CODIGO FUENTE	PROGRAMA/PROYECTO	PROPIACION VIGENT	SALDO DISPONIBLE	DISPONIBILIDADES ACUMULADAS	DISPONIBILIDADES ABIERTAS	COMPROMETIDO	COMPROMETIDO POR OBLIGAR	OBLIGADO	PAGADO	% EJECUCION POR COMPROMI	% EJECUCION OBLIGADO
2.3.2.02.01.004	1.3.3.3.01	Productos metálicos, maquinaria y equipo/Vigencia actual/FORTALECIMIENTO DE LA GESTION AMBIENTAL	8.510.288,00	0,00	8.510.288,00	0,00	8.510.288,00	8.510.288,00	0,00	0,00	100,00%	0,00%
2.3.2.02.01.004	1.3.3.4.18	Productos metálicos, maquinaria y equipo/Vigencia actual/FORTALECIMIENTO DE LA GESTION AMBIENTAL	93.956.240,09	6.363.178,09	87.593.062,00	0,00	87.593.062,00	87.593.062,00	0,00	0,00	93,23%	0,00%
2.3.2.02.01.004	1.3.3.4.19	Productos metálicos, maquinaria y equipo/Vigencia actual/FORTALECIMIENTO DE LA GESTION AMBIENTAL	25.330.000,00	1.530.000,00	23.800.000,00	0,00	23.800.000,00	23.800.000,00	0,00	0,00	93,96%	0,00%
2.3.2.02.02.005	1.2.3.1.01.03.01	Construcción y servicios de la construcción/Vigencia actual/FORTALECIMIENTO DE LA GESTION AMBIENTAL	0,00	0,00	0,00	0,00	0,00	0,00	0,00	0,00	#DIV/0!	#DIV/0!
2.3.2.02.02.005	1.3.3.11.11	Construcción y servicios de la construcción/Vigencia actual/FORTALECIMIENTO DE LA GESTION AMBIENTAL	0,00	0,00	0,00	0,00	0,00	0,00	0,00	0,00	#DIV/0!	#DIV/0!
2.3.2.02.02.005	1.3.3.3.01	Construcción y servicios de la construcción/Vigencia actual/FORTALECIMIENTO DE LA GESTION AMBIENTAL	4.200.000.000,00	4.200.000.000,00	0,00	0,00	0,00	0,00	0,00	0,00	0,00%	0,00%
2.3.2.02.02.005	1.3.3.4.18	Construcción y servicios de la construcción/Vigencia actual/FORTALECIMIENTO DE LA GESTION AMBIENTAL	214.500.000,00	197.938.799,00	16.561.201,00	0,00	16.561.201,00	0,00	16.561.201,00	16.561.201,00	7,72%	7,72%
2.3.2.02.02.008	1.2.3.1.01.01.01	Servicios prestados a las empresas y servicios de producción /Vigencia actual/FORTALECIMIENTO DE LA GESTION AMBIENTAL	20.455.460,00	2.629.986,00	17.825.474,00	0,00	17.825.474,00	0,00	17.825.474,00	17.825.474,00	87,14%	87,14%
2.3.2.02.02.008	1.2.3.1.01.03.01	Servicios prestados a las empresas y servicios de producción /Vigencia actual/FORTALECIMIENTO DE LA GESTION AMBIENTAL	506.474.841,39	3.709.118,00	502.765.723,39	0,00	502.765.723,39	329.474.633,00	173.291.090,39	173.291.090,39	99,27%	34,22%
2.3.2.02.02.008	1.2.3.2.07.01.01	Servicios prestados a las empresas y servicios de producción /Vigencia actual/FORTALECIMIENTO DE LA GESTION AMBIENTAL	225.004.552,00	21.523.857,00	203.480.695,00	0,00	203.480.695,00	26.913.543,00	176.567.152,00	176.567.152,00	90,43%	78,47%
2.3.2.02.02.008	1.2.3.2.07.01.02	Servicios prestados a las empresas y servicios de producción /Vigencia actual/FORTALECIMIENTO DE LA GESTION AMBIENTAL	221.004.552,00	10.004.552,00	211.000.000,00	0,00	211.000.000,00	100.500.000,16	110.499.999,84	110.499.999,84	95,47%	50,00%
2.3.2.02.02.008	1.2.3.2.07.01.05	Servicios prestados a las empresas y servicios de producción /Vigencia actual/FORTALECIMIENTO DE LA GESTION AMBIENTAL	221.004.552,00	12.004.552,00	209.000.000,00	0,00	209.000.000,00	57.184.300,00	151.815.700,00	151.815.700,00	94,57%	68,69%
2.3.2.02.02.008	1.3.3.11.11	Servicios prestados a las empresas y servicios de producción /Vigencia actual/FORTALECIMIENTO DE LA GESTION AMBIENTAL	60.000.000,00	539.500,00	59.460.500,00	0,00	59.460.500,00	14.535.305,00	44.925.195,00	44.925.195,00	99,10%	74,88%
2.3.2.02.02.008	1.3.3.3.01	Servicios prestados a las empresas y servicios de producción /Vigencia actual/FORTALECIMIENTO DE LA GESTION AMBIENTAL	91.489.712,00	20.769.751,00	70.719.961,00	0,00	70.719.961,00	15.781.467,47	54.938.493,53	54.938.493,53	77,30%	60,05%
2.3.2.02.02.008	1.3.3.4.18	Servicios prestados a las empresas y servicios de producción /Vigencia actual/FORTALECIMIENTO DE LA GESTION AMBIENTAL	890.039.885,46	111.770.785,09	778.269.100,37	0,00	778.269.100,37	730.366.450,37	47.902.650,00	47.902.650,00	87,44%	5,38%
2.3.2.02.02.009	1.2.3.1.01.03.01	Servicios para la comunidad, sociales y personales/Vigencia actual/FORTALECIMIENTO DE LA GESTION AMBIENTAL	100.000.000,00	0,00	100.000.000,00	0,00	100.000.000,00	1.520.000,00	98.480.000,00	98.480.000,00	100,00%	98,48%
2.3.2.02.02.009	1.3.3.11.11	Servicios para la comunidad, sociales y personales/Vigencia actual/FORTALECIMIENTO DE LA GESTION AMBIENTAL	195.448.952,38	58.974.765,38	136.474.187,00	0,00	136.474.187,00	35.692.687,00	100.781.500,00	100.781.500,00	69,83%	51,56%
2.3.2.02.02.009	1.3.3.4.18	Servicios para la comunidad, sociales y personales/Vigencia actual/FORTALECIMIENTO DE LA GESTION AMBIENTAL	79.551.047,62	2.991.234,62	76.559.813,00	0,00	76.559.813,00	72.569.813,00	3.990.000,00	3.990.000,00	96,24%	5,02%
2.3.2.02.02.009	1.3.3.4.19	Servicios para la comunidad, sociales y personales/Vigencia actual/FORTALECIMIENTO DE LA GESTION AMBIENTAL	25.000.000,00	0,00	25.000.000,00	0,00	25.000.000,00	80.000,00	24.920.000,00	24.920.000,00	100,00%	99,68%
GESTION DEL CAMBIO CLIMATICO PARA UN DESARROLLO BAJO EN CARBONO Y RESILIENTE AL CLIMA			320.000.000,00	176.905.701,00	143.094.299,00	0,00	143.094.299,00	49.999.948,00	93.094.351,00	93.094.351,00	44,72%	29,09%
GESTION DE LA CRISIS CLIMATICA			320.000.000,00	176.905.701,00	143.094.299,00	0,00	143.094.299,00	49.999.948,00	93.094.351,00	93.094.351,00	44,72%	29,09%
ACCION CLIMATICA			320.000.000,00	176.905.701,00	143.094.299,00	0,00	143.094.299,00	49.999.948,00	93.094.351,00	93.094.351,00	44,72%	29,09%
Adquisición de bienes y servicios			320.000.000,00	176.905.701,00	143.094.299,00	0,00	143.094.299,00	49.999.948,00	93.094.351,00	93.094.351,00	51,05%	37,30%
2.3.2.02.01.004	1.2.3.1.01.01.01	Productos metálicos, maquinaria y equipo/Vigencia actual/GESTIÓN DE LA CRISIS CLIMATICA /ACCION CLIMATICA	42.453.040,00	42.453.040,00	0,00	0,00	0,00	0,00	0,00	0,00	0,00%	0,00%
2.3.2.02.01.004	1.2.3.2.07.01.01	Productos metálicos, maquinaria y equipo/Vigencia actual/GESTIÓN DE LA CRISIS CLIMATICA /ACCION CLIMATICA	39.153.574,00	39.153.574,00	0,00	0,00	0,00	0,00	0,00	0,00	0,00%	0,00%
2.3.2.02.01.004	1.3.3.3.01	Productos metálicos, maquinaria y equipo/Vigencia actual/GESTIÓN DE LA CRISIS CLIMATICA /ACCION CLIMATICA	43.905.844,00	43.905.844,00	0,00	0,00	0,00	0,00	0,00	0,00	0,00%	0,00%
2.3.2.02.01.004	1.3.3.4.02.01.01	Productos metálicos, maquinaria y equipo/Vigencia actual/GESTIÓN DE LA CRISIS CLIMATICA /ACCION CLIMATICA	47.388.218,00	47.388.218,00	0,00	0,00	0,00	0,00	0,00	0,00	0,00%	0,00%
2.3.2.02.02.008	1.2.3.1.01.01.01	Servicios prestados a las empresas y servicios de producción /Vigencia actual/GESTIÓN DE LA CRISIS CLIMATICA	4.282.872,00	3.430.339,00	852.533,00	0,00	852.533,00	0,00	852.533,00	852.533,00	19,91%	19,91%
2.3.2.02.02.008	1.2.3.2.07.01.01	Servicios prestados a las empresas y servicios de producción /Vigencia actual/GESTIÓN DE LA CRISIS CLIMATICA	34.110.514,00	0,00	34.110.514,00	0,00	34.110.514,00	0,00	34.110.514,00	34.110.514,00	100,00%	100,00%
2.3.2.02.02.008	1.3.3.3.01	Servicios prestados a las empresas y servicios de producción /Vigencia actual/GESTIÓN DE LA CRISIS CLIMATICA	6.094.156,00	574.582,00	5.519.574,00	0,00	5.519.574,00	0,00	5.519.574,00	5.519.574,00	90,57%	90,57%
2.3.2.02.02.008	1.3.3.4.02.01.01	Servicios prestados a las empresas y servicios de producción /Vigencia actual/GESTIÓN DE LA CRISIS CLIMATICA	2.611.782,00	0,00	2.611.782,00	0,00	2.611.782,00	0,00	2.611.782,00	2.611.782,00	100,00%	100,00%
2.3.2.02.02.009	1.3.3.3.01	Servicios para la comunidad, sociales y personales/Vigencia actual/GESTIÓN DE LA CRISIS CLIMATICA /ACCION CLIMATICA	20.000.000,00	104,00	19.999.896,00	0,00	19.999.896,00	19.999.896,00	0,00	0,00	100,00%	0,00%
2.3.2.02.02.009	1.3.3.4.02.01.02	Servicios para la comunidad, sociales y personales/Vigencia actual/GESTIÓN DE LA CRISIS CLIMATICA /ACCION CLIMATICA	80.000.000,00	0,00	80.000.000,00	0,00	80.000.000,00	30.000.052,00	49.999.948,00	49.999.948,00	100,00%	62,50%
ICACION PRESUP	CODIGO FUENTE	PROGRAMA/PROYECTO	PROPIACION VIGENT	SALDO DISPONIBLE	DISPONIBILIDADES ACUMULADAS	DISPONIBILIDAD	COMPROMETIDO	COMPROMETIDO POR OBLIGAR	OBLIGADO	PAGADO	% EJECUCION	% EJECUCION
7.3.00AD-3202-0900-	7.3.00AD-3202-090	CONSERVACIÓN Y USO SOSTENIBLE DE LA BIODIVERSIDAD A TRAVÉS DE APIARIOS PILOTO (APIS MELLIFERA), Y REVEGETALIZACION EN EL ÁREA PROTEGIDA PNR SISCUNSI-OCETÁ, JURISDICCIÓN	6.628.270,00	6.628.270,00	0,00	0,00	0,00	0,00	0,00	0,00	0,00%	0,00%
TOTAL		INVERSION SISTEMA GENERAL DE REGALIAS	6.628.270,00	6.628.270,00	0,00	0,00	0,00	0,00	0,00	0,00	0,00%	0,00%