



CORPORACIÓN AUTÓNOMA REGIONAL DE BOYACÁ

SISTEMA INTEGRADO DE GESTIÓN DE LA CALIDAD

GESTION DE RECURSOS FINANCIEROS Y FISICOS

REGISTRO

FRF-03

Versión 3

25-08-2014

CONTROL Y EVALUACION EJECUCION DE GASTOS

EJECUCION DE GASTOS FUNCIONAMIENTO, DEUDA PÚBLICA E INVERSION A ENERO 2018-COMPROMETIDO

RUBRO	CONCEPTO	APROPIACIÓN INICIAL	MODIFICACIONES	PRESUPUESTO DEFINITIVO	TOTAL COMPROMETIDO	% COMPROMISOS	% PARTICIPA EJECUTADO Vs. G.FUNCIONAMIENTO	% PARTICIPACION COMPROMETIDO Vs. TOTAL	SALDO NO COMPROMETIDO
A	GASTOS DE FUNCIONAMIENTO								
1000	GASTOS DE PERSONAL	6,030,042,000	-	6,030,042,000	752,892,825	12.49%	45.78%		5,277,149,175
	-RECURSOS NACION	1,956,191,000	0	1,956,191,000	159,308,800	8.14%	9.69%		1,796,882,200
	-RECURSOS PROPIOS	4,073,851,000	0	4,073,851,000	593,584,025	14.57%	36.09%		3,480,266,975
2000	GASTOS GENERALES	2,836,400,000	-	2,836,400,000	891,839,288	31.44%	54.22%		1,944,560,712
	-RECURSOS NACION	70,885,000	0	70,885,000	9,717,376	13.71%	0.59%		61,167,624
	-RECURSOS PROPIOS	2,765,515,000	0	2,765,515,000	882,121,912	31.90%	53.63%		1,883,393,088
3000	TRANSFERENCIAS CORRIENTES	905,000,000	-	905,000,000	-	0.00%	0.00%		905,000,000
	-RECURSOS NACION	14,051,000	0	14,051,000	0	0.00%	0.00%		14,051,000
	-RECURSOS PROPIOS	890,949,000	0	890,949,000	0	0.00%	0.00%		890,949,000
	TOTAL GASTOS DE FUNCIONAMIENTO	9,771,442,000	-	9,771,442,000	1,644,732,113	16.83%	100.00%	17.35%	8,126,709,887
B	DEUDA PUBLICA	1,600,000,000	-	1,600,000,000	74,347,888	4.65%		0.78%	1,525,652,112
7000	SERVICIO DE LA DEUDA INTERNA	1,600,000,000	-	1,600,000,000	74,347,888	4.65%		0.78%	1,525,652,112
C	INVERSIONES	24,762,430,000	198,092,000	24,960,522,000	7,758,614,048	31.08%		81.86%	17,201,907,952
	-RECURSOS NACION	1,120,000,000	0	1,120,000,000	163,385,000	14.59%		1.72%	956,615,000
	-RECURSOS PROPIOS	23,642,430,000	198,092,000	23,840,522,000	7,595,229,048	31.86%		80.14%	16,245,292,952
	TOTAL PRESUPUESTO	36,133,872,000	198,092,000	36,331,964,000	9,477,694,049	26.09%		100.00%	26,854,269,951

ELABORO. CÉSAR ORLANDO LUIS HUERTAS- PROFESIONAL ESPECIALIZADO PRESUPUESTO



CORPORACIÓN AUTÓNOMA REGIONAL DE BOYACÁ

SISTEMA INTEGRADO DE GESTIÓN DE LA CALIDAD

GESTION DE RECURSOS FINANCIEROS Y FISICOS

REGISTRO

FRF-03

Versión 3

25-08-2014


CONTROL Y EVALUACION EJECUCION DE GASTOS

EJECUCIÓN DE RESERVAS AÑO 2017 - PERIODO A ENERO DE 2018

RUBRO	CONCEPTO	RESERVAS CONSTITUIDAS	COMPROMISOS	PAGOS RESERVAS	SALDO POR PAGAR	% EJECUCION
A	GASTOS DE FUNCIONAMIENTO					
1000	GASTOS DE PERSONAL	25,766,667	25,766,667	-	25,766,667	0.00%
2000	GASTOS GENERALES	522,459,967	466,249,421	-	466,249,421	0.00%
TOTAL RESERVAS GASTOS DE FUNCIONAMIENTO		548,226,634	492,016,088	-	492,016,088	0.00%
C	RESERVAS INVERSIONES	2,511,136,005	2,511,136,005	-	2,511,136,005	0.00%
	INVERSION RN	80,835,667	80,835,667	-	80,835,667	0.00%
	INVERSION RP	2,430,300,338	2,430,300,338	-	2,430,300,338	0.00%
TOTAL EJECUCION DE RESERVAS		3,059,362,639	3,003,152,093	-	3,003,152,093	0.00%

EJECUCION CUENTAS POR PAGAR AÑO 2017 - PERIODO A ENERO DE 2018

RUBRO	CONCEPTO	CUENTAS POR PAGAR CONSTITUIDAS	COMPROMISOS	PAGOS CTAS X PAGAR	SALDO POR PAGAR CUENTAS	% EJECUCION
A	GASTOS DE FUNCIONAMIENTO					
1000	GASTOS DE PERSONAL	4,378,010	4,378,010	4,378,010	-	0.00%
2000	GASTOS GENERALES	13,357,181	13,357,181	9,742,781	3,614,400	72.94%
TOTAL CTAS X PAGAR GASTOS DE FUNCIONAMIENTO		17,735,191	17,735,191	14,120,791	3,614,400	79.62%
C	CUENTAS X PAGAR INVERSIONES	77,166,803	77,166,803	77,166,803	-	100.00%
TOTAL EJECUCION DE CUENTAS X PAGAR		94,901,994	94,901,994	91,287,594	3,614,400	96.19%

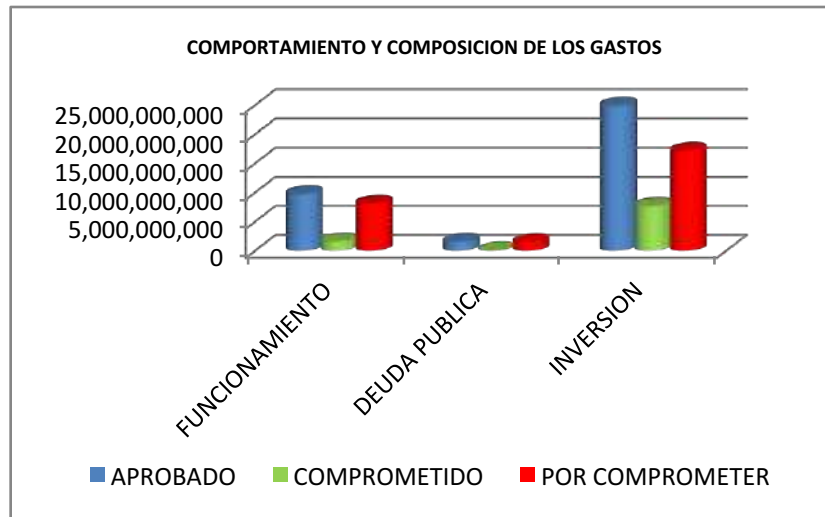
 Corpoboyacá	CORPORACIÓN AUTÓNOMA REGIONAL DE BOYACÁ	GESTION DE RECURSOS FINANCIEROS Y FISICOS	
	SISTEMA INTEGRADO DE GESTIÓN DE LA CALIDAD	REGISTRO	
		FRF-03	
		Versión 3	25-08-2014
CONTROL Y EVALUACION EJECUCION DE GASTOS			

INFORME AUTORIZACION CUPOS VIGENCIAS FUTURAS EN 2016, 2017 PARA EL AÑO 2018 Y 2019
PERIODO: 1 ENERO A 31 DE ENERO DE 2018

	CONCEPTO	AUTORIZACION CUPOS VIGENCIA FUTURAS	MODIFICACIONES VIGENCIAS FUTURAS	COMPROMISOS VIGENCIAS FUTURAS	SALDO AUTORIZACION VIGENCIA FUTURA	% EJEC.
	VIGENCIAS FUTURAS					
C	INVERSION	235,666,807	0	235,666,807	0	100.00%
530	ATENCION CONTROL Y ORGANIZACIÓN INSTITUCIONAL PARA APOYO A LA GESTIION DEL ESTADO VF	235,666,807	0	235,666,807	0	100.00%
530 906	BIODIVERSIDAD Y SUS SERVICIOS ECOSISTEMICOS	235,666,807	0	235,666,807	0	100.00%
530 906 02	CONSERVACION RESTAURACION Y MANEJO DE ECOSISTEMAS Y BIODIVERSIDAD	235,666,807	0	235,666,807	0	100.00%
530 906 02 01	Implementacion de estrategias para la conservacion y restauracion de ecosistemas	235,666,807	0	235,666,807	0	100.00%
	TOTAL AUTORIZACION CUPOS DE VIGENCIAS FUTURAS	235,666,807	0	235,666,807	0	100.00%

ELABORO. CÉSAR ORLANDO LUIS HUERTAS- PROFESIONAL ESPECIALIZADO PRESUPUESTO

	APROBADO	COMPROMETIDO	POR COMPROMETER	%EJE
FUNCIONAMIENTO	9,771,442,000	1,644,732,113	8,126,709,887	16.83
DEUDA PUBLICA	1,600,000,000	74,347,888	1,525,652,112	4.65
INVERSION	24,960,522,000	7,758,614,048	17,201,907,952	31.08
TOTALES	36,331,964,000	9,477,694,049	26,854,269,951	26.09





CORPORACIÓN AUTÓNOMA REGIONAL DE BOYACÁ

GESTION DE RECURSOS FINANCIEROS Y FISICOS

REGISTRO

SISTEMA INTEGRADO DE GESTIÓN DE LA CALIDAD

FRF-03

Versión 3

25-08-2014

CONTROL Y EVALUACION EJECUCION DE GASTOS

EJECUCION PRESUPUESTAL GASTOS DE INVERSION A ENERO DE 2018-COMPROMETIDO

No. ORDEN	IDENTIFICACION PRESUPUESTAL	PROGRAMA/PROYECTO	APROPIACION INICIAL	MODIFICACIONES PRESUPUESTALES					APROPIACION VIGENTE	COMPROMETIDO	%	SALDO POR COMPROMETER
				TRASLADOS		APLAZAMIENTOS	REDUCCIONES	ADICIONES				
				CREDITOS	CONTRACREDITOS							
0	520 900 00	GASTOS OPERATIVOS DE INVERSION Y TRANSFERENCIAS FCA	13,989,621,128	0	0	0	0	0	13,989,621,128	2,221,239,724	15.88%	11,768,381,404
0.1	520 900 00 01	GASTOS DE PERSONAL INVERSION	9,588,680,561	0	0				9,588,680,561	554,379,301	5.78%	9,034,301,260
0.2	520 900 00 02	GASTOS GENERALES INVERSION	2,329,638,367	0	0				2,329,638,367	1,471,918,568	63.18%	857,719,799
0.3	630 900 00 01	TRANSFERENCIAS CORRIENTES-FONDO DE COMPENSACION AMBIENTAL	2,071,302,200	0				0	2,071,302,200	194,941,855	9.41%	1,876,360,345
1	530 900 01	PLANEACIÓN Y ORDENAMIENTO DEL TERRITORIO	1,284,175,957	0	0	0	0	0	1,284,175,957	908,738,701	70.76%	375,437,256
1.1	530 900 01 01	INSTRUMENTOS DE PLANEACION AMBIENTAL	1,134,175,957	0	0	0	0	0	1,134,175,957	852,016,717	75.12%	282,159,240
1.1.1	530 900 01 01 01	Formulacion y/o ajuste a POMCAS en la jurisdiccion	634,175,957	0	0				634,175,957	617,316,717	97.34%	16,859,240
1.1.2	530 900 01 01 02	Formulacion de planes de manejo de areas protegidas	310,000,000	0	0	0	0	0	310,000,000	234,700,000	75.71%	75,300,000
1.1.3	530 900 01 01 03	Formulacion planes de manejo en ecosistemas estrategicos	190,000,000	0	0	0	0	0	190,000,000	0	0.00%	190,000,000
1.2	530 900 01 02	AREAS PROTEGIDAS Y ECOSISTEMAS ESTRATEGICOS	150,000,000	0	0	0	0	0	150,000,000	56,721,984	37.81%	93,278,016
1.2.2	530 900 01 02 02	Administracion y manejo de areas protegidas	150,000,000	0	0	0	0	0	150,000,000	56,721,984	37.81%	93,278,016
2	530 906 02	CONSERVACIÓN, RESTAURACIÓN Y MANEJO DE ECOSISTEMAS Y BIODIVERSIDAD	1,826,611,965	0	0	0	0	0	1,826,611,965	596,878,405	32.68%	1,229,733,560
2.1	530 906 02 01	IMPLEMENTACION DE ESTRATEGIAS PARA LA CONSERVACIÓN Y RESTAURACIÓN DE ECOSISTEMAS	1,826,611,965	0	0	0	0	0	1,826,611,965	596,878,405	32.68%	1,229,733,560
2.1.1	530 906 02 01 01	Evitar la deforestacion y degradacion de los bosques	93,611,965	0	0	0	0	0	93,611,965	0	0.00%	93,611,965
2.1.2	530 906 02 01 02	Rest. en areas con vocacion fores., areas para la conser. de los recu. naturales y o areas suelos deg	550,000,000	0	0	0	0	0	550,000,000	392,486,977	71.36%	157,513,023
2.1.3	530 906 02 01 03	Adquisicion de predios en areas estrategicas	141,000,000	0	0	0	0	0	141,000,000	0	0.00%	141,000,000
2.1.4	530 906 02 01 04	Medidas de conservacion en areas protegidas declaradas	169,000,000	0	0	0	0	0	169,000,000	45,999,264	27.22%	123,000,736
2.1.5	530 906 02 01 05	Proteccion y conservacion de fauna y flora silvestre	169,000,000	0	0	0	0	0	169,000,000	40,622,342	24.04%	128,377,658
2.1.6	530 906 02 01 06	Disminucion de conflictos entre el ser humano y la fauna silvestre	56,000,000	0	0	0	0	0	56,000,000	10,622,822	18.97%	45,377,178
2.1.5	530 906 02 01 07	Manejo de especies invasoras	28,000,000	0	0	0	0	0	28,000,000	0	0.00%	28,000,000
2.1.8 RN	530 906 02 01 08	Formulacion conservacion y restauracion de coberturas vegetales arboreas del distrito de paramos, complejo de paramos tota-bijagual-mamapacha en el departamento de boyaca. RN	620,000,000	0	0	0	0	0	620,000,000	107,147,000	17.28%	512,853,000
3	530	GESTION DEL RIESGO DE DESASTRES Y ADAPTACION AL CAMBIO CLIMATICO; Y DESARROLLO DE PROCESOS PRODUCTIVOS SOSTENIBLES	1,446,000,000	0	0	0	0	198,092,000	1,644,092,000	555,326,164	33.78%	1,088,765,836



CORPORACIÓN AUTÓNOMA REGIONAL DE BOYACÁ

SISTEMA INTEGRADO DE GESTIÓN DE LA CALIDAD

GESTION DE RECURSOS FINANCIEROS Y FISICOS

REGISTRO

FRF-03

Versión 3

25-08-2014

CONTROL Y EVALUACION EJECUCION DE GASTOS

EJECUCION PRESUPUESTAL GASTOS DE INVERSION A ENERO DE 2018-COMPROMETIDO

No. ORDEN	IDENTIFICACION PRESUPUESTAL	PROGRAMA/PROYECTO	APROPIACION INICIAL	MODIFICACIONES PRESUPUESTALES					APROPIACION VIGENTE	COMPROMETIDO	%	SALDO POR COMPROMETER
				TRASLADOS		APLAZAMIENTOS	REDUCCIONES	ADICIONES				
				CREDITOS	CONTRACREDITOS							
3.0	530 900 03	GESTION DEL RIESGO DE DESASTRES Y ADAPTACION AL CAMBIO CLIMATICO	100,000,000	0	0	0	0	0	100,000,000	61,045,208	61.05%	38,954,792
3.0.1	530 900 03 01	Gestion del riesgo de desastres y adaptacion al cambio climatico	100,000,000	0	0	0	0	0	100,000,000	61,045,208	61.05%	38,954,792
3.5	530 905.03	DESARROLLO DE PRODUCTOS PRODUCTIVOS SOSTENIBLES	1,346,000,000	0	0	0	0	198,092,000	1,544,092,000	494,280,956	32.01%	1,049,811,044
3.5.1	530 905 03 01	SECTORES PRODUCTIVOS Y NEGOCIOS SOSTENIBLES	1,346,000,000	0	0	0	0	198,092,000	1,544,092,000	494,280,956	32.01%	1,049,811,044
3.5.1.1	530 905 03 01 01	Manejo y proteccion del suelo	50,000,000	0	0	0	0	0	50,000,000	18,875,200	37.75%	31,124,800
3.5.1.2	530 905 03 01 02	Fortal. del conocimiento ambiental en buenas practicas en los sectores produc. (agropecuario y minero)	47,000,000	0	0	0	0	0	47,000,000	0	0.00%	47,000,000
3.5.1.3	530 905 03 01 03	Seguimiento a la informacion sectorial minera y agropecuaria	29,000,000	0	0	0	0	0	29,000,000	0	0.00%	29,000,000
3.5.1.4	530 905 03 01 04	Negocios verdes sostenibles	500,000,000	0	0	0	0	0	500,000,000	173,190,000	34.64%	326,810,000
3.5.1.5	530 905 03 01 05	Implementacion de la estrategia "Boyaca 2030 20% menos carbono"	220,000,000	0	0	0	0	0	220,000,000	94,892,056	43.13%	125,107,944
3.5.1.6	530 905 03 01 06	Acompañamiento gestión regulaciónminero ambiental -CNV-2017002 (247-2017) MINMINAS-CORPOBOYACA.	0	0	0	0	0	198,092,000	198,092,000	151,085,700	76.27%	47,006,300
3.5.1.6 RN	530 905 03 01 06	Instalacion de sistemas agropastoriles en los municipios de la provincia de lengupa, jurisdiccion de corpoboyaca, berbeo, sen eduardo, miraflores, zetaquirá, paez. RN	500,000,000	0	0	0	0	0	500,000,000	56,238,000	11.25%	443,762,000
4	530 905 04	SANEAMIENTO AMBIENTAL	222,556,166	0	0	0	0	0	222,556,166	25,689,802	11.54%	196,866,364
4.1	530 905 04 01	ATENCIÓN A LA GESTIÓN INTEGRAL DE RESIDUOS SOLIDOS Y PELIGROSOS	222,556,166	0	0	0	0	0	222,556,166	25,689,802	11.54%	196,866,364
4.1.1	530 905 04 01 01	Gestion integral de residuos peligrosos	92,556,166	0	0	0	0	0	92,556,166	9,738,800	10.52%	82,817,366
4.1.2	530 905 04 01 02	Orientacion y apoyo a los PGIR'S	130,000,000	0	0	0	0	0	130,000,000	15,951,002	12.27%	114,048,998
5	520 904 05	GESTION INTEGRAL DEL RECURSO HIDRICO	3,053,000,000	0	0	0	0	0	3,053,000,000	2,259,565,890	74.01%	793,434,110
5.1	520 904 05 01	GESTIÓN INTEGRAL DE RECURSO HIDRICO	3,053,000,000	0	0	0	0	0	3,053,000,000	2,259,565,890	74.01%	793,434,110
5.1.1	520 904 05 01 01	PORH cuenca alta y media del río chicamocha	1,595,000,000	0	0	0	0	0	1,595,000,000	1,594,102,568	99.94%	897,432
5.1.2	520 904 05 01 02	Reglamentación del uso de agua	0	0	0	0	0	0	0	0	0.00%	0
5.1.3	520 904 05 01 03	Uso eficiente y ahorro del agua	8,000,000	0	0	0	0	0	8,000,000	8,000,000	100.00%	0
5.1.4	520 904 05 01 04	Administracion del recurso hidrico	64,000,000	0	0	0	0	0	64,000,000	53,775,685	84.02%	10,224,315
5.1.6	520 904 05 01 06	Conservacion proteccion y recuperacion del sistema integrado de aguas termo minerales y subterraneeas	377,000,000	0	0	0	0	0	377,000,000	376,414,050	99.84%	585,950
5.1.7	520 904 05 01 07	Implementacion del sistema integral recurso hidrico (SIRH)	9,000,000	0	0	0	0	0	9,000,000	8,960,700	99.56%	39,300
5.1.8	520 904 05 01 08	Descontaminacion de fuentes hidricas	650,000,000	0	0	0	0	0	650,000,000	0	0.00%	650,000,000
5.1.9	520 904 05 01 09	Acciones de manejo en el lago de tota acuerdo competencias corporación CONPES 3801	250,000,000	0	0	0	0	0	250,000,000	125,053,885	50.02%	124,946,115
5.1.10	520 904 05 01 10	Metas de carga global contaminante en las fuentes hidricas	100,000,000	0	0	0	0	0	100,000,000	93,259,002	93.26%	6,740,998



CORPORACIÓN AUTÓNOMA REGIONAL DE BOYACÁ

SISTEMA INTEGRADO DE GESTIÓN DE LA CALIDAD

GESTION DE RECURSOS FINANCIEROS Y FISICOS

REGISTRO

FRF-03

Versión 3

25-08-2014

CONTROL Y EVALUACION EJECUCION DE GASTOS

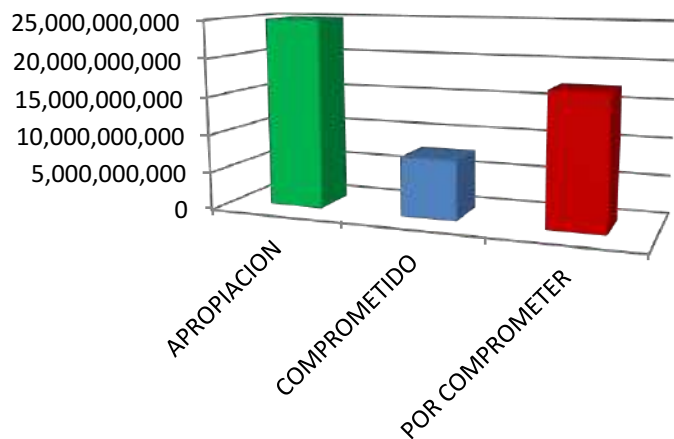
EJECUCION PRESUPUESTAL GASTOS DE INVERSION A ENERO DE 2018-COMPROMETIDO

No. ORDEN	IDENTIFICACION PRESUPUESTAL	PROGRAMA/PROYECTO	APROPIACION INICIAL	MODIFICACIONES PRESUPUESTALES					APROPIACION VIGENTE	COMPROMETIDO	%	SALDO POR COMPROMETER
				TRASLADOS		APLAZAMIENTOS	REDUCCIONES	ADICIONES				
				CREDITOS	CONTRACREDITOS							
6	510 900 06	COMUNICACIÓN EDUCACIÓN Y PARTICIPACIÓN	742,407,230	0	0	0	0	0	742,407,230	201,410,597	27.13%	540,996,633
6.1	510 900 06 01	COMUNICACIÓN PARA EL FORTALECIMIENTO DE LA PARTICIPACION Y CONTROL SOCIAL EN LA GESTION AMBIENTAL	400,000,000	0	0	0	0	0	400,000,000	191,410,597	47.85%	208,589,403
6.1.1	510 900 06 01 01	Formulacion y ejecucion de un plan de medios	400,000,000	0	0	0	0	0	400,000,000	191,410,597	47.85%	208,589,403
6.2	510 900 06 02	FORMACIÓN DE UNA CULTURA PARA LA SOSTENIBILIDAD AMBIENTAL	342,407,230	0	0	0	0	0	342,407,230	10,000,000	2.92%	332,407,230
6.2.1	510 900 06 02 01	Educación ambiental	192,929,890	0	0	0	0	0	192,929,890	10,000,000	5.18%	182,929,890
6.2.2	510 900 06 02 02	Asistencia tecnica a CIDEAS, PRAES Y PROCEDAS	149,477,340	0	0	0	0	0	149,477,340	0	0.00%	149,477,340
7	440 900 07	FORTALECIMIENTO INSTITUCIONAL	1,869,722,554	0	0	0	0	0	1,869,722,554	778,461,792	41.64%	1,091,260,762
7.1	440 900 07 01	GESTIÓN DE INFORMACIÓN Y DESARROLLO TECNOLIGICO	652,000,000	0	0	0	0	0	652,000,000	360,197,987	55.25%	291,802,013
7.1.1	440 900 07 01 01	Actualizacion de la informacion geoespecial	64,000,000	0	0	0	0	0	64,000,000	59,154,676	92.43%	4,845,324
7.1.2	440 900 07 01 02	Sistemas de informacion corporativos	98,000,000	0	0	0	0	0	98,000,000	97,982,324	99.98%	17,676
7.1.3	440 900 07 01 03	Centros de informacion de la Corporacion	90,000,000	0	0	0	0	0	90,000,000	75,371,653	83.75%	14,628,347
7.1.4	440 900 07 01 04	Implementar y mantener la estrategia de gobierno en linea	400,000,000	0	0	0	0	0	400,000,000	127,689,334	31.92%	272,310,666
7.2	440 900 07 02	REDES DE MONITOREO Y CALIDAD AMBIENTAL	1,131,722,554	0	0	0	0	0	1,131,722,554	383,520,838	33.89%	748,201,716
7.2.2	440 900 07 02 02	Mapas de ruido	5,000,000	0	0	0	0	0	5,000,000	0	0.00%	5,000,000
7.2.3	440 900 07 02 03	Control de gases en fuentes moviles	23,000,000	0	0	0	0	0	23,000,000	0	0.00%	23,000,000
7.2.4	440 900 07 02 04	Vigilancia de calidad del aire	300,000,000	0	0	0	0	0	300,000,000	126,672,182	42.22%	173,327,818
7.2.5	440 900 07 02 05	Monitoreo calidad del agua	200,000,000	0	0	0	0	0	200,000,000	159,480,136	79.74%	40,519,864
7.2.6	440 900 07 02 06	Plan de monitoreo a cuerpos de agua	453,722,554	0	0	0	0	0	453,722,554	87,091,674	19.19%	366,630,880
7.2.7	440 900 07 02 07	Laboratorio de la calidad ambiental	150,000,000	0	0	0	0	0	150,000,000	10,276,846	6.85%	139,723,154
7.3	440 900 07 03	FORTALECIMIENTO INSTITUCIONAL Y SISTEMAS ADMINISTRATIVOS DE GESTIÓN	86,000,000	0	0	0	0	0	86,000,000	34,742,967	40.40%	51,257,033
7.3.1	440 900 07 03 01	Fortalecimiento institucional	86,000,000	0	0	0	0	0	86,000,000	34,742,967	40.40%	51,257,033
8	520 900 08	EVALUACION, CONTROL, SEGUIMIENTO Y REGULACION DEL ESTADO Y USO DE LOS RECURSOS NATURALES	328,335,000	0	0	0	0	0	328,335,000	211,302,973	64.36%	117,032,027
8.1	520 900 08 01	AUTORIDAD AMBIENTAL	328,335,000	0	0	0	0	0	328,335,000	211,302,973	64.36%	117,032,027
8.1.1	520 900 08 01 01	Evaluacion control y vigilancia al uso, manejo y aprovechamiento de los recursos naturales	328,335,000	0	0	0	0	0	328,335,000	211,302,973	64.36%	117,032,027
		TOTALES	24,762,430,000	0	0	0	0	198,092,000	24,960,522,000	7,758,614,048	31.08%	17,201,907,952

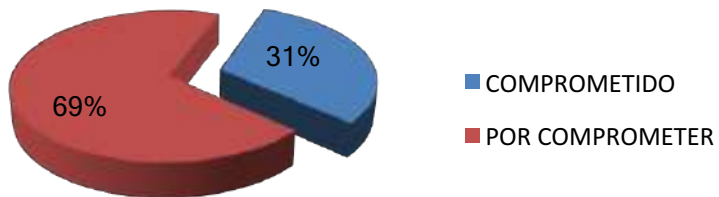
ELABORO: CÉSAR ORLANDO LUIS HUERTAS-PROFESIONAL ESPECIALIZADO PRESUPUESTO

APROPIACION	24,960,522,000
COMPROMETIDO	7,758,614,048
POR COMPROMETER	17,201,907,952

INVERSIÓN A ENERO DE 2018



ESTADO DE LA INVERSIÓN A ENERO DE 2018



COMENTARIOS Y RECOMENDACIONES VIGENCIA 2018

La ejecución de inversión ascendió a la suma de **\$7.758.614.048** representando el **31.08%** del total presupuestado para inversión. De lo ejecutado la suma de **\$4.693.579.322** corresponde a lo comprometido en el **2016 Y 2017** con vigencia futura, por consiguiente el valor comprometido en el **2018** asciende a la suma de **\$3.065.034.726** representando el **12.28%** del total presupuestado.

Se a modificado el ppto en **\$198.092.000** por adición convenios.

Los compromisos que se adquirieran con recursos del Presupuesto General de la Nación y los bienes y servicios se reciban en la vigencia siguiente se constituiran como reservas, lo cual sera contrario a las Normas que regulan el Presupuesto General de la Nación.


Se ha comprometido recursos por valor de **\$163.385.000** representando el **14.59%** del presupuesto de la Nación, el cual asciende a **\$1.120.000.000** asignados.

Al cierre de enero se realizaron pagos por valor de **\$620.827.417** representando el **2.49%** de la apropiación y el **8%** de lo comprometido.

Descontando lo presupuestado para gastos operativos de inversión y transferencias para el Fondo de compensación Ambiental, los compromisos de proyectos de inversión asciende al **22.18%** del presupuesto definitivo en inversión.

La ejecución efectiva o lo obligado corresponde al **3.36%** del total presupuestado para inversión.


		%	
COMOROMETIDO A ENERO 1 DE 2018	0	0.00	
COMPROMETIDO RN A ENERO	163,385,000	14.59	
COMPROMETIDO RP A ENERO	7,595,229,048	31.86	
COMPROMETIDO A ENERO	7,758,614,048	31.08	
COMPROMETIDO 2017 CON VF	4,693,579,322	18.80	
COMPROMISOS 2018	3,065,034,726	12.28	
COMPROMETIDO MES ENERO	7,758,614,048	31.08	
PRESUPUESTO TOTAL RN A ENERO	1,120,000,000		
PRESUPUESTO TOTAL RP A ENERO	23,840,522,000		
PRESUPUESTO TOTAL 2018	24,960,522,000		
ADICIONES Y MODIFICACIONES	198,092,000	0.79	
OBLIGADO			
NACION	3,788,733		
PROPIOS	834,029,682		
	837,818,415	3.36	
PAGOS			
NACION	0		
PROPIOS	620,827,417		
	620,827,417	2.49	8.00
GASTOS OPERATIVOS-COMPROMISOS	2,221,239,724	8.90	
TOTAL COMPROMETIDO INVERSION	5,537,374,324	22.18	
VIGENCIAS FUTURAS INVERSION			
VIGENCIAS FUTURAS AUTORIZADAS 2016 Y 2017 PARA 2018 y 2019	5,663,731,279		
COMPROMETIDO 2016 Y 2017 V FUTURA PARA 2019	235,666,807	4.16	


	CORPORACIÓN AUTÓNOMA REGIONAL DE BOYACÁ		GESTION DE RECURSOS FINANCIEROS Y FISICOS	
			REGISTRO	
	SISTEMA INTEGRADO DE GESTIÓN DE LA CALIDAD		FRF-03	
		Versión 3		25-08-2014

CONTROL Y EVALUACION EJECUCION DE GASTOS

EJECUCION PRESUPUESTAL GASTOS DE INVERSION A ENERO DE 2018-OBLIGADO

No. ORDEN	IDENTIFICACION PRESUPUESTAL	PROGRAMA/PROYECTO	APROPIACION INICIAL	MODIFICACIONES PRESUPUESTALES					APROPIACION VIGENTE	EJECUTADO-OBLIGADO	%	SALDO POR EJECUTAR
				TRASLADOS		APLAZAMIENTOS	REDUCCIONES	ADICIONES				
				CREDITOS	CONTRACREDITOS							
0	520 900 00	GASTOS OPERATIVOS DE INVERSION Y TRANSFERENCIAS FCA	13,989,621,128	0	0	0	0	0	13,989,621,128	749,321,156	5.36%	13,240,299,972
0.1	520 900 00 01	GASTOS DE PERSONAL INVERSION	9,588,680,561	0	0	0	0	0	9,588,680,561	554,379,301	5.78%	9,034,301,260
0.2	520 900 00 02	GASTOS GENERALES INVERSION	2,329,638,367	0	0	0	0	0	2,329,638,367	0	0.00%	2,329,638,367
0.3	630 900 00 01	TRANSFERENCIAS CORRIENTES-FONDO DE COMPENSACION AMBIENTAL	2,071,302,200	0	0	0	0	0	2,071,302,200	194,941,855	9.41%	1,876,360,345
1	530 900 01	PLANEACIÓN Y ORDENAMIENTO DEL TERRITORIO	1,284,175,957	0	0	0	0	0	1,284,175,957	5,181,612	0.40%	1,278,994,345
1.1	530 900 01 01	INSTRUMENTOS DE PLANEACION AMBIENTAL	1,134,175,957	0	0	0	0	0	1,134,175,957	3,572,735	0.32%	1,130,603,222
1.1.1	530 900 01 01 01	Formulacion y/o ajuste a POMCAS en la jurisdiccion	634,175,957	0	0	0	0	0	634,175,957	3,572,735	0.56%	630,603,222
1.1.2	530 900 01 01 02	Formulacion de planes de manejo de areas protegidas	310,000,000	0	0	0	0	0	310,000,000	0	0.00%	310,000,000
1.1.3	530 900 01 01 03	Formulacion planes de manejo en ecosistemas estrategicos	190,000,000	0	0	0	0	0	190,000,000	0	0.00%	190,000,000
1.2	530 900 01 02	AREAS PROTEGIDAS Y ECOSISTEMAS ESTRATEGICOS	150,000,000	0	0	0	0	0	150,000,000	1,608,877	1.07%	148,391,123
1.2.2	530 900 01 02 02	Administracion y manejo de areas protegidas	150,000,000	0	0	0	0	0	150,000,000	1,608,877	1.07%	148,391,123
2	530 906 02	CONSERVACIÓN, RESTAURACIÓN Y MANEJO DE ECOSISTEMAS Y BIODIVERSIDAD	1,826,611,965	0	0	0	0	0	1,826,611,965	3,788,733	0.21%	1,822,823,232
2.1	530 906 02 01	IMPLEMENTACION DE ESTRATEGIAS PARA LA CONSERVACION Y RESTAURACION DE ECOSISTEMAS	1,826,611,965	0	0	0	0	0	1,826,611,965	3,788,733	0.21%	1,822,823,232
2.1.1	530 906 02 01 01	Evitar la deforestacion y degradacion de los bosques	93,611,965	0	0	0	0	0	93,611,965	0	0.00%	93,611,965
2.1.2	530 906 02 01 02	Rest. en areas con vocacion fores., areas para la conser. de los recu. naturales y o areas suelos deg	550,000,000	0	0	0	0	0	550,000,000	0	0.00%	550,000,000
2.1.3	530 906 02 01 03	Adquisicion de predios en areas estrategicas	141,000,000	0	0	0	0	0	141,000,000	0	0.00%	141,000,000
2.1.4	530 906 02 01 04	Medidas de conservacion en areas protegidas declaradas	169,000,000	0	0	0	0	0	169,000,000	0	0.00%	169,000,000
2.1.5	530 906 02 01 05	Proteccion y conservacion de fauna y flora silvestre	169,000,000	0	0	0	0	0	169,000,000	0	0.00%	169,000,000
2.1.6	530 906 02 01 06	Disminucion de conflictos entre el ser humano y la fauna silvestre	56,000,000	0	0	0	0	0	56,000,000	0	0.00%	56,000,000
2.1.5	530 906 02 01 07	Manejo de especies invasoras	28,000,000	0	0	0	0	0	28,000,000	0	0.00%	28,000,000
2.1.8 RN	530 906 02 01 08	Formulacion conservacion y restauracion de coberturas vegetales arboreas del distrito de paramos, complejo de paramos tota-bijagual-mamapacha en el departamento de boyaca. RN	620,000,000	0	0	0	0	0	620,000,000	3,788,733	0.61%	616,211,267
3	530	GESTION DEL RIESGO DE DESASTRES Y ADAPTACION AL CAMBIO CLIMATICO; Y DESARROLLO DE PROCESOS PRODUCTIVOS SOSTENIBLES	1,446,000,000	0	0	0	0	198,092,000	1,644,092,000	9,652,321	0.59%	1,634,439,679
3.0	530 900 03	GESTION DEL RIESGO DE DESASTRES Y ADAPTACION AL CAMBIO CLIMATICO	100,000,000	0	0	0	0	0	100,000,000	3,488,298	3.49%	96,511,702
3.0.1	530 900 03 01	Gestion del riesgo de desastres y adaptacion al cambio climatico	100,000,000	0	0	0	0	0	100,000,000	3,488,298	3.49%	96,511,702
3.5	530 905.03	DESARROLLO DE PRODUCTOS PRODUCTIVOS SOSTENIBLES	1,346,000,000	0	0	0	0	198,092,000	1,544,092,000	6,164,023	0.40%	1,537,927,977
3.5.1	530 905 03 01	SECTORES PRODUCTIVOS Y NEGOCIOS SOSTENIBLES	1,346,000,000	0	0	0	0	198,092,000	1,544,092,000	6,164,023	0.40%	1,537,927,977

		CORPORACIÓN AUTÓNOMA REGIONAL DE BOYACÁ						GESTION DE RECURSOS FINANCIEROS Y FISICOS				
								REGISTRO				
		SISTEMA INTEGRADO DE GESTIÓN DE LA CALIDAD						FRF-03		25-08-2014		
Versión 3												
CONTROL Y EVALUACION EJECUCION DE GASTOS												
EJECUCION PRESUPUESTAL GASTOS DE INVERSION A ENERO DE 2018-OBLIGADO												
No. ORDEN	IDENTIFICACION PRESUPUESTAL	PROGRAMA/PROYECTO	APROPIACION INICIAL	MODIFICACIONES PRESUPUESTALES					APROPIACION VIGENTE	EJECUTADO-OBLIGADO	%	SALDO POR EJECUTAR
				CREDITOS	CONTRACREDITOS	APLAZAMIENTOS	REDUCCIONES	ADICIONES				
3.5.1.1	530 905 03 01 01	Manejo y proteccion del suelo	50,000,000	0	0	0	0	0	50,000,000	0	0.00%	50,000,000
3.5.1.2	530 905 03 01 02	Fortal. del conocimiento ambiental en buenas practicas en los sectores produc. (agropecuario y minero)	47,000,000	0	0	0	0	0	47,000,000	0	0.00%	47,000,000
3.5.1.3	530 905 03 01 03	Seguimiento a la informacion sectorial minera y agropecuaria	29,000,000	0	0	0	0	0	29,000,000	0	0.00%	29,000,000
3.5.1.4	530 905 03 01 04	Negocios verdes sostenibles	500,000,000	0	0	0	0	0	500,000,000	6,164,023	1.23%	493,835,977
3.5.1.5	530 905 03 01 05	Implementacion de la estrategia "Boyaca 2030 20% menos carbono"	220,000,000	0	0	0	0	0	220,000,000	0	0.00%	220,000,000
3.5.1.6	530 905 03 01 06	Acompañamiento gestión regulación minero ambiental -CNV-2017002 (247-2017) MINMINAS-CORPOBOYACA.	0	0	0	0	0	198,092,000	198,092,000	0	0.00%	198,092,000
3.5.1.6 RN	530 905 03 01 06	Instalacion de sistemas agropastoriles en los municipios de la provincia de lengupa, jurisdiccion de corpoboyaca, berbeo, sen eduardo, miraflores.	500,000,000	0	0	0	0	0	500,000,000	0	0.00%	500,000,000
4	530 905 04	SANEAMIENTO AMBIENTAL	222,556,166	0	0	0	0	0	222,556,166	572,280	0.26%	221,983,886
4.1	530 905 04 01	ATENCIÓN A LA GESTIÓN INTEGRAL DE RESIDUOS SOLIDOS Y PELIGROSOS	222,556,166	0	0	0	0	0	222,556,166	572,280	0.26%	221,983,886
4.1.1	530 905 04 01 01	Gestion integral de residuos peligrosos	92,556,166	0	0	0	0	0	92,556,166	572,280	0.62%	91,983,886
4.1.2	530 905 04 01 02	Orientacion y apoyo a los PGIR'S	130,000,000	0	0	0	0	0	130,000,000	0	0.00%	130,000,000
5	520 904 05	GESTION INTEGRAL DEL RECURSO HIDRICO	3,053,000,000	0	0	0	0	0	3,053,000,000	20,364,996	0.67%	3,032,635,004
5.1	520 904 05 01	GESTIÓN INTEGRAL DE RECURSO HIDRICO	3,053,000,000	0	0	0	0	0	3,053,000,000	20,364,996	0.67%	3,032,635,004
5.1.1	520 904 05 01 01	PORH cuenca alta y media del rio chicamocha	1,595,000,000	0	0	0	0	0	1,595,000,000	12,938,139	0.81%	1,582,061,861
5.1.2	520 904 05 01 02	Reglamentación del uso de agua	0	0	0	0	0	0	0	0	0.00%	0
5.1.3	520 904 05 01 03	Uso eficiente y ahorro del agua	8,000,000	0	0	0	0	0	8,000,000	0	0.00%	8,000,000
5.1.4	520 904 05 01 04	Administracion del recurso hidrico	64,000,000	0	0	0	0	0	64,000,000	1,844,014	2.88%	62,155,986
5.1.6	520 904 05 01 06	Conservacion proteccion y recuperacion del sistema integrado de aguas termo minerales y subterraneas	377,000,000	0	0	0	0	0	377,000,000	0	0.00%	377,000,000
5.1.7	520 904 05 01 07	Implementacion del sistema integral recurso hidrico (SIRH)	9,000,000	0	0	0	0	0	9,000,000	554,710	6.16%	8,445,290
5.1.8	520 904 05 01 08	Descontaminacion de fuentes hidricas	650,000,000	0	0	0	0	0	650,000,000	0	0.00%	650,000,000
5.1.9	520 904 05 01 09	Acciones de manejo en el lago de tota acuerdo competencias corporacion CONPES 3801	250,000,000	0	0	0	0	0	250,000,000	2,492,129	1.00%	247,507,871
5.1.10	520 904 05 01 10	Metas de carga global contaminante en las fuentes hidricas	100,000,000	0	0	0	0	0	100,000,000	2,536,004	2.54%	97,463,996
6	510 900 06	COMUNICACIÓN EDUCACIÓN Y PARTICIPACIÓN	742,407,230	0	0	0	0	0	742,407,230	2,561,003	0.34%	739,846,227
6.1	510 900 06 01	COMUNICACIÓN PARA EL FORTALECIMIENTO DE LA PARTICIPACION Y CONTROL SOCIAL EN LA GESTION AMBIENTAL	400,000,000	0	0	0	0	0	400,000,000	2,561,003	0.64%	397,438,997
6.1.1	510 900 06 01 01	Formulacion y ejecucion de un plan de medios	400,000,000	0	0	0	0	0	400,000,000	2,561,003	0.64%	397,438,997
6.2	510 900 06 02	FORMACIÓN DE UNA CULTURA PARA LA SOSTENIBILIDAD AMBIENTAL	342,407,230	0	0	0	0	0	342,407,230	0	0.00%	342,407,230
6.2.1	510 900 06 02 01	Educación ambiental	192,929,890	0	0	0	0	0	192,929,890	0	0.00%	192,929,890
6.2.2	510 900 06 02 02	Asistencia tecnica a CIDEAS, PRAES Y PROCEDAS	149,477,340	0	0	0	0	0	149,477,340	0	0.00%	149,477,340
7	440 900 07	FORTALECIMIENTO INSTITUCIONAL	1,869,722,554	0	0	0	0	0	1,869,722,554	46,376,314	2.48%	1,823,346,240
7.1	440 900 07 01	GESTIÓN DE INFORMACIÓN Y DESARROLLO TECNOLÓGICO	652,000,000	0	0	0	0	0	652,000,000	0	0.00%	652,000,000
7.1.1	440 900 07 01 01	Actualizacion de la informacion geoespecial	64,000,000	0	0	0	0	0	64,000,000	0	0.00%	64,000,000
7.1.2	440 900 07 01 02	Sistemas de informacion corporativos	98,000,000	0	0	0	0	0	98,000,000	0	0.00%	98,000,000
7.1.3	440 900 07 01 03	Centros de informacion de la Corporacion	90,000,000	0	0	0	0	0	90,000,000	0	0.00%	90,000,000

	CORPORACIÓN AUTÓNOMA REGIONAL DE BOYACÁ	GESTION DE RECURSOS FINANCIEROS Y FISICOS	
		REGISTRO	
	SISTEMA INTEGRADO DE GESTIÓN DE LA CALIDAD	FRF-03	
		Versión 3	25-08-2014

CONTROL Y EVALUACION EJECUCION DE GASTOS

EJECUCION PRESUPUESTAL GASTOS DE INVERSION A ENERO DE 2018-OBLIGADO

No. ORDEN	IDENTIFICACION PRESUPUESTAL	PROGRAMA/PROYECTO	APROPIACION INICIAL	MODIFICACIONES PRESUPUESTALES					APROPIACION VIGENTE	EJECUTADO-OBLIGADO	%	SALDO POR EJECUTAR
				TRASLADOS		APLAZAMIENTOS	REDUCCIONES	ADICIONES				
				CREDITOS	CONTRACREDITOS							
7.1.4	440 900 07 01 04	Implementar y mantener la estrategia de gobierno en línea	400,000,000	0	0	0	0	0	400,000,000	0	0.00%	400,000,000
7.2	440 900 07 02	REDES DE MONITOREO Y CALIDAD AMBIENTAL	1,131,722,554	0	0	0	0	0	1,131,722,554	11,633,347	1.03%	1,120,089,207
7.2.2	440 900 07 02 02	Mapas de ruido	5,000,000	0	0	0	0	0	5,000,000	0	0.00%	5,000,000
7.2.3	440 900 07 02 03	Control de gases en fuentes móviles	23,000,000	0	0	0	0	0	23,000,000	0	0.00%	23,000,000
7.2.4	440 900 07 02 04	Vigilancia de calidad del aire	300,000,000	0	0	0	0	0	300,000,000	6,752,763	2.25%	293,247,237
7.2.5	440 900 07 02 05	Monitoreo calidad del agua	200,000,000	0	0	0	0	0	200,000,000	2,575,400	1.29%	197,424,600
7.2.6	440 900 07 02 06	Plan de monitoreo a cuerpos de agua	453,722,554	0	0	0	0	0	453,722,554	2,305,184	0.51%	451,417,370
7.2.7	440 900 07 02 07	Laboratorio de la calidad ambiental	150,000,000	0	0	0	0	0	150,000,000	0	0.00%	150,000,000
7.3	440 900 07 03	FORTALECIMIENTO INSTITUCIONAL Y SISTEMAS ADMINISTRATIVOS DE GESTIÓN	86,000,000	0	0	0	0	0	86,000,000	34,742,967	40.40%	51,257,033
7.3.1	440 900 07 03 01	Fortalecimiento institucional	86,000,000	0	0	0	0	0	86,000,000	34,742,967	40.40%	51,257,033
8	520 900 08	EVALUACION, CONTROL, SEGUIMIENTO Y REGULACION DEL ESTADO Y USO DE LOS RECURSOS NATURALES	328,335,000	0	0	0	0	0	328,335,000	0	0.00%	328,335,000
8.1	520 900 08 01	AUTORIDAD AMBIENTAL	328,335,000	0	0	0	0	0	328,335,000	0	0.00%	328,335,000
8.1.1	520 900 08 01 01	Evaluación control y vigilancia al uso, manejo y aprovechamiento de los recursos naturales	328,335,000	0	0	0	0	0	328,335,000	0	0.00%	328,335,000
		TOTALES	24,762,430,000	0	0	0	0	198,092,000	24,960,522,000	837,818,415	3.36%	24,122,703,585

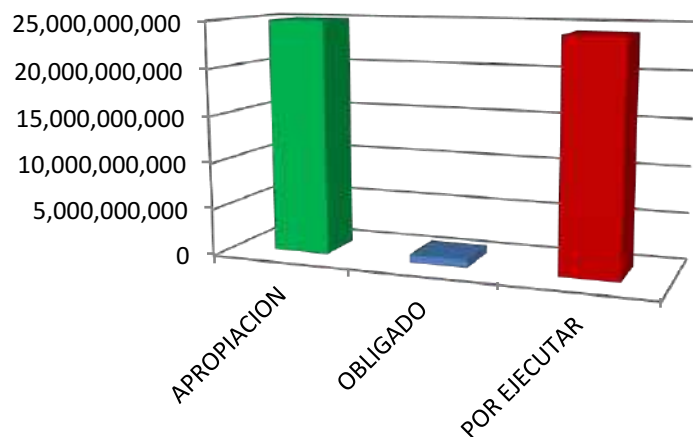
ELABORO: CÉSAR ORLANDO LUIS HUERTAS-PROFESIONAL ESPECIALIZADO PRESUPUESTO

RECURSOS NACION	1,120,000,000	0	0	0	0	0	1,120,000,000	3,788,733	0.34%	1,116,211,267
RECURSOS PROPIOS	23,642,430,000	0	0	0	0	198,092,000	23,840,522,000	834,029,682	3.50%	23,006,492,318
INVERSION NETA										
GASTOS OPERATIVOS DE INVERSION	13,989,621,128	0	0	0	0	0	13,989,621,128	749,321,156	5.36%	13,240,299,972
INVERSION PROGRAMAS Y PROYECTOS	10,772,808,872	0	0	0	0	198,092,000	10,970,900,872	88,497,259	0.81%	10,882,403,613

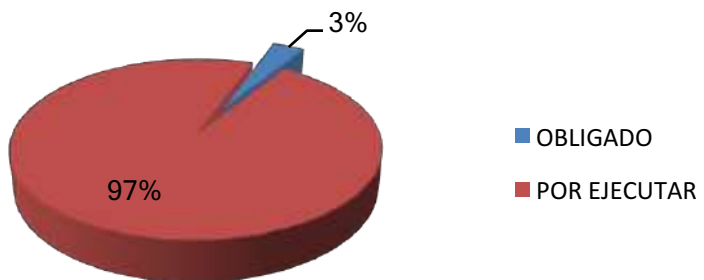
POR COMPROMETER	
% PART.	TOTAL PPTO
54.89%	56.05%
45.11%	43.95%


APROPIACION	24,960,522,000
OBLIGADO	837,818,415
POR EJECUTAR	24,122,703,585

INVERSIÓN A ENERO DE 2018



ESTADO DE LA INVERSIÓN A ENERO DE 2018

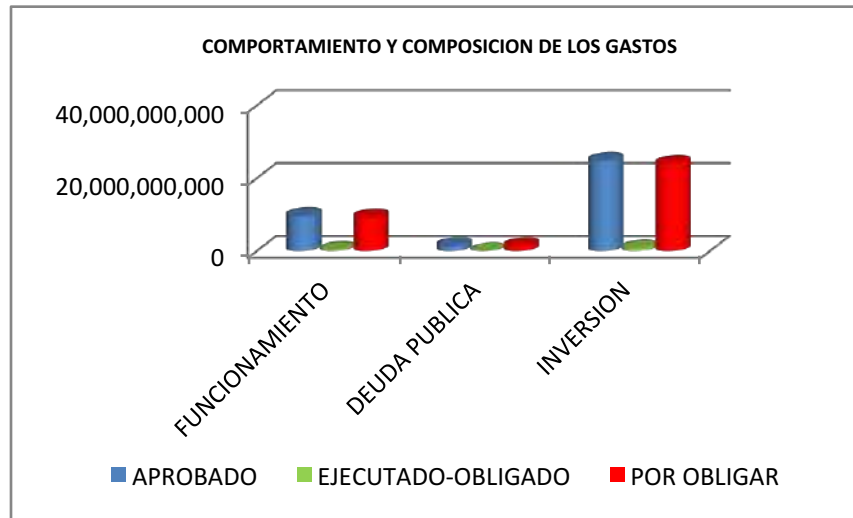


	CORPORACIÓN AUTÓNOMA REGIONAL DE BOYACÁ	GESTION DE RECURSOS FINANCIEROS Y FISICOS	
	SISTEMA INTEGRADO DE GESTIÓN DE LA CALIDAD	REGISTRO	
		FRF-03	
		Versión 3	25-08-2014
CONTROL Y EVALUACION EJECUCION DE GASTOS			

EJECUCION DE GASTOS FUNCIONAMIENTO, DEUDA PÚBLICA E INVERSION AENERO 2018-OBLIGADO									
RUBRO	CONCEPTO	APROPIACIÓN INICIAL	MODIFICACIONES	PRESUPUESTO DEFINITIVO	TOTAL EJECUTADO-OBLIGADO	% EJECUTADO	% PARTICIPA EJECUTADO Vs. G.FUNCIONAMIENTO	% PARTICIPACION COMPROMETIDO Vs. TOTAL	SALDO NO EJECUTADO
A	GASTOS DE FUNCIONAMIENTO								
1000	GASTOS DE PERSONAL	6,030,042,000	-	6,030,042,000	385,419,250	6.39%	93.49%		5,644,622,750
	-RECURSOS NACION	1,956,191,000	-	1,956,191,000	159,308,800	8.14%	38.64%		1,796,882,200
	-RECURSOS PROPIOS	4,073,851,000	-	4,073,851,000	226,110,450	5.55%	54.85%		3,847,740,550
2000	GASTOS GENERALES	2,836,400,000	-	2,836,400,000	26,820,897	0.95%	6.51%		2,809,579,103
	-RECURSOS NACION	70,885,000	-	70,885,000	9,717,376	13.71%	2.36%		61,167,624
	-RECURSOS PROPIOS	2,765,515,000	-	2,765,515,000	17,103,521	0.62%	4.15%		2,748,411,479
3000	TRANSFERENCIAS CORRIENTES	905,000,000	-	905,000,000	-	0.00%	0.00%		905,000,000
	-RECURSOS NACION	14,051,000	-	14,051,000	0	0.00%	0.00%		14,051,000
	-RECURSOS PROPIOS	890,949,000	-	890,949,000	0	0.00%	0.00%		890,949,000
	TOTAL GASTOS DE FUNCIONAMIENTO	9,771,442,000	-	9,771,442,000	412,240,147	4.22%	100.00%	31.13%	9,359,201,853
B	DEUDA PUBLICA	1,600,000,000	-	1,600,000,000	74,347,888	4.65%		5.61%	1,525,652,112
7000	SERVICIO DE LA DEUDA INTERNA	1,600,000,000	-	1,600,000,000	74,347,888	4.65%		5.61%	1,525,652,112
C	INVERSIONES	24,762,430,000	198,092,000	24,960,522,000	837,818,415	3.36%		63.26%	24,122,703,585
	-RECURSOS NACION	1,120,000,000	-	1,120,000,000	3,788,733	0.34%		0.29%	1,116,211,267
	-RECURSOS PROPIOS	23,642,430,000	198,092,000	23,840,522,000	834,029,682	3.50%		62.97%	23,006,492,318
	TOTAL PRESUPUESTO	36,133,872,000	198,092,000	36,331,964,000	1,324,406,450	3.65%		100.00%	35,007,557,550

ELABORO. CÉSAR ORLANDO LUIS HUERTAS- PROFESIONAL ESPECIALIZADO PRESUPUESTO

	APROBADO	EJECUTADO- OBLIGADO	POR OBLIGAR	%EJE
FUNCIONAMIENTO	9,771,442,000	412,240,147	9,359,201,853	4.22
DEUDA PUBLICA	1,600,000,000	74,347,888	1,525,652,112	4.65
INVERSION	24,960,522,000	837,818,415	24,122,703,585	3.36
TOTALES	36,331,964,000	1,324,406,450	35,007,557,550	3.65





CORPORACIÓN AUTÓNOMA REGIONAL DE BOYACÁ

GESTION DE RECURSOS FINANCIEROS Y FISICOS

REGISTRO

SISTEMA INTEGRADO GESTIÓN DE LA CALIDAD

FRF-02

Versión 3

25-05-2014

CONTROL Y EVALUACION EJECUCION DE INGRESOS Y GASTOS

EJECUCION DE INGRESOS Y GASTOS A ENERO DE 2018 SGR

INGRESOS

CODIGO	DESCRIPCIÓN	PRESUPUESTO INICIAL	MODIFICACIONES	PRESUPUESTO DEFINITIVO	RECAUDO INGRESOS DE 2017 Y 2018	% DE RECAUDO	% DE PARTICIPACION DE LO PRESUPUESTADO	% DE PARTICIPACION DE LO RECAUDADO	SALDO POR RECAUDAR
	INGRESOS SISTEMA GENERAL DE REGALIAS	269,071,361	37,996,471	307,067,832	304,152,860	99.05%	100.00%	100.00%	2,914,972
A	ASIGNACIONES DIRECTAS SGR	0	34,880,525	34,880,525	31,965,553	91.64%	11.36%	10.51%	2,914,972
112 3	ASIGNACIONES DIRECTAS -BIENIO SGR	0	34,880,525	34,880,525	31,965,553	91.64%	11.36%	10.51%	2,914,972
112 3 127 3 2	COMPENSACIONES -BIENIO SGR	0	34,880,525	34,880,525	31,965,553	91.64%	11.36%	10.51%	2,914,972
112 3 127 3 21	Compensaciones explotacion minera SGR	0	34,880,525	34,880,525	31,965,553	91.64%	11.36%	10.51%	2,914,972
C	RECURSOS PARA EL FUNCIONAMIENTO DEL SGR	269,071,361	0	269,071,361	269,071,361	100.00%	87.63%	88.47%	0
331 3 127 1	Sistema de monitoreo, seguimiento, control y evaluación -SGR DI	76,284,259	0	76,284,259	76,284,259	100.00%	24.84%	25.08%	0
331 3 127 2	Organos Colegiados De Administración y decisión -OCAD DI	192,787,102	0	192,787,102	192,787,102	100.00%	62.78%	63.38%	0
D	RECURSOS DE CAPITAL SGR	0	3,115,946	3,115,946	3,115,946	100.00%	1.01%	1.02%	0
442 32	RECURSOS DE CAPITAL - BIENIO SGR	0	3,115,946	3,115,946	3,115,946	100.00%	1.01%	1.02%	0
442 32 3	Rendimientos financieros SGR	0	3,115,946	3,115,946	3,115,946	100.00%	1.01%	1.02%	0
	TOTAL DE INGRESOS BIENIO 2017 Y 2018	269,071,361	37,996,471	307,067,832	304,152,860	99.05%	100.00%	100.00%	2,914,972



CORPORACIÓN AUTÓNOMA REGIONAL DE BOYACÁ

GESTION DE RECURSOS FINANCIEROS Y FISICOS

REGISTRO

SISTEMA INTEGRADO GESTIÓN DE LA CALIDAD

FRF-02

Versión 3

25-05-2014

CONTROL Y EVALUACION EJECUCION DE INGRESOS Y GASTOS

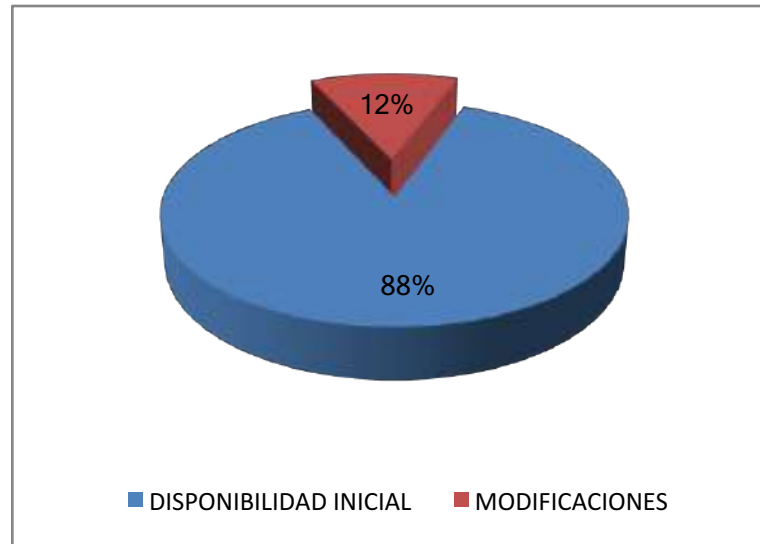
GASTOS

RUBRO	CONCEPTO	APROPIACIÓN INICIAL	MODIFICACIONES	PRESUPUESTO DEFINITIVO	TOTAL EJECUTADO 2017 Y 2018	% EJECUCION	% PARTICIPA EJECUTADO Vs. G. OPERATIVOS Y/O PROYECTOS	% PARTICIPACION EJECUTADO Vs. TOTAL	SALDO NO EJECUTADO
A	GASTOS DE INVERSION SGR								
A -1	GASTOS OPERATIVOS DE INVERSION SGR	269,071,361	-	269,071,361	257,942,115	95.86%	100.00%	100.00%	11,129,246
520 900 87 01	GASTOS OPERATIVOS DE INVERSION SMSCE -SGR	76,284,259	0	76,284,259	72,848,027	95.50%	28.24%	28.24%	3,436,232
520 900 87 02	GASTOS OPERATIVOS DE INVERSION - OCAD SGR	192,787,102	0	192,787,102	185,094,088	96.01%	71.76%	71.76%	7,693,014
A -2	GASTOS DE INVERSION PROYECTOS	-	37,996,471	37,996,471	-	0.00%	0.00%	-	37,996,471
510	ASISTENCIA TECNICA, DIVULGACION Y CAPACITACION A FUNCIONARIOS DEL	-	17,996,471	17,996,471	-	0.00%	0.00%	-	17,996,471
510 900	INTERSUBSECTORIAL MEDIO AMBIENTE	-	17,996,471	17,996,471	-	0.00%	0.00%	-	17,996,471
510 900 06	Comunicación educación y participación - Capacitación, sensibilización y concientización del ciudadano del medio ambiente en sn Jose de pare	-	17,996,471	17,996,471	-	0.00%	0.00%	0.00%	17,996,471
530	ATENCION, CONTROL Y ORGANIZACIÓN INSTITUCIONAL PARA APOYO A LA GESTION DEL ESTADO SGR	-	20,000,000	20,000,000	-	0.00%	0.00%	0.00%	20,000,000
530 906	BIODIVERSIDAD Y SUS SERVICIOS ECO SISTEMICOS	-	20,000,000	20,000,000	-	0.00%	0.00%	0.00%	20,000,000
530 906 02	CONSERVACION RESTAURACION Y MANEJO DE ECOSISTEMAS Y BIODIVERSIDAD	-	20,000,000	20,000,000	-	0.00%	0.00%	0.00%	20,000,000
530 906 02 01	Adecuación de aislamiento para zonas adquiridas para protección y conservación de ecosistemas en el municipio de Berbeo	-	20,000,000	20,000,000	-	0.00%	0.00%	0.00%	20,000,000
	TOTAL INVERSION SGR	269,071,361	37,996,471	307,067,832	257,942,115	84.00%		100.00%	49,125,717
	TOTAL PRESUPUESTO SGR 2017 Y 2018	269,071,361	37,996,471	307,067,832	257,942,115	84.00%		100.00%	49,125,717

ELABORO: CÉSAR ORLANDO LUIS HUERTAS - JEFE DE PRESUPUESTO

INGRESOS

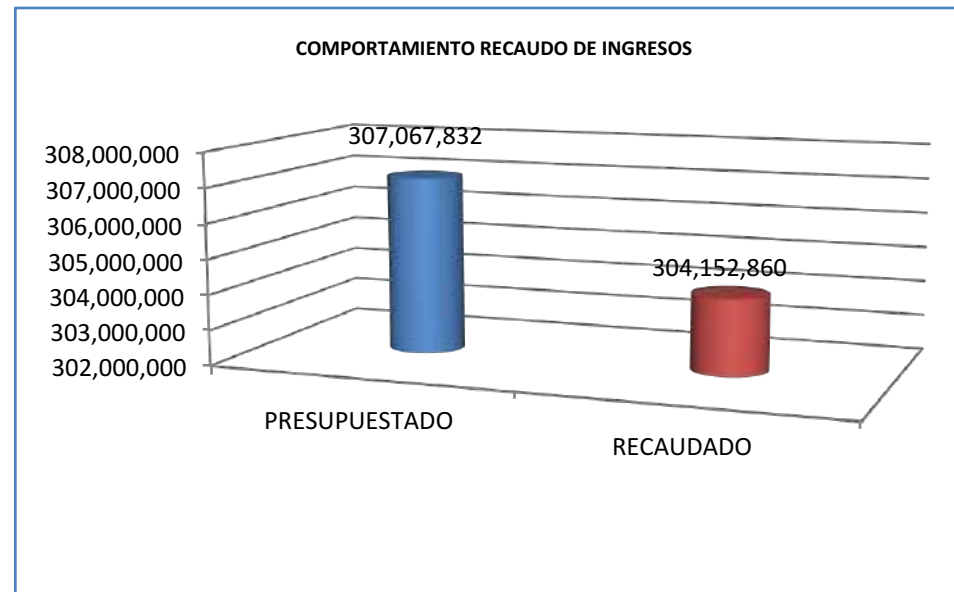
DISPONIBILIDAD INICIAL	269,071,361
MODIFICACIONES	37,996,471
TOTAL	307,067,832
RECAUDADO	304,152,860



PRESUPUESTADO
RECAUDADO

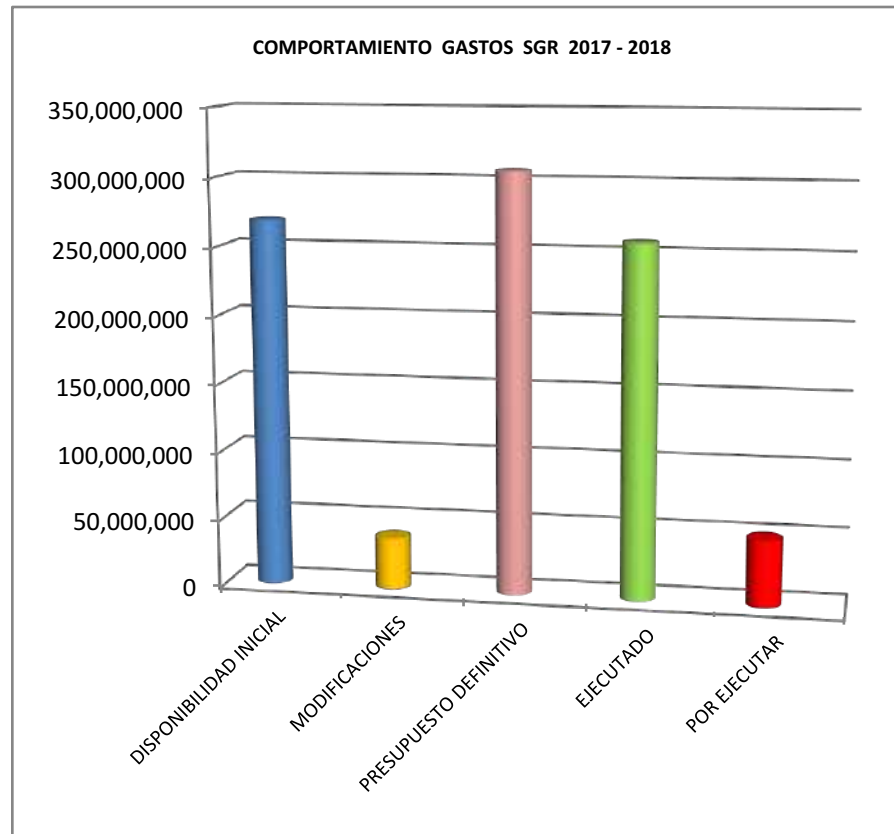
307,067,832
304,152,860


Cifras en millones



GASTOS

	PRESUPUESTO SGR
DISPONIBILIDAD INICIAL	269,071,361
MODIFICACIONES	37,996,471
PRESUPUESTO DEFINITIVO	307,067,832
EJECUTADO	257,942,115
POR EJECUTAR	49,125,717



	CORPORACIÓN AUTÓNOMA REGIONAL DE BOYACÁ					GESTION DE RECURSOS FINANCIEROS Y FISICOS			
						REGISTRO			
	SISTEMA INTEGRADO GESTIÓN DE LA CALIDAD					FRF-02			
						Versión 3		25-08-2014	
CONTROL Y EVALUACION EJECUCION DE INGRESOS									
RECAUDO DE INGRESOS A ENERO DE 2018									
CODIGO	DESCRIPCIÓN	PRESUPUESTO INICIAL	MODIFICACIONES	PRESUPUESTO DEFINITIVO	RECAUDADO	% DE LO RECAUDADO	% DE PARTICIPACION DEL TOTAL PRESUPUESTADO	% DE PARTICIPACION DEL TOTAL RECAUDADO	SALDO POR RECAUDAR
3000	INGRESOS ESTABLECIMIENTOS PÚBLICOS	32,972,745,000	198,092,000	33,170,837,000	926,265,191	2.79%	91.30%	100.00%	32,244,571,809
3100	INGRESOS CORRIENTES	29,610,745,000	198,092,000	29,808,837,000	872,747,781	2.93%	82.05%	94.22%	28,936,089,219
3110	TRIBUTARIOS	17,912,000,000	0	17,912,000,000	298,798,289	1.67%	49.30%	32.26%	17,613,201,711
3111 01	Sobretasa o Porcentaje Ambiental	17,912,000,000	0	17,912,000,000	298,798,289	1.67%	49.30%	32.26%	17,613,201,711
3120	NO TRIBUTARIOS	11,698,745,000	198,092,000	11,896,837,000	573,949,492	4.82%	32.74%	61.96%	11,322,887,508
3121	VENTA DE BIENES Y SERVICIOS	750,000,000	0	750,000,000	53,447,716	7.13%	2.06%	5.77%	696,552,284
3121 03	Servicios de Evaluación Ambiental	600,000,000	0	600,000,000	53,447,716	8.91%	1.65%	5.77%	546,552,284
3121 04	Servicios de Seguimiento Ambiental	150,000,000	0	150,000,000	0	0.00%	0.41%	0.00%	150,000,000
3126	APORTES A OTRAS ENTIDADES	8,500,245,000	198,092,000	8,698,337,000	516,957,102	5.94%	23.94%	55.81%	8,181,379,898
3126 01	Transferencias Sector Eléctrico	8,240,000,000	0	8,240,000,000	516,957,102	6.27%	22.68%	55.81%	7,723,042,898
3126 01 01	Generación Energética S.A. GENSA	1,465,000,000	0	1,465,000,000	62,236,927	4.25%	4.03%	6.72%	1,402,763,073
3126 01 02	Electroschagota	1,465,000,000	0	1,465,000,000	0	0.00%	4.03%	0.00%	1,465,000,000
3126 01 03	AES Chivor y Cia. ESP	760,000,000	0	760,000,000	26,961,957	3.55%	2.09%	2.91%	733,038,043
3126 01 04	Cementos Argos	180,000,000	0	180,000,000	13,880,775	7.71%	0.50%	1.50%	166,119,225
3126 01 05	Central Hidroeléctrica Sogamoso	4,300,000,000	0	4,300,000,000	413,877,443	9.63%	#DIV/0!	#DIV/0!	3,886,122,557
3126 01 06	Oleoducto central SA (OCENSA) estacion paez	70,000,000	0	70,000,000	0	0.00%	0.19%	0.00%	70,000,000
3126 03	Otras Entidades	260,245,000	198,092,000	458,337,000	0	0.00%	1.26%	0.00%	458,337,000
3126 03 01	CNV-20166007 (391-2016) CAS-CORPOBOYACXA Formular POMCA cuenca hidro direct.Magdalena rio negro y carare.	260,245,000	0	260,245,000	0	0.00%	0.72%	0.00%	260,245,000
3126 03 02	CNV-20166002 (247-2017) MINMINAS-CORPOBOYA Acompañamiento gestión regulación minero ambiental.	0	198,092,000	198,092,000	0	0.00%	0.55%	0.00%	198,092,000
3128	OTROS INGRESOS	2,448,500,000	0	2,448,500,000	3,544,674	0.14%	6.74%	0.38%	2,444,955,326
3128 01	Tasa Retributiva y Compensatoria	1,800,000,000	0	1,800,000,000	7,320	0.00%	4.95%	0.00%	1,799,992,680
3128 02	Tasa por Uso de Agua	420,000,000	0	420,000,000	24,471	0.01%	1.16%	0.00%	419,975,529
3128 03	Tasa Aprovechamiento Forestal	16,500,000	0	16,500,000	1,811,800	10.98%	0.05%	0.20%	14,688,200
3128 04	Multas y Sanciones	150,000,000	0	150,000,000	0	0.00%	0.41%	0.00%	150,000,000
3128 05	Otros Ingresos (Reintegros Seguros, Devoluciones y Otros.)	62,000,000	0	62,000,000	1,701,083	2.74%	0.17%	0.18%	60,298,917
3200	RECURSOS DE CAPITAL	3,362,000,000	0	3,362,000,000	53,517,410	1.59%	9.25%	5.78%	3,308,482,590
3230	RENDIMIENTOS FINANCIEROS	250,000,000	0	250,000,000	25,035,420	10.01%	0.69%	2.70%	224,964,580
3230 01-06	Rendimientos Financieros por CDTs y cuentas bancarias	250,000,000	0	250,000,000	25,035,420	10.01%	0.69%	2.70%	224,964,580
3250	RECURSOS DEL BALANCE	3,112,000,000	0	3,112,000,000	28,481,990	0.92%	8.57%	3.07%	3,083,518,010
3252	EXCEDENTES FINANCIEROS	2,100,000,000	0	2,100,000,000	0	0.00%	5.78%	0.00%	2,100,000,000
3254	RECUPERACION DE CARTERA	1,012,000,000	0	1,012,000,000	28,481,990	2.81%	2.79%	3.07%	983,518,010



CORPORACIÓN AUTÓNOMA REGIONAL DE BOYACÁ

GESTION DE RECURSOS FINANCIEROS Y FISICOS

SISTEMA INTEGRADO GESTIÓN DE LA CALIDAD

REGISTRO

FRF-02

Versión 3

25-08-2014

CONTROL Y EVALUACION EJECUCION DE INGRESOS

RECAUDO DE INGRESOS A ENERO DE 2018

CODIGO	DESCRIPCIÓN	PRESUPUESTO INICIAL	MODIFICACIONES	PRESUPUESTO DEFINITIVO	RECAUDADO	% DE LO RECAUDADO	% DE PARTICIPACION DEL TOTAL PRESUPUESTADO	% DE PARTICIPACION DEL TOTAL RECAUDADO	SALDO POR RECAUDAR
3254 01	Tasa Retributiva y Compensatoria-Vigencias Anteriores	700,000,000	0	700,000,000	41,598	0.01%	1.93%	0.00%	699,958,402
3254 02	Sobretasa o Porcentaje Ambiental-Vigencias Anteriores	60,000,000	0	60,000,000	0	0.00%	0.17%	0.00%	60,000,000
3254 03	Tasas por Uso de Agua - Vigencias anteriores	72,000,000	0	72,000,000	526,331	0.73%	0.20%	0.06%	71,473,669
3254 04	Servicios de Seguimiento Ambiental - Vigencias Anteriores	80,000,000	0	80,000,000	14,445,317	18.06%	0.22%	0.00%	65,554,683
3254 05	Multas - Vigencias Anteriores	100,000,000	0	100,000,000	13,468,744	13.47%	0.28%	1.45%	86,531,256
4000	APORTES DE LA NACIÓN	3,161,127,000	0	3,161,127,000	0	0.00%	8.70%	0.00%	3,161,127,000
4100	GASTOS DE FUNCIONAMIENTO	2,041,127,000	0	2,041,127,000	0	0.00%	5.62%	0.00%	2,041,127,000
4100 01	Gastos de Personal	1,956,191,000	0	1,956,191,000	0	0.00%	5.38%	0.00%	1,956,191,000
4100 02	Gastos Generales	70,885,000	0	70,885,000	0	0.00%	0.20%	0.00%	70,885,000
4100 03	Transferencias Corrientes	14,051,000	0	14,051,000	0	0.00%	0.04%	0.00%	14,051,000
4300	INVERSION	1,120,000,000	0	1,120,000,000	0	0.00%	3.08%	0.00%	1,120,000,000
4101	REZAGO AÑO ANTERIOR	0	0	0	0	0.00%	0.00%	0.00%	0
41001 02	INVERSION	0	0	0	0	0.00%	0.00%	0.00%	0
	TOTAL DE INGRESOS	36,133,872,000	198,092,000	36,331,964,000	926,265,191	2.55%	100.00%	100.00%	35,405,698,809

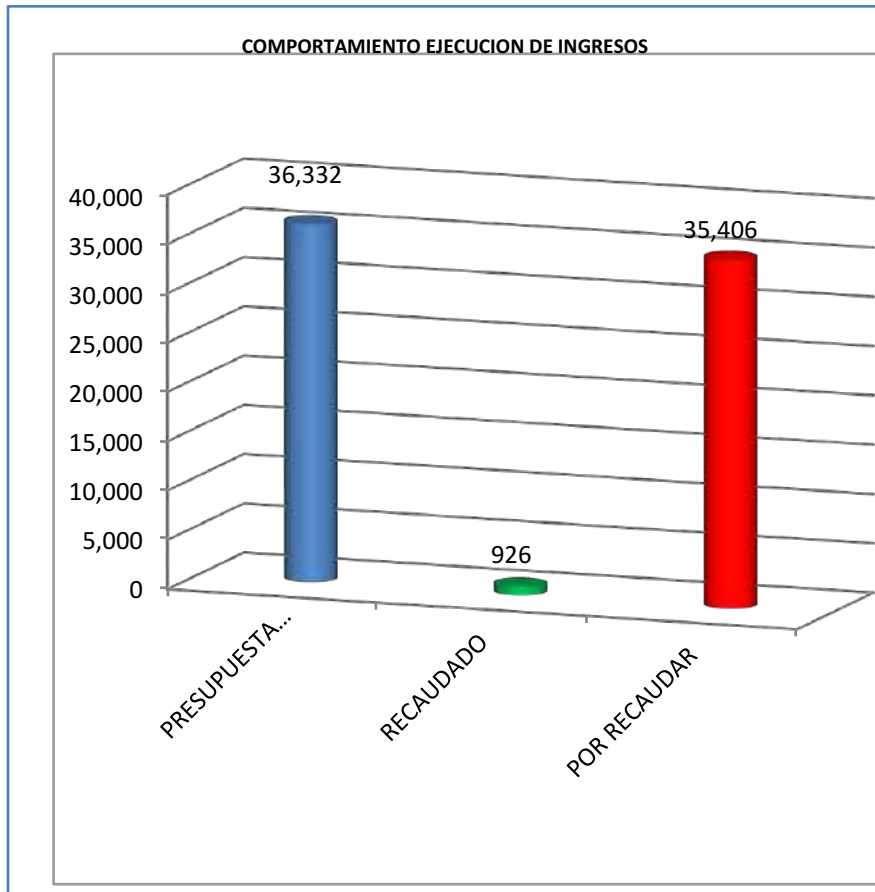
ELABORO: CÉSAR ORLANDO LUIS HUERTAS - JEFE DE PRESUPUESTO

RECURSOS PROPIOS	33,170,837,000
RECURSOS NACION	3,161,127,000
TOTAL	36,331,964,000
RECAUDADO	926,265,191
POR RECAUDAR	35,405,698,809

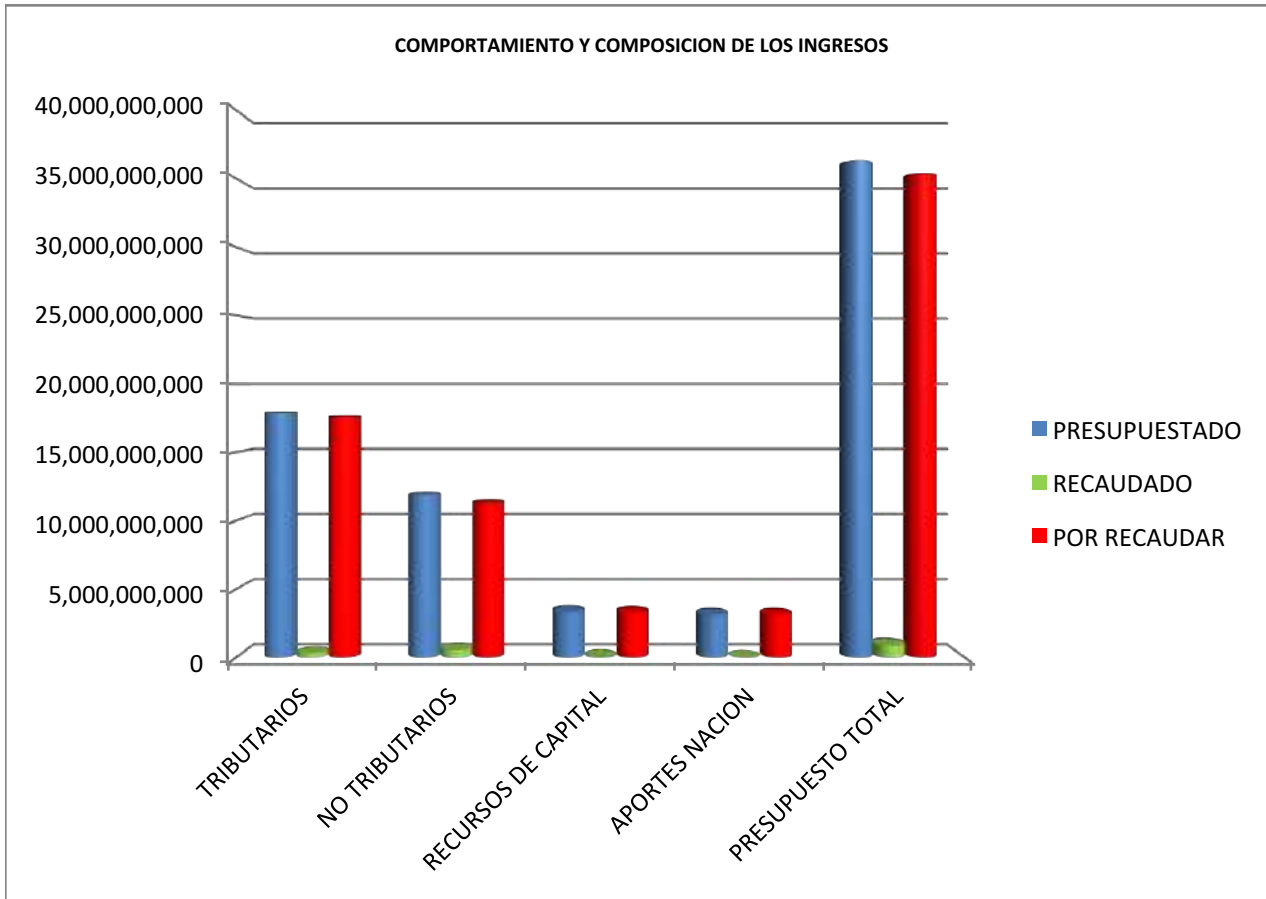



PRESUPUESTADO	36,332
RECAUDADO	926
POR RECAUDAR	35,406

Cifras en millones



	PRESUPUESTADO	RECAUDADO	POR RECAUDAR
TRIBUTARIOS	17,912,000,000	298,798,289	17,613,201,711
NO TRIBUTARIOS	11,896,837,000	573,949,492	11,322,887,508
RECURSOS DE CAPITAL	3,362,000,000	53,517,410	3,308,482,590
APORTES NACION	3,161,127,000	0	3,161,127,000
PRESUPUESTO TOTAL	36,331,964,000	926,265,191	35,405,698,809



	CORPORACIÓN AUTÓNOMA REGIONAL DE BOYACÁ	GESTION DE RECURSOS FINANCIEROS Y FISICOS	
	SISTEMA INTEGRADO DE GESTIÓN DE LA CALIDAD	REGISTRO	
		FRF-03	
		Versión 3	25-08-2014

CONTROL Y EVALUACION EJECUCION DE GASTOS

EJECUCION DE GASTOS FUNCIONAMIENTO, DEUDA PÚBLICA E INVERSION A FEBRERO 2018-COMPROMETIDO									
RUBRO	CONCEPTO	APROPIACIÓN INICIAL	MODIFICACIONES	PRESUPUESTO DEFINITIVO	TOTAL COMPROMETIDO	% COMPROMISOS	% PARTICIPA EJECUTADO Vs. G.FUNCIONAMEN TO	% PARTICIPACION COMPROMETIDO Vs. TOTAL	SALDO NO COMPROMETIDO
A	GASTOS DE FUNCIONAMIENTO								
1000	GASTOS DE PERSONAL	6,030,042,000	-	6,030,042,000	1,173,570,576	19.46%	53.53%		4,856,471,424
	-RECURSOS NACION	1,956,191,000	0	1,956,191,000	350,881,178	17.94%	16.00%		1,605,309,822
	-RECURSOS PROPIOS	4,073,851,000	0	4,073,851,000	822,689,398	20.19%	37.52%		3,251,161,602
2000	GASTOS GENERALES	2,836,400,000	-	2,836,400,000	972,982,144	34.30%	44.38%		1,863,417,856
	-RECURSOS NACION	70,885,000	0	70,885,000	15,910,514	22.45%	0.73%		54,974,486
	-RECURSOS PROPIOS	2,765,515,000	0	2,765,515,000	957,071,630	34.61%	43.65%		1,808,443,370
3000	TRANSFERENCIAS CORRIENTES	905,000,000	-	905,000,000	45,833,208	5.06%	2.09%		859,166,792
	-RECURSOS NACION	14,051,000	0	14,051,000	0	0.00%	0.00%		14,051,000
	-RECURSOS PROPIOS	890,949,000	0	890,949,000	45,833,208	5.14%	2.09%		845,115,792
	TOTAL GASTOS DE FUNCIONAMIENTO	9,771,442,000	-	9,771,442,000	2,192,385,928	22.44%	100.00%	20.02%	7,579,056,072
B	DEUDA PUBLICA	1,600,000,000	-	1,600,000,000	74,347,888	4.65%		0.68%	1,525,652,112
7000	SERVICIO DE LA DEUDA INTERNA	1,600,000,000	-	1,600,000,000	74,347,888	4.65%		0.68%	1,525,652,112
C	INVERSIONES	24,762,430,000	198,092,000	24,960,522,000	8,683,579,641	34.79%		79.30%	16,276,942,359
	-RECURSOS NACION	1,120,000,000	0	1,120,000,000	163,385,000	14.59%		1.49%	956,615,000
	-RECURSOS PROPIOS	23,642,430,000	198,092,000	23,840,522,000	8,520,194,641	35.74%		77.81%	15,320,327,359
	TOTAL PRESUPUESTO	36,133,872,000	198,092,000	36,331,964,000	10,950,313,457	30.14%		100.00%	25,381,650,543

ELABORO: CÉSAR ORLANDO LUIS HUERTAS- PROFESIONAL ESPECIALIZADO PRESUPUESTO

EJECUCIÓN DE RESERVAS AÑO 2017 - PERIODO A FEBRERO DE 2018						
RUBRO	CONCEPTO	RESERVAS CONSTITUIDAS	COMPROMISOS	PAGOS RESERVAS	SALDO POR PAGAR	% EJECUCION
A	GASTOS DE FUNCIONAMIENTO					
1000	GASTOS DE PERSONAL	25,766,667	25,766,667	3,266,667	22,500,000	12.68%
2000	GASTOS GENERALES	522,459,967	466,249,128	186,821,508	279,427,620	40.07%
	TOTAL RESERVAS GASTOS DE FUNCIONAMIENTO	548,226,634	492,015,795	190,088,175	301,927,620	38.63%
C	RESERVA INVERSIONES	2,511,136,005	2,510,849,263	395,795,714	2,115,053,549	15.76%
	INVERSION RN	80,835,667	80,835,667	80,835,667	-	100.00%
	INVERSION RP	2,430,300,338	2,430,013,596	314,960,047	2,115,053,549	12.96%
	TOTAL EJECUCION DE RESERVAS	3,059,362,639	3,002,865,058	585,883,889	2,416,981,169	19.51%

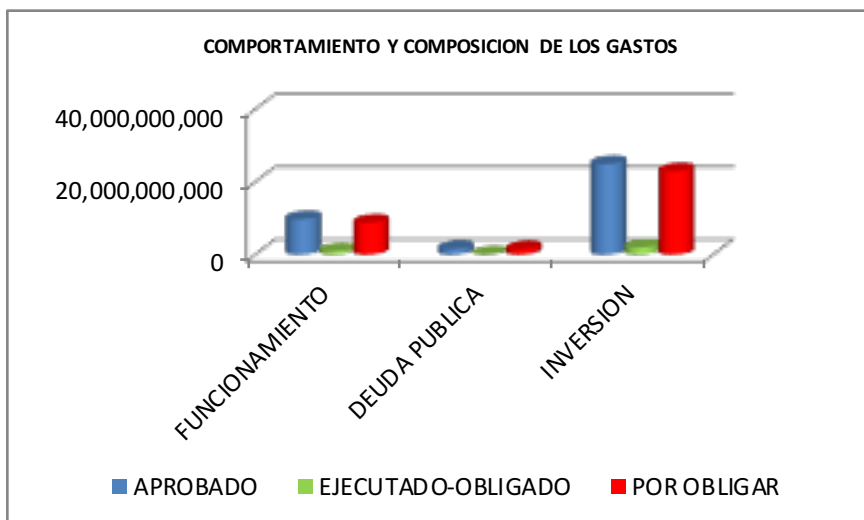
EJECUCION CUENTAS POR PAGAR AÑO 2017 - PERIODO A FEBRERO DE 2018						
RUBRO	CONCEPTO	CUENTAS POR PAGAR CONSTITUIDAS	COMPROMISOS	PAGOS CTAS X PAGAR	SALDO POR PAGAR CUENTAS	% EJECUCION
A	GASTOS DE FUNCIONAMIENTO					
1000	GASTOS DE PERSONAL	4,378,010	4,378,010	4,378,010	-	0.00%
2000	GASTOS GENERALES	13,357,181	13,357,181	9,742,781	3,614,400	72.94%
	TOTAL CTAS X PAGAR GASTOS DE FUNCIONAMIENTO	17,735,191	17,735,191	14,120,791	3,614,400	79.62%
C	CUENTAS X PAGAR INVERSIONES	77,166,803	77,166,803	77,166,803	-	100.00%
	TOTAL EJECUCION DE CUENTAS X PAGAR	94,901,994	94,901,994	91,287,594	3,614,400	96.19%


**INFORME AUTORIZACION CUPOS VIGENCIAS FUTURAS EN 2016, 2017 PARA EL AÑO 2018 Y 2019
PERIODO: 1 ENERO A 28 DE FEBRERO DE 2018**

	CONCEPTO	AUTORIZACION CUPOS VIGENCIA FUTURAS	MODIFICACIONES VIGENCIAS FUTURAS	COMPROMISOS VIGENCIAS FUTURAS	SALDO AUTORIZACION VIGENCIA FUTURA	% EJE.
	VIGENCIAS FUTURAS					
C	INVERSION	235,666,807	0	235,666,807	0	100.00%
530	ATENCIÓN CONTROL Y ORGANIZACIÓN INSTITUCIONAL PARA APOYO A LA GESTIÓN DEL ESTADO VF	235,666,807	0	235,666,807	0	100.00%
530 906	BIODIVERSIDAD Y SUS SERVICIOS ECOSISTEMICOS	235,666,807	0	235,666,807	0	100.00%
530 906 02	CONSERVACION RESTAURACION Y MANEJO DE ECOSISTEMAS Y BIODIVERSIDAD	235,666,807	0	235,666,807	0	100.00%
530 906 02 01	Implementación de estrategias para la conservación y restauración de ecosistemas	235,666,807	0	235,666,807	0	100.00%
	TOTAL AUTORIZACION CUPOS DE VIGENCIAS FUTURAS	235,666,807	0	235,666,807	0	100.00%

ELABORO: CÉSAR ORLANDO LUIS HUERTAS- PROFESIONAL ESPECIALIZADO PRESUPUESTO

	APROBADO	EJECUTADO-OBLIGADO	POR OBLIGAR	%EJE
FUNCIONAMIENTO	9,771,442,000	964,903,242	8,806,538,758	9.87
DEUDA PUBLICA	1,600,000,000	74,347,888	1,525,652,112	4.65
INVERSION	24,960,522,000	1,973,211,772	22,987,310,228	7.91
TOTALES	36,331,964,000	3,012,462,902	33,319,501,098	8.29

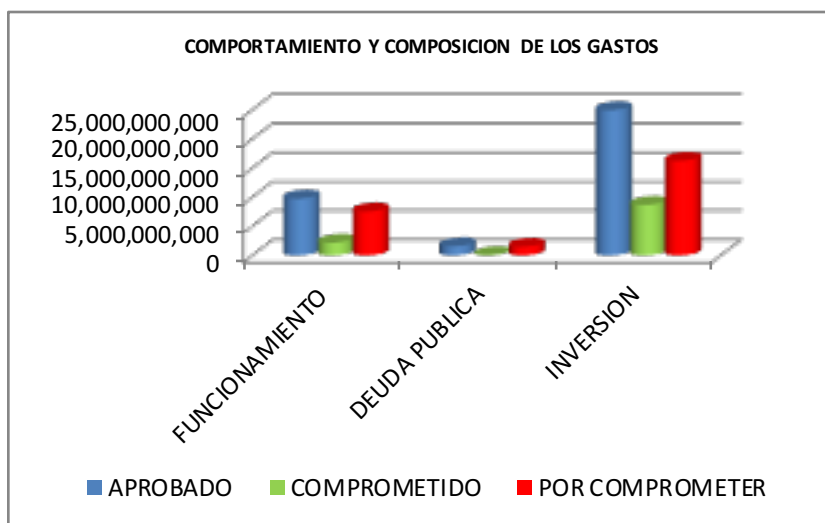


	CORPORACIÓN AUTÓNOMA REGIONAL DE BOYACÁ	GESTION DE RECURSOS FINANCIEROS Y FISICOS	
	SISTEMA INTEGRADO DE GESTIÓN DE LA CALIDAD	REGISTRO	
		FRF-03	
		Versión 3	25-08-2014
CONTROL Y EVALUACION EJECUCION DE GASTOS			

EJECUCION DE GASTOS FUNCIONAMIENTO, DEUDA PÚBLICA E INVERSION A FEBRERO 2018-OBLIGADO									
RUBRO	CONCEPTO	APROPIACIÓN INICIAL	MODIFICACIONES	PRESUPUESTO DEFINITIVO	TOTAL EJECUTADO-OBLIGADO	% EJECUTADO	% PARTICIPA EJECUTADO Vs. G.FUNCIONAMIENTO	% PARTICIPACION COMPROMETIDO Vs. TOTAL	SALDO NO EJECUTADO
A	GASTOS DE FUNCIONAMIENTO								
1000	GASTOS DE PERSONAL	6,030,042,000	-	6,030,042,000	842,609,656	13.97%	87.33%		5,187,432,344
	-RECURSOS NACION	1,956,191,000	-	1,956,191,000	350,881,178	17.94%	36.36%		1,605,309,822
	-RECURSOS PROPIOS	4,073,851,000	-	4,073,851,000	491,728,478	12.07%	50.96%		3,582,122,522
2000	GASTOS GENERALES	2,836,400,000	-	2,836,400,000	76,460,378	2.70%	7.92%		2,759,939,622
	-RECURSOS NACION	70,885,000	-	70,885,000	15,910,514	22.45%	1.65%		54,974,486
	-RECURSOS PROPIOS	2,765,515,000	-	2,765,515,000	60,549,864	2.19%	6.28%		2,704,965,136
3000	TRANSFERENCIAS CORRIENTES	905,000,000	-	905,000,000	45,833,208	5.06%	4.75%		859,166,792
	-RECURSOS NACION	14,051,000	-	14,051,000	0	0.00%	0.00%		14,051,000
	-RECURSOS PROPIOS	890,949,000	-	890,949,000	45,833,208	5.14%	4.75%		845,115,792
	TOTAL GASTOS DE FUNCIONAMIENTO	9,771,442,000	-	9,771,442,000	964,903,242	9.87%	100.00%	32.03%	8,806,538,758
B	DEUDA PUBLICA	1,600,000,000	-	1,600,000,000	74,347,888	4.65%		2.47%	1,525,652,112
7000	SERVICIO DE LA DEUDA INTERNA	1,600,000,000	-	1,600,000,000	74,347,888	4.65%		2.47%	1,525,652,112
C	INVERSIONES	24,762,430,000	198,092,000	24,960,522,000	1,973,211,772	7.91%		65.50%	22,987,310,228
	-RECURSOS NACION	1,120,000,000	-	1,120,000,000	15,875,933	1.42%		0.53%	1,104,124,067
	-RECURSOS PROPIOS	23,642,430,000	198,092,000	23,840,522,000	1,957,335,839	8.21%		64.97%	21,883,186,161
	TOTAL PRESUPUESTO	36,133,872,000	198,092,000	36,331,964,000	3,012,462,902	8.29%		100.00%	33,319,501,098

ELABORO. CÉSAR ORLANDO LUIS HUERTAS- PROFESIONAL ESPECIALIZADO PRESUPUESTO

	APROBADO	COMPROMETIDO	POR COMPROMETER	%EJE
FUNCIONAMIENTO	9,771,442,000	2,192,385,928	7,579,056,072	22.44
DEUDA PUBLICA	1,600,000,000	74,347,888	1,525,652,112	4.65
INVERSION	24,960,522,000	8,683,579,641	16,276,942,359	34.79
TOTALES	36,331,964,000	10,950,313,457	25,381,650,543	30.14





CORPORACIÓN AUTÓNOMA REGIONAL DE BOYACÁ

GESTION DE RECURSOS FINANCIEROS Y FISICOS

REGISTRO

SISTEMA INTEGRADO GESTIÓN DE LA CALIDAD

FRF-02

Versión 3

25-05-2014

CONTROL Y EVALUACION EJECUCION DE INGRESOS Y GASTOS

EJECUCION DE INGRESOS Y GASTOS A FEBRERO DE 2018 SGR

INGRESOS

CODIGO	DESCRIPCIÓN	PRESUPUESTO INICIAL	MODIFICACIONES	PRESUPUESTO DEFINITIVO	RECAUDO INGRESOS DE 2017 Y 2018	% DE RECAUDO	% DE PARTICIPACION DE LO PRESUPUESTADO	% DE PARTICIPACION DE LO RECAUDADO	SALDO POR RECAUDAR
	INGRESOS SISTEMA GENERAL DE REGALIAS	269,071,361	37,996,471	307,067,832	304,569,376	99.19%	100.00%	100.00%	2,498,456
A	ASIGNACIONES DIRECTAS SGR	0	34,880,525	34,880,525	32,382,069	92.84%	11.36%	10.63%	2,498,456
112 3	ASIGNACIONES DIRECTAS -BIENIO SGR	0	34,880,525	34,880,525	32,382,069	92.84%	11.36%	10.63%	2,498,456
112 3 127 3 2	COMPENSACIONES -BIENIO SGR	0	34,880,525	34,880,525	32,382,069	92.84%	11.36%	10.63%	2,498,456
112 3 127 3 21	Compensaciones explotacion minera SGR	0	34,880,525	34,880,525	32,382,069	92.84%	11.36%	10.63%	2,498,456
C	RECURSOS PARA EL FUNCIONAMIENTO DEL SGR	269,071,361	0	269,071,361	269,071,361	100.00%	87.63%	88.34%	0
331 3 127 1	Sistema de monitoreo, seguimiento, control y evaluación -SGR DI	76,284,259	0	76,284,259	76,284,259	100.00%	24.84%	25.05%	0
331 3 127 2	Organos Colegiados De Administración y decisión OCAD DI	192,787,102	0	192,787,102	192,787,102	100.00%	62.78%	63.30%	0
D	RECURSOS DE CAPITAL SGR	0	3,115,946	3,115,946	3,115,946	100.00%	1.01%	1.02%	0
442 32	RECURSOS DE CAPITAL - BIENIO SGR	0	3,115,946	3,115,946	3,115,946	100.00%	1.01%	1.02%	0
442 32 3	Rendimientos financieros SGR	0	3,115,946	3,115,946	3,115,946	100.00%	1.01%	1.02%	0
	TOTAL DE INGRESOS BIENIO 2017 Y 2018	269,071,361	37,996,471	307,067,832	304,569,376	99.19%	100.00%	100.00%	2,498,456



CORPORACIÓN AUTÓNOMA REGIONAL DE BOYACÁ

GESTION DE RECURSOS FINANCIEROS Y FISICOS

REGISTRO

SISTEMA INTEGRADO GESTIÓN DE LA CALIDAD

FRF-02

Versión 3

25-05-2014

CONTROL Y EVALUACION EJECUCION DE INGRESOS Y GASTOS

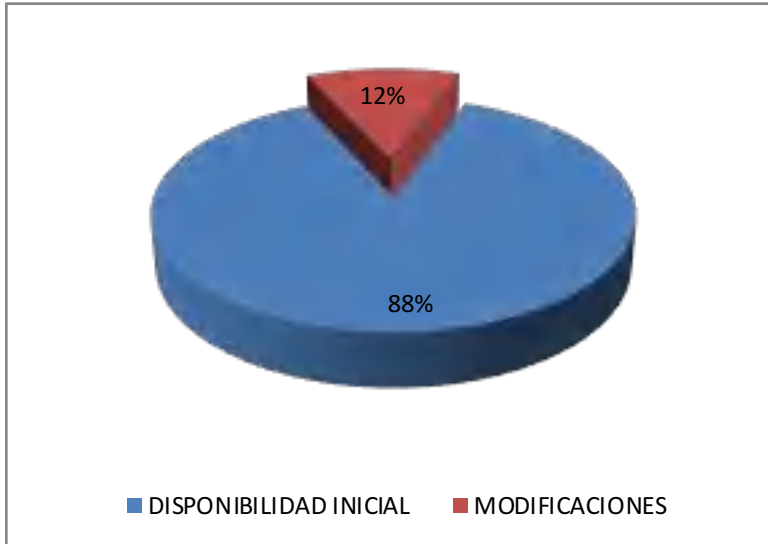
GASTOS

RUBRO	CONCEPTO	APROPIACIÓN INICIAL	MODIFICACIONES	PRESUPUESTO DEFINITIVO	TOTAL EJECUTADO 2017 Y 2018	% EJECUCION	% PARTICIPA EJECUTADO Vs. G.OPERATIVOS Y/O PROYECTOS	% PARTICIPACION EJECUTADO Vs. TOTAL	SALDO NO EJECUTADO
A	GASTOS DE INVERSION SGR								
A -1	GASTOS OPERARIVOS DE INVERSION SGR	269,071,361	-	269,071,361	257,942,115	95.86%	100.00%	93.48%	11,129,246
520 900 87 01	GASTOS OPERATIVOS DE INVERSION SMSCE -SGR	76,284,259	0	76,284,259	72,848,027	95.50%	28.24%	26.40%	3,436,232
520 900 87 02	GASTOS OPERATIVOS DE INVERSION - OCAD SGR	192,787,102	0	192,787,102	185,094,088	96.01%	71.76%	67.08%	7,693,014
A -2	GASTOS DE INVERSION PROYECTOS	-	37,996,471	37,996,471	17,996,471	47.36%	6.98%	0	20,000,000
510	ASISTENCIA TECNICA, DIVULGACION Y CAPACITACION A FUNCIONARIOS DEL	-	17,996,471	17,996,471	17,996,471	100.00%	6.98%	0	-
510 900	INTERSUBSECTORIAL MEDIO AMBIENTE	-	17,996,471	17,996,471	17,996,471	100.00%	6.98%	0	-
510 900 06	Comunicación educación y participación - Capacitación, sensibilización y concientización del ciudadano del medio ambiente en sn Jose de pare	-	17,996,471	17,996,471	17,996,471	100.00%	6.98%	6.52%	-
530	ATENCION, CONTROL Y ORGANIZACIÓN INSTITUCIONAL PARA APOYO A LA GESTION DEL ESTADO SGR	-	20,000,000	20,000,000	-	0.00%	0.00%	0.00%	20,000,000
530 906	BIODIVERSIDAD Y SUS SERVICIOS ECO SISTEMICOS	-	20,000,000	20,000,000	-	0.00%	0.00%	0.00%	20,000,000
530 906 02	CONSERVACION RESTAURACION Y MANEJO DE ECOSISTEMAS Y BIODIVERSIDAD	-	20,000,000	20,000,000	-	0.00%	0.00%	0.00%	20,000,000
530 906 02 01	Adecuación de aislamiento para zonas adquiridas para protección y conservación de ecosistemas en el municipio de Berbeo	-	20,000,000	20,000,000	-	0.00%	0.00%	0.00%	20,000,000
	TOTAL INVERSION SGR	269,071,361	37,996,471	307,067,832	275,938,586	89.86%		100.00%	31,129,246
	TOTAL PRESUPUESTO SGR 2017 Y 2018	269,071,361	37,996,471	307,067,832	275,938,586	89.86%		100.00%	31,129,246

ELABORO: CÉSAR ORLANDO LUIS HUERTAS - JEFE DE PRESUPUESTO

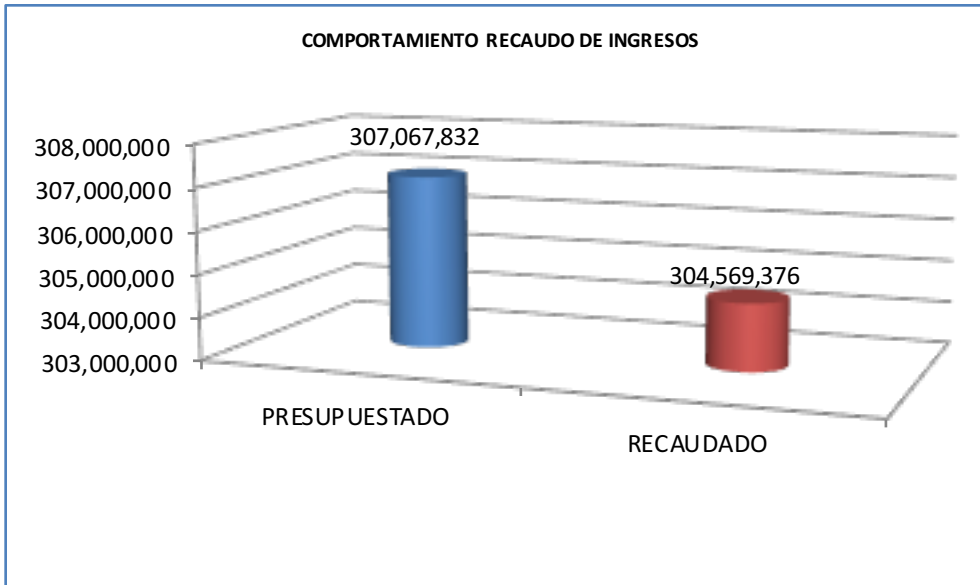
INGRESOS

DISPONIBILIDAD INICIAL	269,071,361
MODIFICACIONES	37,996,471
TOTAL	307,067,832
RECAUDADO	304,569,376



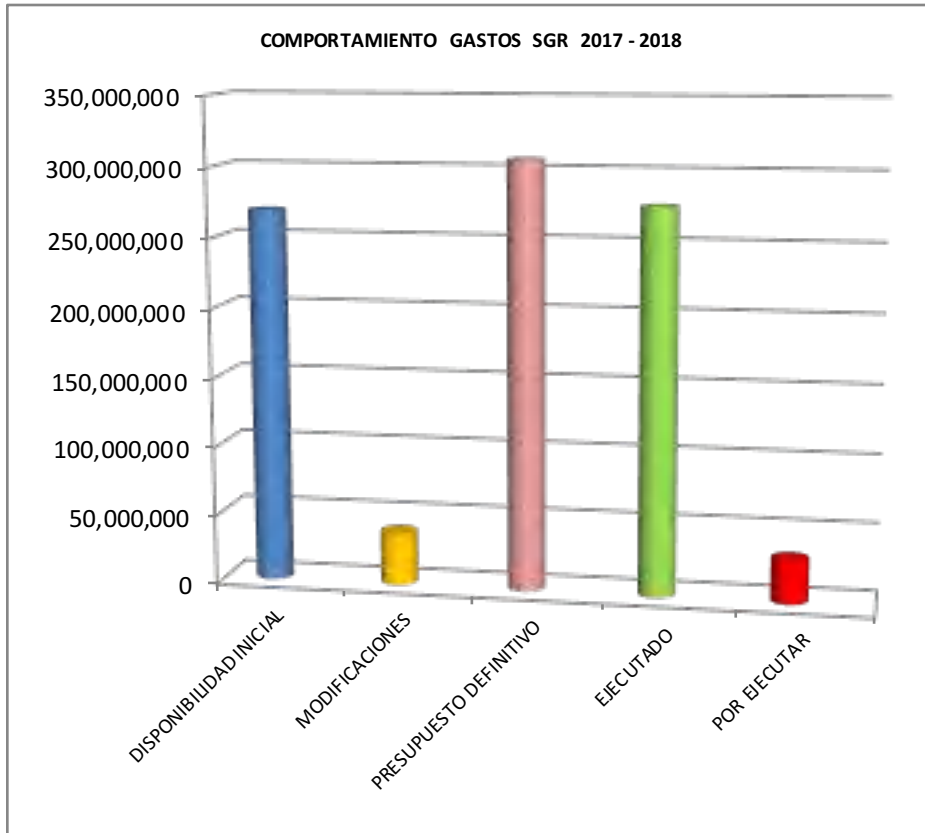
PRESUPUESTADO	307,067,832
RECAUDADO	304,569,376


Cifras en millones



GASTOS

	PRESUPUESTO SGR
DISPONIBILIDAD INICIAL	269,071,361
MODIFICACIONES	37,996,471
PRESUPUESTO DEFINITIVO	307,067,832
EJECUTADO	275,938,586
POR EJECUTAR	31,129,246



	CORPORACIÓN AUTÓNOMA REGIONAL DE BOYACÁ	GESTION DE RECURSOS FINANCIEROS Y FISICOS	
	SISTEMA INTEGRADO GESTIÓN DE LA CALIDAD	REGISTRO	
		Versión 3	25-08-2014

CONTROL Y EVALUACION EJECUCION DE INGRESOS

RECAUDO DE INGRESOS A FEBRERO DE 2018

CODIGO	DESCRIPCIÓN	PRESUPUESTO INICIAL	MODIFICACIONES	PRESUPUESTO DEFINITIVO	RECAUDADO	% DE LO RECAUDADO	% DE PARTICIPACION DEL TOTAL PRESUPUESTADO	% DE PARTICIPACION DEL TOTAL RECAUDADO	SALDO POR RECAUDAR
3000	INGRESOS ESTABLECIMIENTOS PÚBLICOS	32,972,745,000	198,092,000	33,170,837,000	2,038,565,871	6.15%	91.30%	92.62%	31,132,271,129
3100	INGRESOS CORRIENTES	29,610,745,000	198,092,000	29,808,837,000	1,746,396,033	5.86%	82.05%	79.35%	28,062,440,967
3110	TRIBUTARIOS	17,912,000,000	0	17,912,000,000	501,306,820	2.80%	49.30%	22.78%	17,410,693,180
3111 01	Sobretasa o Porcentaje Ambiental	17,912,000,000	0	17,912,000,000	501,306,820	2.80%	49.30%	22.78%	17,410,693,180
3120	NO TRIBUTARIOS	11,698,745,000	198,092,000	11,896,837,000	1,245,089,213	10.47%	32.74%	56.57%	10,651,747,787
3121	VENTA DE BIENES Y SERVICIOS	750,000,000	0	750,000,000	85,063,777	11.34%	2.06%	3.86%	664,936,223
3121 03	Servicios de Evaluación Ambiental	600,000,000	0	600,000,000	84,824,673	14.14%	1.65%	3.85%	515,175,327
3121 04	Servicios de Seguimiento Ambiental	150,000,000	0	150,000,000	239,104	0.16%	0.41%	0.01%	149,760,896
3126	APORTES A OTRAS ENTIDADES	8,500,245,000	198,092,000	8,698,337,000	1,114,380,067	12.81%	23.94%	50.63%	7,583,956,933
3126 01	Transferencias Sector Eléctrico	8,240,000,000	0	8,240,000,000	1,114,380,067	13.52%	22.68%	50.63%	7,125,619,933
3126 01 01	Generación Energética S.A. GENSA	1,465,000,000	0	1,465,000,000	174,403,593	11.90%	4.03%	7.92%	1,290,596,407
3126 01 02	Electrosogota	1,465,000,000	0	1,465,000,000	196,396,735	13.41%	4.03%	8.92%	1,268,603,265
3126 01 03	AES Chivor y Cia. ESP	760,000,000	0	760,000,000	69,131,897	9.10%	2.09%	3.14%	690,868,103
3126 01 04	Cementos Argos	180,000,000	0	180,000,000	24,812,769	13.78%	0.50%	1.13%	155,187,231
3126 01 05	Central Hidroeléctrica Sogamoso	4,300,000,000	0	4,300,000,000	645,045,282	15.00%	#DIV/0!	#DIV/0!	3,654,954,718
3126 01 06	Oleoducto central SA (OCENSA) estacion paez	70,000,000	0	70,000,000	4,589,791	6.56%	0.19%	0.21%	65,410,209
3126 03	Otras Entidades	260,245,000	198,092,000	458,337,000	0	0.00%	1.26%	0.00%	458,337,000
3126 03 01	CNV-20166007 (391-2016) CAS-CORPOBOYACXA Formular POMCA cuenca hidro direct.Magdalena rio negro y carare.	260,245,000	0	260,245,000	0	0.00%	0.72%	0.00%	260,245,000
3126 03 02	CNV-20166002 (247-2017) MINMINAS-CORPOBOYA Acompañamiento gestión regulación minero ambiental.	0	198,092,000	198,092,000	0	0.00%	0.55%	0.00%	198,092,000
3128	OTROS INGRESOS	2,448,500,000	0	2,448,500,000	45,645,369	1.86%	6.74%	2.07%	2,402,854,631
3128 01	Tasa Retributiva y Compensatoria	1,800,000,000	0	1,800,000,000	1,331,962	0.07%	4.95%	0.06%	1,798,668,038
3128 02	Tasa por Uso de Agua	420,000,000	0	420,000,000	276,627	0.07%	1.16%	0.01%	419,723,373
3128 03	Tasa Aprovechamiento Forestal	16,500,000	0	16,500,000	4,584,860	27.79%	0.05%	0.21%	11,915,140
3128 04	Multas y Sanciones	150,000,000	0	150,000,000	35,740,459	23.83%	0.41%	1.62%	114,259,541
3128 05	Otros Ingresos (Reintegros Seguros, Devoluciones y Otros.)	62,000,000	0	62,000,000	3,711,461	5.99%	0.17%	0.17%	58,288,539
3200	RECURSOS DE CAPITAL	3,362,000,000	0	3,362,000,000	292,169,838	8.69%	9.25%	13.27%	3,069,830,162
3230	RENDIMIENTOS FINANCIEROS	250,000,000	0	250,000,000	33,356,335	13.34%	0.69%	1.52%	216,643,665
3230 01-06	Rendimientos Financieros por CDTS y cuentas bancarias	250,000,000	0	250,000,000	33,356,335	13.34%	0.69%	1.52%	216,643,665
3250	RECURSOS DEL BALANCE	3,112,000,000	0	3,112,000,000	258,813,503	8.32%	8.57%	11.76%	2,853,186,497
3252	EXCEDENTES FINANCIEROS	2,100,000,000	0	2,100,000,000	0	0.00%	5.78%	0.00%	2,100,000,000
3254	RECUPERACION DE CARTERA	1,012,000,000	0	1,012,000,000	258,813,503	25.57%	2.79%	11.76%	753,186,497
3254 01	Tasa Retributiva y Compensatoria-Vigencias Anteriores	700,000,000	0	700,000,000	3,835,627	0.55%	1.93%	0.17%	696,164,373
3254 02	Sobretasa o Porcentaje Ambiental-Vigencias Anteriores	60,000,000	0	60,000,000	206,234,719	343.72%	0.17%	9.37%	-146,234,719
3254 03	Tasas por Uso de Agua - Vigencias anteriores	72,000,000	0	72,000,000	2,089,902	2.90%	0.20%	0.09%	69,910,098
3254 04	Servicios de Seguimiento Ambiental - Vigencias Anteriores	80,000,000	0	80,000,000	29,728,288	37.16%	0.22%	0.00%	50,271,712
3254 05	Multas - Vigencias Anteriores	100,000,000	0	100,000,000	16,924,967	16.92%	0.28%	0.77%	83,075,033
4000	APORTES DE LA NACIÓN	3,161,127,000	0	3,161,127,000	162,429,868	5.14%	8.70%	7.38%	2,998,697,132
4100	GASTOS DE FUNCIONAMIENTO	2,041,127,000	0	2,041,127,000	162,429,868	7.96%	5.62%	7.38%	1,878,697,132
4100 01	Gastos de Personal	1,956,191,000	0	1,956,191,000	156,050,868	7.98%	5.38%	7.09%	1,800,140,132
4100 02	Gastos Generales	70,885,000	0	70,885,000	6,379,000	9.00%	0.20%	0.29%	64,506,000
4100 03	Transferencias Corrientes	14,051,000	0	14,051,000	0	0.00%	0.04%	0.00%	14,051,000
4300	INVERSION	1,120,000,000	0	1,120,000,000	0	0.00%	3.08%	0.00%	1,120,000,000
4101	REZAGO AÑO ANTERIOR	0	0	0	0	0.00%	0.00%	0.00%	0
41001 02	INVERSION	0	0	0	0	0.00%	0.00%	0.00%	0
	TOTAL DE INGRESOS	36,133,872,000	198,092,000	36,331,964,000	2,200,995,739	6.06%	100.00%	100.00%	34,130,968,261

ELABORO: CÉSAR ORLANDO LUIS HUERTAS - JEFE DE PRESUPUESTO

CIFRAS CONTROL

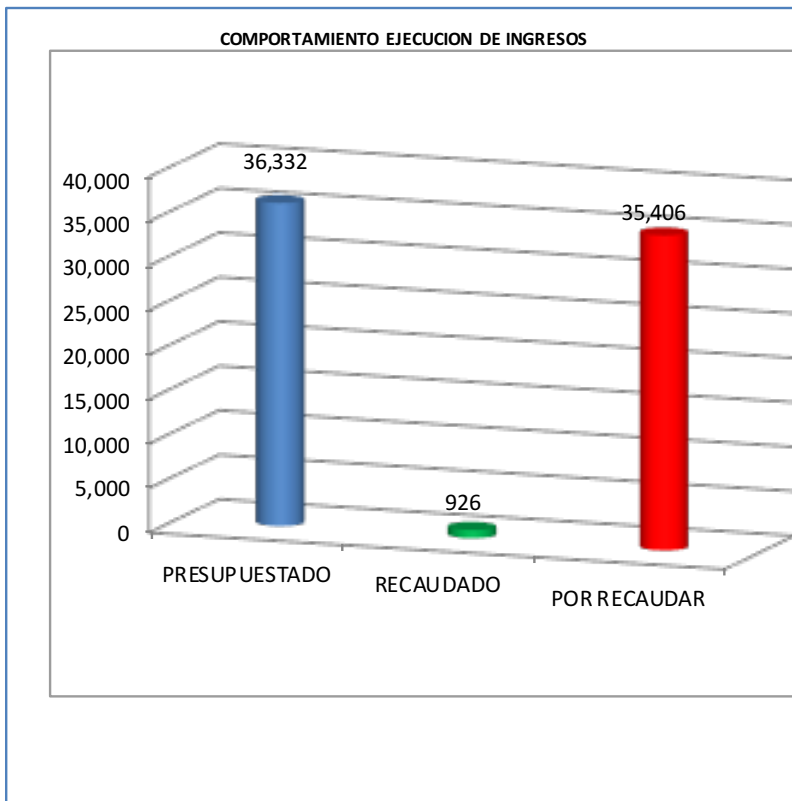
VALOR REPORTADO TESORERIA	2,200,995,739
EXCEDENTES FINANCIEROS	0
CANCELACION DE RESERVAS	0
MENOS INGRESOS CONVENIOS 2016 Y /	0
MENOS GENERACION ELECTRICA-OCEN	0
MENOS RECURSOS DE SGR -OCAD Y M	0
MENOS RECURSOS DE SGR -CALIZA CA	0
MAS INGRE. SSF. TRANSFERENCIAS PGI	0
	2,200,995,739
	2,200,995,739
saldo CONTROL	0

RECURSOS PROPIOS	33,170,837,000
RECURSOS NACION	3,161,127,000
TOTAL	36,331,964,000
RECAUDADO	2,200,995,739
POR RECAUDAR	34,130,968,261

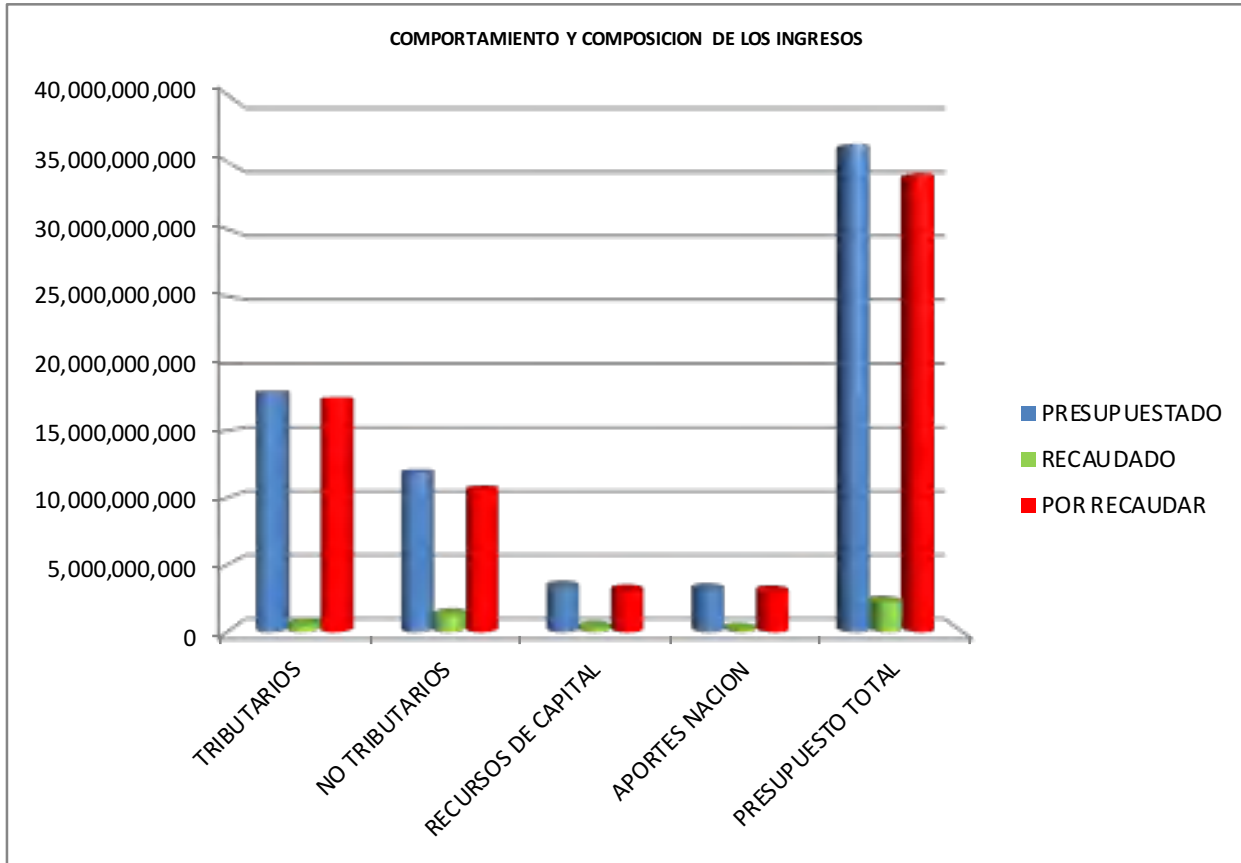


PRESUPUESTADO	36,332
RECAUDADO	926
POR RECAUDAR	35,406

Cifras en millones



	PRESUPUESTADO	RECAUDADO	POR RECAUDAR
TRIBUTARIOS	17,912,000,000	501,306,820	17,410,693,180
NO TRIBUTARIOS	11,896,837,000	1,245,089,213	10,651,747,787
RECURSOS DE CAPITAL	3,362,000,000	292,169,838	3,069,830,162
APORTES NACION	3,161,127,000	162,429,868	2,998,697,132
PRESUPUESTO TOTAL	36,331,964,000	2,200,995,739	34,130,968,261





CORPORACIÓN AUTÓNOMA REGIONAL DE BOYACÁ

GESTION DE RECURSOS FINANCIEROS Y FISICOS

REGISTRO

SISTEMA INTEGRADO DE GESTIÓN DE LA CALIDAD

FRF-03

Versión 3

25-08-2014

CONTROL Y EVALUACION EJECUCION DE GASTOS

EJECUCION PRESUPUESTAL GASTOS DE INVERSION A FEBRERO DE 2018-COMPROMETIDO

No. ORDEN	IDENTIFICACION PRESUPUESTAL	PROGRAMA/PROYECTO	APROPIACION INICIAL	MODIFICACIONES PRESUPUESTALES					APROPIACION VIGENTE	COMPROMETIDO	%	SALDO POR COMPROMETER
				TRASLADOS		APLAZAMIENTOS	REDUCCIONES	ADICIONES				
				CREDITOS	CONTRACREDITOS							
0	520 900 00	GASTOS OPERATIVOS DE INVERSION Y TRANSFERENCIAS FCA	13,989,621,128	0	0	0	0	0	13,989,621,128	3,134,055,000	22.40%	10,855,566,128
0.1	520 900 00 01	GASTOS DE PERSONAL INVERSION	9,588,680,561	0	0				9,588,680,561	1,339,639,416	13.97%	8,249,041,145
0.2	520 900 00 02	GASTOS GENERALES INVERSION	2,329,638,367	0	0				2,329,638,367	1,487,087,116	63.83%	842,551,251
0.3	630 900 00 01	TRANSFERENCIAS CORRIENTES-FONDO DE COMPENSACION AMBIENTAL	2,071,302,200	0			0		2,071,302,200	307,328,468	14.84%	1,763,973,732
1	530 900 01	PLANEACIÓN Y ORDENAMIENTO DEL TERRITORIO	1,284,175,957	0	0	0	0	0	1,284,175,957	908,738,701	70.76%	375,437,256
1.1	530 900 01 01	INSTRUMENTOS DE PLANEACION AMBIENTAL	1,134,175,957	0	0	0	0	0	1,134,175,957	852,016,717	75.12%	282,159,240
1.1.1	530 900 01 01 01	Formulacion y/o ajuste a POMCAS en la jurisdiccion	634,175,957	0	0		0	0	634,175,957	617,316,717	97.34%	16,859,240
1.1.2	530 900 01 01 02	Formulacion de planes de manejo de areas protegidas	310,000,000	0	0	0	0	0	310,000,000	234,700,000	75.71%	75,300,000
1.1.3	530 900 01 01 03	Formulacion planes de manejo en ecosistemas estrategicos	190,000,000	0	0	0	0	0	190,000,000	0	0.00%	190,000,000
1.2	530 900 01 02	AREAS PROTEGIDAS Y ECOSISTEMAS ESTRATEGICOS	150,000,000	0	0	0	0	0	150,000,000	56,721,984	37.81%	93,278,016
1.2.2	530 900 01 02 02	Administracion y manejo de areas protegidas	150,000,000	0	0	0	0	0	150,000,000	56,721,984	37.81%	93,278,016
2	530 906 02	CONSERVACIÓN, RESTAURACIÓN Y MANEJO DE ECOSISTEMAS Y BIODIVERSIDAD	1,826,611,965	0	0	0	0	0	1,826,611,965	596,878,405	32.68%	1,229,733,560
2.1	530 906 02 01	IMPLEMENTACION DE ESTRATEGIAS PARA LA CONSERVACIÓN Y RESTAURACIÓN DE ECOSISTEMAS	1,826,611,965	0	0	0	0	0	1,826,611,965	596,878,405	32.68%	1,229,733,560
2.1.1	530 906 02 01 01	Evitar la deforestacion y degradacion de los bosques	93,611,965	0	0	0	0	0	93,611,965	0	0.00%	93,611,965
2.1.2	530 906 02 01 02	Rest. en areas con vocacion fores.,areas para la conser. de los recu. naturales y o areas suelos deg	550,000,000	0	0	0	0	0	550,000,000	392,486,977	71.36%	157,513,023
2.1.3	530 906 02 01 03	Adquisicion de predios en areas estrategicas	141,000,000	0	0	0	0	0	141,000,000	0	0.00%	141,000,000
2.1.4	530 906 02 01 04	Medidas de conservacion en areas protegidas declaradas	169,000,000	0	0	0	0	0	169,000,000	45,999,264	27.22%	123,000,736
2.1.5	530 906 02 01 05	Proteccion y conservacion de fauna y flora silvestre	169,000,000	0	0	0	0	0	169,000,000	40,622,342	24.04%	128,377,658
2.1.6	530 906 02 01 06	Disminucion de conflictos entre el ser humano y la fauna silvestre	56,000,000	0	0	0	0	0	56,000,000	10,622,822	18.97%	45,377,178
2.1.5	530 906 02 01 07	Manejo de especies invasoras	28,000,000	0	0	0	0	0	28,000,000	0	0.00%	28,000,000
2.1.8 RN	530 906 02 01 08	Formulacion conservacion y restauracion de coberturas vegetales arboreas del distrito de paramos, complejo de paramos tota-bijagual-mamapacha en el departamento de boyaca. RN	620,000,000	0	0	0	0	0	620,000,000	107,147,000	17.28%	512,853,000
3	530	GESTION DEL RIESGO DE DESASTRES Y ADAPTACION AL CAMBIO CLIMATICO; Y DESARROLLO DE PROCESOS PRODUCTIVOS SOSTENIBLES	1,446,000,000	0	0	0	0	198,092,000	1,644,092,000	555,326,164	33.78%	1,088,765,836
3.0	530 900 03	GESTION DEL RIESGO DE DESASTRES Y ADAPTACION AL CAMBIO CLIMATICO	100,000,000	0	0	0	0	0	100,000,000	61,045,208	61.05%	38,954,792
3.0.1	530 900 03 01	Gestion del riesgo de desastres y adaptacion al cambio climatico	100,000,000	0	0	0	0	0	100,000,000	61,045,208	61.05%	38,954,792



CORPORACIÓN AUTÓNOMA REGIONAL DE BOYACÁ

SISTEMA INTEGRADO DE GESTIÓN DE LA CALIDAD

GESTION DE RECURSOS FINANCIEROS Y FISICOS

REGISTRO

FRF-03

Versión 3

25-08-2014

CONTROL Y EVALUACION EJECUCION DE GASTOS

EJECUCION PRESUPUESTAL GASTOS DE INVERSION A FEBRERO DE 2018-COMPROMETIDO

No. ORDEN	IDENTIFICACION PRESUPUESTAL	PROGRAMA/PROYECTO	APROPIACION INICIAL	MODIFICACIONES PRESUPUESTALES					APROPIACION VIGENTE	COMPROMETIDO	%	SALDO POR COMPROMETER
				TRASLADOS		APLAZAMIENTOS	REDUCCIONES	ADICIONES				
				CREDITOS	CONTRACREDITOS							
3.5	530 905.03	DESARROLLO DE PRODUCTOS PRODUCTIVOS SOSTENIBLES	1,346,000,000	0	0	0	0	198,092,000	1,544,092,000	494,280,956	32.01%	1,049,811,044
3.5.1	530 905 03 01	SECTORES PRODUCTIVOS Y NEGOCIOS SOSTENIBLES	1,346,000,000	0	0	0	0	198,092,000	1,544,092,000	494,280,956	32.01%	1,049,811,044
3.5.1.1	530 905 03 01 01	Manejo y proteccion del suelo	50,000,000	0	0	0	0	0	50,000,000	18,875,200	37.75%	31,124,800
3.5.1.2	530 905 03 01 02	Fortal. del conocimiento ambiental en buenas practicas en los sectores produc. (agropecuario y minero)	47,000,000	0	0	0	0	0	47,000,000	0	0.00%	47,000,000
3.5.1.3	530 905 03 01 03	Seguimiento a la informacion sectorial minera y agropecuaria	29,000,000	0	0	0	0	0	29,000,000	0	0.00%	29,000,000
3.5.1.4	530 905 03 01 04	Negocios verdes sostenibles	500,000,000	0	0	0	0	0	500,000,000	173,190,000	34.64%	326,810,000
3.5.1.5	530 905 03 01 05	Implementacion de la estrategia "Boyaca 2030 20% menos carbono"	220,000,000	0	0	0	0	0	220,000,000	94,892,056	43.13%	125,107,944
3.5.1.6	530 905 03 01 06	Acompañamiento gestión regulaciónminero ambiental -CNV-2017002 (247-2017) MINMINAS-CORPOBOYACA	0	0	0	0	0	198,092,000	198,092,000	151,085,700	76.27%	47,006,300
3.5.1.6 RN	530 905 03 01 06	Instalacion de sistemas agropastoriles en los municipios de la provincia de lengupa, jurisdiccion de corpoboyaca, berbeo, sen eduardo, miraflores, zetaquira, paez. RN	500,000,000	0	0	0	0	0	500,000,000	56,238,000	11.25%	443,762,000
4	530 905 04	SANEAMIENTO AMBIENTAL	222,556,166	0	0	0	0	0	222,556,166	25,689,802	11.54%	196,866,364
4.1	530 905 04 01	ATENCIÓN A LA GESTIÓN INTEGRAL DE RESIDUOS SOLIDOS Y PELIGROSOS	222,556,166	0	0	0	0	0	222,556,166	25,689,802	11.54%	196,866,364
4.1.1	530 905 04 01 01	Gestion integral de residuos peligrosos	92,556,166	0	0	0	0	0	92,556,166	9,738,800	10.52%	82,817,366
4.1.2	530 905 04 01 02	Orientacion y apoyo a los PGR'S	130,000,000	0	0	0	0	0	130,000,000	15,951,002	12.27%	114,048,998
5	520 904 05	GESTION INTEGRAL DEL RECURSO HIDRICO	3,053,000,000	0	0	0	0	0	3,053,000,000	2,259,565,890	74.01%	793,434,110
5.1	520 904 05 01	GESTIÓN INTEGRAL DE RECURSO HIDRICO	3,053,000,000	0	0	0	0	0	3,053,000,000	2,259,565,890	74.01%	793,434,110
5.1.1	520 904 05 01 01	PORH cuenca alta y media del rio chicamocha	1,595,000,000	0	0	0	0	0	1,595,000,000	1,594,102,568	99.94%	897,432
5.1.2	520 904 05 01 02	Reglamentación del uso de agua	0	0	0	0	0	0	0	0	0.00%	0
5.1.3	520 904 05 01 03	Uso eficiente y ahorro del agua	8,000,000	0	0	0	0	0	8,000,000	8,000,000	100.00%	0
5.1.4	520 904 05 01 04	Administracion del recurso hidrico	64,000,000	0	0	0	0	0	64,000,000	53,775,685	84.02%	10,224,315
5.1.6	520 904 05 01 06	Conservacion proteccion y recuperacion del sistema integrado de aguas termo minerales y subterraneeas	377,000,000	0	0	0	0	0	377,000,000	376,414,050	99.84%	585,950
5.1.7	520 904 05 01 07	Implementacion del sistema integral recurso hidrico (SIRH)	9,000,000	0	0	0	0	0	9,000,000	8,960,700	99.56%	39,300
5.1.8	520 904 05 01 08	Descontaminacion de fuentes hidricas	650,000,000	0	0	0	0	0	650,000,000	0	0.00%	650,000,000
5.1.9	520 904 05 01 09	Acciones de manejo en el lago de tota acuerdo competencias corporaci'on CONPES 3801	250,000,000	0	0	0	0	0	250,000,000	125,053,885	50.02%	124,946,115
5.1.10	520 904 05 01 10	Metas de carga global contaminante en las fuentes hidricas	100,000,000	0	0	0	0	0	100,000,000	93,259,002	93.26%	6,740,998
6	510 900 06	COMUNICACIÓN EDUCACIÓN Y PARTICIPACIÓN	742,407,230	0	0	0	0	0	742,407,230	201,410,597	27.13%	540,996,633
6.1	510 900 06 01	COMUNICACIÓN PARA EL FORTALECIMIENTO DE LA PARTICIPACION Y CONTROL SOCIAL EN LA GESTION AMBIENTAL	400,000,000	0	0	0	0	0	400,000,000	191,410,597	47.85%	208,589,403
6.1.1	510 900 06 01 01	Formulacion y ejecucion de un plan de medios	400,000,000	0	0	0	0	0	400,000,000	191,410,597	47.85%	208,589,403
6.2	510 900 06 02	FORMACIÓN DE UNA CULTURA PARA LA SOSTENIBILIDAD AMBIENTAL	342,407,230	0	0	0	0	0	342,407,230	10,000,000	2.92%	332,407,230



CORPORACIÓN AUTÓNOMA REGIONAL DE BOYACÁ

GESTION DE RECURSOS FINANCIEROS Y FISICOS

REGISTRO

SISTEMA INTEGRADO DE GESTIÓN DE LA CALIDAD

FRF-03

Versión 3

25-08-2014

CONTROL Y EVALUACION EJECUCION DE GASTOS

EJECUCION PRESUPUESTAL GASTOS DE INVERSION A FEBRERO DE 2018-COMPROMETIDO

No. ORDEN	IDENTIFICACION PRESUPUESTAL	PROGRAMA/PROYECTO	APROPIACION INICIAL	MODIFICACIONES PRESUPUESTALES					APROPIACION VIGENTE	COMPROMETIDO	%	SALDO POR COMPROMETER	
				TRASLADOS		APLAZAMIENTOS	REDUCCIONES	ADICIONES					
				CREDITOS	CONTRACREDITOS								
6.2.1	510 900 06 02 01	Educación ambiental	192,929,890	0	0	0	0	0	192,929,890	10,000,000	5.18%	182,929,890	
6.2.2	510 900 06 02 02	Asistencia tecnica a CIDEAS, PRAES Y PROCEDAS	149,477,340	0	0	0	0	0	149,477,340	0	0.00%	149,477,340	
7	440 900 07	FORTALECIMIENTO INSTITUCIONAL	1,869,722,554	0	0	0	0	0	1,869,722,554	790,612,109	42.28%	1,079,110,445	
7.1	440 900 07 01	GESTIÓN DE INFORMACIÓN Y DESARROLLO TECNOLIGICO	652,000,000	0	0	0	0	0	652,000,000	360,197,987	55.25%	291,802,013	
7.1.1	440 900 07 01 01	Actualizacion de la informacion geoespecial	64,000,000	0	0	0	0	0	64,000,000	59,154,676	92.43%	4,845,324	
7.1.2	440 900 07 01 02	Sistemas de informacion corporativos	98,000,000	0	0	0	0	0	98,000,000	97,982,324	99.98%	17,676	
7.1.3	440 900 07 01 03	Centros de informacion de la Corporacion	90,000,000	0	0	0	0	0	90,000,000	75,371,653	83.75%	14,628,347	
7.1.4	440 900 07 01 04	Implementar y mantener la estrategia de gobierno en linea	400,000,000	0	0	0	0	0	400,000,000	127,689,334	31.92%	272,310,666	
7.2	440 900 07 02	REDES DE MONITOREO Y CALIDAD AMBIENTAL	1,131,722,554	0	0	0	0	0	1,131,722,554	395,671,155	34.96%	736,051,399	
7.2.2	440 900 07 02 02	Mapas de ruido	5,000,000	0	0	0	0	0	5,000,000	0	0.00%	5,000,000	
7.2.3	440 900 07 02 03	Control de gases en fuentes moviles	23,000,000	0	0	0	0	0	23,000,000	0	0.00%	23,000,000	
7.2.4	440 900 07 02 04	Vigilancia de calidad del aire	300,000,000	0	0	0	0	0	300,000,000	135,943,649	45.31%	164,056,351	
7.2.5	440 900 07 02 05	Monitoreo calidad del agua	200,000,000	0	0	0	0	0	200,000,000	159,480,136	79.74%	40,519,864	
7.2.6	440 900 07 02 06	Plan de monitoreo a cuerpos de agua	453,722,554	0	0	0	0	0	453,722,554	87,091,674	19.19%	366,630,880	
7.2.7	440 900 07 02 07	Laboratorio de la calidad ambiental	150,000,000	0	0	0	0	0	150,000,000	13,155,696	8.77%	136,844,304	
7.3	440 900 07 03	FORTALECIMIENTO INSTITUCIONAL Y SISTEMAS ADMINISTRATIVOS DE GESTIÓN	86,000,000	0	0	0	0	0	86,000,000	34,742,967	40.40%	51,257,033	
7.3.1	440 900 07 03 01	Fortalecimiento institucional	86,000,000	0	0	0	0	0	86,000,000	34,742,967	40.40%	51,257,033	
8	520 900 08	EVALUACION, CONTROL, SEGUIMIENTO Y REGULACION DEL ESTADO Y USO DE LOS RECURSOS NATURALES	328,335,000	0	0	0	0	0	328,335,000	211,302,973	64.36%	117,032,027	
8.1	520 900 08 01	AUTORIDAD AMBIENTAL	328,335,000	0	0	0	0	0	328,335,000	211,302,973	64.36%	117,032,027	
8.1.1	520 900 08 01 01	Evaluacion control y vigilancia al uso, manejo y aprovechamiento de los recursos naturales	328,335,000	0	0	0	0	0	328,335,000	211,302,973	64.36%	117,032,027	
		TOTALES	24,762,430,000	0	0	0	0	0	198,092,000	24,960,522,000	8,683,579,641	34.79%	16,276,942,359

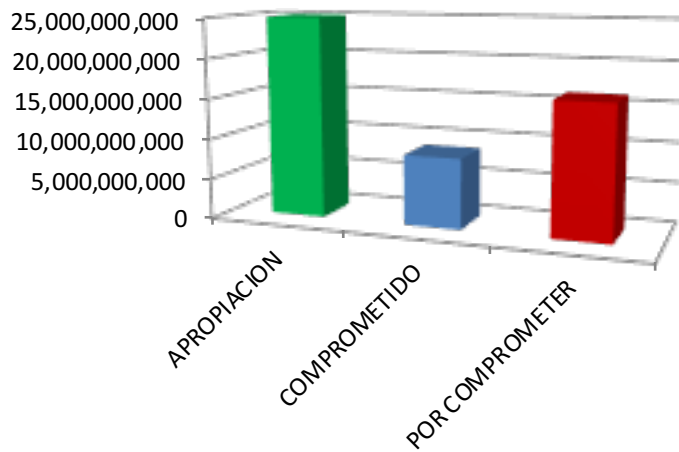
ELABORO: CÉSAR ORLANDO LUIS HUERTAS-PROFESIONAL ESPECIALIZADO PRESUPUESTO

RECURSOS NACION	1,120,000,000	0	0	0	0	0	0	1,120,000,000	163,385,000	14.59%	956,615,000
RECURSOS PROPIOS	23,642,430,000	0	0	0	0	198,092,000	23,840,522,000	8,520,194,641	35.74%	15,320,327,359	
INVERSION NETA											
GASTOS OPERATIVOS DE INVERSION	13,989,621,128	0	0	0	0	0	13,989,621,128	3,134,055,000	22.40%	10,855,566,128	66.69%
INVERSION PROGRAMAS Y PROYECTOS	10,772,808,872	0	0	0	0	198,092,000	10,970,900,872	5,549,524,641	50.58%	5,421,376,231	33.31%


POR
COMPROMETER
% PART.

APROPIACION	24,960,522,000
COMPROMETIDO	8,683,579,641
POR COMPROMETER	16,276,942,359

INVERSIÓN A FEBRERO DE 2018



ESTADO DE LA INVERSIÓN A FEBRERO DE 2018



COMENTARIOS Y RECOMENDACIONES VIGENCIA 2018

La ejecución de inversión ascendió a la suma de **\$8.683.579.641** representando el **34.79%** del total presupuestado para inversión. De lo ejecutado la suma de **\$4.693.579.322** corresponde a lo comprometido en el **2016 Y 2017** con vigencia futura, por consiguiente el valor comprometido en el **2018** asciende a la suma de **\$3.990.000.319** representando el **15.99%** del total presupuestado.

Se a modificado el ppto en **\$198.092.000** por adición convenios.

Los compromisos que se adquirieran con recursos del Presupuesto General de la Nación y los bienes y servicios se reciban en la vigencia siguiente se constituiran como reservas, lo cual sera contrario a las Normas que regulan el Presupuesto General de la Nación.

Se ha comprometido recursos por valor de \$163.385.000 representando el 14.59% del presupuesto de la Nación, el cual asciende \$1.120.000.000 asignados.

Al cierre de enero se realizaron pagos por valor de **\$1.005.835.623** representando el **4.03%** de la apropiación y el **11.58%** de lo comprometido.

Descontando lo presupuestado para gastos operativos de inversion y transferencias para el Fondo de compensación Ambiental, los compromisos de proyectos de inversion asciende al **22.23%** del presupuesto definitivo en inversion.

La ejecución efectiva o lo obligado corresponde al **3.36%** del total presupuestado para inversión.

		%	
COMOROMETIDO A ENERO DE 2018	7,758,614,048	31.08	
COMPROMETIDO RN A FEBRERO	163,385,000	14.59	
COMPROMETIDO RP A FEBREERO	8,520,194,641	35.74	
COMPROMETIDO A FEBRERO	8,683,579,641	34.79	
COMPROMETIDO 2018 CON VF	4,693,579,322	18.80	
COMPROMISOS 2018	3,990,000,319	15.99	
COMPROMETIDO MES FEBRERO	924,965,593	3.71	
PRESUPUESTO TOTAL RN A FEBRERO	1,120,000,000		
PRESUPUESTO TOTAL RP A FEBRERO	23,840,522,000		
PRESUPUESTO TOTAL 2018	24,960,522,000		
ADICIONES Y MODIFICACIONES	198,092,000	0.79	
OBLIGADO			
NACION	15,875,933		
PROPIOS	1,957,635,839		
	1,973,511,772	7.91	
PAGOS			
NACION	14,515,933		
PROPIOS	991,319,690		
	1,005,835,623	4.03	11.58
GASTOS OPERATIVOS-COMPROMISOS	3,134,055,000	12.56	
TOTAL COMPROMETIDO INVERSION	5,549,524,641	22.23	
VIGENCIAS FUTURAS INVERSION			
VIGENCIAS FUTURAS AUTORIZADAS 2016 Y 2017 PARA 2018 y 2019	5,663,731,279		
COMPROMETIDO 2016 Y 2017 V FUTURA PARA 2019	235,666,807	4.16	



CORPORACIÓN AUTÓNOMA REGIONAL DE BOYACÁ

SISTEMA INTEGRADO DE GESTIÓN DE LA CALIDAD

GESTION DE RECURSOS FINANCIEROS Y FISICOS

REGISTRO

FRF-03

Versión 3

25-08-2014

CONTROL Y EVALUACION EJECUCION DE GASTOS

EJECUCION PRESUPUESTAL GASTOS DE INVERSION A FEBRERO DE 2018-OBLIGADO

No. ORDEN	IDENTIFICACION PRESUPUESTAL	PROGRAMA/PROYECTO	APROPIACION INICIAL	MODIFICACIONES PRESUPUESTALES					APROPIACION VIGENTE	EJECUTADO-OBLIGADO	%	SALDO POR EJECUTAR
				TRASLADOS		APLAZAMIENTOS	REDUCCIONES	ADICIONES				
				CREDITOS	CONTRACREDITOS							
0	520 900 00	GASTOS OPERATIVOS DE INVERSION Y TRANSFERENCIAS FCA	13,989,621,128	0	0	0	0	0	13,989,621,128	1,655,704,261	11.84%	12,333,916,867
0.1	520 900 00 01	GASTOS DE PERSONAL INVERSION	9,588,680,561	0	0	0	0	0	9,588,680,561	1,339,639,416	13.97%	8,249,041,145
0.2	520 900 00 02	GASTOS GENERALES INVERSION	2,329,638,367	0	0	0	0	0	2,329,638,367	8,736,377	0.38%	2,320,901,990
0.3	630 900 00 01	TRANSFERENCIAS CORRIENTES-FONDO DE COMPENSACION AMBIENTAL	2,071,302,200	0	0	0	0	0	2,071,302,200	307,328,468	14.84%	1,763,973,732
1	530 900 01	PLANEACIÓN Y ORDENAMIENTO DEL TERRITORIO	1,284,175,957	0	0	0	0	0	1,284,175,957	36,124,892	2.81%	1,248,051,065
1.1	530 900 01 01	INSTRUMENTOS DE PLANEACION AMBIENTAL	1,134,175,957	0	0	0	0	0	1,134,175,957	27,729,979	2.44%	1,106,445,978
1.1.1	530 900 01 01 01	Formulacion y/o ajuste a POMCAS en la jurisdiccion	634,175,957	0	0	0	0	0	634,175,957	27,729,979	4.37%	606,445,978
1.1.2	530 900 01 01 02	Formulacion de planes de manejo de areas protegidas	310,000,000	0	0	0	0	0	310,000,000	0	0.00%	310,000,000
1.1.3	530 900 01 01 03	Formulacion planes de manejo en ecosistemas estrategicos	190,000,000	0	0	0	0	0	190,000,000	0	0.00%	190,000,000
1.2	530 900 01 02	AREAS PROTEGIDAS Y ECOSISTEMAS ESTRATEGICOS	150,000,000	0	0	0	0	0	150,000,000	8,394,913	5.60%	141,605,087
1.2.2	530 900 01 02 02	Administracion y manejo de areas protegidas	150,000,000	0	0	0	0	0	150,000,000	8,394,913	5.60%	141,605,087
2	530 906 02	CONSERVACIÓN, RESTAURACIÓN Y MANEJO DE ECOSISTEMAS Y BIODIVERSIDAD	1,826,611,965	0	0	0	0	0	1,826,611,965	22,477,253	1.23%	1,804,134,712
2.1	530 906 02 01	IMPLEMENTACION DE ESTRATEGIAS PARA LA CONSERVACIÓN Y RESTAURACIÓN DE ECOSISTEMAS	1,826,611,965	0	0	0	0	0	1,826,611,965	22,477,253	1.23%	1,804,134,712
2.1.1	530 906 02 01 01	Evitar la deforestacion y degradacion de los bosques	93,611,965	0	0	0	0	0	93,611,965	0	0.00%	93,611,965
2.1.2	530 906 02 01 02	Rest. en areas con vocacion fores., areas para la conser. de los recu. naturales y o areas suelos deg	550,000,000	0	0	0	0	0	550,000,000	7,688,900	1.40%	542,311,100
2.1.3	530 906 02 01 03	Adquisicion de predios en areas estrategicas	141,000,000	0	0	0	0	0	141,000,000	0	0.00%	141,000,000
2.1.4	530 906 02 01 04	Medidas de conservacion en areas protegidas declaradas	169,000,000	0	0	0	0	0	169,000,000	0	0.00%	169,000,000
2.1.5	530 906 02 01 05	Proteccion y conservacion de fauna y flora silvestre	169,000,000	0	0	0	0	0	169,000,000	3,945,620	2.33%	165,054,380
2.1.6	530 906 02 01 06	Disminucion de conflictos entre el ser humano y la fauna silvestre	56,000,000	0	0	0	0	0	56,000,000	0	0.00%	56,000,000
2.1.5	530 906 02 01 07	Manejo de especies invasoras	28,000,000	0	0	0	0	0	28,000,000	0	0.00%	28,000,000
2.1.8 RN	530 906 02 01 08	Formulacion conservacion y restauracion de coberturas vegetales arboreas del distrito de paramos, complejo de paramos tota-bijagual-mamapacha en el departamento de boyaca. RN	620,000,000	0	0	0	0	0	620,000,000	10,842,733	1.75%	609,157,267
3	530	GESTION DEL RIESGO DE DESASTRES Y ADAPTACION AL CAMBIO CLIMATICO; Y DESARROLLO DE PROCESOS PRODUCTIVOS SOSTENIBLES	1,446,000,000	0	0	0	0	198,092,000	1,644,092,000	42,231,265	2.57%	1,601,860,735
3.0	530 900 03	GESTION DEL RIESGO DE DESASTRES Y ADAPTACION AL CAMBIO CLIMATICO	100,000,000	0	0	0	0	0	100,000,000	12,209,042	12.21%	87,790,958
3.0.1	530 900 03 01	Gestion del riesgo de desastres y adaptacion al cambio climatico	100,000,000	0	0	0	0	0	100,000,000	12,209,042	12.21%	87,790,958
3.5	530 905.03	DESARROLLO DE PRODUCTOS PRODUCTIVOS SOSTENIBLES	1,346,000,000	0	0	0	0	198,092,000	1,544,092,000	30,022,223	1.94%	1,514,069,777
3.5.1	530 905 03 01	SECTORES PRODUCTIVOS Y NEGOCIOS SOSTENIBLES	1,346,000,000	0	0	0	0	198,092,000	1,544,092,000	30,022,223	1.94%	1,514,069,777
3.5.1.1	530 905 03 01 01	Manejo y proteccion del suelo	50,000,000	0	0	0	0	0	50,000,000	0	0.00%	50,000,000



CORPORACIÓN AUTÓNOMA REGIONAL DE BOYACÁ

SISTEMA INTEGRADO DE GESTIÓN DE LA CALIDAD

GESTION DE RECURSOS FINANCIEROS Y FISICOS

REGISTRO

FRF-03

Versión 3

25-08-2014

CONTROL Y EVALUACION EJECUCION DE GASTOS

EJECUCION PRESUPUESTAL GASTOS DE INVERSION A FEBRERO DE 2018-OBLIGADO

No. ORDEN	IDENTIFICACION PRESUPUESTAL	PROGRAMA/PROYECTO	APROPIACION INICIAL	MODIFICACIONES PRESUPUESTALES					APROPIACION VIGENTE	EJECUTADO-OBLIGADO	%	SALDO POR EJECUTAR
				TRASLADOS		APLAZAMIENTOS	REDUCCIONES	ADICIONES				
				CREDITOS	CONTRACREDITOS							
3.5.1.2	530 905 03 01 02	Fortal. del conocimiento ambiental en buenas practicas en los sectores produc. (agropecuario y minero)	47,000,000	0	0	0	0	0	47,000,000	0	0.00%	47,000,000
3.5.1.3	530 905 03 01 03	Seguimiento a la informacion sectorial minera y agropecuaria	29,000,000	0	0	0	0	0	29,000,000	0	0.00%	29,000,000
3.5.1.4	530 905 03 01 04	Negocios verdes sostenibles	500,000,000	0	0	0	0	0	500,000,000	24,989,023	5.00%	475,010,977
3.5.1.5	530 905 03 01 05	Implementacion de la estrategia "Boyaca 2030 20% menos carbono"	220,000,000	0	0	0	0	0	220,000,000	0	0.00%	220,000,000
3.5.1.6	530 905 03 01 06	Acompañamiento gestión regulación minero ambiental -CNV-2017002 (247-2017) MINMINAS-CORPOBOYACA	0	0	0	0	0	198,092,000	198,092,000	0	0.00%	198,092,000
3.5.1.6 RN	530 905 03 01 06	Instalacion de sistemas agropastoriles en los municipios de la provincia de lengupa, jurisdiccion de corpoboyaca, berbeo, sen	500,000,000	0	0	0	0	0	500,000,000	5,033,200	1.01%	494,966,800
4	530 905 04	SANEAMIENTO AMBIENTAL	222,556,166	0	0	0	0	0	222,556,166	3,499,556	1.57%	219,056,610
4.1	530 905 04 01	ATENCIÓN A LA GESTIÓN INTEGRAL DE RESIDUOS SÓLIDOS Y PELIGROSOS	222,556,166	0	0	0	0	0	222,556,166	3,499,556	1.57%	219,056,610
4.1.1	530 905 04 01 01	Gestion integral de residuos peligrosos	92,556,166	0	0	0	0	0	92,556,166	2,479,880	2.68%	90,076,286
4.1.2	530 905 04 01 02	Orientacion y apoyo a los PGIR'S	130,000,000	0	0	0	0	0	130,000,000	1,019,676	0.78%	128,980,324
5	520 904 05	GESTION INTEGRAL DEL RECURSO HIDRICO	3,053,000,000	0	0	0	0	0	3,053,000,000	69,962,031	2.29%	2,983,037,969
5.1	520 904 05 01	GESTIÓN INTEGRAL DE RECURSO HIDRICO	3,053,000,000	0	0	0	0	0	3,053,000,000	69,962,031	2.29%	2,983,037,969
5.1.1	520 904 05 01 01	PORH cuenca alta y media del rio chicamocha	1,595,000,000	0	0	0	0	0	1,595,000,000	30,608,354	1.92%	1,564,391,646
5.1.2	520 904 05 01 02	Reglamentación del uso de agua	0	0	0	0	0	0	0	0	0.00%	0
5.1.3	520 904 05 01 03	Uso eficiente y ahorro del agua	8,000,000	0	0	0	0	0	8,000,000	0	0.00%	8,000,000
5.1.4	520 904 05 01 04	Administración del recurso hídrico	64,000,000	0	0	0	0	0	64,000,000	10,168,402	15.89%	53,831,598
5.1.6	520 904 05 01 06	Conservacion proteccion y recuperacion del sistema integrado de aguas termo minerales y subterranas	377,000,000	0	0	0	0	0	377,000,000	0	0.00%	377,000,000
5.1.7	520 904 05 01 07	Implementacion del sistema integral recurso hidrico (SIRH)	9,000,000	0	0	0	0	0	9,000,000	1,834,810	20.39%	7,165,190
5.1.8	520 904 05 01 08	Descontaminacion de fuentes hidricas	650,000,000	0	0	0	0	0	650,000,000	0	0.00%	650,000,000
5.1.9	520 904 05 01 09	Acciones de manejo en el lago de tota acuerdo competencias corporaci'on CONPES 3801	250,000,000	0	0	0	0	0	250,000,000	10,974,246	4.39%	239,025,754
5.1.10	520 904 05 01 10	Metas de carga global contaminante en las fuentes hidricas	100,000,000	0	0	0	0	0	100,000,000	16,376,219	16.38%	83,623,781
6	510 900 06	COMUNICACIÓN EDUCACIÓN Y PARTICIPACIÓN	742,407,230	0	0	0	0	0	742,407,230	70,523,251	9.50%	671,883,979
6.1	510 900 06 01	COMUNICACIÓN PARA EL FORTALECIMIENTO DE LA PARTICIPACION Y CONTROL SOCIAL EN LA GESTION AMBIENTAL	400,000,000	0	0	0	0	0	400,000,000	70,523,251	17.63%	329,476,749
6.1.1	510 900 06 01 01	Formulacion y ejecucion de un plan de medios	400,000,000	0	0	0	0	0	400,000,000	70,523,251	17.63%	329,476,749
6.2	510 900 06 02	FORMACIÓN DE UNA CULTURA PARA LA SOSTENIBILIDAD AMBIENTAL	342,407,230	0	0	0	0	0	342,407,230	0	0.00%	342,407,230
6.2.1	510 900 06 02 01	Educación ambiental	192,929,890	0	0	0	0	0	192,929,890	0	0.00%	192,929,890
6.2.2	510 900 06 02 02	Asistencia tecnica a CIDEAS, PRAES Y PROCEDAS	149,477,340	0	0	0	0	0	149,477,340	0	0.00%	149,477,340
7	440 900 07	FORTALECIMIENTO INSTITUCIONAL	1,869,722,554	0	0	0	0	0	1,869,722,554	69,678,832	3.73%	1,800,043,722
7.1	440 900 07 01	GESTION DE INFORMACIÓN Y DESARROLLO TECNOLÓGICO	652,000,000	0	0	0	0	0	652,000,000	3,328,260	0.51%	648,671,740
7.1.1	440 900 07 01 01	Actualizacion de la informacion geoespecial	64,000,000	0	0	0	0	0	64,000,000	1,493,450	2.33%	62,506,550
7.1.2	440 900 07 01 02	Sistemas de informacion corporativos	98,000,000	0	0	0	0	0	98,000,000	0	0.00%	98,000,000
7.1.3	440 900 07 01 03	Centros de informacion de la Corporacion	90,000,000	0	0	0	0	0	90,000,000	1,834,810	2.04%	88,165,190
7.1.4	440 900 07 01 04	Implementar y mantener la estrategia de gobierno en línea	400,000,000	0	0	0	0	0	400,000,000	0	0.00%	400,000,000



CORPORACIÓN AUTÓNOMA REGIONAL DE BOYACÁ

GESTION DE RECURSOS FINANCIEROS Y FISICOS

REGISTRO

SISTEMA INTEGRADO DE GESTIÓN DE LA CALIDAD

FRF-03

Versión 3

25-08-2014

CONTROL Y EVALUACION EJECUCION DE GASTOS

EJECUCION PRESUPUESTAL GASTOS DE INVERSION A FEBRERO DE 2018-OBLIGADO

No. ORDEN	IDENTIFICACION PRESUPUESTAL	PROGRAMA/PROYECTO	APROPIACION INICIAL	MODIFICACIONES PRESUPUESTALES					APROPIACION VIGENTE	EJECUTADO-OBLIGADO	%	SALDO POR EJECUTAR
				TRASLADOS		APLAZAMIENTOS	REDUCCIONES	ADICIONES				
				CREDITOS	CONTRACREDITOS							
7.2	440 900 07 02	REDES DE MONITOREO Y CALIDAD AMBIENTAL	1,131,722,554	0	0	0	0	0	1,131,722,554	31,607,605	2.79%	1,100,114,949
7.2.2	440 900 07 02 02	Mapas de ruido	5,000,000	0	0	0	0	0	5,000,000	0	0.00%	5,000,000
7.2.3	440 900 07 02 03	Control de gases en fuentes moviles	23,000,000	0	0	0	0	0	23,000,000	0	0.00%	23,000,000
7.2.4	440 900 07 02 04	Vigilancia de calidad del aire	300,000,000	0	0	0	0	0	300,000,000	14,028,429	4.68%	285,971,571
7.2.5	440 900 07 02 05	Monitoreo calidad del agua	200,000,000	0	0	0	0	0	200,000,000	7,523,112	3.76%	192,476,888
7.2.6	440 900 07 02 06	Plan de monitoreo a cuerpos de agua	453,722,554	0	0	0	0	0	453,722,554	10,056,064	2.22%	443,666,490
7.2.7	440 900 07 02 07	Laboratorio de la calidad ambiental	150,000,000	0	0	0	0	0	150,000,000	0	0.00%	150,000,000
7.3	440 900 07 03	FORTALECIMIENTO INSTITUCIONAL Y SISTEMAS ADMINISTRATIVOS DE GESTIÓN	86,000,000	0	0	0	0	0	86,000,000	34,742,967	40.40%	51,257,033
7.3.1	440 900 07 03 01	Fortalecimiento institucional	86,000,000	0	0	0	0	0	86,000,000	34,742,967	40.40%	51,257,033
8	520 900 08	EVALUACION, CONTROL, SEGUIMIENTO Y REGULACION DEL ESTADO Y USO DE LOS RECURSOS NATURALES	328,335,000	0	0	0	0	0	328,335,000	3,310,431	1.01%	325,024,569
8.1	520 900 08 01	AUTORIDAD AMBIENTAL	328,335,000	0	0	0	0	0	328,335,000	3,310,431	1.01%	325,024,569
8.1.1	520 900 08 01 01	Evaluacion control y vigilancia al uso, manejo y aprovechamiento de los recursos naturales	328,335,000	0	0	0	0	0	328,335,000	3,310,431	1.01%	325,024,569
		TOTALES	24,762,430,000	0	0	0	0	198,092,000	24,960,522,000	1,973,511,772	7.91%	22,987,010,228

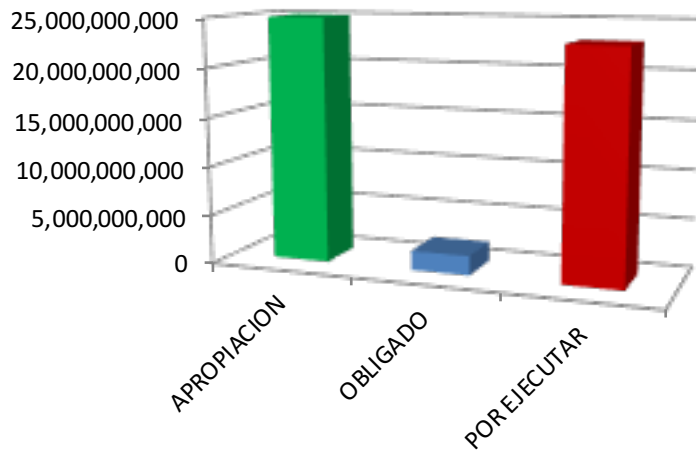
ELABORO: CÉSAR ORLANDO LUIS HUERTAS-PROFESIONAL ESPECIALIZADO PRESUPUESTO

RECURSOS NACION	1,120,000,000	0	0	0	0	0	0	1,120,000,000	15,875,933	1.42%	1,104,124,067
RECURSOS PROPIOS	23,642,430,000	0	0	0	0	198,092,000	23,840,522,000	1,957,635,839	8.21%	21,882,886,161	
INVERSION NETA											
GASTOS OPERATIVOS DE INVERSION	13,989,621,128	0	0	0	0	0	13,989,621,128	1,655,704,261	11.84%	12,333,916,867	
INVERSION PROGRAMAS Y PROYECTOS	10,772,808,872	0	0	0	0	198,092,000	10,970,900,872	317,807,511	2.90%	10,653,093,361	

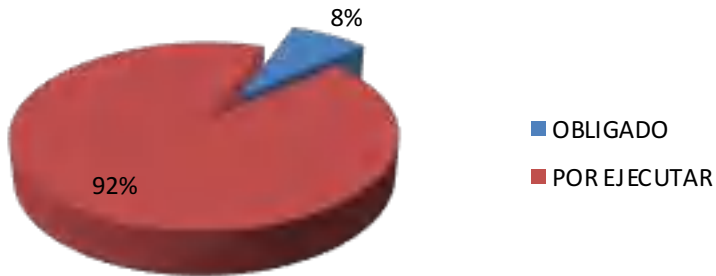
POR COMPROMETER	
% PART.	TOTAL PPTO
53.66%	56.05%
46.34%	43.95%


APROPIACION	24,960,522,000
OBLIGADO	1,973,511,772
POR EJECUTAR	22,987,010,228

INVERSIÓN A FEBRERO DE 2018



ESTADO DE LA INVERSIÓN A FEBRERO DE 2018




	CORPORACIÓN AUTÓNOMA REGIONAL DE BOYACÁ	GESTION DE RECURSOS FINANCIEROS Y FISICOS	
	SISTEMA INTEGRADO DE GESTIÓN DE LA CALIDAD	REGISTRO	
		FRF-03	
		Versión 3	25-08-2014
CONTROL Y EVALUACION EJECUCION DE GASTOS			

EJECUCION DE GASTOS FUNCIONAMIENTO, DEUDA PÚBLICA E INVERSION A MARZO 2018-COMPROMETIDO									
RUBRO	CONCEPTO	APROPIACIÓN INICIAL	MODIFICACIONES	PRESUPUESTO DEFINITIVO	TOTAL COMPROMETIDO	% COMPROMISOS	% PARTICIPA EJECUTADO Vs. G.FUNCIONAMIENTO	% PARTICIPACION COMPROMETIDO Vs. TOTAL	SALDO NO COMPROMETIDO
A	GASTOS DE FUNCIONAMIENTO								
1000	GASTOS DE PERSONAL	6.030.042.000	-	6.030.042.000	1.554.392.759	25,78%	55,40%		4.475.649.241
	-RECURSOS NACION	1.956.191.000	0	1.956.191.000	521.824.031	26,68%	18,60%		1.434.366.969
	-RECURSOS PROPIOS	4.073.851.000	0	4.073.851.000	1.032.568.728	25,35%	36,80%		3.041.282.272
2000	GASTOS GENERALES	2.836.400.000	-	2.836.400.000	1.165.829.181	41,10%	41,55%		1.670.570.819
	-RECURSOS NACION	70.885.000	0	70.885.000	26.619.492	37,55%	0,95%		44.265.508
	-RECURSOS PROPIOS	2.765.515.000	0	2.765.515.000	1.139.209.689	41,19%	40,60%		1.626.305.311
3000	TRANSFERENCIAS CORRIENTES	905.000.000	-	905.000.000	85.443.086	9,44%	3,05%		819.556.914
	-RECURSOS NACION	14.051.000	0	14.051.000	0	0,00%	0,00%		14.051.000
	-RECURSOS PROPIOS	890.949.000	0	890.949.000	85.443.086	9,59%	3,05%		805.505.914
	TOTAL GASTOS DE FUNCIONAMIENTO	9.771.442.000	-	9.771.442.000	2.805.665.026	28,71%	100,00%	21,85%	6.965.776.974
B	DEUDA PUBLICA	1.600.000.000	-	1.600.000.000	370.349.687	23,15%		2,88%	1.229.650.313
7000	SERVICIO DE LA DEUDA INTERNA	1.600.000.000	-	1.600.000.000	370.349.687	23,15%		2,88%	1.229.650.313
C	INVERSIONES	24.762.430.000	198.092.000	24.960.522.000	9.663.173.671	38,71%		75,26%	15.297.348.329
	-RECURSOS NACION	1.120.000.000	0	1.120.000.000	163.385.000	14,59%		1,27%	956.615.000
	-RECURSOS PROPIOS	23.642.430.000	198.092.000	23.840.522.000	9.499.788.671	39,85%		73,99%	14.340.733.329
	TOTAL PRESUPUESTO	36.133.872.000	198.092.000	36.331.964.000	12.839.188.384	35,34%		100,00%	23.492.775.616

ELABORO. CÉSAR ORLANDO LUIS HUERTAS- PROFESIONAL ESPECIALIZADO PRESUPUESTO

EJECUCIÓN DE RESERVAS AÑO 2017 - PERIODO A MARZO DE 2018						
RUBRO	CONCEPTO	RESERVAS CONSTITUIDAS	COMPROMISOS	PAGOS RESERVAS	SALDO POR PAGAR	% EJECUCION
A	GASTOS DE FUNCIONAMIENTO					


 Corpoboyacá	CORPORACIÓN AUTÓNOMA REGIONAL DE BOYACÁ		GESTION DE RECURSOS FINANCIEROS Y FISICOS			
	SISTEMA INTEGRADO DE GESTIÓN DE LA CALIDAD		REGISTRO			
			FRF-03			
			Versión 3		25-08-2014	
CONTROL Y EVALUACION EJECUCION DE GASTOS						

1000	GASTOS DE PERSONAL	25.766.667	25.766.667	3.266.667	22.500.000	12,68%
2000	GASTOS GENERALES	522.459.967	466.249.128	228.598.467	237.650.661	49,03%
TOTAL RESERVAS DE FUNCIONAMIENTO	GASTOS DE	548.226.634	492.015.795	231.865.134	260.150.661	47,13%
C	RESERVAS INVERSIONES	2.511.136.005	2.510.849.263	508.661.255	2.002.188.008	20,26%
	INVERSION RN	80.835.667	80.835.667	80.835.667	-	100,00%
	INVERSION RP	2.430.300.338	2.430.013.596	427.825.588	2.002.188.008	17,61%
TOTAL EJECUCION DE RESERVAS		3.059.362.639	3.002.865.058	740.526.389	2.262.338.669	24,66%

EJECUCION CUENTAS POR PAGAR AÑO 2017 - PERIODO A MARZO DE 2018						
RUBRO	CONCEPTO	CUENTAS POR PAGAR CONSTITUIDAS	COMPROMISOS	PAGOS CTAS X PAGAR	SALDO POR PAGAR CUENTAS	% EJECUCION
A	GASTOS DE FUNCIONAMIENTO					
1000	GASTOS DE PERSONAL	4.378.010	4.378.010	4.378.010	-	0,00%
2000	GASTOS GENERALES	13.357.181	13.357.181	9.742.781	3.614.400	72,94%
TOTAL CTAS X PAGAR DE FUNCIONAMIENTO	GASTOS DE	17.735.191	17.735.191	14.120.791	3.614.400	79,62%
C	CUENTAS X PAGAR INVERSIONES	77.166.803	77.166.803	77.166.803	-	100,00%
TOTAL EJECUCION DE CUENTAS X PAGAR		94.901.994	94.901.994	91.287.594	3.614.400	96,19%

INFORME AUTORIZACION CUPOS VIGENCIAS FUTURAS EN 2016, 2017 PARA EL AÑO 2018 Y 2019
PERIODO: 1 ENERO A 31 DE MARZO DE 2018

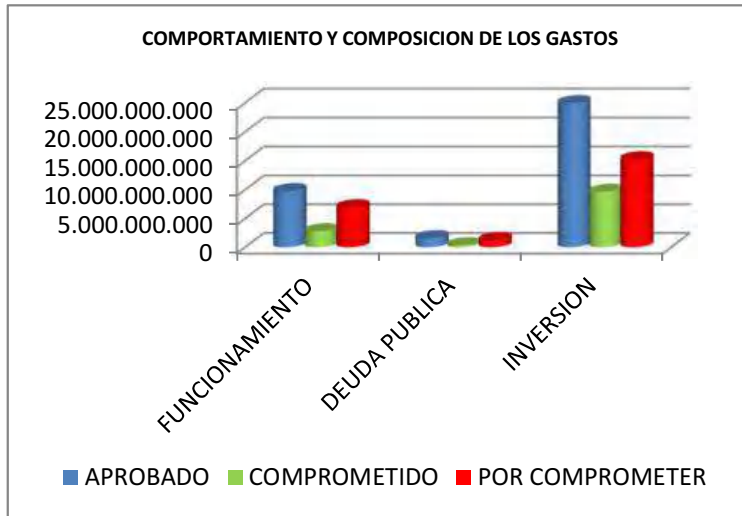
	CONCEPTO	AUTORIZACION CUPOS VIGENCIA FUTURAS	MODIFICACIONES VIGENCIAS FUTURAS	COMPROMISOS VIGENCIAS FUTURAS	SALDO AUTORIZACION VIGENCIA FUTURA	% EJEC.
	VIGENCIAS FUTURAS					
C	INVERSION	235.666.807	0	235.666.807	0	100,00%
530	ATENCION CONTROL Y ORGANIZACIÓN INSTITUCIONAL PARA APOYO A LA GESTIÓN DEL ESTADO VF	235.666.807	0	235.666.807	0	100,00%
530 906	BIODIVERSIDAD Y SUS SERVICIOS ECOSISTEMICOS	235.666.807	0	235.666.807	0	100,00%


 Corpoboyacá	CORPORACIÓN AUTÓNOMA REGIONAL DE BOYACÁ		GESTION DE RECURSOS FINANCIEROS Y FISICOS	
			REGISTRO	
	SISTEMA INTEGRADO DE GESTIÓN DE LA CALIDAD		FRF-03	
			Versión 3	25-08-2014
CONTROL Y EVALUACION EJECUCION DE GASTOS				

530 906 02	CONSERVACION RESTAURACION Y MANEJO DE ECOSISTEMAS Y BIODIVERSIDAD	235.666.807	0	235.666.807	0	100,00%
530 906 02 01	Implementacion de estrategias para la conservacion y restauracion de ecosistemas	235.666.807	0	235.666.807	0	100,00%
TOTAL AUTORIZACION CUPOS DE VIGENCIAS FUTURAS		235.666.807	0	235.666.807	0	100,00%

ELABORO. CÉSAR ORLANDO LUIS HUERTAS- PROFESIONAL ESPECIALIZADO PRESUPUESTO

	APROBADO	COMPROMETIDO	POR COMPROMETER	%EJE
FUNCIONAMIENTO	9.771.442.000	2.805.665.026	6.965.776.974	28,71
DEUDA PUBLICA	1.600.000.000	370.349.687	1.229.650.313	23,15
INVERSION	24.960.522.000	9.663.173.671	15.297.348.329	38,71
TOTALES	36.331.964.000	12.839.188.384	23.492.775.616	35,34

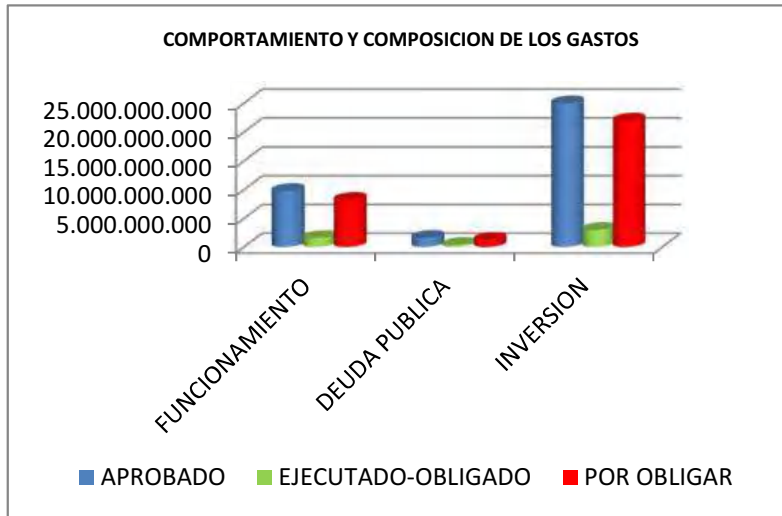



 Corpoboyacá	CORPORACIÓN AUTÓNOMA REGIONAL DE BOYACÁ	GESTION DE RECURSOS FINANCIEROS Y FISICOS	
		REGISTRO	
	SISTEMA INTEGRADO DE GESTIÓN DE LA CALIDAD	FRF-03	
		Versión 3	25-08-2014
CONTROL Y EVALUACION EJECUCION DE GASTOS			

EJECUCION DE GASTOS FUNCIONAMIENTO, DEUDA PÚBLICA E INVERSION A MARZO 2018-OBLIGADO									
RUBRO	CONCEPTO	APROPIACIÓN INICIAL	MODIFICACIONES	PRESUPUESTO DEFINITIVO	TOTAL EJECUTADO-OBLIGADO	% EJECUTADO	% PARTICIPA EJECUTADO Vs. G.FUNCIONAMIENTO	% PARTICIPACION COMPROMETIDO Vs. TOTAL	SALDO NO EJECUTADO
A	GASTOS DE FUNCIONAMIENTO								
1000	GASTOS DE PERSONAL	6.030.042.000	-	6.030.042.000	1.251.458.730	20,75%	80,19%		4.778.583.270
	-RECURSOS NACION	1.956.191.000	-	1.956.191.000	521.824.031	26,68%	33,44%		1.434.366.969
	-RECURSOS PROPIOS	4.073.851.000	-	4.073.851.000	729.634.699	17,91%	46,75%		3.344.216.301
2000	GASTOS GENERALES	2.836.400.000	-	2.836.400.000	223.744.848	7,89%	14,34%		2.612.655.152
	-RECURSOS NACION	70.885.000	-	70.885.000	26.619.492	37,55%	1,71%		44.265.508
	-RECURSOS PROPIOS	2.765.515.000	-	2.765.515.000	197.125.356	7,13%	12,63%		2.568.389.644
3000	TRANSFERENCIAS CORRIENTES	905.000.000	-	905.000.000	85.443.086	9,44%	5,47%		819.556.914
	-RECURSOS NACION	14.051.000	-	14.051.000	0	0,00%	0,00%		14.051.000
	-RECURSOS PROPIOS	890.949.000	-	890.949.000	85.443.086	9,59%	5,47%		805.505.914
	TOTAL GASTOS DE FUNCIONAMIENTO	9.771.442.000	-	9.771.442.000	1.560.646.664	15,97%	100,00%	31,73%	8.210.795.336
B	DEUDA PUBLICA	1.600.000.000	-	1.600.000.000	370.349.687	23,15%		7,53%	1.229.650.313
7000	SERVICIO DE LA DEUDA INTERNA	1.600.000.000	-	1.600.000.000	370.349.687	23,15%		7,53%	1.229.650.313
C	INVERSIONES	24.762.430.000	198.092.000	24.960.522.000	2.987.292.649	11,97%		60,74%	21.973.229.351
	-RECURSOS NACION	1.120.000.000	-	1.120.000.000	47.754.533	4,26%		0,97%	1.072.245.467
	-RECURSOS PROPIOS	23.642.430.000	198.092.000	23.840.522.000	2.939.538.116	12,33%		59,77%	20.900.983.884
	TOTAL PRESUPUESTO	36.133.872.000	198.092.000	36.331.964.000	4.918.289.000	13,54%		100,00%	31.413.675.000

ELABORO. CÉSAR ORLANDO LUIS HUERTAS- PROFESIONAL ESPECIALIZADO PRESUPUESTO

	APROBADO	EJECUTADO- OBLIGADO	POR OBLIGAR	%EJE
FUNCIONAMIENTO	9.771.442.000	1.560.646.664	8.210.795.336	15,97
DEUDA PUBLICA	1.600.000.000	370.349.687	1.229.650.313	23,15
INVERSION	24.960.522.000	2.987.292.649	21.973.229.351	11,97
TOTALES	36.331.964.000	4.918.289.000	31.413.675.000	13,54



	CORPORACIÓN AUTÓNOMA REGIONAL DE BOYACÁ	GESTION DE RECURSOS FINANCIEROS Y FISICOS	
	SISTEMA INTEGRADO GESTIÓN DE LA CALIDAD	REGISTRO	
		FRF-02	25-05-2014
		Versión 3	

CONTROL Y EVALUACION EJECUCION DE INGRESOS Y GASTOS

EJECUCION DE INGRESOS Y GASTOS A MARZO DE 2018 SGR

INGRESOS

CODIGO	DESCRIPCIÓN	PRESUPUESTO INICIAL	MODIFICACIONES	PRESUPUESTO DEFINITIVO	RECAUDO INGRESOS DE 2017 Y 2018	% DE RECAUDO	% DE PARTICIPACION DE LO PRESUPUESTADO	% DE PARTICIPACION DE LO RECAUDADO	SALDO POR RECAUDAR
	INGRESOS SISTEMA GENERAL DE REGALIAS	269.071.361	37.996.471	307.067.832	307.067.832	100,00%	100,00%	100,00%	0
A	ASIGNACIONES DIRECTAS SGR	0	34.880.525	34.880.525	34.880.525	100,00%	11,36%	11,36%	0
112 3	ASIGNACIONES DIRECTAS -BIENIO SGR	0	34.880.525	34.880.525	34.880.525	100,00%	11,36%	11,36%	0
112 3 127 3 2	COMPENSACIONES -BIENIO SGR	0	34.880.525	34.880.525	34.880.525	100,00%	11,36%	11,36%	0
112 3 127 3 21	Compensaciones explotación minera SGR	0	34.880.525	34.880.525	34.880.525	100,00%	11,36%	11,36%	0
C	RECURSOS PARA EL FUNCIONAMIENTO DEL SGR	269.071.361	0	269.071.361	269.071.361	100,00%	87,63%	87,63%	0
331 3 127 1	Sistema de monitoreo, seguimiento, control y evaluación -SGR DI	76.284.259	0	76.284.259	76.284.259	100,00%	24,84%	24,84%	0
331 3 127 2	Organos Colegiados De Administración y decisión -OCAD DI	192.787.102	0	192.787.102	192.787.102	100,00%	62,78%	62,78%	0
D	RECURSOS DE CAPITAL SGR	0	3.115.946	3.115.946	3.115.946	100,00%	1,01%	1,01%	0
442 32	RECURSOS DE CAPITAL - BIENIO SGR	0	3.115.946	3.115.946	3.115.946	100,00%	1,01%	1,01%	0
442 32 3	Rendimientos financieros SGR	0	3.115.946	3.115.946	3.115.946	100,00%	1,01%	1,01%	0
	TOTAL DE INGRESOS BIENIO 2017 Y 2018	269.071.361	37.996.471	307.067.832	307.067.832	100,00%	100,00%	100,00%	0

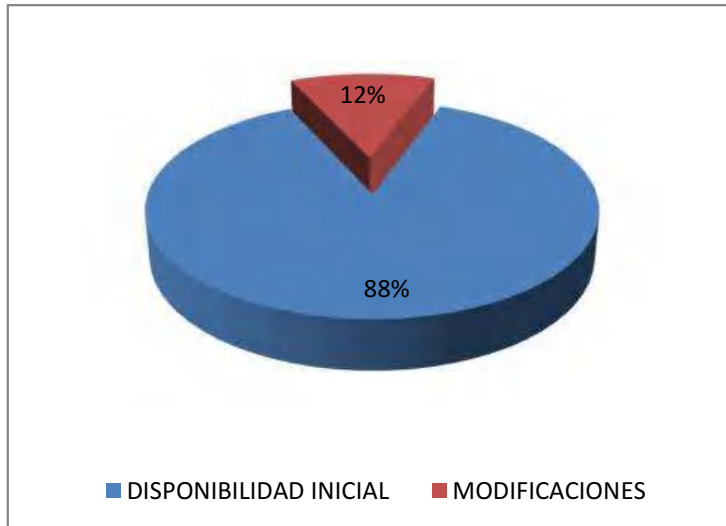
GASTOS

RUBRO	CONCEPTO	APROPIACIÓN INICIAL	MODIFICACIONES	PRESUPUESTO DEFINITIVO	TOTAL EJECUTADO 2017 Y 2018	% EJECUCION	% PARTICIPACION EJECUTADO Vs. G.OPERATIVOS Y/O PROYECTOS	% PARTICIPACION EJECUTADO Vs. TOTAL	SALDO NO EJECUTADO
A	GASTOS DE INVERSION SGR								
A -1	GASTOS OPERATIVOS DE INVERSION SGR	269.071.361	-	269.071.361	257.942.115	95,86%	100,00%	93,48%	11.129.246
520 900 87 01	GASTOS OPERATIVOS DE INVERSION SMSCE -SGR	76.284.259	0	76.284.259	72.848.027	95,50%	28,24%	26,40%	3.436.232
520 900 87 02	GASTOS OPERATIVOS DE INVERSION -OCAD SGR	192.787.102	0	192.787.102	185.094.088	96,01%	71,76%	67,08%	7.693.014
A -2	GASTOS DE INVERSION PROYECTOS	-	37.996.471	37.996.471	17.996.471	47,36%	6,98%	0	20.000.000
510	ASISTENCIA TECNICA, DIVULGACION Y CAPACITACION A FUNCIONARIOS INTERSUBSECTORIAL MEDIO AMBIENTE	-	17.996.471	17.996.471	17.996.471	100,00%	6,98%	0	-
510 900	Comunicación educación y participación - Capacitación, sensibilización y concientización del ciudadano del medio ambiente en sn Jose de pare	-	17.996.471	17.996.471	17.996.471	100,00%	6,98%	6,52%	-
530	ATENCIÓN, CONTROL Y ORGANIZACIÓN INSTITUCIONAL PARA APOYO A LA GESTION DEL ESTADO SGR	-	20.000.000	20.000.000	-	0,00%	0,00%	0,00%	20.000.000
530 906	BIODIVERSIDAD Y SUS SERVICIOS ECO SISTEMICOS	-	20.000.000	20.000.000	-	0,00%	0,00%	0,00%	20.000.000
530 906 02	CONSERVACION RESTAURACION Y MANEJO DE ECOSISTEMAS Y BIODIVERSIDAD	-	20.000.000	20.000.000	-	0,00%	0,00%	0,00%	20.000.000
530 906 02 01	Adecuación de aislamiento para zonas adquiridas para protección y conservación de ecosistemas en el municipio de Berbeo	-	20.000.000	20.000.000	-	0,00%	0,00%	0,00%	20.000.000
	TOTAL INVERSION SGR	269.071.361	37.996.471	307.067.832	275.938.586	89,86%		100,00%	31.129.246
	TOTAL PRESUPUESTO SGR 2017 Y 2018	269.071.361	37.996.471	307.067.832	275.938.586	89,86%		100,00%	31.129.246

ELABORO: CÉSAR ORLANDO LUIS HUERTAS - JEFE DE PRESUPUESTO

INGRESOS

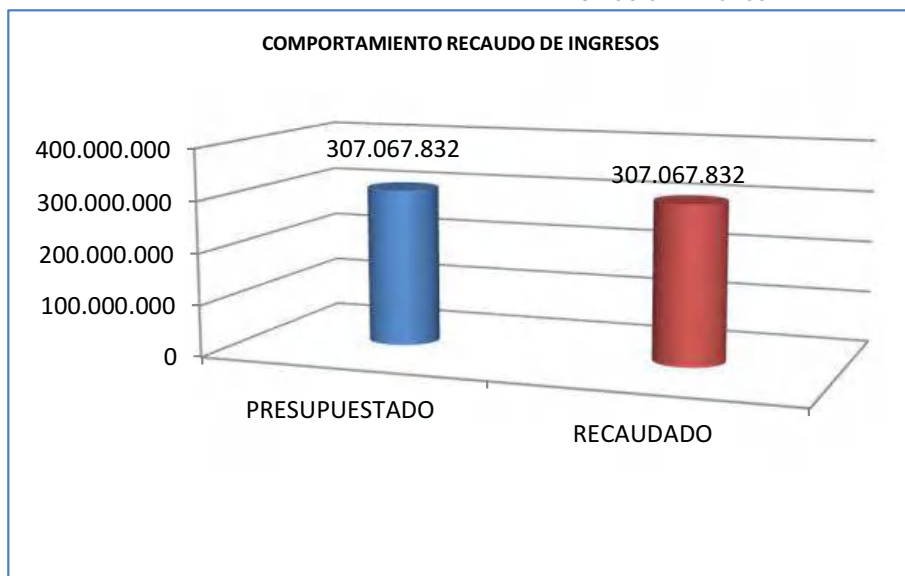
DISPONIBILIDAD INICIAL	269.071.361
MODIFICACIONES	37.996.471
TOTAL	307.067.832
RECAUDADO	307.067.832



PRESUPUESTADO
RECAUDADO

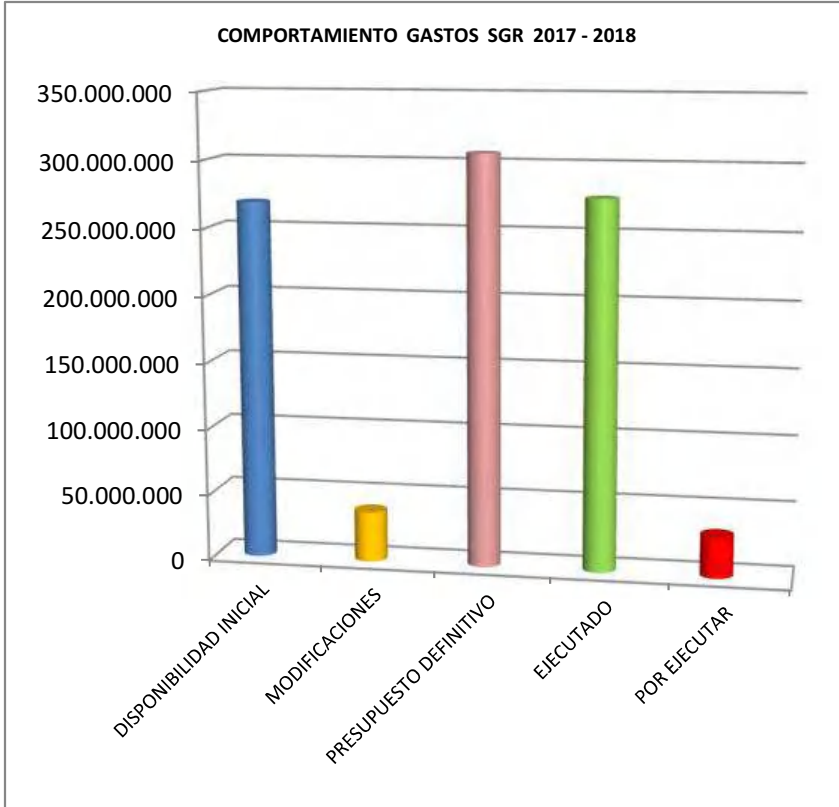
307.067.832
307.067.832

Cifras en millones



GASTOS

	PRESUPUESTO SGR
DISPONIBILIDAD INICIAL	269.071.361
MODIFICACIONES	37.996.471
PRESUPUESTO DEFINITIVO	307.067.832
EJECUTADO	275.938.586
POR EJECUTAR	31.129.246





CORPORACIÓN AUTÓNOMA REGIONAL DE BOYACÁ

GESTION DE RECURSOS FINANCIEROS Y FISICOS

REGISTRO

SISTEMA INTEGRADO GESTIÓN DE LA CALIDAD

FRF-02

Versión 3

25-08-2014

CONTROL Y EVALUACION EJECUCION DE INGRESOS

RECAUDO DE INGRESOS A MARZO DE 2018

CODIGO	DESCRIPCIÓN	PRESUPUESTO INICIAL	MODIFICACIONES	PRESUPUESTO DEFINITIVO	RECAUDADO	% DE LO RECAUDADO	% DE PARTICIPACION DEL TOTAL PRESUPUESTADO	% DE PARTICIPACION DEL TOTAL RECAUDADO	SALDO POR RECAUDAR
3000	INGRESOS ESTABLECIMIENTOS PÚBLICOS	32.972.745.000	198.092.000	33.170.837.000	2.937.943.726	8,86%	91,30%	67,86%	30.232.893.274
3100	INGRESOS CORRIENTES	29.610.745.000	198.092.000	29.808.837.000	2.473.158.934	8,30%	82,05%	57,13%	27.335.678.066
3110	TRIBUTARIOS	17.912.000.000	0	17.912.000.000	614.599.792	3,43%	49,30%	14,20%	17.297.400.208
3111 01	Sobretasa o Porcentaje Ambiental	17.912.000.000	0	17.912.000.000	614.599.792	3,43%	49,30%	14,20%	17.297.400.208
3120	NO TRIBUTARIOS	11.698.745.000	198.092.000	11.896.837.000	1.858.559.142	15,62%	32,74%	42,93%	10.038.277.858
3121	VENTA DE BIENES Y SERVICIOS	750.000.000	0	750.000.000	151.507.643	20,20%	2,06%	3,50%	598.492.357
3121 03	Servicios de Evaluación Ambiental	600.000.000	0	600.000.000	150.791.432	25,13%	1,65%	3,48%	449.208.568
3121 04	Servicios de Seguimiento Ambiental	150.000.000	0	150.000.000	716.211	0,48%	0,41%	0,02%	149.283.789
3126	APORTES A OTRAS ENTIDADES	8.500.245.000	198.092.000	8.698.337.000	1.630.746.127	18,75%	23,94%	37,67%	7.067.590.873
3126 01	Transferencias Sector Eléctrico	8.240.000.000	0	8.240.000.000	1.630.746.127	19,79%	22,68%	37,67%	6.609.253.873
3126 01 01	Generación Energética S.A. GENSA	1.465.000.000	0	1.465.000.000	303.545.901	20,72%	4,03%	7,01%	1.161.454.099
3126 01 02	Electrosochagota	1.465.000.000	0	1.465.000.000	389.335.042	26,58%	4,03%	8,99%	1.075.664.958
3126 01 03	AES Chivor y Cia. ESP	760.000.000	0	760.000.000	114.772.622	15,10%	2,09%	2,65%	645.227.378
3126 01 04	Cementos Argos	180.000.000	0	180.000.000	41.486.438	23,05%	0,50%	0,96%	138.513.562
3126 01 05	Central Hidroeléctrica Sogamoso	4.300.000.000	0	4.300.000.000	771.040.699	17,93%	#DIV/0!	79,32%	3.528.959.301
3126 01 06	Oleoducto central SA (OCENSA) estacion paez	70.000.000	0	70.000.000	10.565.425	15,09%	0,19%	0,24%	59.434.575
3126 03	Otras Entidades	260.245.000	198.092.000	458.337.000	0	0,00%	1,26%	0,00%	458.337.000
3126 03 01	CNV-20166007 (391-2016) CAS-CORPOBOYACXA Formular POMCA cuenca hidro direct.Magdalena rio negro y carare.	260.245.000	0	260.245.000	0	0,00%	0,72%	0,00%	260.245.000
3126 03 02	CNV-20166002 (247-2017) MINMINAS-CORPOBOYA Acompañamiento gestión regulación minero ambiental.	0	198.092.000	198.092.000	0	0,00%	0,55%	0,00%	198.092.000
3128	OTROS INGRESOS	2.448.500.000	0	2.448.500.000	76.305.372	3,12%	6,74%	1,76%	2.372.194.628
3128 01	Tasa Retributiva y Compensatoria	1.800.000.000	0	1.800.000.000	26.124.101	1,45%	4,95%	0,60%	1.773.875.899
3128 02	Tasa por Uso de Agua	420.000.000	0	420.000.000	278.687	0,07%	1,16%	0,01%	419.721.313
3128 03	Tasa Aprovechamiento Forestal	16.500.000	0	16.500.000	7.420.460	44,97%	0,05%	0,17%	9.079.540
3128 04	Multas y Sanciones	150.000.000	0	150.000.000	37.223.809	24,82%	0,41%	0,86%	112.776.191
3128 05	Otros Ingresos (Reintegros Seguros, Devoluciones y Otros.)	62.000.000	0	62.000.000	5.258.315	8,48%	0,17%	0,12%	56.741.685
3200	RECURSOS DE CAPITAL	3.362.000.000	0	3.362.000.000	464.784.792	13,82%	9,25%	10,74%	2.897.215.208
3230	RENDIMIENTOS FINANCIEROS	250.000.000	0	250.000.000	40.505.800	16,20%	0,69%	0,94%	209.494.200



CORPORACIÓN AUTÓNOMA REGIONAL DE BOYACÁ

GESTION DE RECURSOS FINANCIEROS Y FISICOS

REGISTRO

SISTEMA INTEGRADO GESTIÓN DE LA CALIDAD

FRF-02

Versión 3

25-08-2014

CONTROL Y EVALUACION EJECUCION DE INGRESOS

RECAUDO DE INGRESOS A MARZO DE 2018

CODIGO	DESCRIPCIÓN	PRESUPUESTO INICIAL	MODIFICACIONES	PRESUPUESTO DEFINITIVO	RECAUDADO	% DE LO RECAUDADO	% DE PARTICIPACION DEL TOTAL PRESUPUESTADO	% DE PARTICIPACION DEL TOTAL RECAUDADO	SALDO POR RECAUDAR
3230 01-06	Rendimientos Financieros por CDTS y cuentas bancarias	250.000.000		250.000.000	40.505.800	16,20%	0,69%	0,94%	209.494.200
3250	RECURSOS DEL BALANCE	3.112.000.000	0	3.112.000.000	424.278.992	13,63%	8,57%	9,80%	2.687.721.008
3252	EXCEDENTES FINANCIEROS	2.100.000.000	0	2.100.000.000	0	0,00%	5,78%	0,00%	2.100.000.000
3254	RECUPERACION DE CARTERA	1.012.000.000	0	1.012.000.000	424.278.992	41,92%	2,79%	9,80%	587.721.008
3254 01	Tasa Retributiva y Compensatoria-Vigencias Anteriores	700.000.000	0	700.000.000	128.755.090	18,39%	1,93%	2,97%	571.244.910
3254 02	Sobretasa o Porcentaje Ambiental-Vigencias Anteriores	60.000.000	0	60.000.000	208.923.794	348,21%	0,17%	4,83%	-148.923.794
3254 03	Tasas por Uso de Agua - Vigencias anteriores	72.000.000	0	72.000.000	2.279.879	3,17%	0,20%	0,05%	69.720.121
3254 04	Servicios de Seguimiento Ambiental - Vigencias Anteriores	80.000.000	0	80.000.000	49.732.272	62,17%	0,22%	0,00%	30.267.728
3254 05	Multas - Vigencias Anteriores	100.000.000	0	100.000.000	34.587.957	34,59%	0,28%	0,80%	65.412.043
4000	APORTES DE LA NACIÓN	3.161.127.000	0	3.161.127.000	1.391.272.076	44,01%	8,70%	32,14%	1.769.854.924
4100	GASTOS DE FUNCIONAMIENTO	2.041.127.000	0	2.041.127.000	419.176.720	20,54%	5,62%	9,68%	1.621.950.280
4100 01	Gastos de Personal	1.956.191.000	0	1.956.191.000	408.797.720	20,90%	5,38%	9,44%	1.547.393.280
4100 02	Gastos Generales	70.885.000	0	70.885.000	10.379.000	14,64%	0,20%	0,24%	60.506.000
4100 03	Transferencias Corrientes	14.051.000	0	14.051.000	0	0,00%	0,04%	0,00%	14.051.000
4300	INVERSION	1.120.000.000	0	1.120.000.000	0	0,00%	3,08%	0,00%	1.120.000.000
4101	REZAGO AÑO ANTERIOR	0	0	0	972.095.356	0,00%	0,00%	22,45%	-972.095.356
41001 02	INVERSION	0	0	0	972.095.356	0,00%	0,00%	22,45%	-972.095.356
	TOTAL DE INGRESOS	36.133.872.000	198.092.000	36.331.964.000	4.329.215.802	11,92%	100,00%	100,00%	32.002.748.198

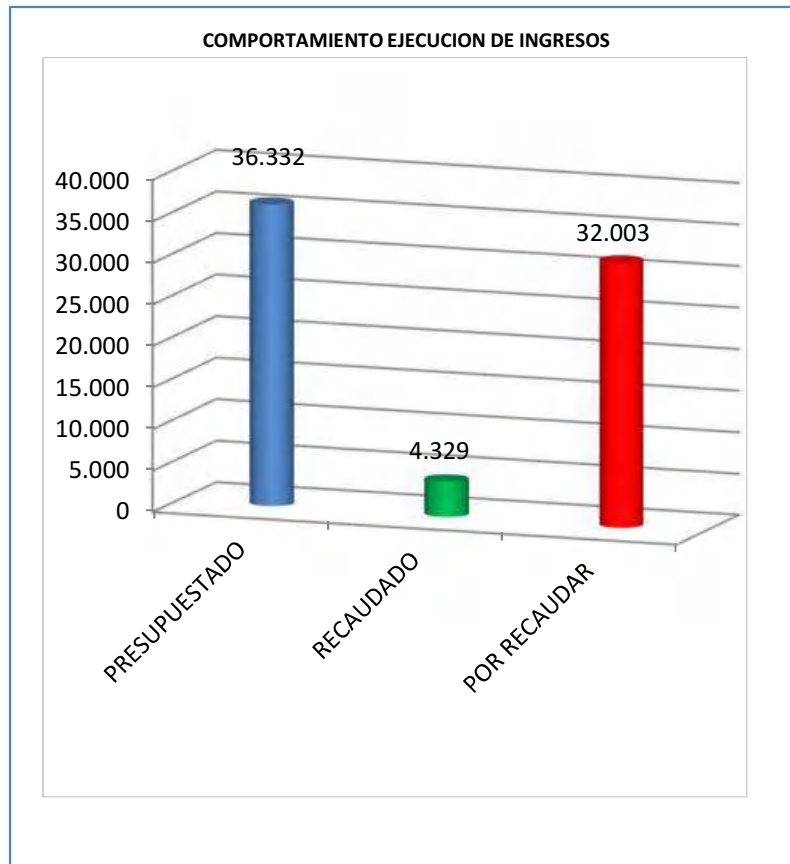
ELABORO: CÉSAR ORLANDO LUIS HUERTAS - JEFE DE PRESUPUESTO

RECURSOS PROPIOS	33.170.837.000
RECURSOS NACION	3.161.127.000
TOTAL	36.331.964.000
RECAUDADO	4.329.215.802
POR RECAUDAR	32.002.748.198

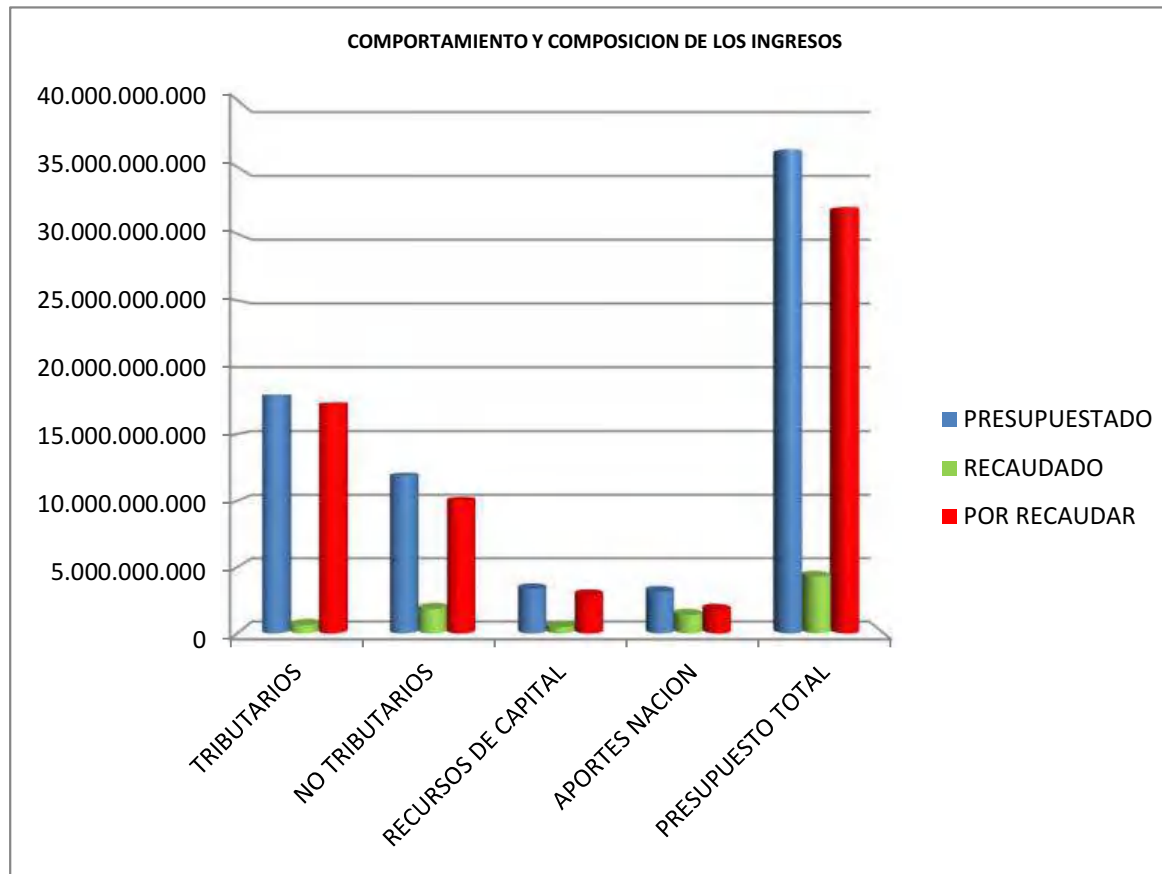


PRESUPUESTADO	36.332
RECAUDADO	4.329
POR RECAUDAR	32.003

Cifras en millones



	PRESUPUESTADO	RECAUDADO	POR RECAUDAR
TRIBUTARIOS	17.912.000.000	614.599.792	17.297.400.208
NO TRIBUTARIOS	11.896.837.000	1.858.559.142	10.038.277.858
RECURSOS DE CAPITAL	3.362.000.000	464.784.792	2.897.215.208
APORTES NACION	3.161.127.000	1.391.272.076	1.769.854.924
PRESUPUESTO TOTAL	36.331.964.000	4.329.215.802	32.002.748.198





Corpoboyacá

CORPORACIÓN AUTÓNOMA REGIONAL DE BOYACÁ

GESTION DE RECURSOS FINANCIEROS Y FISICOS

REGISTRO

SISTEMA INTEGRADO DE GESTIÓN DE LA CALIDAD

FRF-03

Versión 3

25-08-2014

CONTROL Y EVALUACION EJECUCION DE GASTOS

EJECUCION PRESUPUESTAL GASTOS DE INVERSION A MARZO DE 2018-COMPROMETIDO

No. ORDEN	IDENTIFICACION PRESUPUESTAL	PROGRAMA/PROYECTO	APROPIACION INICIAL	MODIFICACIONES PRESUPUESTALES					APROPIACION VIGENTE	COMPROMETIDO	%	SALDO POR COMPROMETER
				TRASLADOS		APLAZAMIENTOS	REDUCCIONES	ADICIONES				
				CREDITOS	CONTRACREDITOS							
0	520 900 00	GASTOS OPERATIVOS DE INVERSION Y TRANSFERENCIAS FCA	13.989.621.128	0	0	0	0	0	13.989.621.128	3.954.214.823	28,27%	10.035.406.305
0.1	520 900 00 01	GASTOS DE PERSONAL INVERSION	9.588.680.561	0	0				9.588.680.561	2.013.709.469	21,00%	7.574.971.092
0.2	520 900 00 02	GASTOS GENERALES INVERSION	2.329.638.367	0	0				2.329.638.367	1.503.393.874	64,53%	826.244.493
0.3	630 900 00 01	TRANSFERENCIAS CORRIENTES-FONDO DE COMPENSACION AMBIENTAL	2.071.302.200	0			0		2.071.302.200	437.111.480	21,10%	1.634.190.720
1	530 900 01	PLANEACIÓN Y ORDENAMIENTO DEL TERRITORIO	1.284.175.957	0	0	0	0	0	1.284.175.957	908.738.701	70,76%	375.437.256
1,1	530 900 01 01	INSTRUMENTOS DE PLANEACION AMBIENTAL	1.134.175.957	0	0	0	0	0	1.134.175.957	852.016.717	75,12%	282.159.240
1.1.1	530 900 01 01 01	Formulacion y/o ajuste a POMCAS en la jurisdiccion	634.175.957	0	0		0	0	634.175.957	617.316.717	97,34%	16.859.240
1.1.2	530 900 01 01 02	Formulacion de planes de manejo de areas protegidas	310.000.000	0	0	0	0	0	310.000.000	234.700.000	75,71%	75.300.000
1.1.3	530 900 01 01 03	Formulacion planes de manejo en ecosistemas estrategicos	190.000.000	0	0	0	0	0	190.000.000	0	0,00%	190.000.000
1,2	530 900 01 02	AREAS PROTEGIDAS Y ECOSISTEMAS ESTRATEGICOS	150.000.000	0	0	0	0	0	150.000.000	56.721.984	37,81%	93.278.016
1.2.2	530 900 01 02 02	Administracion y manejo de areas protegidas	150.000.000	0	0	0	0	0	150.000.000	56.721.984	37,81%	93.278.016
2	530 906 02	CONSERVACIÓN, RESTAURACIÓN Y MANEJO DE ECOSISTEMAS Y BIODIVERSIDAD	1.826.611.965	0	0	0	0	0	1.826.611.965	695.266.211	38,06%	1.131.345.754
2,1	530 906 02 01	IMPLEMENTACION DE ESTRATEGIAS PARA LA CONSERVACIÓN Y RESTAURACIÓN DE ECOSISTEMAS	1.826.611.965	0	0	0	0	0	1.826.611.965	695.266.211	38,06%	1.131.345.754
2.1.1	530 906 02 01 01	Evitar la deforestacion y degradacion de los bosques	93.611.965	0	0	0	0	0	93.611.965	0	0,00%	93.611.965
2.1.2	530 906 02 01 02	Rest. en areas con vocacion fores., areas para la conser. de los recu. naturales y o areas suelos deg	550.000.000	0	0	0	0	0	550.000.000	392.486.977	71,36%	157.513.023
2.1.3	530 906 02 01 03	Adquisicion de predios en areas estrategicas	141.000.000	0	0	0	0	0	141.000.000	0	0,00%	141.000.000
2.1.4	530 906 02 01 04	Medidas de conservacion en areas protegidas declaradas	169.000.000	0	0	0	0	0	169.000.000	45.999.264	27,22%	123.000.736
2.1.5	530 906 02 01 05	Proteccion y conservacion de fauna y flora silvestre	169.000.000	0	0	0	0	0	169.000.000	139.010.148	82,25%	29.989.852
2.1.6	530 906 02 01 06	Disminucion de conflictos entre el ser humano y la fauna silvestre	56.000.000	0	0	0	0	0	56.000.000	10.622.822	18,97%	45.377.178
2.1.5	530 906 02 01 07	Manejo de especies invasoras	28.000.000	0	0	0	0	0	28.000.000	0	0,00%	28.000.000

No. ORDEN	IDENTIFICACION PRESUPUESTAL	PROGRAMA/PROYECTO	APROPIACION INICIAL	MODIFICACIONES PRESUPUESTALES					APROPIACION VIGENTE	COMPROMETIDO	%	SALDO POR COMPROMETER
				TRASLADOS		APLAZAMIENTOS	REDUCCIONES	ADICIONES				
				CREDITOS	CONTRACREDITOS							
CONTROL Y EVALUACION EJECUCION DE GASTOS												
EJECUCION PRESUPUESTAL GASTOS DE INVERSION A MARZO DE 2018-COMPROMETIDO												
2.1.8 RN	530 906 02 01 08	Formulacion conservacion y restauracion de coberturas vegetales arboreas del distrito de paramos, complejo de paramos tota-bijagual-mamapacha en el departamento de boyaca. RN	620.000.000	0	0	0	0	0	620.000.000	107.147.000	17,28%	512.853.000
3	530	GESTION DEL RIESGO DE DESASTRES Y ADAPTACION AL CAMBIO CLIMATICO; Y DESARROLLO DE PROCESOS PRODUCTIVOS SOSTENIBLES	1.446.000.000	0	0	0	0	198.092.000	1.644.092.000	555.326.164	33,78%	1.088.765.836
3.0	530 900 03	GESTION DEL RIESGO DE DESASTRES Y ADAPTACION AL CAMBIO CLIMATICO	100.000.000	0	0	0	0	100.000.000	61.045.208	61,05%	38.954.792	
3.0.1	530 900 03 01	Gestion del riesgo de desastres y adaptacion al cambio climatico	100.000.000	0	0	0	0	100.000.000	61.045.208	61,05%	38.954.792	
3,5	530 905.03	DESARROLLO DE PRODUCTOS PRODUCTIVOS SOSTENIBLES	1.346.000.000	0	0	0	0	198.092.000	1.544.092.000	494.280.956	32,01%	1.049.811.044
3.5.1	530 905 03 01	SECTORES PRODUCTIVOS Y NEGOCIOS SOSTENIBLES	1.346.000.000	0	0	0	0	198.092.000	1.544.092.000	494.280.956	32,01%	1.049.811.044
3.5.1.1	530 905 03 01 01	Manejo y proteccion del suelo	50.000.000	0	0	0	0	50.000.000	18.875.200	37,75%	31.124.800	
3.5.1.2	530 905 03 01 02	Fortal. del conocimiento ambiental en buenas practicas en los sectores produc. (agropecuario y minero)	47.000.000	0	0	0	0	47.000.000	0	0,00%	47.000.000	
3.5.1.3	530 905 03 01 03	Seguimiento a la informacion sectorial minera y agropecuaria	29.000.000	0	0	0	0	29.000.000	0	0,00%	29.000.000	
3.5.1.4	530 905 03 01 04	Negocios verdes sostenibles	500.000.000	0	0	0	0	500.000.000	173.190.000	34,64%	326.810.000	
3.5.1.5	530 905 03 01 05	Implementacion de la estrategia "Boyaca 2030 20% menos carbono"	220.000.000	0	0	0	0	220.000.000	94.892.056	43,13%	125.107.944	
3.5.1.6	530 905 03 01 06	Acompañamiento gestión regulaciónminero ambiental - CNV-2017002 (247-2017) MINMINAS-CORPOBOYACA.	0	0	0	0	0	198.092.000	198.092.000	151.085.700	76,27%	47.006.300
3.5.1.6 RN	530 905 03 01 06	Instalacion de sistemas agropastoriles en los municipios de la provincia de lengupa, jurisdiccion de corpoboyaca, berbeo, sen eduardo, miraflores, zetaquira, paez. RN	500.000.000	0	0	0	0	500.000.000	56.238.000	11,25%	443.762.000	
4	530 905 04	SANEAMIENTO AMBIENTAL	222.556.166	0	0	0	0	222.556.166	25.689.802	11,54%	196.866.364	
4,1	530 905 04 01	ATENCIÓN A LA GESTIÓN INTEGRAL DE RESIDUOS SOLIDOS Y PELIGROSOS	222.556.166	0	0	0	0	222.556.166	25.689.802	11,54%	196.866.364	
4.1.1	530 905 04 01 01	Gestion integral de residuos peligrosos	92.556.166	0	0	0	0	92.556.166	9.738.800	10,52%	82.817.366	
4.1.2	530 905 04 01 02	Orientacion y apoyo a los PGIR'S	130.000.000	0	0	0	0	130.000.000	15.951.002	12,27%	114.048.998	
5	520 904 05	GESTION INTEGRAL DEL RECURSO HIDRICO	3.053.000.000	0	0	0	0	3.053.000.000	2.259.565.890	74,01%	793.434.110	



CORPORACIÓN AUTÓNOMA REGIONAL DE BOYACÁ

GESTION DE RECURSOS FINANCIEROS Y FISICOS

REGISTRO

SISTEMA INTEGRADO DE GESTIÓN DE LA CALIDAD

FRF-03

Versión 3

25-08-2014

CONTROL Y EVALUACION EJECUCION DE GASTOS

EJECUCION PRESUPUESTAL GASTOS DE INVERSION A MARZO DE 2018-COMPROMETIDO

No. ORDEN	IDENTIFICACION PRESUPUESTAL	PROGRAMA/PROYECTO	APROPIACION INICIAL	MODIFICACIONES PRESUPUESTALES					APROPIACION VIGENTE	COMPROMETIDO	%	SALDO POR COMPROMETER
				TRASLADOS		APLAZAMIENTOS	REDUCCIONES	ADICIONES				
				CREDITOS	CONTRACREDITOS							
5,1	520 904 05 01	GESTIÓN INTEGRAL DE RECURSO HIDRICO	3.053.000.000	0	0	0	0	0	3.053.000.000	2.259.565.890	74,01%	793.434.110
5.1.1	520 904 05 01 01	PORH cuenca alta y media del rio chicamocha	1.595.000.000	0	0	0	0	0	1.595.000.000	1.594.102.568	99,94%	897.432
5.1.2	520 904 05 01 02	Reglamentación del uso de agua	0	0	0	0	0	0	0	0	0,00%	0
5.1.3	520 904 05 01 03	Uso eficiente y ahorro del agua	8.000.000	0	0	0	0	0	8.000.000	8.000.000	100,00%	0
5.1.4	520 904 05 01 04	Administracion del recurso hidrico	64.000.000	0	0	0	0	0	64.000.000	53.775.685	84,02%	10.224.315
5.1.6	520 904 05 01 06	Conservacion proteccion y recuperacion del sistema integrado de aguas termo minerales y subterraneeas	377.000.000	0	0	0	0	0	377.000.000	376.414.050	99,84%	585.950
5.1.7	520 904 05 01 07	Implementacion del sistema integral recurso hidrico (SIRH)	9.000.000	0	0	0	0	0	9.000.000	8.960.700	99,56%	39.300
5.1.8	520 904 05 01 08	Descontaminacion de fuentes hidricas	650.000.000	0	0	0	0	0	650.000.000	0	0,00%	650.000.000
5.1.9	520 904 05 01 09	Acciones de manejo en el lago de tota acuerdo competencias corporaci'on CONPES 3801	250.000.000	0	0	0	0	0	250.000.000	125.053.885	50,02%	124.946.115
5.1.10	520 904 05 01 10	Metas de carga global contaminante en las fuentes hidricas	100.000.000	0	0	0	0	0	100.000.000	93.259.002	93,26%	6.740.998
6	510 900 06	COMUNICACIÓN EDUCACIÓN Y PARTICIPACIÓN	742.407.230	0	0	0	0	0	742.407.230	216.048.917	29,10%	526.358.313
6,1	510 900 06 01	COMUNICACIÓN PARA EL FORTALECIMIENTO DE LA PARTICIPACION Y CONTROL SOCIAL EN LA GESTION AMBIENTAL	400.000.000	0	0	0	0	0	400.000.000	191.410.597	47,85%	208.589.403
6.1.1	510 900 06 01 01	Formulacion y ejecucion de un plan de medios	400.000.000	0	0	0	0	0	400.000.000	191.410.597	47,85%	208.589.403
6,2	510 900 06 02	FORMACIÓN DE UNA CULTURA PARA LA SOSTENIBILIDAD AMBIENTAL	342.407.230	0	0	0	0	0	342.407.230	24.638.320	7,20%	317.768.910
6.2.1	510 900 06 02 01	Educación ambiental	192.929.890	0	0	0	0	0	192.929.890	24.638.320	12,77%	168.291.570
6.2.2	510 900 06 02 02	Asistencia tecnica a CIDEAS, PRAES Y PROCEDAS	149.477.340	0	0	0	0	0	149.477.340	0	0,00%	149.477.340
7	440 900 07	FORTALECIMIENTO INSTITUCIONAL	1.869.722.554	0	0	0	0	0	1.869.722.554	837.020.190	44,77%	1.032.702.364
7,1	440 900 07 01	GESTIÓN DE INFORMACIÓN Y DESARROLLO TECNOLIGICO	652.000.000	0	0	0	0	0	652.000.000	360.197.987	55,25%	291.802.013
7.1.1	440 900 07 01 01	Actualizacion de la informacion geoespecial	64.000.000	0	0	0	0	0	64.000.000	59.154.676	92,43%	4.845.324
7.1.2	440 900 07 01 02	Sistemas de informacion corporativos	98.000.000	0	0	0	0	0	98.000.000	97.982.324	99,98%	17.676
7.1.3	440 900 07 01 03	Centros de informacion de la Corporacion	90.000.000	0	0	0	0	0	90.000.000	75.371.653	83,75%	14.628.347
7.1.4	440 900 07 01 04	Implementar y mantener la estrategia de gobierno en linea	400.000.000	0	0	0	0	0	400.000.000	127.689.334	31,92%	272.310.666
7,2	440 900 07 02	REDES DE MONITOREO Y CALIDAD AMBIENTAL	1.131.722.554	0	0	0	0	0	1.131.722.554	442.079.236	39,06%	689.643.318



Corpoboyacá

CORPORACIÓN AUTÓNOMA REGIONAL DE BOYACÁ

SISTEMA INTEGRADO DE GESTIÓN DE LA CALIDAD

GESTION DE RECURSOS FINANCIEROS Y FISICOS

REGISTRO

FRF-03

Versión 3

25-08-2014

CONTROL Y EVALUACION EJECUCION DE GASTOS

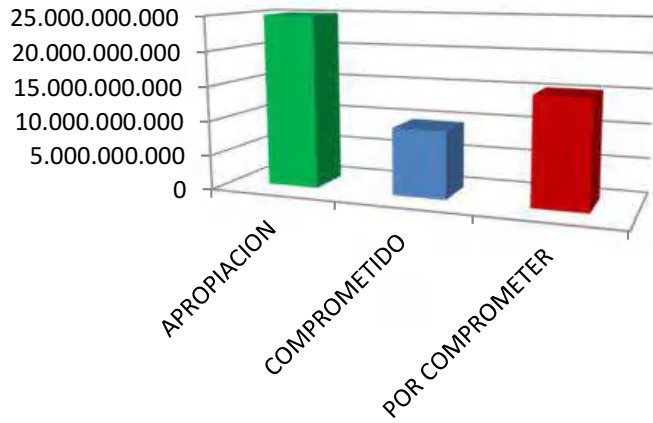
EJECUCION PRESUPUESTAL GASTOS DE INVERSION A MARZO DE 2018-COMPROMETIDO

No. ORDEN	IDENTIFICACION PRESUPUESTAL	PROGRAMA/PROYECTO	APROPIACION INICIAL	MODIFICACIONES PRESUPUESTALES					APROPIACION VIGENTE	COMPROMETIDO	%	SALDO POR COMPROMETER	
				TRASLADOS		APLAZAMIENTOS	REDUCCIONES	ADICIONES					
				CREDITOS	CONTRACREDITOS								
7.2.2	440 900 07 02 02	Mapas de ruido	5.000.000	0	0	0	0	0	5.000.000	0	0,00%	5.000.000	
7.2.3	440 900 07 02 03	Control de gases en fuentes móviles	23.000.000	0	0	0	0	0	23.000.000	21.571.392	93,79%	1.428.608	
7.2.4	440 900 07 02 04	Vigilancia de calidad del aire	300.000.000	0	0	0	0	0	300.000.000	160.780.338	53,59%	139.219.662	
7.2.5	440 900 07 02 05	Monitoreo calidad del agua	200.000.000	0	0	0	0	0	200.000.000	159.480.136	79,74%	40.519.864	
7.2.6	440 900 07 02 06	Plan de monitoreo a cuerpos de agua	453.722.554	0	0	0	0	0	453.722.554	87.091.674	19,19%	366.630.880	
7.2.7	440 900 07 02 07	Laboratorio de la calidad ambiental	150.000.000	0	0	0	0	0	150.000.000	13.155.696	8,77%	136.844.304	
7,3	440 900 07 03	FORTALECIMIENTO INSTITUCIONAL Y SISTEMAS ADMINISTRATIVOS DE GESTIÓN	86.000.000	0	0	0	0	0	86.000.000	34.742.967	40,40%	51.257.033	
7.3.1	440 900 07 03 01	Fortalecimiento institucional	86.000.000	0	0	0	0	0	86.000.000	34.742.967	40,40%	51.257.033	
8	520 900 08	EVALUACION, CONTROL, SEGUIMIENTO Y REGULACION DEL ESTADO Y USO DE LOS RECURSOS NATURALES	328.335.000	0	0	0	0	0	328.335.000	211.302.973	64,36%	117.032.027	
8,1	520 900 08 01	AUTORIDAD AMBIENTAL	328.335.000	0	0	0	0	0	328.335.000	211.302.973	64,36%	117.032.027	
8.1.1	520 900 08 01 01	Evaluacion control y vigilancia al uso, manejo y aprovechamiento de los recursos naturales	328.335.000	0	0	0	0	0	328.335.000	211.302.973	64,36%	117.032.027	
		TOTALES	24.762.430.000	0	0	0	0	0	198.092.000	24.960.522.000	9.663.173.671	38,71%	15.297.348.329

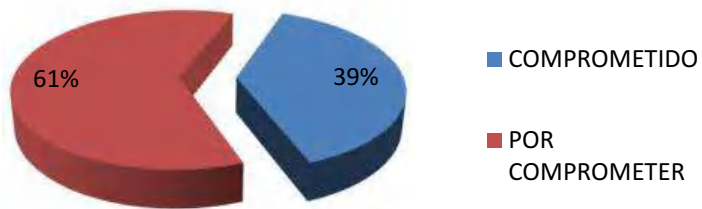
ELABORO: CÉSAR ORLANDO LUIS HUERTAS-PROFESIONAL ESPECIALIZADO PRESUPUESTO

APROPIACION	24.960.522.000
COMPROMETIDO	9.663.173.671
POR COMPROMETER	15.297.348.329

INVERSIÓN A MARZO DE 2018



ESTADO DE LA INVERSIÓN A MARZO DE 2018



COMENTARIOS Y RECOMENDACIONES VIGENCIA 2018

La ejecución de inversión ascendió a la suma de **\$9.663.173.671** representando el **38.71%** del total presupuestado para inversión. De lo ejecutado la suma de **\$4.693.579.322** corresponde a lo comprometido en el **2016 Y 2017** con vigencia futura, por consiguiente el valor comprometido en el **2018** asciende a la suma de **\$4.969.594.349** representando el **19.91%** del total presupuestado.

Se a modificado el ppto en **\$198.092.000** por adición convenios.

Los compromisos que se adquirieran con recursos del Presupuesto General de la Nación y los bienes y servicios se reciban en la vigencia siguiente se constituiran como reservas, lo cual sera contrario a las Normas que regulan el Presupuesto General de la Nación.


Se ha comprometido recursos por valor de \$163.385.000 representando el 14.59% del presupuesto de la Nación, el cual asciende a \$1.120.000.000 asignados.

Al cierre de marzo se realizaron pagos por valor de **\$2.260.839.375** representando el **9.06%** de la apropiación y el **23.40%** de lo comprometido.

Descontando lo presupuestado para gastos operativos de inversion y transferencias para el Fondo de compensación Ambiental, los compromisos de proyectos de inversion asciende al **22.87%** del presupuesto definitivo en inversion.

La ejecución efectiva o lo obligado corresponde al **11.87%** del total presupuestado para inversión.

		%	
COMOROMETIDO A FEBRERO DE 2018	8.683.579.641	34,79	
COMPROMETIDO RN A MARZO	163.385.000	14,59	
COMPROMETIDO RP A MARZO	9.499.788.671	39,85	
COMPROMETIDO A MARZO	9.663.173.671	38,71	
COMPROMETIDO 2018 CON VF	4.693.579.322	18,80	
COMPROMISOS 2018	4.969.594.349	19,91	
COMPROMETIDO MES MARZO	979.594.030	3,92	
PRESUPUESTO TOTAL RN A MARZO	1.120.000.000		
PRESUPUESTO TOTAL RP A MARZO	23.840.522.000		
PRESUPUESTO TOTAL 2018	24.960.522.000		
ADICIONES Y MODIFICACIONES	198.092.000	0,79	
OBLIGADO			
NACION	47.754.533		
PROPIOS	2.939.538.116		
	2.987.292.649	11,97	
PAGOS			
NACION	26.365.533		
PROPIOS	2.234.473.842		
	2.260.839.375	9,06	23,40
GASTOS OPERATIVOS-COMPROMISOS	3.954.214.823	15,84	
TOTAL COMPROMETIDO INVERSION	5.708.958.848	22,87	
VIGENCIAS FUTURAS INVERSION			
VIGENCIAS FUTURAS AUTORIZADAS 2016 Y 2017 PARA 2018 y 2019	5.663.731.279		
COMPROMETIDO 2016 Y 2017 V FUTURA PARA 2019	235.666.807	4,16	

	CORPORACIÓN AUTÓNOMA REGIONAL DE BOYACÁ		GESTIÓN DE RECURSOS FINANCIEROS Y FISICOS		
			REGISTRO		
	SISTEMA INTEGRADO DE GESTIÓN DE LA CALIDAD		FRF-03		
				Versión 3	25-08-2014

CONTROL Y EVALUACION EJECUCION DE GASTOS

EJECUCION PRESUPUESTAL GASTOS DE INVERSION A MARZO DE 2018-OBLIGADO

No. ORDEN	IDENTIFICACION PRESUPUESTAL	PROGRAMA/PROYECTO	APROPIACION INICIAL	MODIFICACIONES PRESUPUESTALES					APROPIACION VIGENTE	EJECUTADO-OBLIGADO	%	SALDO POR EJECUTAR
				TRASLADOS		APLAZAMIENTOS	REDUCCIONES	ADICIONES				
				CREDITOS	CONTRACREDITOS							
0	520 900 00	GASTOS OPERATIVOS DE INVERSION Y TRANSFERENCIAS FCA	13.989.621.128	0	0	0	0	0	13.989.621.128	2.471.108.372	17,66%	11.518.512.756
0.1	520 900 00 01	GASTOS DE PERSONAL INVERSION	9.588.680.561	0	0	0	0	0	9.588.680.561	2.013.709.469	21,00%	7.574.971.092
0.2	520 900 00 02	GASTOS GENERALES INVERSION	2.329.638.367	0	0	0	0	0	2.329.638.367	20.287.423	0,87%	2.309.350.944
0.3	630 900 00 01	TRANSFERENCIAS CORRIENTES-FONDO DE COMPENSACION AMBIENTAL	2.071.302.200	0	0	0	0	0	2.071.302.200	437.111.480	21,10%	1.634.190.720
1	530 900 01	PLANEACIÓN Y ORDENAMIENTO DEL TERRITORIO	1.284.175.957	0	0	0	0	0	1.284.175.957	39.837.684	3,10%	1.244.338.273
1,1	530 900 01 01	INSTRUMENTOS DE PLANEACION AMBIENTAL	1.134.175.957	0	0	0	0	0	1.134.175.957	27.729.979	2,44%	1.106.445.978
1.1.1	530 900 01 01 01	Formulacion y/o ajuste a POMCAS en la jurisdiccion	634.175.957	0	0	0	0	0	634.175.957	27.729.979	4,37%	606.445.978
1.1.2	530 900 01 01 02	Formulacion de planes de manejo de areas protegidas	310.000.000	0	0	0	0	0	310.000.000	0	0,00%	310.000.000
1.1.3	530 900 01 01 03	Formulacion planes de manejo en ecosistemas estrategicos	190.000.000	0	0	0	0	0	190.000.000	0	0,00%	190.000.000
1,2	530 900 01 02	AREAS PROTEGIDAS Y ECOSISTEMAS ESTRATEGICOS	150.000.000	0	0	0	0	0	150.000.000	12.107.705	8,07%	137.892.295
1.2.2	530 900 01 02 02	Administracion y manejo de areas protegidas	150.000.000	0	0	0	0	0	150.000.000	12.107.705	8,07%	137.892.295
2	530 906 02	CONSERVACIÓN, RESTAURACIÓN Y MANEJO DE ECOSISTEMAS Y BIODIVERSIDAD	1.826.611.965	0	0	0	0	0	1.826.611.965	42.377.320	2,32%	1.784.234.645
2,1	530 906 02 01	IMPLEMENTACION DE ESTRATEGIAS PARA LA CONSERVACIÓN Y RESTAURACIÓN DE ECOSISTEMAS	1.826.611.965	0	0	0	0	0	1.826.611.965	42.377.320	2,32%	1.784.234.645
2.1.1	530 906 02 01 01	Evitar la deforestacion y degradacion de los bosques	93.611.965	0	0	0	0	0	93.611.965	0	0,00%	93.611.965
2.1.2	530 906 02 01 02	Rest. en areas con vocacion fores.,areas para la conser. de los recu. naturales y o areas suelos deg	550.000.000	0	0	0	0	0	550.000.000	7.688.900	1,40%	542.311.100
2.1.3	530 906 02 01 03	Adquisicion de predios en areas estrategicas	141.000.000	0	0	0	0	0	141.000.000	0	0,00%	141.000.000
2.1.4	530 906 02 01 04	Medidas de conservacion en areas protegidas declaradas	169.000.000	0	0	0	0	0	169.000.000	0	0,00%	169.000.000
2.1.5	530 906 02 01 05	Proteccion y conservacion de fauna y flora silvestre	169.000.000	0	0	0	0	0	169.000.000	3.945.620	2,33%	165.054.380
2.1.6	530 906 02 01 06	Disminucion de conflictos entre el ser humano y la fauna silvestre	56.000.000	0	0	0	0	0	56.000.000	0	0,00%	56.000.000
2.1.5	530 906 02 01 07	Manejo de especies invasoras	28.000.000	0	0	0	0	0	28.000.000	0	0,00%	28.000.000

No. ORDEN	IDENTIFICACION PRESUPUESTAL	PROGRAMA/PROYECTO	APROPIACION INICIAL	MODIFICACIONES PRESUPUESTALES					APROPIACION VIGENTE	EJECUTADO-OBLIGADO	%	SALDO POR EJECUTAR
				TRASLADOS		APLAZAMIENTOS	REDUCCIONES	ADICIONES				
				CREDITOS	CONTRACREDITOS							
CONTROL Y EVALUACION EJECUCION DE GASTOS												
EJECUCION PRESUPUESTAL GASTOS DE INVERSION A MARZO DE 2018-OBLIGADO												
2.1.8 RN	530 906 02 01 08	Formulacion conservacion y restauracion de coberturas vegetales arboreas del distrito de paramos, complejo de paramos tota-bijagal-mamapacha en el departamento de boyaca. RN	620.000.000	0	0	0	0	0	620.000.000	30.742.800	4,96%	589.257.200
3	530	GESTION DEL RIESGO DE DESASTRES Y ADAPTACION AL CAMBIO CLIMATICO; Y DESARROLLO DE PROCESOS PRODUCTIVOS SOSTENIBLES	1.446.000.000	0	0	0	0	198.092.000	1.644.092.000	104.196.270	6,34%	1.539.895.730
3.0	530 900 03	GESTION DEL RIESGO DE DESASTRES Y ADAPTACION AL CAMBIO CLIMATICO	100.000.000	0	0	0	0	100.000.000	18.279.226	18,28%	81.720.774	
3.0.1	530 900 03 01	Gestion del riesgo de desastres y adaptacion al cambio climatico	100.000.000	0	0	0	0	100.000.000	18.279.226	18,28%	81.720.774	
3,5	530 905.03	DESARROLLO DE PRODUCTOS PRODUCTIVOS SOSTENIBLES	1.346.000.000	0	0	0	0	198.092.000	1.544.092.000	85.917.044	5,56%	1.458.174.956
3.5.1	530 905 03 01	SECTORES PRODUCTIVOS Y NEGOCIOS SOSTENIBLES	1.346.000.000	0	0	0	0	198.092.000	1.544.092.000	85.917.044	5,56%	1.458.174.956
3.5.1.1	530 905 03 01 01	Manejo y proteccion del suelo	50.000.000	0	0	0	0	50.000.000	968.157	1,94%	49.031.843	
3.5.1.2	530 905 03 01 02	Fortal. del conocimiento ambiental en buenas practicas en los sectores produc. (agropecuario y minero)	47.000.000	0	0	0	0	47.000.000	0	0,00%	47.000.000	
3.5.1.3	530 905 03 01 03	Seguimiento a la informacion sectorial minera y agropecuaria	29.000.000	0	0	0	0	29.000.000	0	0,00%	29.000.000	
3.5.1.4	530 905 03 01 04	Negocios verdes sostenibles	500.000.000	0	0	0	0	500.000.000	37.539.023	7,51%	462.460.977	
3.5.1.5	530 905 03 01 05	Implementacion de la estrategia "Boyaca 2030 20% menos carbono"	220.000.000	0	0	0	0	220.000.000	6.291.131	2,86%	213.708.869	
3.5.1.6	530 905 03 01 06	Acompañamiento gestión regulación minero ambiental -CNV-2017002 (247-2017) MINMINAS-CORPOBOYACA.	0	0	0	0	0	198.092.000	198.092.000	24.107.000	12,17%	173.985.000
3.5.1.6 RN	530 905 03 01 06	instalacion de sistemas agropastores en los municipios de la provincia de lengupa, jurisdiccion de corpoboyaca, berbeo, sen eduardo miraflores, totoguire, nepe RN	500.000.000	0	0	0	0	500.000.000	17.011.733	3,40%	482.988.267	
4	530 905 04	SANEAMIENTO AMBIENTAL	222.556.166	0	0	0	0	222.556.166	6.191.523	2,78%	216.364.643	
4,1	530 905 04 01	ATENCIÓN A LA GESTIÓN INTEGRAL DE RESIDUOS SOLIDOS Y PELIGROSOS	222.556.166	0	0	0	0	222.556.166	6.191.523	2,78%	216.364.643	
4.1.1	530 905 04 01 01	Gestion integral de residuos peligrosos	92.556.166	0	0	0	0	92.556.166	4.387.480	4,74%	88.168.686	
4.1.2	530 905 04 01 02	Orientacion y apoyo a los PGIR'S	130.000.000	0	0	0	0	130.000.000	1.804.043	1,39%	128.195.957	
5	520 904 05	GESTION INTEGRAL DEL RECURSO HIDRICO	3.053.000.000	0	0	0	0	3.053.000.000	116.535.606	3,82%	2.936.464.394	
5,1	520 904 05 01	GESTIÓN INTEGRAL DE RECURSO HIDRICO	3.053.000.000	0	0	0	0	3.053.000.000	116.535.606	3,82%	2.936.464.394	
5.1.1	520 904 05 01 01	PORH cuenca alta y media del rio chicamocho	1.595.000.000	0	0	0	0	1.595.000.000	30.608.354	1,92%	1.564.391.646	



CORPORACIÓN AUTÓNOMA REGIONAL DE BOYACÁ

GESTION DE RECURSOS FINANCIEROS Y FISICOS

REGISTRO

SISTEMA INTEGRADO DE GESTIÓN DE LA CALIDAD

FRF-03


Versión 3

25-08-2014

CONTROL Y EVALUACION EJECUCION DE GASTOS

EJECUCION PRESUPUESTAL GASTOS DE INVERSION A MARZO DE 2018-OBLIGADO

No. ORDEN	IDENTIFICACION PRESUPUESTAL	PROGRAMA/PROYECTO	APROPIACION INICIAL	MODIFICACIONES PRESUPUESTALES					APROPIACION VIGENTE	EJECUTADO-OBLIGADO	%	SALDO POR EJECUTAR
				TRASLADOS		APLAZAMIENTOS	REDUCCIONES	ADICIONES				
				CREDITOS	CONTRACREDITOS							
5.1.2	520 904 05 01 02	Reglamentación del uso de agua	0	0	0	0	0	0	0	0,00%	0	
5.1.3	520 904 05 01 03	Uso eficiente y ahorro del agua	8.000.000	0	0	0	0	8.000.000	0	0,00%	8.000.000	
5.1.4	520 904 05 01 04	Administración del recurso hídrico	64.000.000	0	0	0	0	64.000.000	19.030.850	29,74%	44.969.150	
5.1.6	520 904 05 01 06	Conservación protección y recuperación del sistema integrado de aguas termo minerales y subterráneas	377.000.000	0	0	0	0	377.000.000	0	0,00%	377.000.000	
5.1.7	520 904 05 01 07	Implementación del sistema integral recurso hídrico (SIRH)	9.000.000	0	0	0	0	9.000.000	3.114.910	34,61%	5.885.090	
5.1.8	520 904 05 01 08	Descontaminación de fuentes hídricas	650.000.000	0	0	0	0	650.000.000	0	0,00%	650.000.000	
5.1.9	520 904 05 01 09	Acciones de manejo en el lago de tota acuerdo competencias corporación CONPES 3801	250.000.000	0	0	0	0	250.000.000	33.970.507	13,59%	216.029.493	
5.1.10	520 904 05 01 10	Metas de carga global contaminante en las fuentes hídricas	100.000.000	0	0	0	0	100.000.000	29.810.985	29,81%	70.189.015	
6	510 900 06	COMUNICACIÓN EDUCACIÓN Y PARTICIPACIÓN	742.407.230	0	0	0	0	742.407.230	83.072.247	11,19%	659.334.983	
6,1	510 900 06 01	COMUNICACIÓN PARA EL FORTALECIMIENTO DE LA PARTICIPACIÓN Y CONTROL SOCIAL EN LA GESTIÓN AMBIENTAL	400.000.000	0	0	0	0	400.000.000	83.072.247	20,77%	316.927.753	
6.1.1	510 900 06 01 01	Formulación y ejecución de un plan de medios	400.000.000	0	0	0	0	400.000.000	83.072.247	20,77%	316.927.753	
6,2	510 900 06 02	FORMACIÓN DE UNA CULTURA PARA LA SOSTENIBILIDAD AMBIENTAL	342.407.230	0	0	0	0	342.407.230	0	0,00%	342.407.230	
6.2.1	510 900 06 02 01	Educación ambiental	192.929.890	0	0	0	0	192.929.890	0	0,00%	192.929.890	
6.2.2	510 900 06 02 02	Asistencia técnica a CIDEAS, PRAES Y PROCEDAS	149.477.340	0	0	0	0	149.477.340	0	0,00%	149.477.340	
7	440 900 07	FORTALECIMIENTO INSTITUCIONAL	1.869.722.554	0	0	0	0	1.869.722.554	104.914.385	5,61%	1.764.808.169	
7,1	440 900 07 01	GESTIÓN DE INFORMACIÓN Y DESARROLLO TECNOLÓGICO	652.000.000	0	0	0	0	652.000.000	21.474.749	3,29%	630.525.251	
7.1.1	440 900 07 01 01	Actualización de la información geoespacial	64.000.000	0	0	0	0	64.000.000	9.103.635	14,22%	54.896.365	
7.1.2	440 900 07 01 02	Sistemas de información corporativos	98.000.000	0	0	0	0	98.000.000	0	0,00%	98.000.000	
7.1.3	440 900 07 01 03	Centros de información de la Corporación	90.000.000	0	0	0	0	90.000.000	4.480.350	4,98%	85.519.650	
7.1.4	440 900 07 01 04	Implementar y mantener la estrategia de gobierno en línea	400.000.000	0	0	0	0	400.000.000	7.890.764	1,97%	392.109.236	
7,2	440 900 07 02	REDES DE MONITOREO Y CALIDAD AMBIENTAL	1.131.722.554	0	0	0	0	1.131.722.554	48.696.669	4,30%	1.083.025.885	
7.2.2	440 900 07 02 02	Mapas de ruido	5.000.000	0	0	0	0	5.000.000	0	0,00%	5.000.000	
7.2.3	440 900 07 02 03	Control de gases en fuentes móviles	23.000.000	0	0	0	0	23.000.000	0	0,00%	23.000.000	
7.2.4	440 900 07 02 04	Vigilancia de calidad del aire	300.000.000	0	0	0	0	300.000.000	30.333.126	10,11%	269.666.874	
7.2.5	440 900 07 02 05	Monitoreo calidad del agua	200.000.000	0	0	0	0	200.000.000	8.307.479	4,15%	191.692.521	

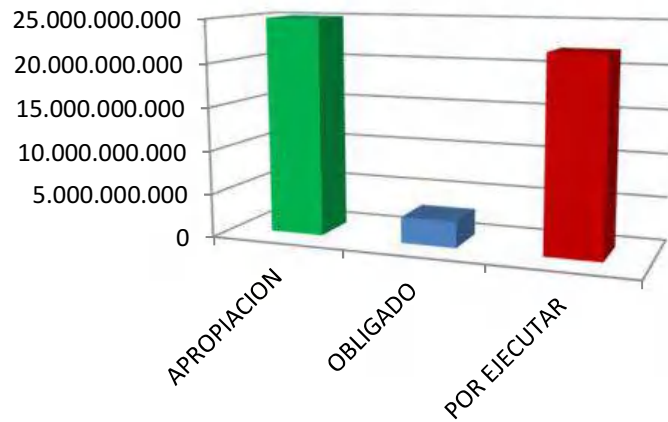
	CORPORACIÓN AUTÓNOMA REGIONAL DE BOYACÁ		GESTIÓN DE RECURSOS FINANCIEROS Y FÍSICOS	
			REGISTRO	
	SISTEMA INTEGRADO DE GESTIÓN DE LA CALIDAD		FRF-03	
		Versión 3	25-08-2014	
CONTROL Y EVALUACION EJECUCION DE GASTOS				

EJECUCION PRESUPUESTAL GASTOS DE INVERSION A MARZO DE 2018-OBLIGADO												
No. ORDEN	IDENTIFICACION PRESUPUESTAL	PROGRAMA/PROYECTO	APROPIACION INICIAL	MODIFICACIONES PRESUPUESTALES					APROPIACION VIGENTE	EJECUTADO-OBLIGADO	%	SALDO POR EJECUTAR
				TRASLADOS		APLAZAMIENTOS	REDUCCIONES	ADICIONES				
				CREDITOS	CONTRACREDITOS							
7.2.6	440 900 07 02 06	Plan de monitoreo a cuerpos de agua	453.722.554	0	0	0	0	0	453.722.554	10.056.064	2,22%	443.666.490
7.2.7	440 900 07 02 07	Laboratorio de la calidad ambiental	150.000.000	0	0	0	0	0	150.000.000	0	0,00%	150.000.000
7,3	440 900 07 03	FORTALECIMIENTO INSTITUCIONAL Y SISTEMAS ADMINISTRATIVOS DE GESTIÓN	86.000.000	0	0	0	0	0	86.000.000	34.742.967	40,40%	51.257.033
7.3.1	440 900 07 03 01	Fortalecimiento institucional	86.000.000	0	0	0	0	0	86.000.000	34.742.967	40,40%	51.257.033
8	520 900 08	EVALUACION, CONTROL, SEGUIMIENTO Y REGULACION DEL ESTADO Y USO DE LOS RECURSOS NATURALES	328.335.000	0	0	0	0	0	328.335.000	19.059.242	5,80%	309.275.758
8,1	520 900 08 01	AUTORIDAD AMBIENTAL	328.335.000	0	0	0	0	0	328.335.000	19.059.242	5,80%	309.275.758
8.1.1	520 900 08 01 01	Evaluacion control y vigilancia al uso, manejo y aprovechamiento de los recursos naturales	328.335.000	0	0	0	0	0	328.335.000	19.059.242	5,80%	309.275.758
		TOTALES	24.762.430.000	0	0	0	0	198.092.000	24.960.522.000	2.987.292.649	11,97%	21.973.229.351

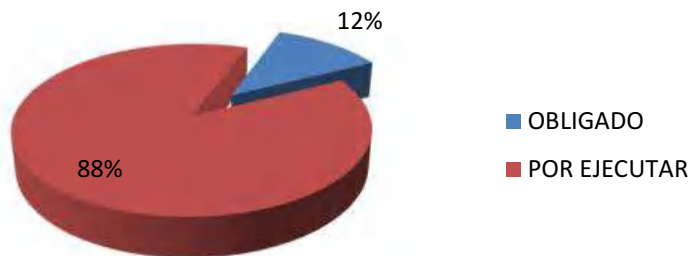
ELABORO: CÉSAR ORLANDO LUIS HUERTAS-PROFESIONAL ESPECIALIZADO PRESUPUESTO


APROPIACION	24.960.522.000
OBLIGADO	2.987.292.649
POR EJECUTAR	21.973.229.351

INVERSIÓN A MARZO DE 2018



ESTADO DE LA INVERSIÓN A MARZO DE 2018



		CORPORACIÓN AUTÓNOMA REGIONAL DE BOYACÁ						GESTIÓN DE RECURSOS FINANCIEROS Y FÍSICOS				
								REGISTRO				
		SISTEMA INTEGRADO DE GESTIÓN DE LA CALIDAD						FRF-03				
								Versión 3		25-08-2014		
CONTROL Y EVALUACIÓN EJECUCIÓN DE GASTOS												
EJECUCIÓN PRESUPUESTAL GASTOS DE INVERSIÓN A ABRIL DE 2018-COMPROMETIDO												
No. ORDEN	IDENTIFICACION PRESUPUESTAL	PROGRAMA/PROYECTO	APROPIACION INICIAL	MODIFICACIONES PRESUPUESTALES					APROPIACION VIGENTE	COMPROMETIDO	%	SALDO POR COMPROMETER
				CREDITOS	CONTRACREDITOS	APLAZAMIENTOS	REDUCCIONES	ADICIONES				
0	520 900 00	GASTOS OPERATIVOS DE INVERSIÓN Y TRANSFERENCIAS FCA	13,989,621,128	0	0	0	0	0	13,989,621,128	4,799,123,795	34.30%	9,190,497,333
0.1	520 900 00 01	GASTOS DE PERSONAL INVERSIÓN	9,588,680,561	0	0	0	0	0	9,588,680,561	2,718,185,610	28.35%	6,870,494,951
0.2	520 900 00 02	GASTOS GENERALES INVERSIÓN	2,329,638,367	0	0	0	0	0	2,329,638,367	1,514,048,420	64.99%	815,589,947
0.3	630 900 00 01	TRANSFERENCIAS CORRIENTES-FONDO DE COMPENSACION AMBIENTAL	2,071,302,200	0	0	0	0	0	2,071,302,200	566,889,765	27.37%	1,504,412,435
1	530 900 01	PLANEACIÓN Y ORDENAMIENTO DEL TERRITORIO	1,284,175,957	0	0	0	0	60,000,000	1,344,175,957	908,738,701	67.61%	435,437,256
1.1	530 900 01 01	INSTRUMENTOS DE PLANEACION AMBIENTAL	1,134,175,957	0	0	0	0	60,000,000	1,194,175,957	852,016,717	71.35%	342,159,240
1.1.1	530 900 01 01 01	Formulación y/o ajuste a POMCAS en la jurisdicción	634,175,957	0	0	0	0	0	634,175,957	617,316,717	97.34%	16,859,240
1.1.2	530 900 01 01 02	Formulación de planes de manejo de áreas protegidas	310,000,000	0	0	0	0	0	310,000,000	234,700,000	75.71%	75,300,000
1.1.3	530 900 01 01 03	Formulación planes de manejo en ecosistemas estratégicos	190,000,000	0	0	0	0	0	190,000,000	0	0.00%	190,000,000
1.1.4	530 900 01 01 04	Instrumentos de planeación corporativos	0	0	0	0	0	60,000,000	60,000,000	0	0.00%	60,000,000
1.2	530 900 01 02	AREAS PROTEGIDAS Y ECOSISTEMAS ESTRATEGICOS	150,000,000	0	0	0	0	0	150,000,000	56,721,984	37.81%	93,278,016
1.2.2	530 900 01 02 02	Administración y manejo de áreas protegidas	150,000,000	0	0	0	0	0	150,000,000	56,721,984	37.81%	93,278,016
2	530 906 02	CONSERVACIÓN, RESTAURACIÓN Y MANEJO DE ECOSISTEMAS Y BIODIVERSIDAD	1,826,611,965	0	0	0	0	0	1,826,611,965	766,575,111	41.97%	1,060,036,854
2.1	530 906 02 01	IMPLEMENTACIÓN DE ESTRATEGIAS PARA LA CONSERVACIÓN Y RESTAURACIÓN DE ECOSISTEMAS	1,826,611,965	0	0	0	0	0	1,826,611,965	766,575,111	41.97%	1,060,036,854
2.1.1	530 906 02 01 01	Evitar la deforestación y degradación de los bosques	93,611,965	0	0	0	0	0	93,611,965	0	0.00%	93,611,965
2.1.2	530 906 02 01 02	Rest. en áreas con vocación fores., áreas para la conser. de los recu. naturales y o áreas suelos deg.	550,000,000	0	0	0	0	0	550,000,000	392,486,977	71.36%	157,513,023
2.1.3	530 906 02 01 03	Adquisición de predios en áreas estratégicas	141,000,000	0	0	0	0	0	141,000,000	0	0.00%	141,000,000
2.1.4	530 906 02 01 04	Medidas de conservación en áreas protegidas declaradas	169,000,000	0	0	0	0	0	169,000,000	45,999,264	27.22%	123,000,736
2.1.5	530 906 02 01 05	Protección y conservación de fauna y flora silvestre	169,000,000	0	0	0	0	0	169,000,000	139,010,148	82.25%	29,989,852
2.1.6	530 906 02 01 06	Disminución de conflictos entre el ser humano y la fauna silvestre	56,000,000	0	0	0	0	0	56,000,000	10,622,822	18.97%	45,377,178
2.1.5	530 906 02 01 07	Manejo de especies invasoras	28,000,000	0	0	0	0	0	28,000,000	0	0.00%	28,000,000
2.1.8 RN	530 906 02 01 08	Formulación conservación y restauración de coberturas vegetales arbóreas del distrito de paramos, complejo de paramos tota-bijagal-mamapacha en el departamento de boyaca. RN	620,000,000	0	0	0	0	0	620,000,000	178,455,900	28.78%	441,544,100
3	530	GESTIÓN DEL RIESGO DE DESASTRES Y ADAPTACIÓN AL CAMBIO CLIMÁTICO; Y DESARROLLO DE PROCESOS PRODUCTIVOS SOSTENIBLES	1,446,000,000	0	0	0	0	522,479,000	1,968,479,000	656,963,221	33.37%	1,311,515,779
3.0	530 900 03	GESTIÓN DEL RIESGO DE DESASTRES Y ADAPTACIÓN AL CAMBIO CLIMÁTICO	100,000,000	0	0	0	0	37,445,148	137,445,148	61,045,208	44.41%	76,399,940
3.0.1	530 900 03 01	Gestión del riesgo de desastres y adaptación al cambio climático	100,000,000	0	0	0	0	37,445,148	137,445,148	61,045,208	44.41%	76,399,940
3.5	530 905.03	DESARROLLO DE PRODUCTOS PRODUCTIVOS SOSTENIBLES	1,346,000,000	0	0	0	0	485,033,852	1,831,033,852	595,918,013	32.55%	1,235,115,839
3.5.1	530 905 03 01	SECTORES PRODUCTIVOS Y NEGOCIOS SOSTENIBLES	1,346,000,000	0	0	0	0	485,033,852	1,831,033,852	595,918,013	32.55%	1,235,115,839
3.5.1.1	530 905 03 01 01	Manejo y protección del suelo	50,000,000	0	0	0	0	0	50,000,000	18,875,200	37.75%	31,124,800
3.5.1.2	530 905 03 01 02	Fortal. del conocimiento ambiental en buenas prácticas en los sectores produc. (agropecuaria y minero)	47,000,000	0	0	0	0	0	47,000,000	0	0.00%	47,000,000
3.5.1.3	530 905 03 01 03	Seguimiento a la información sectorial minera y agropecuaria	29,000,000	0	0	0	0	0	29,000,000	0	0.00%	29,000,000
3.5.1.4	530 905 03 01 04	Negocios verdes sostenibles	500,000,000	0	0	0	0	0	500,000,000	173,190,000	34.64%	326,810,000
3.5.1.5	530 905 03 01 05	Implementación de la estrategia "Boyaca 2030 20% menos carbono"	220,000,000	0	0	0	0	286,941,852	506,941,852	94,892,056	18.72%	412,049,796
3.5.1.6	530 905 03 01 06	Acompañamiento gestión reguladonminero ambiental -CNV-2017002 (247-2017) MINMINAS-CORPOBOYACA.	0	0	0	0	0	198,092,000	198,092,000	194,778,957	98.33%	3,313,043
3.5.1.6 RN	530 905 03 01 06	Instalación de sistemas agropastoriles en los municipios de la provincia de lengupa, jurisdicción de corpoboyaca, berbeo, sen eduardo, miraflores, zetaquirá, paz. RN	500,000,000	0	0	0	0	0	500,000,000	114,181,800	22.84%	385,818,200
4	530 905 04	SANEAMIENTO AMBIENTAL	222,556,166	0	0	0	0	10,588,470	233,144,636	25,689,802	11.02%	207,454,834
4.1	530 905 04 01	ATENCIÓN A LA GESTIÓN INTEGRAL DE RESIDUOS SÓLIDOS Y PELIGROSOS	222,556,166	0	0	0	0	10,588,470	233,144,636	25,689,802	11.02%	207,454,834
4.1.1	530 905 04 01 01	Gestión integral de residuos peligrosos	92,556,166	0	0	0	0	0	92,556,166	9,738,800	10.52%	82,817,366
4.1.2	530 905 04 01 02	Orientación y apoyo a los PGIR S	130,000,000	0	0	0	0	10,588,470	140,588,470	15,951,002	11.35%	124,637,468
5	520 904 05	GESTIÓN INTEGRAL DEL RECURSO HIDRICO	3,053,000,000	0	0	0	0	789,835,175	3,842,835,175	2,259,565,890	58.80%	1,583,269,285
5.1	520 904 05 01	GESTIÓN INTEGRAL DE RECURSO HIDRICO	3,053,000,000	0	0	0	0	789,835,175	3,842,835,175	2,259,565,890	58.80%	1,583,269,285
5.1.1	520 904 05 01 01	PORH cuenca alta y media del río chicamocha	1,595,000,000	0	0	0	0	201,000,000	1,796,000,000	1,594,102,568	88.76%	201,897,432
5.1.2	520 904 05 01 02	Reglamentación del uso de agua	0	0	0	0	0	94,935,175	94,935,175	0	0.00%	94,935,175
5.1.3	520 904 05 01 03	Uso eficiente y ahorro del agua	8,000,000	0	0	0	0	0	8,000,000	8,000,000	100.00%	0
5.1.4	520 904 05 01 04	Administración del recurso hídrico	64,000,000	0	0	0	0	0	64,000,000	53,775,685	84.02%	10,224,315
5.1.6	520 904 05 01 06	Conservación protección y recuperación del sistema integrado de aguas termo minerales y subterráneas	377,000,000	0	0	0	0	0	377,000,000	376,414,050	99.84%	585,950
5.1.7	520 904 05 01 07	Implementación del sistema integral recurso hídrico (SIRH)	9,000,000	0	0	0	0	3,900,000	12,900,000	8,960,700	69.46%	3,939,300
5.1.8	520 904 05 01 08	Descontaminación de fuentes hídricas	650,000,000	0	0	0	0	450,000,000	1,100,000,000	0	0.00%	1,100,000,000
5.1.9	520 904 05 01 09	Acciones de manejo en el lago de tota acuerdo competencias corporaci'on. CONPES 3801	250,000,000	0	0	0	0	0	250,000,000	125,053,885	50.02%	124,946,115
5.1.10	520 904 05 01 10	Metas de carga global contaminante en las fuentes hídricas	100,000,000	0	0	0	0	40,000,000	140,000,000	93,259,002	66.61%	46,740,998



CORPORACIÓN AUTÓNOMA REGIONAL DE BOYACÁ

GESTION DE RECURSOS FINANCIEROS Y FISICOS

REGISTRO

SISTEMA INTEGRADO DE GESTIÓN DE LA CALIDAD

FRF-03

Versión 3

25-08-2014

CONTROL Y EVALUACION EJECUCION DE GASTOS

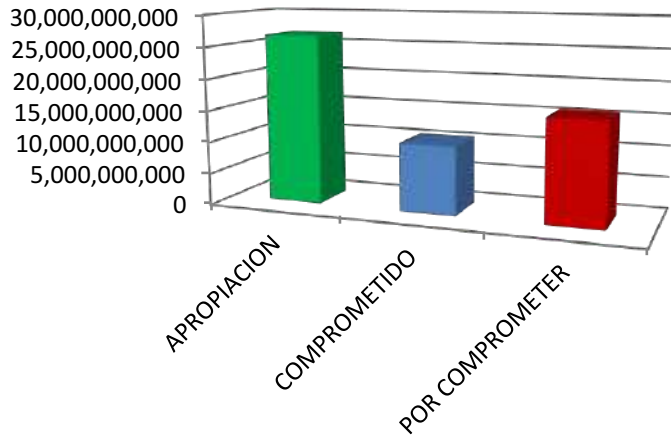
EJECUCION PRESUPUESTAL GASTOS DE INVERSION A ABRIL DE 2018-COMPROMETIDO

No. ORDEN	IDENTIFICACION PRESUPUESTAL	PROGRAMA/PROYECTO	APROPIACION INICIAL	MODIFICACIONES PRESUPUESTALES					APROPIACION VIGENTE	COMPROMETIDO	%	SALDO POR COMPROMETER
				TRASLADOS		APLAZAMIENTOS	REDUCCIONES	ADICIONES				
				CREDITOS	CONTRACREDITOS							
6	510 900 06	COMUNICACIÓN EDUCACIÓN Y PARTICIPACIÓN	742,407,230	0	0	0	0	436,316,779	1,178,724,009	247,607,649	21.01%	931,116,360
6.1	510 900 06 01	COMUNICACIÓN PARA EL FORTALECIMIENTO DE LA PARTICIPACION Y CONTROL SOCIAL EN LA GESTION AMBIENTAL	400,000,000	0	0	0	0	96,022,485	496,022,485	191,410,597	38.59%	304,611,888
6.1.1	510 900 06 01 01	Formulacion y ejecucion de un plan de medios	400,000,000	0	0	0	0	96,022,485	496,022,485	191,410,597	38.59%	304,611,888
6.2	510 900 06 02	FORMACIÓN DE UNA CULTURA PARA LA SOSTENIBILIDAD AMBIENTAL	342,407,230	0	0	0	0	340,294,294	682,701,524	56,197,052	8.23%	626,504,472
6.2.1	510 900 06 02 01	Educación ambiental	192,929,890	0	0	0	0	334,000,000	526,929,890	56,197,052	10.66%	470,732,838
6.2.2	510 900 06 02 02	Asistencia tecnica a CIDEAS, PRAES Y PROCEDAS	149,477,340	0	0	0	0	6,294,294	155,771,634	0	0.00%	155,771,634
7	440 900 07	FORTALECIMIENTO INSTITUCIONAL	1,869,722,554	0	0	0	0	110,000,000	1,979,722,554	848,343,447	42.85%	1,131,379,107
7.1	440 900 07 01	GESTIÓN DE INFORMACIÓN Y DESARROLLO TECNOLÓGICO	652,000,000	0	0	0	0	110,000,000	762,000,000	360,197,987	47.27%	401,802,013
7.1.1	440 900 07 01 01	Actualizacion de la informacion geoespecial	64,000,000	0	0	0	0	30,000,000	94,000,000	59,154,676	62.93%	34,845,324
7.1.2	440 900 07 01 02	Sistemas de informacion corporativos	98,000,000	0	0	0	0	60,000,000	158,000,000	97,982,324	62.01%	60,017,676
7.1.3	440 900 07 01 03	Centros de informacion de la Corporacion	90,000,000	0	0	0	0	0	90,000,000	75,371,653	83.75%	14,628,347
7.1.4	440 900 07 01 04	Implementar y mantener la estrategia de gobierno en línea	400,000,000	0	0	0	0	20,000,000	420,000,000	127,689,334	30.40%	292,310,666
7.2	440 900 07 02	REDES DE MONITOREO Y CALIDAD AMBIENTAL	1,131,722,554	0	0	0	0	0	1,131,722,554	453,402,493	40.06%	678,320,061
7.2.2	440 900 07 02 02	Mapas de ruido	5,000,000	0	0	0	0	0	5,000,000	0	0.00%	5,000,000
7.2.3	440 900 07 02 03	Control de gases en fuentes moviles	23,000,000	0	0	0	0	0	23,000,000	21,571,392	93.79%	1,428,608
7.2.4	440 900 07 02 04	Vigilancia de calidad del aire	300,000,000	0	0	0	0	0	300,000,000	161,044,873	53.68%	138,955,127
7.2.5	440 900 07 02 05	Monitoreo calidad del agua	200,000,000	0	0	0	0	0	200,000,000	159,480,136	79.74%	40,519,864
7.2.6	440 900 07 02 06	Plan de monitoreo a cuerpos de agua	453,722,554	0	0	0	0	0	453,722,554	87,091,674	19.19%	366,630,880
7.2.7	440 900 07 02 07	Laboratorio de la calidad ambiental	150,000,000	0	0	0	0	0	150,000,000	24,214,418	16.14%	125,785,582
7.3	440 900 07 03	FORTALECIMIENTO INSTITUCIONAL Y SISTEMAS ADMINISTRATIVOS DE GESTIÓN	86,000,000	0	0	0	0	0	86,000,000	34,742,967	40.40%	51,257,033
7.3.1	440 900 07 03 01	Fortalecimiento institucional	86,000,000	0	0	0	0	0	86,000,000	34,742,967	40.40%	51,257,033
8	520 900 08	EVALUACION, CONTROL, SEGUIMIENTO Y REGULACION DEL ESTADO Y USO DE LOS RECURSOS NATURALES	328,335,000	0	0	0	0	0	328,335,000	211,302,973	64.36%	117,032,027
8.1	520 900 08 01	AUTORIDAD AMBIENTAL	328,335,000	0	0	0	0	0	328,335,000	211,302,973	64.36%	117,032,027
8.1.1	520 900 08 01 01	Evaluacion control y vigilancia al uso, manejo y aprovechamiento de los recursos naturales	328,335,000	0	0	0	0	0	328,335,000	211,302,973	64.36%	117,032,027
		TOTALES	24,762,430,000	0	0	0	0	1,929,219,424	26,691,649,424	10,723,910,589	40.18%	15,967,738,835

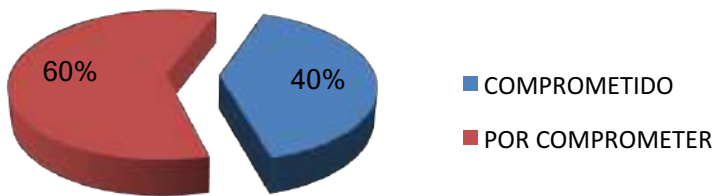
LABORO: CÉSAR ORLANDO LUIS HUERTAS-PROFESIONAL ESPECIALIZADO PRESUPUESTO

APROPIACION	26,691,649,424
COMPROMETIDO	10,723,910,589
POR COMPROMETER	15,967,738,835

INVERSIÓN A ABRIL DE 2018



ESTADO DE LA INVERSIÓN A ABRIL DE 2018



COMENTARIOS Y RECOMENDACIONES VIGENCIA 2018

La ejecución de inversión ascendió a la suma de **\$10.723.910.589** representando el **40.18%** del total presupuestado para inversión. De lo ejecutado la suma de **\$4.693.579.322** corresponde a lo comprometido en el **2016 Y 2017** con vigencia futura, por consiguiente el valor comprometido en el **2018** asciende a la suma de **\$6.030.331.267** representando el **22.59%** del total presupuestado.

Se a modificado el ppto en **\$198.092.000** por adición convenios y por excedentes financieros la suma de **\$1.731.127.424** para un total modificado **\$1.929.219.424**.

Los compromisos que se adquirieran con recursos del Presupuesto General de la Nación y los bienes y servicios se reciban en la vigencia siguiente se constituirán como reservas, lo cual será contrario a las Normas que regulan el Presupuesto General de la Nación.


Se ha comprometido recursos por valor de **\$292.637.700** representando el **26.13%** del presupuesto de la Nación, el cual asciende a **\$1.120.000.000** asignados.

Al cierre de abril se realizaron pagos por valor de **\$3.347.511.793** representando el **12.54%** de la apropiación y el **31.22%** de lo comprometido.

Descontando lo presupuestado para gastos operativos de inversión y transferencias para el Fondo de compensación Ambiental, los compromisos de proyectos de inversión asciende al **22.20%** del presupuesto definitivo en inversión.

La ejecución efectiva o lo obligado corresponde al **15.26%** del total presupuestado para inversión.

		%	
COMOROMETIDO A MARZO DE 2018	9,663,173,671	36.20	
COMPROMETIDO RN A ABRIL	292,637,700	26.13	
COMPROMETIDO RP A ABRIL	10,431,272,889	40.79	
COMPROMETIDO A ABRIL	10,723,910,589	40.18	
COMPROMETIDO 2018 CON VF	4,693,579,322	17.58	
COMPROMISOS 2018	6,030,331,267	22.59	
COMPROMETIDO MES ABRIL	1,060,736,918	3.97	
PRESUPUESTO TOTAL RN A ABRIL	1,120,000,000		
PRESUPUESTO TOTAL RP A ABRIL	25,571,649,424		
PRESUPUESTO TOTAL 2018	26,691,649,424		
ADICIONES Y MODIFICACIONES	1,929,219,424	7.23	
OBLIGADO			
NACION	59,030,533		
PROPIOS	4,014,291,662		
	4,073,322,195	15.26	
PAGOS			
NACION	47,754,533		
PROPIOS	3,299,757,260		
	3,347,511,793	12.54	31.22
GASTOS OPERATIVOS-COMPROMISOS	4,799,123,795	17.98	
TOTAL COMPROMETIDO INVERSION	5,924,786,794	22.20	
VIGENCIAS FUTURAS INVERSION			
VIGENCIAS FUTURAS AUTORIZADAS 2016 Y 2017 PARA 2018 y 2019	5,663,731,279		
COMPROMETIDO 2016 Y 2017 V FUTURA PARA 2019	235,666,807	4.16	

		CORPORACIÓN AUTÓNOMA REGIONAL DE BOYACÁ						GESTIÓN DE RECURSOS FINANCIEROS Y FÍSICOS				
								REGISTRO				
								FRF-03		25-08-2014		
		SISTEMA INTEGRADO DE GESTIÓN DE LA CALIDAD										
CONTROL Y EVALUACIÓN EJECUCIÓN DE GASTOS												
EJECUCIÓN PRESUPUESTAL GASTOS DE INVERSIÓN A ABRIL DE 2018-OBLIGADO												
No. ORDEN	IDENTIFICACION PRESUPUESTAL	PROGRAMA/PROYECTO	APROPIACION INICIAL	MODIFICACIONES PRESUPUESTALES					APROPIACION VIGENTE	EJECUTADO-OBLIGADO	%	SALDO POR EJECUTAR
				CREDITOS	CONTRACREDITOS	APLAZAMIENTOS	REDUCCIONES	ADICIONES				
0	520 900 00	GASTOS OPERATIVOS DE INVERSIÓN Y TRANSFERENCIAS FCA	13,989,621,128	0	0	0	0	0	13,989,621,128	3,321,391,756	23.74%	10,668,229,372
0.1	520 900 00 01	GASTOS DE PERSONAL INVERSIÓN	9,588,680,561	0	0	0	0	0	9,588,680,561	2,718,185,610	28.35%	6,870,494,951
0.2	520 900 00 02	GASTOS GENERALES INVERSIÓN	2,329,638,367	0	0	0	0	0	2,329,638,367	36,316,381	1.56%	2,293,321,986
0.3	630 900 00 01	TRANSFERENCIAS CORRIENTES-FONDO DE COMPENSACIÓN AMBIENTAL	2,071,302,200	0	0	0	0	0	2,071,302,200	566,889,765	27.37%	1,504,412,435
1	530 900 01	PLANEACIÓN Y ORDENAMIENTO DEL TERRITORIO	1,284,175,957	0	0	0	0	60,000,000	1,344,175,957	75,013,828	5.58%	1,269,162,129
1.1	530 900 01 01	INSTRUMENTOS DE PLANEACIÓN AMBIENTAL	1,134,175,957	0	0	0	0	60,000,000	1,194,175,957	56,120,087	4.70%	1,138,055,870
1.1.1	530 900 01 01 01	Formulación y/o ajuste a POMCAS en la jurisdicción	634,175,957	0	0	0	0	0	634,175,957	56,120,087	8.85%	578,055,870
1.1.2	530 900 01 01 02	Formulación de planes de manejo de áreas protegidas	310,000,000	0	0	0	0	0	310,000,000	0	0.00%	310,000,000
1.1.3	530 900 01 01 03	Formulación planes de manejo en ecosistemas estratégicos	190,000,000	0	0	0	0	0	190,000,000	0	0.00%	190,000,000
1.1.4	530 900 01 01 04	Formulación planes de manejo en ecosistemas estratégicos	0	0	0	0	0	60,000,000	60,000,000	0	0.00%	60,000,000
1.2	530 900 01 02	ÁREAS PROTEGIDAS Y ECOSISTEMAS ESTRATÉGICOS	150,000,000	0	0	0	0	0	150,000,000	18,893,741	12.60%	131,106,259
1.2.2	530 900 01 02 02	Administración y manejo de áreas protegidas	150,000,000	0	0	0	0	0	150,000,000	18,893,741	12.60%	131,106,259
2	530 906 02	CONSERVACIÓN, RESTAURACIÓN Y MANEJO DE ECOSISTEMAS Y BIODIVERSIDAD	1,826,611,965	0	0	0	0	0	1,826,611,965	89,213,938	4.88%	1,737,398,027
2.1	530 906 02 01	IMPLEMENTACIÓN DE ESTRATEGIAS PARA LA CONSERVACIÓN Y RESTAURACIÓN DE ECOSISTEMAS	1,826,611,965	0	0	0	0	0	1,826,611,965	89,213,938	4.88%	1,737,398,027
2.1.1	530 906 02 01 01	Evitar la deforestación y degradación de los bosques	93,611,965	0	0	0	0	0	93,611,965	0	0.00%	93,611,965
2.1.2	530 906 02 01 02	Rest. en áreas con vocación fores., áreas para la conser. de los recu. naturales y o áreas suelos deg	550,000,000	0	0	0	0	0	550,000,000	13,759,084	2.50%	536,240,916
2.1.3	530 906 02 01 03	Adquisición de predios en áreas estratégicas	141,000,000	0	0	0	0	0	141,000,000	0	0.00%	141,000,000
2.1.4	530 906 02 01 04	Medidas de conservación en áreas protegidas declaradas	169,000,000	0	0	0	0	0	169,000,000	0	0.00%	169,000,000
2.1.5	530 906 02 01 05	Protección y conservación de fauna y flora silvestre	169,000,000	0	0	0	0	0	169,000,000	36,497,054	21.60%	132,502,946
2.1.6	530 906 02 01 06	Disminución de conflictos entre el ser humano y la fauna silvestre	56,000,000	0	0	0	0	0	56,000,000	0	0.00%	56,000,000
2.1.5	530 906 02 01 07	Manejo de especies invasoras	28,000,000	0	0	0	0	0	28,000,000	0	0.00%	28,000,000
2.1.8 RN	530 906 02 01 08	Formulación conservación y restauración de coberturas vegetales arbóreas del distrito de paramos, complejo de paramos tota-bijagal-mamapacha en el departamento de boyaca. RN	620,000,000	0	0	0	0	0	620,000,000	38,957,800	6.28%	581,042,200
3	530	GESTIÓN DEL RIESGO DE DESASTRES Y ADAPTACIÓN AL CAMBIO CLIMÁTICO; Y DESARROLLO DE PROCESOS PRODUCTIVOS SOSTENIBLES	1,446,000,000	0	0	0	0	522,479,000	1,968,479,000	144,135,310	7.32%	1,824,343,690
3.0	530 900 03	GESTIÓN DEL RIESGO DE DESASTRES Y ADAPTACIÓN AL CAMBIO CLIMÁTICO	100,000,000	0	0	0	0	37,445,148	137,445,148	29,650,530	21.57%	107,794,618
3.0.1	530 900 03 01	Gestión del riesgo de desastres y adaptación al cambio climático	100,000,000	0	0	0	0	37,445,148	137,445,148	29,650,530	21.57%	107,794,618
3.5	530 905.03	DESARROLLO DE PRODUCTOS PRODUCTIVOS SOSTENIBLES	1,346,000,000	0	0	0	0	485,033,852	1,831,033,852	114,484,780	6.25%	1,716,549,072
3.5.1	530 905 03 01	SECTORES PRODUCTIVOS Y NEGOCIOS SOSTENIBLES	1,346,000,000	0	0	0	0	485,033,852	1,831,033,852	114,484,780	6.25%	1,716,549,072
3.5.1.1	530 905 03 01 01	Manejo y protección del suelo	50,000,000	0	0	0	0	0	50,000,000	4,003,249	8.01%	45,996,751
3.5.1.2	530 905 03 01 02	Fortal. del conocimiento ambiental en buenas prácticas en los sectores produc. (agropecuaria y minero)	47,000,000	0	0	0	0	0	47,000,000	0	0.00%	47,000,000
3.5.1.3	530 905 03 01 03	Seguimiento a la información sectorial minera y agropecuaria	29,000,000	0	0	0	0	0	29,000,000	0	0.00%	29,000,000
3.5.1.4	530 905 03 01 04	Negocios verdes sostenibles	500,000,000	0	0	0	0	0	500,000,000	42,559,023	8.51%	457,440,977
3.5.1.5	530 905 03 01 05	Implementación de la estrategia "Boyaca 2030 20% menos carbono"	220,000,000	0	0	0	0	286,941,852	506,941,852	9,966,775	1.97%	496,975,077
3.5.1.6	530 905 03 01 06	Acompañamiento gestión regulación minero ambiental -CNV-2017002 (247-2017) MINMINAS-CORPOBOYACA.	0	0	0	0	0	198,092,000	198,092,000	37,883,000	19.12%	160,209,000
3.5.1.6 RN	530 905 03 01 06	Instalación de sistemas agropastoriles en los municipios de la provincia de lengupa, jurisdicción de corpoboyaca, berbeo, sen eduardo, miraflores.	500,000,000	0	0	0	0	0	500,000,000	20,072,733	4.01%	479,927,267
4	530 905 04	SANEAMIENTO AMBIENTAL	222,556,166	0	0	0	0	10,588,470	233,144,636	6,191,523	2.66%	226,953,113
4.1	530 905 04 01	ATENCIÓN A LA GESTIÓN INTEGRAL DE RESIDUOS SÓLIDOS Y PELIGROSOS	222,556,166	0	0	0	0	10,588,470	233,144,636	6,191,523	2.66%	226,953,113
4.1.1	530 905 04 01 01	Gestión integral de residuos peligrosos	92,556,166	0	0	0	0	0	92,556,166	4,387,480	4.74%	88,168,686
4.1.2	530 905 04 01 02	Orientación y apoyo a los PGIR S	130,000,000	0	0	0	0	10,588,470	140,588,470	1,804,043	1.28%	138,784,427
5	520 904 05	GESTIÓN INTEGRAL DEL RECURSO HIDRICO	3,053,000,000	0	0	0	0	789,835,175	3,842,835,175	143,957,222	3.75%	3,698,877,953
5.1	520 904 05 01	GESTIÓN INTEGRAL DEL RECURSO HIDRICO	3,053,000,000	0	0	0	0	789,835,175	3,842,835,175	143,957,222	3.75%	3,698,877,953
5.1.1	520 904 05 01 01	PORH cuenca alta y media del río chicamocha	1,595,000,000	0	0	0	0	201,000,000	1,796,000,000	47,120,574	2.62%	1,748,879,426
5.1.2	520 904 05 01 02	Reglamentación del uso de agua	0	0	0	0	0	94,935,175	94,935,175	0	0.00%	94,935,175
5.1.3	520 904 05 01 03	Uso eficiente y ahorro del agua	8,000,000	0	0	0	0	0	8,000,000	1,259,813	15.75%	6,740,187
5.1.4	520 904 05 01 04	Administración del recurso hídrico	64,000,000	0	0	0	0	0	64,000,000	24,070,065	37.61%	39,929,935
5.1.6	520 904 05 01 06	Conservación protección y recuperación del sistema integrado de aguas termo minerales y subterráneas	377,000,000	0	0	0	0	0	377,000,000	0	0.00%	377,000,000
5.1.7	520 904 05 01 07	Implementación del sistema integral recurso hídrico (SIRH)	9,000,000	0	0	0	0	3,900,000	12,900,000	3,114,910	24.15%	9,785,090
5.1.8	520 904 05 01 08	Descontaminación de fuentes hídricas	650,000,000	0	0	0	0	450,000,000	1,100,000,000	0	0.00%	1,100,000,000
5.1.9	520 904 05 01 09	Acciones de manejo en el lago de tota acuerdo competencias corporación CONPES 3801	250,000,000	0	0	0	0	0	250,000,000	38,580,875	15.43%	211,419,125
5.1.10	520 904 05 01 10	Metas de carga global contaminante en las fuentes hídricas	100,000,000	0	0	0	0	40,000,000	140,000,000	29,810,985	21.29%	110,189,015



CORPORACIÓN AUTÓNOMA REGIONAL DE BOYACÁ

SISTEMA INTEGRADO DE GESTIÓN DE LA CALIDAD

GESTION DE RECURSOS FINANCIEROS Y FISICOS

REGISTRO

FRF-03

Versión 3

25-08-2014

CONTROL Y EVALUACION EJECUCION DE GASTOS

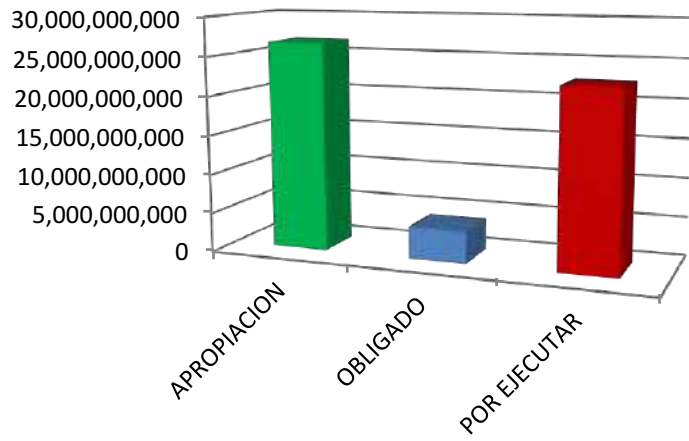
EJECUCION PRESUPUESTAL GASTOS DE INVERSION A ABRIL DE 2018-OBLIGADO

No. ORDEN	IDENTIFICACION PRESUPUESTAL	PROGRAMA/PROYECTO	APROPIACION INICIAL	MODIFICACIONES PRESUPUESTALES					APROPIACION VIGENTE	EJECUTADO-OBLIGADO	%	SALDO POR EJECUTAR
				TRASLADOS		APLAZAMIENTOS	REDUCCIONES	ADICIONES				
				CREDITOS	CONTRACREDITOS							
6	510 900 06	COMUNICACIÓN EDUCACIÓN Y PARTICIPACIÓN	742,407,230	0	0	0	0	436,316,779	1,178,724,009	83,072,247	7.05%	1,095,651,762
6.1	510 900 06 01	COMUNICACIÓN PARA EL FORTALECIMIENTO DE LA PARTICIPACION Y CONTROL SOCIAL EN LA GESTION AMBIENTAL	400,000,000	0	0	0	0	96,022,485	496,022,485	83,072,247	16.75%	412,950,238
6.1.1	510 900 06 01 01	Formulacion y ejecucion de un plan de medios	400,000,000	0	0	0	0	96,022,485	496,022,485	83,072,247	16.75%	412,950,238
6.2	510 900 06 02	FORMACIÓN DE UNA CULTURA PARA LA SOSTENIBILIDAD AMBIENTAL	342,407,230	0	0	0	0	340,294,294	682,701,524	0	0.00%	682,701,524
6.2.1	510 900 06 02 01	Educación ambiental	192,929,890	0	0	0	0	334,000,000	526,929,890	0	0.00%	526,929,890
6.2.2	510 900 06 02 02	Asistencia tecnica a CIDEAS, PRAES Y PROCEDAS	149,477,340	0	0	0	0	6,294,294	155,771,634	0	0.00%	155,771,634
7	440 900 07	FORTALECIMIENTO INSTITUCIONAL	1,869,722,554	0	0	0	0	110,000,000	1,979,722,554	180,511,591	9.12%	1,799,210,963
7.1	440 900 07 01	GESTIÓN DE INFORMACIÓN Y DESARROLLO TECNOLÓGICO	652,000,000	0	0	0	0	110,000,000	762,000,000	43,447,356	5.70%	718,552,644
7.1.1	440 900 07 01 01	Actualizacion de la informacion geoespecial	64,000,000	0	0	0	0	30,000,000	94,000,000	17,554,303	18.67%	76,445,697
7.1.2	440 900 07 01 02	Sistemas de informacion corporativos	98,000,000	0	0	0	0	60,000,000	158,000,000	0	0.00%	158,000,000
7.1.3	440 900 07 01 03	Centros de informacion de la Corporacion	90,000,000	0	0	0	0	0	90,000,000	7,040,550	7.82%	82,959,450
7.1.4	440 900 07 01 04	Implementar y mantener la estrategia de gobierno en línea	400,000,000	0	0	0	0	20,000,000	420,000,000	18,852,503	4.49%	401,147,497
7.2	440 900 07 02	REDES DE MONITOREO Y CALIDAD AMBIENTAL	1,131,722,554	0	0	0	0	0	1,131,722,554	102,321,268	9.04%	1,029,401,286
7.2.2	440 900 07 02 02	Mapas de ruido	5,000,000	0	0	0	0	5,000,000	5,000,000	0	0.00%	5,000,000
7.2.3	440 900 07 02 03	Control de gases en fuentes moviles	23,000,000	0	0	0	0	0	23,000,000	0	0.00%	23,000,000
7.2.4	440 900 07 02 04	Vigilancia de calidad del aire	300,000,000	0	0	0	0	0	300,000,000	54,631,714	18.21%	245,368,286
7.2.5	440 900 07 02 05	Monitoreo calidad del agua	200,000,000	0	0	0	0	0	200,000,000	14,039,588	7.02%	185,960,412
7.2.6	440 900 07 02 06	Plan de monitoreo a cuerpos de agua	453,722,554	0	0	0	0	0	453,722,554	23,373,120	5.15%	430,349,434
7.2.7	440 900 07 02 07	Laboratorio de la calidad ambiental	150,000,000	0	0	0	0	0	150,000,000	10,276,846	6.85%	139,723,154
7.3	440 900 07 03	FORTALECIMIENTO INSTITUCIONAL Y SISTEMAS ADMINISTRATIVOS DE GESTIÓN	86,000,000	0	0	0	0	0	86,000,000	34,742,967	40.40%	51,257,033
7.3.1	440 900 07 03 01	Fortalecimiento institucional	86,000,000	0	0	0	0	0	86,000,000	34,742,967	40.40%	51,257,033
8	520 900 08	EVALUACION, CONTROL, SEGUIMIENTO Y REGULACION DEL ESTADO Y USO DE LOS RECURSOS NATURALES	328,335,000	0	0	0	0	0	328,335,000	29,834,780	9.09%	298,500,220
8.1	520 900 08 01	AUTORIDAD AMBIENTAL	328,335,000	0	0	0	0	0	328,335,000	29,834,780	9.09%	298,500,220
8.1.1	520 900 08 01 01	Evaluacion control y vigilancia al uso, manejo y aprovechamiento de los recursos naturales	328,335,000	0	0	0	0	0	328,335,000	29,834,780	9.09%	298,500,220
		TOTALES	24,762,430,000	0	0	0	0	1,929,219,424	26,691,649,424	4,073,322,195	15.26%	22,618,327,229

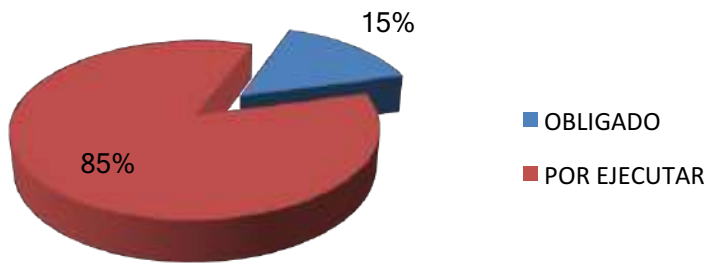
ELABORO: CÉSAR ORLANDO LUIS HUERTAS-PROFESIONAL ESPECIALIZADO PRESUPUESTO

APROPIACION	26,691,649,424
OBLIGADO	4,073,322,195
POR EJECUTAR	22,618,327,229

INVERSIÓN A ABRIL DE 2018



ESTADO DE LA INVERSIÓN A ABRIL DE 2018



CORPOBOYACÁ	CORPORACIÓN AUTÓNOMA REGIONAL DE BOYACÁ				GESTION DE RECURSOS FINANCIEROS Y FISICOS				
	SISTEMA INTEGRADO GESTIÓN DE LA CALIDAD				REGISTRO				
					FRF-02		Versión 3		
CONTROL Y EVALUACION EJECUCION DE INGRESOS									
RECAUDO DE INGRESOS A ABRIL DE 2018									
CODIGO	DESCRIPCIÓN	PRESUPUESTO INICIAL	MODIFICACIONES	PRESUPUESTO DEFINITIVO	RECAUDADO	% DE LO RECAUDADO	% DE PARTICIPACION DEL TOTAL PRESUPUESTADO	% DE PARTICIPACION DEL TOTAL RECAUDADO	SALDO POR RECAUDAR
3000	INGRESOS ESTABLECIMIENTOS PÚBLICOS	32,972,745,000	1,929,219,424	34,901,964,424	15,005,950,779	42.99%	91.70%	90.23%	19,896,013,645
3100	INGRESOS CORRIENTES	29,610,745,000	198,092,000	29,808,837,000	10,641,836,275	35.70%	78.31%	63.99%	19,167,000,725
3110	TRIBUTARIOS	17,912,000,000	0	17,912,000,000	6,718,564,191	37.51%	47.06%	40.40%	11,193,435,809
3111 01	Sobretasa o Porcentaje Ambiental	17,912,000,000	0	17,912,000,000	6,718,564,191	37.51%	47.06%	40.40%	11,193,435,809
3120	NO TRIBUTARIOS	11,698,745,000	198,092,000	11,896,837,000	3,923,272,084	32.98%	31.26%	23.59%	7,973,564,916
3121	VENTA DE BIENES Y SERVICIOS	750,000,000	0	750,000,000	176,702,825	23.56%	1.97%	1.06%	573,297,175
3121 03	Servicios de Evaluación Ambiental	600,000,000	0	600,000,000	170,615,850	28.44%	1.58%	1.03%	429,384,150
3121 04	Servicios de Seguimiento Ambiental	150,000,000	0	150,000,000	6,086,975	4.06%	0.39%	0.04%	143,913,025
3126	APORTES A OTRAS ENTIDADES	8,500,245,000	198,092,000	8,698,337,000	2,811,360,037	32.32%	22.85%	16.90%	5,886,976,963
3126 01	Transferencias Sector Eléctrico	8,240,000,000	0	8,240,000,000	2,671,360,037	32.42%	21.65%	16.06%	5,568,639,963
3126 01 01	Generación Energética S.A. GENSA	1,465,000,000	0	1,465,000,000	610,950,050	41.70%	3.85%	3.67%	854,049,950
3126 01 02	Electroschagota	1,465,000,000	0	1,465,000,000	680,618,787	46.46%	3.85%	4.09%	784,381,213
3126 01 03	AES Chivor y Cia. ESP	780,000,000	0	780,000,000	169,260,051	22.27%	2.00%	1.02%	590,739,949
3126 01 04	Cementos Argos	180,000,000	0	180,000,000	47,069,477	26.15%	0.47%	0.28%	132,930,523
3126 01 05	Central Hidroeléctrica Sogamoso	4,300,000,000	0	4,300,000,000	1,147,866,746	26.69%	#DIV/0!	118.08%	3,152,133,254
3126 01 06	Oleoducto central SA (OCENSA) estacion paez	70,000,000	0	70,000,000	15,594,926	22.28%	0.18%	0.09%	54,405,074
3126 03	Otras Entidades	260,245,000	198,092,000	458,337,000	140,000,000	30.55%	1.20%	0.84%	318,337,000
3126 03 01	CNV-20166007 (391-2016) CAS-CORPOBOYACXA Formular POMCA cuenca hidro direct.Magdalena rio negro y carare.	260,245,000	0	260,245,000	0	0.00%	0.68%	0.00%	260,245,000
3126 03 02	CNV-20166002 (247-2017) MINMINAS-CORPOBOYA Acompañamiento gestión regulación minero ambiental.	0	198,092,000	198,092,000	140,000,000	70.67%	0.52%	0.84%	58,092,000
3128	OTROS INGRESOS	2,448,500,000	0	2,448,500,000	935,209,222	38.20%	6.43%	5.62%	1,513,290,778
3128 01	Tasa Retributiva y Compensatoria	1,800,000,000	0	1,800,000,000	874,174,790	48.57%	4.73%	5.26%	925,825,210
3128 02	Tasa por Uso de Agua	420,000,000	0	420,000,000	375,621	0.09%	1.10%	0.00%	419,624,379
3128 03	Tasa Aprovechamiento Forestal	16,500,000	0	16,500,000	7,423,260	44.99%	0.04%	0.04%	9,076,740
3128 04	Multas y Sanciones	150,000,000	0	150,000,000	45,026,379	30.02%	0.39%	0.27%	104,973,621
3128 05	Otros Ingresos (Reintegros Seguros, Devoluciones y Otros.)	62,000,000	0	62,000,000	8,209,172	13.24%	0.16%	0.05%	53,790,828
3200	RECURSOS DE CAPITAL	3,362,000,000	1,731,127,424	5,093,127,424	4,364,114,504	85.69%	13.38%	26.24%	729,012,920
3230	RENDIMIENTOS FINANCIEROS	250,000,000	0	250,000,000	72,080,107	28.83%	0.66%	0.43%	177,919,893
3230 01-06	Rendimientos Financieros por CDTS y cuentas bancarias	250,000,000	0	250,000,000	72,080,107	28.83%	0.66%	0.43%	177,919,893
3250	RECURSOS DEL BALANCE	3,112,000,000	1,731,127,424	4,843,127,424	4,292,034,397	88.62%	12.72%	25.81%	551,093,027
3252	EXCEDENTES FINANCIEROS	2,100,000,000	1,731,127,424	3,831,127,424	3,831,127,424	100.00%	10.07%	23.04%	0
3254	RECUPERACION DE CARTERA	1,012,000,000	0	1,012,000,000	460,906,973	45.54%	2.66%	2.77%	551,093,027
3254 01	Tasa Retributiva y Compensatoria-Vigencias Anteriores	700,000,000	0	700,000,000	158,574,656	22.65%	1.84%	0.95%	541,425,344
3254 02	Sobretasa o Porcentaje Ambiental-Vigencias Anteriores	60,000,000	0	60,000,000	208,923,794	348.21%	0.16%	1.26%	-148,923,794
3254 03	Tasas por Uso de Agua - Vigencias anteriores	72,000,000	0	72,000,000	4,995,526	6.94%	0.19%	0.03%	67,004,474
3254 04	Servicios de Seguimiento Ambiental - Vigencias Anteriores	80,000,000	0	80,000,000	53,825,040	67.28%	0.21%	0.00%	26,174,960
3254 05	Multas - Vigencias Anteriores	100,000,000	0	100,000,000	34,587,957	34.59%	0.26%	0.21%	65,412,043
4000	APORTES DE LA NACIÓN	3,161,127,000	0	3,161,127,000	1,625,590,115	51.42%	8.30%	9.77%	1,535,536,885
4100	GASTOS DE FUNCIONAMIENTO	2,041,127,000	0	2,041,127,000	528,202,459	25.88%	5.36%	3.18%	1,512,924,541
4100 01	Gastos de Personal	1,956,191,000	0	1,956,191,000	511,127,459	26.13%	5.14%	3.07%	1,445,063,541
4100 02	Gastos Generales	70,885,000	0	70,885,000	17,075,000	24.09%	0.19%	0.10%	53,810,000
4100 03	Transferencias Corrientes	14,051,000	0	14,051,000	0	0.00%	0.04%	0.00%	14,051,000
4300	INVERSION	1,120,000,000	0	1,120,000,000	125,292,300	11.19%	2.94%	0.75%	994,707,700
4101	REZAGO AÑO ANTERIOR	0	0	0	972,095,356	0.00%	0.00%	5.84%	-972,095,356
41001 02	INVERSION	0	0	0	972,095,356	0.00%	0.00%	5.84%	-972,095,356
	TOTAL DE INGRESOS	36,133,872,000	1,929,219,424	38,063,091,424	16,631,540,894	43.69%	100.00%	100.00%	21,431,550,530

ELABORO: CÉSAR ORLANDO LUIS HUERTAS - JEFE DE PRESUPUESTO

CIFRAS CONTROL

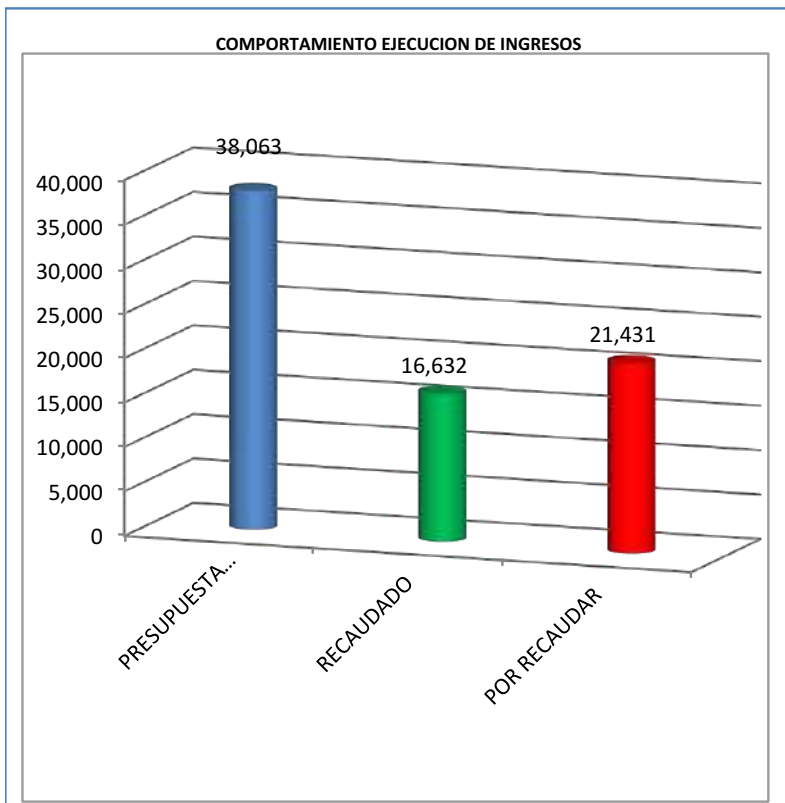
VALOR REPORTADO TESORERIA	12,802,952,652
EXCEDENTES FINANCIEROS	3,831,127,424
CANCELACION DE RESERVAS	0
MENOS INGRESOS CONVENIOS 2016 Y /	0
MENOS GENERACION ELECTRICA-OCEN	0
MENOS RECURSOS DE SGR -OCAD Y M	0
MENOS RECURSOS DE SGR -CALIZA CA	2,539,182
MAS INGRE. SSF. TRANSFERENCIAS PGI	0
	16,631,540,894
	16,631,540,894
saldo CONTROL	0

RECURSOS PROPIOS	34,901,964,424
RECURSOS NACION	3,161,127,000
TOTAL	38,063,091,424
RECAUDADO	16,631,540,894
POR RECAUDAR	21,431,550,530

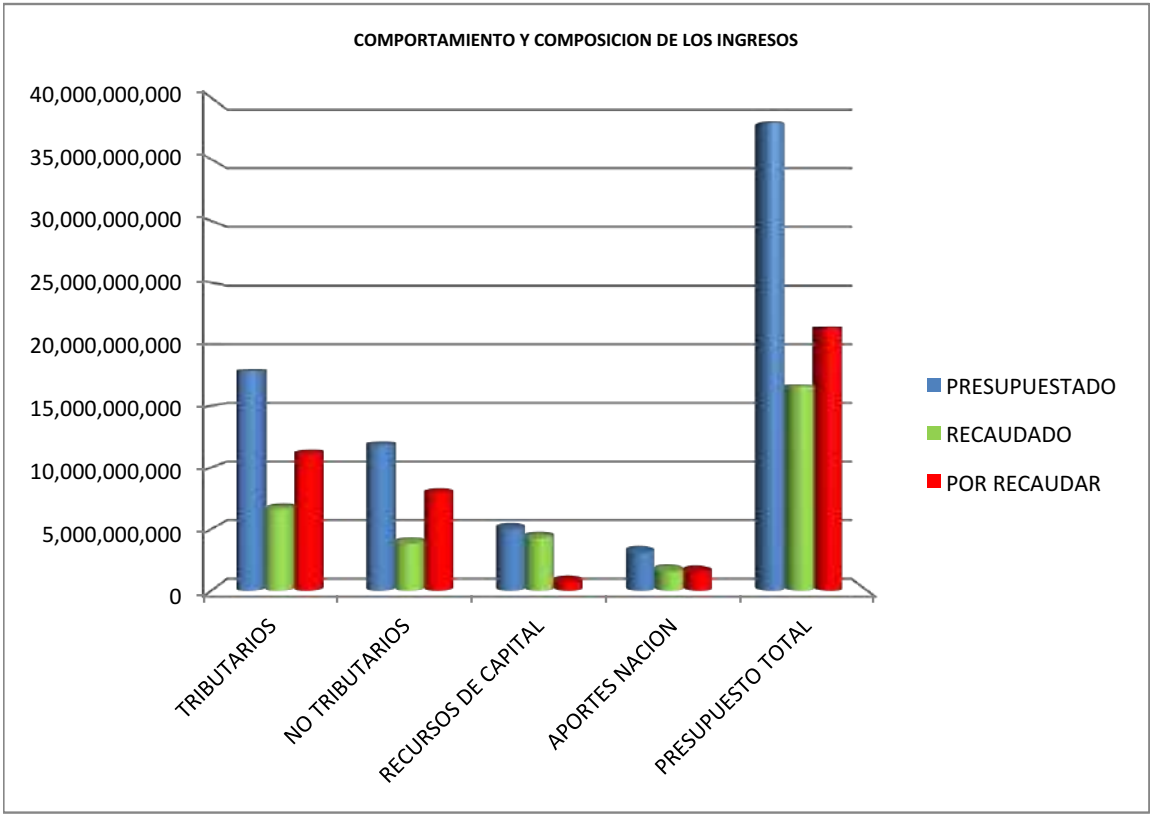



PRESUPUESTADO	38,063
RECAUDADO	16,632
POR RECAUDAR	21,431

Cifras en millones



	PRESUPUESTADO	RECAUDADO	POR RECAUDAR
TRIBUTARIOS	17,912,000,000	6,718,564,191	11,193,435,809
NO TRIBUTARIOS	11,896,837,000	3,923,272,084	7,973,564,916
RECURSOS DE CAPITAL	5,093,127,424	4,364,114,504	729,012,920
APORTES NACION	3,161,127,000	1,625,590,115	1,535,536,885
PRESUPUESTO TOTAL	38,063,091,424	16,631,540,894	21,431,550,530



 Corpoboyacá	CORPORACIÓN AUTÓNOMA REGIONAL DE BOYACÁ	GESTION DE RECURSOS FINANCIEROS Y FISICOS	
	SISTEMA INTEGRADO GESTIÓN DE LA CALIDAD	REGISTRO	
		FRF-02	Versión 3

CONTROL Y EVALUACION EJECUCION DE INGRESOS Y GASTOS

EJECUCION DE INGRESOS Y GASTOS A ABRIL DE 2018 SGR

INGRESOS

CODIGO	DESCRIPCIÓN	PRESUPUESTO INICIAL	MODIFICACIONES	PRESUPUESTO DEFINITIVO	RECAUDO INGRESOS DE 2017 Y 2018	% DE RECAUDO	% DE PARTICIPACION DE LO PRESUPUESTADO	% DE PARTICIPACION DE LO RECAUDADO	SALDO POR RECAUDAR
	INGRESOS SISTEMA GENERAL DE REGALIAS	269,071,361	37,996,471	307,067,832	307,067,832	100.00%	100.00%	100.00%	0
A	ASIGNACIONES DIRECTAS SGR	0	34,880,525	34,880,525	34,880,525	100.00%	11.36%	11.36%	0
112 3	ASIGNACIONES DIRECTAS -BIENIO SGR	0	34,880,525	34,880,525	34,880,525	100.00%	11.36%	11.36%	0
112 3 127 3 2	COMPENSACIONES -BIENIO SGR	0	34,880,525	34,880,525	34,880,525	100.00%	11.36%	11.36%	0
112 3 127 3 21	Compensaciones explotacion minera SGR	0	34,880,525	34,880,525	34,880,525	100.00%	11.36%	11.36%	0
C	RECURSOS PARA EL FUNCIONAMIENTO DEL SGR	269,071,361	0	269,071,361	269,071,361	100.00%	87.63%	87.63%	0
331 3 127 1	Sistema de monitoreo, seguimiento, control y evaluación -SGR DI	76,284,259	0	76,284,259	76,284,259	100.00%	24.84%	24.84%	0
331 3 127 2	Organos Colegiados De Administración y decisión -OCAD DI	192,787,102	0	192,787,102	192,787,102	100.00%	62.78%	62.78%	0
D	RECURSOS DE CAPITAL SGR	0	3,115,946	3,115,946	3,115,946	100.00%	1.01%	1.01%	0
442 32	RECURSOS DE CAPITAL - BIENIO SGR	0	3,115,946	3,115,946	3,115,946	100.00%	1.01%	1.01%	0
442 32 3	Rendimientos financieros SGR	0	3,115,946	3,115,946	3,115,946	100.00%	1.01%	1.01%	0
	TOTAL DE INGRESOS BIENIO 2017 Y 2018	269,071,361	37,996,471	307,067,832	307,067,832	100.00%	100.00%	100.00%	0

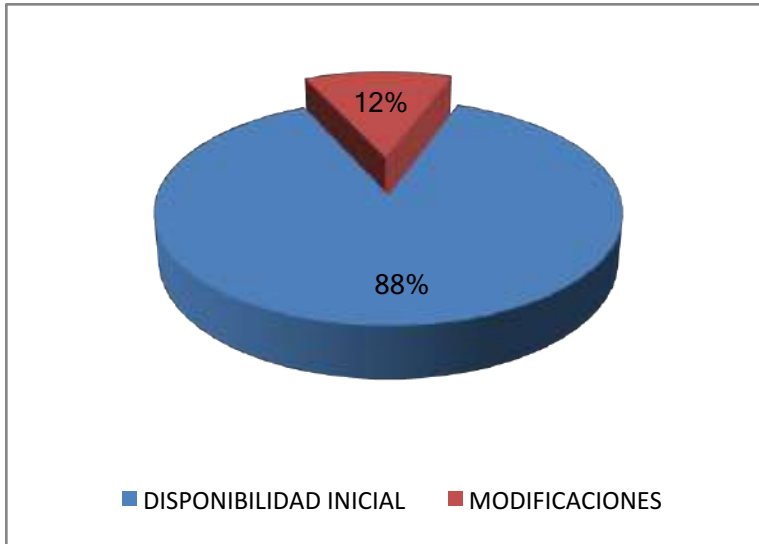
GASTOS

RUBRO	CONCEPTO	APROPIACIÓN INICIAL	MODIFICACIONES	PRESUPUESTO DEFINITIVO	TOTAL EJECUTADO 2017 Y 2018	% EJECUCION	% PARTICIPA EJECUTADO Vs. G.OPERATIVO S Y/O PROYECTOS	% PARTICIPACION EJECUTADO Vs. TOTAL	SALDO NO EJECUTADO
A	GASTOS DE INVERSION SGR								
A -1	GASTOS OPERARIVOS DE INVERSION SGR	269,071,361	-	269,071,361	257,942,115	95.86%	100.00%	93.48%	11,129,246
520 900 87 01	GASTOS OPERATIVOS DE INVERSION SMSCE -SGR	76,284,259	0	76,284,259	72,848,027	95.50%	28.24%	26.40%	3,436,232
520 900 87 02	GASTOS OPERATIVOS DE INVERSION -OCAD SGR	192,787,102	0	192,787,102	185,094,088	96.01%	71.76%	67.08%	7,693,014
A -2	GASTOS DE INVERSION PROYECTOS	-	37,996,471	37,996,471	17,996,471	47.36%	6.98%	0	20,000,000
510	ASISTENCIA TECNICA, DIVULGACION Y CAPACITACION A FUNCIONARIOS DEL	-	17,996,471	17,996,471	17,996,471	100.00%	6.98%	0	-
510 900	INTERSUBSECTORIAL MEDIO AMBIENTE	-	17,996,471	17,996,471	17,996,471	100.00%	6.98%	0	-
510 900 06	Comunicación educación y participación - Capacitación, sensibilización y concientización del ciudadano del medio ambiente en sn Jose de pare	-	17,996,471	17,996,471	17,996,471	100.00%	6.98%	6.52%	-
530	ATENCIÓN, CONTROL Y ORGANIZACIÓN INSTITUCIONAL PARA APOYO A LA GESTIÓN DEL ESTADO SGR	-	20,000,000	20,000,000	-	0.00%	0.00%	0.00%	20,000,000
530 906	BIODIVERSIDAD Y SUS SERVICIOS ECO SISTEMICOS	-	20,000,000	20,000,000	-	0.00%	0.00%	0.00%	20,000,000
530 906 02	CONSERVACION RESTAURACION Y MANEJO DE ECOSISTEMAS Y BIODIVERSIDAD	-	20,000,000	20,000,000	-	0.00%	0.00%	0.00%	20,000,000
530 906 02 01	Adecuación de aislamiento para zonas adquiridas para protección y conservación de ecosistemas en el municipio de Berbeo	-	20,000,000	20,000,000	-	0.00%	0.00%	0.00%	20,000,000
	TOTAL INVERSION SGR	269,071,361	37,996,471	307,067,832	275,938,586	89.86%		100.00%	31,129,246
	TOTAL PRESUPUESTO SGR 2017 Y 2018	269,071,361	37,996,471	307,067,832	275,938,586	89.86%		100.00%	31,129,246

ELABORO: CÉSAR ORLANDO LUIS HUERTAS - JEFE DE PRESUPUESTO

INGRESOS

DISPONIBILIDAD INICIAL	269,071,361
MODIFICACIONES	37,996,471
TOTAL	307,067,832
RECAUDADO	307,067,832



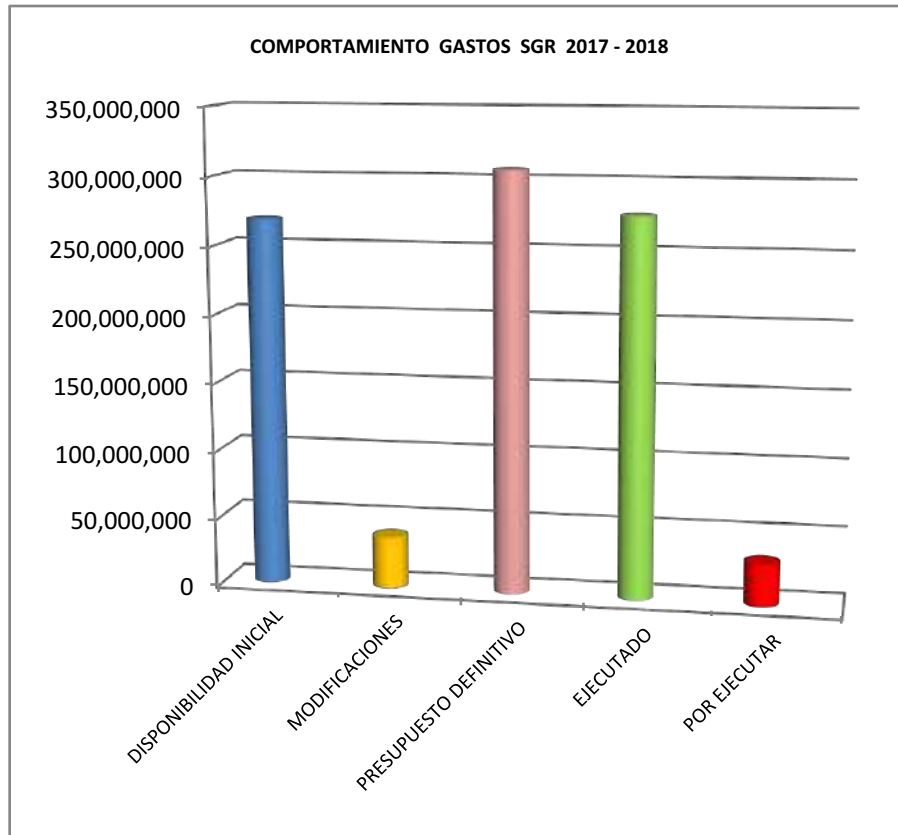
PRESUPUESTADO	307,067,832
RECAUDADO	307,067,832


Cifras en millones



GASTOS

	PRESUPUESTO SGR
DISPONIBILIDAD INICIAL	269,071,361
MODIFICACIONES	37,996,471
PRESUPUESTO DEFINITIVO	307,067,832
EJECUTADO	275,938,586
POR EJECUTAR	31,129,246



 Corpoboyacá	CORPORACIÓN AUTÓNOMA REGIONAL DE BOYACÁ	GESTION DE RECURSOS FINANCIEROS Y FISICOS	
	SISTEMA INTEGRADO DE GESTIÓN DE LA CALIDAD	REGISTRO	
		FRF-03	
		Versión 3	25-08-2014

CONTROL Y EVALUACION EJECUCION DE GASTOS

EJECUCION DE GASTOS FUNCIONAMIENTO, DEUDA PÚBLICA E INVERSION A ABRIL 2018-COMPROMETIDO									
RUBRO	CONCEPTO	APROPIACIÓN INICIAL	MODIFICACIONES	PRESUPUESTO DEFINITIVO	TOTAL COMPROMETIDO	% COMPROMISOS	% PARTICIPA EJECUTADO Vs. G.FUNCIONAMIENTO	% PARTICIPACION COMPROMETIDO V. TOTAL	SALDO NO COMPROMETIDO
A	GASTOS DE FUNCIONAMIENTO								
1000	GASTOS DE PERSONAL	6,030,042,000	-	6,030,042,000	1,941,862,485	32.20%	58.29%		4,088,179,515
	-RECURSOS NACION	1,956,191,000	0	1,956,191,000	700,874,050	35.83%	21.04%		1,255,316,950
	-RECURSOS PROPIOS	4,073,851,000	0	4,073,851,000	1,240,988,435	30.46%	37.25%		2,832,862,565
2000	GASTOS GENERALES	2,836,400,000	-	2,836,400,000	1,216,944,246	42.90%	36.53%		1,619,455,754
	-RECURSOS NACION	70,885,000	0	70,885,000	34,377,506	48.50%	1.03%		36,507,494
	-RECURSOS PROPIOS	2,765,515,000	0	2,765,515,000	1,182,566,740	42.76%	35.50%		1,582,948,260
3000	TRANSFERENCIAS CORRIENTES	905,000,000	-	905,000,000	172,593,170	19.07%	5.18%		732,406,830
	-RECURSOS NACION	14,051,000	0	14,051,000	0	0.00%	0.00%		14,051,000
	-RECURSOS PROPIOS	890,949,000	0	890,949,000	172,593,170	19.37%	5.18%		718,355,830
	TOTAL GASTOS DE FUNCIONAMIENTO	9,771,442,000	-	9,771,442,000	3,331,399,901	34.09%	100.00%	23.09%	6,440,042,099
B	DEUDA PUBLICA	1,600,000,000	-	1,600,000,000	370,349,687	23.15%		2.57%	1,229,650,313
7000	SERVICIO DE LA DEUDA INTERNA	1,600,000,000	-	1,600,000,000	370,349,687	23.15%		2.57%	1,229,650,313
C	INVERSIONES	24,762,430,000	1,929,219,424	26,691,649,424	10,723,910,589	40.18%		74.34%	15,967,738,835
	-RECURSOS NACION	1,120,000,000	0	1,120,000,000	292,637,700	26.13%		2.03%	827,362,300
	-RECURSOS PROPIOS	23,642,430,000	1,929,219,424	25,571,649,424	10,431,272,889	40.79%		72.31%	15,140,376,535
	TOTAL PRESUPUESTO	36,133,872,000	1,929,219,424	38,063,091,424	14,425,660,177	37.90%		100.00%	23,637,431,247

ELABORO. CÉSAR ORLANDO LUIS HUERTAS- PROFESIONAL ESPECIALIZADO PRESUPUESTO

EJECUCIÓN DE RESERVAS AÑO 2017 - PERIODO A ABRIL DE 2018						
RUBRO	CONCEPTO	RESERVAS CONSTITUIDAS	COMPROMISOS	PAGOS RESERVAS	SALDO POR PAGAR	% EJECUCION
A	GASTOS DE FUNCIONAMIENTO					
1000	GASTOS DE PERSONAL	25,766,667	25,766,667	3,266,667	22,500,000	12.68%
2000	GASTOS GENERALES	522,459,967	466,249,128	228,894,379	237,354,749	49.09%
	TOTAL RESERVAS GASTOS DE FUNCIONAMIENTO	548,226,634	492,015,795	232,161,046	259,854,749	47.19%
C	RESERVAS INVERSIONES	2,511,136,005	2,488,416,345	771,434,275	1,716,982,070	31.00%
	INVERSION RN	80,835,667	80,835,667	80,835,667	-	100.00%
	INVERSION RP	2,430,300,338	2,407,580,678	690,598,608	1,716,982,070	28.68%
	TOTAL EJECUCION DE RESERVAS	3,059,362,639	2,980,432,140	1,003,595,321	1,976,836,819	33.67%

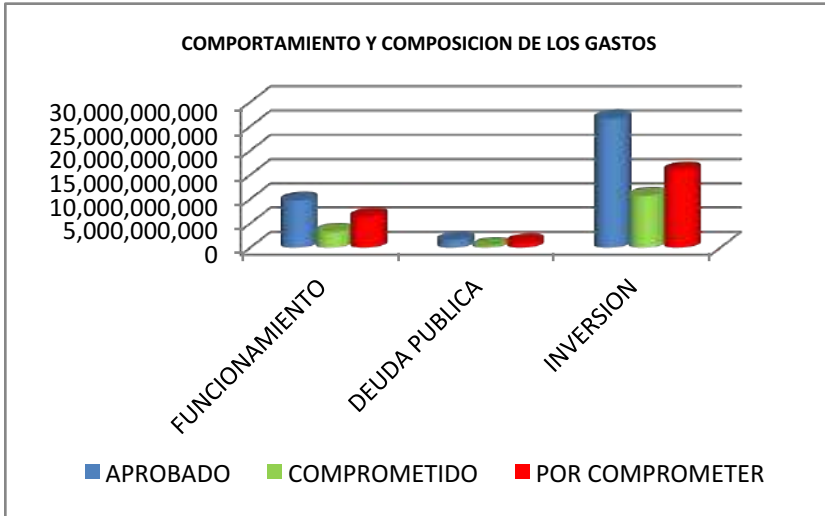
EJECUCION CUENTAS POR PAGAR AÑO 2017 - PERIODO A ABRIL DE 2018						
RUBRO	CONCEPTO	CUENTAS POR PAGAR CONSTITUIDAS	COMPROMISOS	PAGOS CTAS X PAGAR	SALDO POR PAGAR CUENTAS	% EJECUCION
A	GASTOS DE FUNCIONAMIENTO					
1000	GASTOS DE PERSONAL	4,378,010	4,378,010	4,378,010	-	0.00%
2000	GASTOS GENERALES	13,357,181	13,357,181	9,742,781	3,614,400	72.94%
	TOTAL CTAS X PAGAR GASTOS DE FUNCIONAMIENTO	17,735,191	17,735,191	14,120,791	3,614,400	79.62%
C	CUENTAS X PAGAR INVERSIONES	77,166,803	77,166,803	77,166,803	-	100.00%
	TOTAL EJECUCION DE CUENTAS X PAGAR	94,901,994	94,901,994	91,287,594	3,614,400	96.19%


INFORME AUTORIZACION CUPOS VIGENCIAS FUTURAS EN 2016, 2017 PARA EL AÑO 2018 Y 2019
PERIODO: 1 ENERO A 30 DE ABRIL DE 2018

	CONCEPTO	AUTORIZACION CUPOS VIGENCIA FUTURAS	MODIFICACIONES VIGENCIAS FUTURAS	COMPROMISOS VIGENCIAS FUTURAS	SALDO AUTORIZACION VIGENCIA FUTURA	% EJEC.
	VIGENCIAS FUTURAS					
C	INVERSION	235,666,807	0	235,666,807	0	100.00%
530	ATENCION CONTROL Y ORGANIZACIÓN INSTITUCIONAL PARA APOYO A LA GESTIION DEL ESTADO VF	235,666,807	0	235,666,807	0	100.00%
530 906	BIODIVERSIDAD Y SUS SERVICIOS ECOSISTEMICOS	235,666,807	0	235,666,807	0	100.00%
530 906 02	CONSERVACION RESTAURACION Y MANEJO DE ECOSISTEMAS Y BIODIVERSIDAD	235,666,807	0	235,666,807	0	100.00%
530 906 02 01	Implementacion de estrategias para la conservacion y restauracion de ecosistemas	235,666,807	0	235,666,807	0	100.00%
	TOTAL AUTORIZACION CUPOS DE VIGENCIAS FUTURAS	235,666,807	0	235,666,807	0	100.00%

ELABORO. CÉSAR ORLANDO LUIS HUERTAS- PROFESIONAL ESPECIALIZADO PRESUPUESTO

	APROBADO	COMPROMETIDO	POR COMPROMETER	%EJE
FUNCIONAMIENTO	9,771,442,000	3,331,399,901	6,440,042,099	34.09
DEUDA PUBLICA	1,600,000,000	370,349,687	1,229,650,313	23.15
INVERSION	26,691,649,424	10,723,910,589	15,967,738,835	40.18
TOTALES	38,063,091,424	14,425,660,177	23,637,431,247	37.9



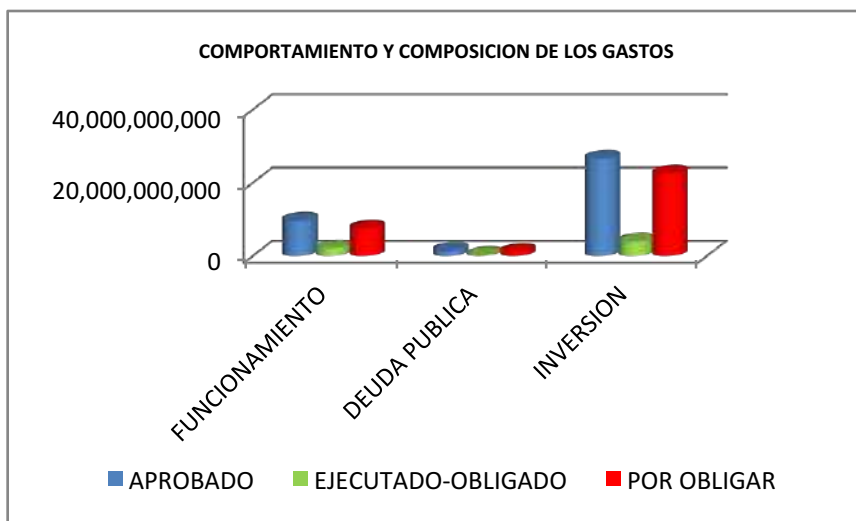
	CORPORACIÓN AUTÓNOMA REGIONAL DE BOYACÁ		GESTION DE RECURSOS FINANCIEROS Y FISICOS	
			REGISTRO	
	SISTEMA INTEGRADO DE GESTIÓN DE LA CALIDAD		FRF-03	
			Versión 3	25-08-2014
CONTROL Y EVALUACION EJECUCION DE GASTOS				

EJECUCION DE GASTOS FUNCIONAMIENTO, DEUDA PÚBLICA E INVERSION A ABRIL 2018-OBLIGADO

RUBRO	CONCEPTO	APROPIACIÓN INICIAL	MODIFICACIONES	PRESUPUESTO DEFINITIVO	TOTAL EJECUTADO-OBLIGADO	% EJECUTADO	% PARTICIPA EJECUTADO Vs. G.FUNCIONAMIENTO	% PARTICIPACION COMPROMETIDO Vs. TOTAL	SALDO NO EJECUTADO
A	GASTOS DE FUNCIONAMIENTO								
1000	GASTOS DE PERSONAL	6,030,042,000	-	6,030,042,000	1,680,046,918	27.86%	77.69%		4,349,995,082
	-RECURSOS NACION	1,956,191,000	-	1,956,191,000	700,874,050	35.83%	32.41%		1,255,316,950
	-RECURSOS PROPIOS	4,073,851,000	-	4,073,851,000	979,172,868	24.04%	45.28%		3,094,678,132
2000	GASTOS GENERALES	2,836,400,000	-	2,836,400,000	309,792,337	10.92%	14.33%		2,526,607,663
	-RECURSOS NACION	70,885,000	-	70,885,000	34,377,506	48.50%	1.59%		36,507,494
	-RECURSOS PROPIOS	2,765,515,000	-	2,765,515,000	275,414,831	9.96%	12.74%		2,490,100,169
3000	TRANSFERENCIAS CORRIENTES	905,000,000	-	905,000,000	172,593,170	19.07%	7.98%		732,406,830
	-RECURSOS NACION	14,051,000	-	14,051,000	0	0.00%	0.00%		14,051,000
	-RECURSOS PROPIOS	890,949,000	-	890,949,000	172,593,170	19.37%	7.98%		718,355,830
	TOTAL GASTOS DE FUNCIONAMIENTO	9,771,442,000	-	9,771,442,000	2,162,432,425	22.13%	100.00%	32.73%	7,609,009,575
B	DEUDA PUBLICA	1,600,000,000	-	1,600,000,000	370,349,687	23.15%		5.61%	1,229,650,313
7000	SERVICIO DE LA DEUDA INTERNA	1,600,000,000	-	1,600,000,000	370,349,687	23.15%		5.61%	1,229,650,313
C	INVERSIONES	24,762,430,000	1,929,219,424	26,691,649,424	4,073,322,195	15.26%		61.66%	22,618,327,229
	-RECURSOS NACION	1,120,000,000	-	1,120,000,000	59,030,533	5.27%		0.89%	1,060,969,467
	-RECURSOS PROPIOS	23,642,430,000	1,929,219,424	25,571,649,424	4,014,291,662	15.70%		60.77%	21,557,357,762
	TOTAL PRESUPUESTO	36,133,872,000	1,929,219,424	38,063,091,424	6,606,104,307	17.36%		100.00%	31,456,987,117

ELABORO. CÉSAR ORLANDO LUIS HUERTAS- PROFESIONAL ESPECIALIZADO PRESUPUESTO

	APROBADO	EJECUTADO- OBLIGADO	POR OBLIGAR	%EJE
FUNCIONAMIENTO	9,771,442,000	2,162,432,425	7,609,009,575	22.13
DEUDA PUBLICA	1,600,000,000	370,349,687	1,229,650,313	23.15
INVERSION	26,691,649,424	4,073,322,195	22,618,327,229	15.26
TOTALES	38,063,091,424	6,606,104,307	31,456,987,117	17.36





CORPORACIÓN AUTÓNOMA REGIONAL DE BOYACÁ

SISTEMA INTEGRADO DE GESTIÓN DE LA CALIDAD

GESTION DE RECURSOS FINANCIEROS Y FISICOS

REGISTRO

FRF-03

Versión 3

25-08-2014

CONTROL Y EVALUACION EJECUCION DE GASTOS

EJECUCION DE GASTOS FUNCIONAMIENTO, DEUDA PÚBLICA E INVERSION A MAYO 2018-COMPROMETIDO

RUBRO	CONCEPTO	APROPIACIÓN INICIAL	MODIFICACIONES	PRESUPUESTO DEFINITIVO	TOTAL COMPROMETIDO	% COMPROMISOS	% PARTICIPA EJECUTADO Vs. G.FUNCIONAMIENTO	% PARTICIPACION COMPROMETIDO Vs. TOTAL	SALDO NO COMPROMETIDO
A	GASTOS DE FUNCIONAMIENTO								
1000	GASTOS DE PERSONAL	6,030,042,000	-	6,030,042,000	2,431,230,431	40.32%	61.36%		3,598,811,569
	-RECURSOS NACION	1,956,191,000	0	1,956,191,000	897,572,400	45.88%	22.65%		1,058,618,600
	-RECURSOS PROPIOS	4,073,851,000	0	4,073,851,000	1,533,658,031	37.65%	38.71%		2,540,192,969
2000	GASTOS GENERALES	2,836,400,000	-	2,836,400,000	1,358,147,772	47.88%	34.28%		1,478,252,228
	-RECURSOS NACION	70,885,000	0	70,885,000	44,182,799	62.33%	1.12%		26,702,201
	-RECURSOS PROPIOS	2,765,515,000	0	2,765,515,000	1,313,964,973	47.51%	33.16%		1,451,550,027
3000	TRANSFERENCIAS CORRIENTES	905,000,000	-	905,000,000	172,593,170	19.07%	4.36%		732,406,830
	-RECURSOS NACION	14,051,000	0	14,051,000	0	0.00%	0.00%		14,051,000
	-RECURSOS PROPIOS	890,949,000	0	890,949,000	172,593,170	19.37%	4.36%		718,355,830
	TOTAL GASTOS DE FUNCIONAMIENTO	9,771,442,000	-	9,771,442,000	3,961,971,373	40.55%	100.00%	24.16%	5,809,470,627
B	DEUDA PUBLICA	1,600,000,000	-	1,600,000,000	370,349,687	23.15%		2.26%	1,229,650,313
7000	SERVICIO DE LA DEUDA INTERNA	1,600,000,000	-	1,600,000,000	370,349,687	23.15%		2.26%	1,229,650,313
C	INVERSIONES	24,762,430,000	1,929,219,424	26,691,649,424	12,063,178,762	45.19%		73.58%	14,628,470,662
	-RECURSOS NACION	1,120,000,000	0	1,120,000,000	292,637,700	26.13%		1.78%	827,362,300
	-RECURSOS PROPIOS	23,642,430,000	1,929,219,424	25,571,649,424	11,770,541,062	46.03%		71.79%	13,801,108,362
	TOTAL PRESUPUESTO	36,133,872,000	1,929,219,424	38,063,091,424	16,395,499,822	43.07%		100.00%	21,667,591,602

ELABORO. CÉSAR ORLANDO LUIS HUERTAS- PROFESIONAL ESPECIALIZADO PRESUPUESTO



CORPORACIÓN AUTÓNOMA REGIONAL DE BOYACÁ

SISTEMA INTEGRADO DE GESTIÓN DE LA CALIDAD

GESTION DE RECURSOS FINANCIEROS Y FISICOS

REGISTRO

FRF-03

Versión 3

25-08-2014


CONTROL Y EVALUACION EJECUCION DE GASTOS

EJECUCIÓN DE RESERVAS AÑO 2017 - PERIODO A MAYO DE 2018

RUBRO	CONCEPTO	RESERVAS CONSTITUIDAS	COMPROMISOS	PAGOS RESERVAS	SALDO POR PAGAR	% EJECUCION
A	GASTOS DE FUNCIONAMIENTO					
1000	GASTOS DE PERSONAL	25,766,667	25,766,667	3,266,667	22,500,000	12.68%
2000	GASTOS GENERALES	522,459,967	466,249,128	231,630,549	234,618,579	49.68%
TOTAL RESERVAS GASTOS DE FUNCIONAMIENTO		548,226,634	492,015,795	234,897,216	257,118,579	47.74%
C	RESERVAS INVERSIONES	2,511,136,005	2,475,702,187	1,115,531,631	1,360,170,556	45.06%
	INVERSION RN	80,835,667	80,835,667	80,835,667	-	100.00%
	INVERSION RP	2,430,300,338	2,394,866,520	1,034,695,964	1,360,170,556	43.20%
TOTAL EJECUCION DE RESERVAS		3,059,362,639	2,967,717,982	1,350,428,847	1,617,289,135	45.50%

EJECUCION CUENTAS POR PAGAR AÑO 2017 - PERIODO A MAYO DE 2018

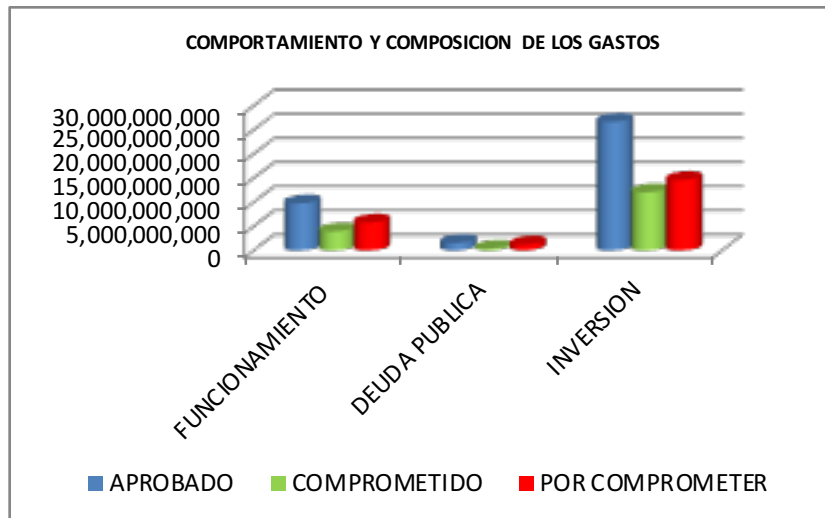
RUBRO	CONCEPTO	CUENTAS POR PAGAR CONSTITUIDAS	COMPROMISOS	PAGOS CTAS X PAGAR	SALDO POR PAGAR CUENTAS	% EJECUCION
A	GASTOS DE FUNCIONAMIENTO					
1000	GASTOS DE PERSONAL	4,378,010	4,378,010	4,378,010	-	0.00%
2000	GASTOS GENERALES	13,357,181	13,357,181	9,742,781	3,614,400	72.94%
TOTAL CTAS X PAGAR GASTOS DE FUNCIONAMIENTO		17,735,191	17,735,191	14,120,791	3,614,400	79.62%
C	CUENTAS X PAGAR INVERSIONES	77,166,803	77,166,803	77,166,803	-	100.00%
TOTAL EJECUCION DE CUENTAS X PAGAR		94,901,994	94,901,994	91,287,594	3,614,400	96.19%

 Corpoboyacá	CORPORACIÓN AUTÓNOMA REGIONAL DE BOYACÁ		GESTION DE RECURSOS FINANCIEROS Y FISICOS	
			REGISTRO	
	SISTEMA INTEGRADO DE GESTIÓN DE LA CALIDAD		FRF-03	
			Versión 3	25-08-2014
CONTROL Y EVALUACION EJECUCION DE GASTOS				

**INFORME AUTORIZACION CUPOS VIGENCIAS FUTURAS EN 2016, 2017 PARA EL AÑO 2018 Y 2019
PERIODO: 1 ENERO A 31 DE MAYO DE 2018**

	CONCEPTO	AUTORIZACION CUPOS VIGENCIA FUTURAS	MODIFICACIONES VIGENCIAS FUTURAS	COMPROMISOS VIGENCIAS FUTURAS	SALDO AUTORIZACION VIGENCIA FUTURA	% EJEC.
	VIGENCIAS FUTURAS					
C	INVERSION	235,666,807	0	235,666,807	0	100.00%
530	ATENCION CONTROL Y ORGANIZACIÓN INSTITUCIONAL PARA APOYO A LA GESTIION DEL ESTADO VF	235,666,807	0	235,666,807	0	100.00%
530 906	BIODIVERSIDAD Y SUS SERVICIOS ECOSISTEMICOS	235,666,807	0	235,666,807	0	100.00%
530 906 02	CONSERVACION RESTAURACION Y MANEJO DE ECOSISTEMAS Y BIODIVERSIDAD	235,666,807	0	235,666,807	0	100.00%
530 906 02 01	Implementacion de estrategias para la conservacion y restauracion de ecosistemas	235,666,807	0	235,666,807	0	100.00%
TOTAL AUTORIZACION CUPOS DE VIGENCIAS FUTURAS		235,666,807	0	235,666,807	0	100.00%

	APROBADO	COMPROMETIDO	POR COMPROMETER	%EJE
FUNCIONAMIENTO	9,771,442,000	3,961,971,373	5,809,470,627	40.55
DEUDA PUBLICA	1,600,000,000	370,349,687	1,229,650,313	23.15
INVERSION	26,691,649,424	12,063,178,762	14,628,470,662	45.19
TOTALES	38,063,091,424	16,395,499,822	21,667,591,602	43.07





CORPORACIÓN AUTÓNOMA REGIONAL DE BOYACÁ

SISTEMA INTEGRADO DE GESTIÓN DE LA CALIDAD

GESTION DE RECURSOS FINANCIEROS Y FISICOS

REGISTRO

FRF-03

Versión 3

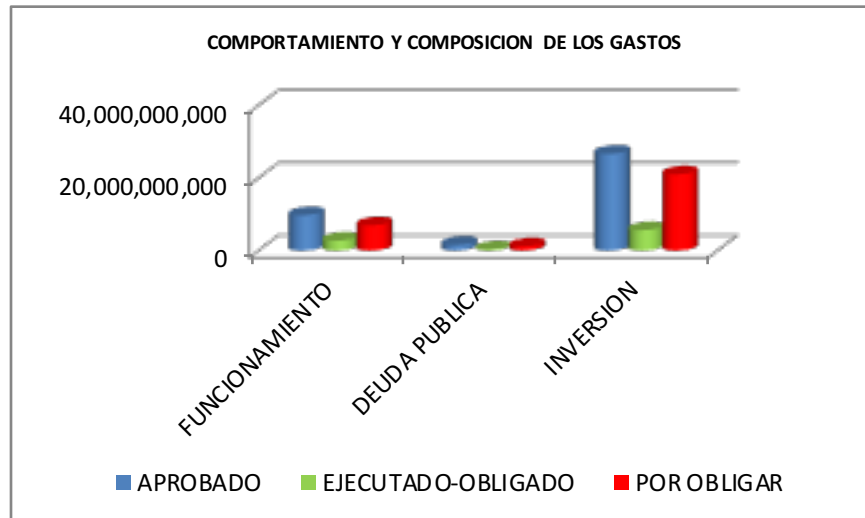
25-08-2014

CONTROL Y EVALUACION EJECUCION DE GASTOS

EJECUCION DE GASTOS FUNCIONAMIENTO, DEUDA PÚBLICA E INVERSION A MAYO 2018-OBLIGADO

RUBRO	CONCEPTO	APROPIACIÓN INICIAL	MODIFICACIONES	PRESUPUESTO DEFINITIVO	TOTAL EJECUTADO-OBLIGADO	% EJECUTADO	% PARTICIPA EJECUTADO Vs. G.FUNCIONAMIENTO	% PARTICIPACION COMPROMETIDO Vs. TOTAL	SALDO NO EJECUTADO
A	GASTOS DE FUNCIONAMIENTO								
1000	GASTOS DE PERSONAL	6,030,042,000	-	6,030,042,000	2,230,198,710	36.98%	80.34%		3,799,843,290
	-RECURSOS NACION	1,956,191,000	-	1,956,191,000	897,572,400	45.88%	32.33%		1,058,618,600
	-RECURSOS PROPIOS	4,073,851,000	-	4,073,851,000	1,332,626,310	32.71%	48.00%		2,741,224,690
2000	GASTOS GENERALES	2,836,400,000	-	2,836,400,000	373,228,125	13.16%	13.44%		2,463,171,875
	-RECURSOS NACION	70,885,000	-	70,885,000	44,182,799	62.33%	1.59%		26,702,201
	-RECURSOS PROPIOS	2,765,515,000	-	2,765,515,000	329,045,326	11.90%	11.85%		2,436,469,674
3000	TRANSFERENCIAS CORRIENTES	905,000,000	-	905,000,000	172,593,170	19.07%	6.22%		732,406,830
	-RECURSOS NACION	14,051,000	-	14,051,000	0	0.00%	0.00%		14,051,000
	-RECURSOS PROPIOS	890,949,000	-	890,949,000	172,593,170	19.37%	6.22%		718,355,830
	TOTAL GASTOS DE FUNCIONAMIENTO	9,771,442,000	-	9,771,442,000	2,776,020,005	28.41%	100.00%	31.54%	6,995,421,995
B	DEUDA PUBLICA	1,600,000,000	-	1,600,000,000	370,349,687	23.15%		4.21%	1,229,650,313
7000	SERVICIO DE LA DEUDA INTERNA	1,600,000,000	-	1,600,000,000	370,349,687	23.15%		4.21%	1,229,650,313
C	INVERSIONES	24,762,430,000	1,929,219,424	26,691,649,424	5,654,355,068	21.18%		64.25%	21,037,294,356
	-RECURSOS NACION	1,120,000,000	-	1,120,000,000	86,871,533	7.76%		0.99%	1,033,128,467
	-RECURSOS PROPIOS	23,642,430,000	1,929,219,424	25,571,649,424	5,567,483,535	21.77%		63.26%	20,004,165,889
	TOTAL PRESUPUESTO	36,133,872,000	1,929,219,424	38,063,091,424	8,800,724,760	23.12%		100.00%	29,262,366,664

	APROBADO	EJECUTADO- OBLIGADO	POR OBLIGAR	%EJE
FUNCIONAMIENTO	9,771,442,000	2,776,020,005	6,995,421,995	28.41
DEUDA PUBLICA	1,600,000,000	370,349,687	1,229,650,313	23.15
INVERSION	26,691,649,424	5,654,355,068	21,037,294,356	21.18
TOTALES	38,063,091,424	8,800,724,760	29,262,366,664	23.12





CORPORACIÓN AUTÓNOMA REGIONAL DE BOYACÁ

SISTEMA INTEGRADO GESTIÓN DE LA CALIDAD

GESTION DE RECURSOS FINANCIEROS Y FISICOS

REGISTRO

FRF-02

Versión 3

25-05-2014

CONTROL Y EVALUACION EJECUCION DE INGRESOS Y GASTOS

EJECUCION DE INGRESOS Y GASTOS A MAYO DE 2018 SGR

INGRESOS

CODIGO	DESCRIPCIÓN	PRESUPUESTO INICIAL	MODIFICACIONES	PRESUPUESTO DEFINITIVO	RECAUDO INGRESOS DE 2017 Y 2018	% DE RECAUDO	% DE PARTICIPACION DE LO PRESUPUESTADO	% DE PARTICIPACION DE LO RECAUDADO	SALDO POR RECAUDAR
	INGRESOS SISTEMA GENERAL DE REGALIAS	269,071,361	37,996,471	307,067,832	307,067,832	100.00%	100.00%	100.00%	0
A	ASIGNACIONES DIRECTAS SGR	0	34,880,525	34,880,525	34,880,525	100.00%	11.36%	11.36%	0
112 3	ASIGNACIONES DIRECTAS -BIENIO SGR	0	34,880,525	34,880,525	34,880,525	100.00%	11.36%	11.36%	0
112 3 127 3 2	COMPENSACIONES -BIENIO SGR	0	34,880,525	34,880,525	34,880,525	100.00%	11.36%	11.36%	0
112 3 127 3 21	Compensaciones explotacion minera SGR	0	34,880,525	34,880,525	34,880,525	100.00%	11.36%	11.36%	0
C	RECURSOS PARA EL FUNCIONAMIENTO DEL SGR	269,071,361	0	269,071,361	269,071,361	100.00%	87.63%	87.63%	0
331 3 127 1	Sistema de monitoreo, seguimiento, control y evaluación -SGR DI	76,284,259	0	76,284,259	76,284,259	100.00%	24.84%	24.84%	0
331 3 127 2	Organos Colegiados De Administración y decisión -OCAD DI	192,787,102	0	192,787,102	192,787,102	100.00%	62.78%	62.78%	0
D	RECURSOS DE CAPITAL SGR	0	3,115,946	3,115,946	3,115,946	100.00%	1.01%	1.01%	0
442 32	RECURSOS DE CAPITAL - BIENIO SGR	0	3,115,946	3,115,946	3,115,946	100.00%	1.01%	1.01%	0
442 32 3	Rendimientos financieros SGR	0	3,115,946	3,115,946	3,115,946	100.00%	1.01%	1.01%	0
	TOTAL DE INGRESOS BIENIO 2017 Y 2018	269,071,361	37,996,471	307,067,832	307,067,832	100.00%	100.00%	100.00%	0



CORPORACIÓN AUTÓNOMA REGIONAL DE BOYACÁ

GESTION DE RECURSOS FINANCIEROS Y FISICOS

REGISTRO

SISTEMA INTEGRADO GESTIÓN DE LA CALIDAD

FRF-02

Versión 3

25-05-2014

CONTROL Y EVALUACION EJECUCION DE INGRESOS Y GASTOS

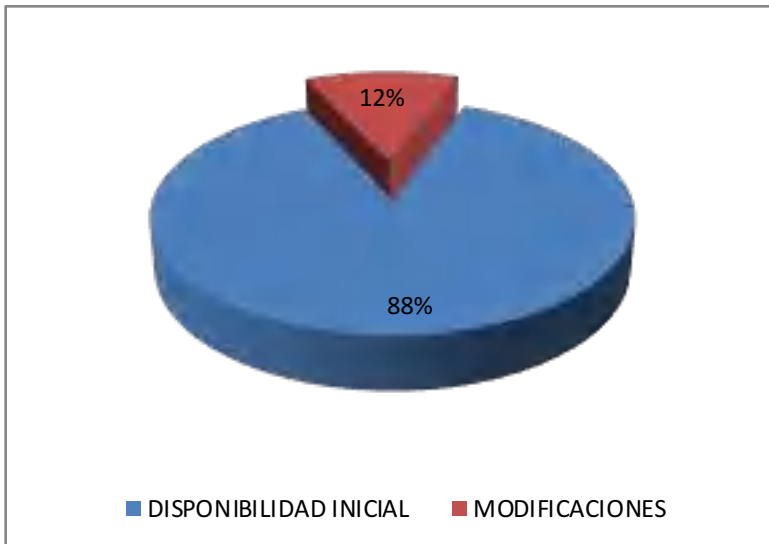
GASTOS

RUBRO	CONCEPTO	APROPIACIÓN INICIAL	MODIFICACIONES	PRESUPUESTO DEFINITIVO	TOTAL EJECUTADO 2017 Y 2018	% EJECUCION	% PARTICIPA EJECUTADO Vs. G.OPERATIVOS Y/O PROYECTOS	% PARTICIPACION EJECUTADO Vs. TOTAL	SALDO NO EJECUTADO
A	GASTOS DE INVERSION SGR								
A -1	GASTOS OPERATIVOS DE INVERSION SGR	269,071,361	-	269,071,361	257,942,115	95.86%	100.00%	87.16%	11,129,246
520 900 87 01	GASTOS OPERATIVOS DE INVERSION SMSCE -SGR	76,284,259	0	76,284,259	72,848,027	95.50%	28.24%	24.62%	3,436,232
520 900 87 02	GASTOS OPERATIVOS DE INVERSION - OCAD SGR	192,787,102	0	192,787,102	185,094,088	96.01%	71.76%	62.54%	7,693,014
A -2	GASTOS DE INVERSION PROYECTOS	-	37,996,471	37,996,471	37,996,471	100.00%	14.73%	0	-
510	ASISTENCIA TECNICA, DIVULGACION Y CAPACITACION A FUNCIONARIOS DEL	-	17,996,471	17,996,471	17,996,471	100.00%	6.98%	0	-
510 900	INTERSUBSECTORIAL MEDIO AMBIENTE	-	17,996,471	17,996,471	17,996,471	100.00%	6.98%	0	-
510 900 06	Comunicación educación y participación - Capacitación, sensibilización y concientización del ciudadano del medio ambiente en sn Jose de pare	-	17,996,471	17,996,471	17,996,471	100.00%	6.98%	6.08%	-
530	ATENCION, CONTROL Y ORGANIZACIÓN INSTITUCIONAL PARA APOYO A LA GESTION DEL ESTADO SGR	-	20,000,000	20,000,000	20,000,000	100.00%	0.00%	6.76%	-
530 906	BIODIVERSIDAD Y SUS SERVICIOS ECO SISTEMICOS	-	20,000,000	20,000,000	20,000,000	100.00%	0.00%	6.76%	-
530 906 02	CONSERVACION RESTAURACION Y MANEJO DE ECOSISTEMAS Y BIODIVERSIDAD	-	20,000,000	20,000,000	20,000,000	100.00%	0.00%	6.76%	-
530 906 02 01	Adecuación de aislamiento para zonas adquiridas para protección y conservación de ecosistemas en el municipio de Berbeo	-	20,000,000	20,000,000	20,000,000	100.00%	0.00%	6.76%	-
	TOTAL INVERSION SGR	269,071,361	37,996,471	307,067,832	295,938,586	96.38%		100.00%	11,129,246
	TOTAL PRESUPUESTO SGR 2017 Y 2018	269,071,361	37,996,471	307,067,832	295,938,586	96.38%		100.00%	11,129,246

ELABORO: CÉSAR ORLANDO LUIS HUERTAS - JEFE DE PRESUPUESTO

INGRESOS

DISPONIBILIDAD INICIAL	269,071,361
MODIFICACIONES	37,996,471
TOTAL	307,067,832
RECAUDADO	307,067,832



PRESUPUESTADO	307,067,832
RECAUDADO	307,067,832

Cifras en millones

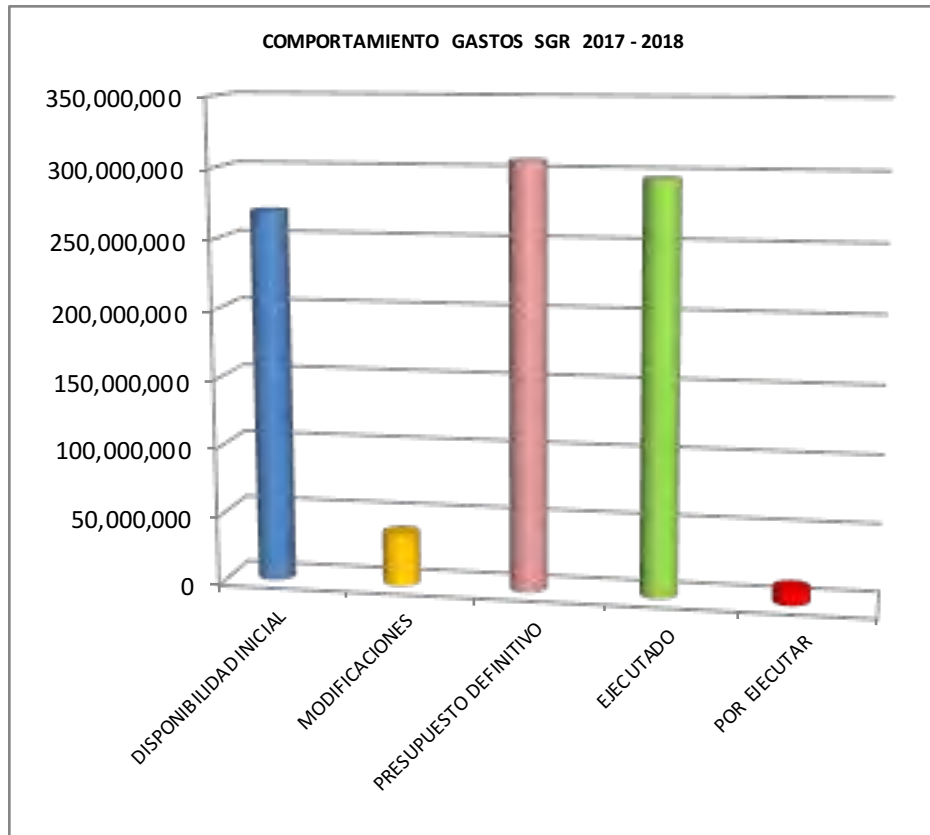


GASTOS

	PRESUPUESTO SGR
DISPONIBILIDAD INICIAL	269,071,361
MODIFICACIONES	37,996,471
PRESUPUESTO DEFINITIVO	307,067,832

EJECUTADO
POR EJECUTAR

295,938,586
11,129,246





CORPORACIÓN AUTÓNOMA REGIONAL DE BOYACÁ

SISTEMA INTEGRADO GESTIÓN DE LA CALIDAD

GESTION DE RECURSOS FINANCIEROS Y FISICOS

REGISTRO

FRF-02

Versión 3

25-08-2014

CONTROL Y EVALUACION EJECUCION DE INGRESOS

RECAUDO DE INGRESOS A MAYO DE 2018

CODIGO	DESCRIPCIÓN	PRESUPUESTO INICIAL	MODIFICACIONES	PRESUPUESTO DEFINITIVO	RECAUDADO	% DE LO RECAUDADO	% DE PARTICIPACION DEL TOTAL PRESUPUESTADO	% DE PARTICIPACION DEL TOTAL RECAUDADO	SALDO POR RECAUDAR
3000	INGRESOS ESTABLECIMIENTOS PÚBLICOS	32,972,745,000	1,929,219,424	34,901,964,424	20,589,457,195	58.99%	91.70%	91.19%	14,312,507,229
3100	INGRESOS CORRIENTES	29,610,745,000	198,092,000	29,808,837,000	16,212,729,049	54.39%	78.31%	71.80%	13,596,107,951
3110	TRIBUTARIOS	17,912,000,000	0	17,912,000,000	11,379,082,198	63.53%	47.06%	50.40%	6,532,917,802
3111 01	Sobretasa o Porcentaje Ambiental	17,912,000,000	0	17,912,000,000	11,379,082,198	63.53%	47.06%	50.40%	6,532,917,802
3120	NO TRIBUTARIOS	11,698,745,000	198,092,000	11,896,837,000	4,833,646,851	40.63%	31.26%	21.41%	7,063,190,149
3121	VENTA DE BIENES Y SERVICIOS	750,000,000	0	750,000,000	227,956,726	30.39%	1.97%	1.01%	522,043,274
3121 03	Servicios de Evaluación Ambiental	600,000,000	0	600,000,000	217,101,122	36.18%	1.58%	0.96%	382,898,878
3121 04	Servicios de Seguimiento Ambiental	150,000,000	0	150,000,000	10,855,604	7.24%	0.39%	0.05%	139,144,396
3126	APORTES A OTRAS ENTIDADES	8,500,245,000	198,092,000	8,698,337,000	3,344,426,240	38.45%	22.85%	14.81%	5,353,910,760
3126 01	Transferencias Sector Eléctrico	8,240,000,000	0	8,240,000,000	3,204,426,240	38.89%	21.65%	14.19%	5,035,573,760
3126 01 01	Generación Energética S.A. GENSA	1,465,000,000	0	1,465,000,000	640,453,204	43.72%	3.85%	2.84%	824,546,796
3126 01 02	Electroschagota	1,465,000,000	0	1,465,000,000	680,618,787	46.46%	3.85%	3.01%	784,381,213
3126 01 03	AES Chivor y Cia. ESP	760,000,000	0	760,000,000	243,946,690	32.10%	2.00%	1.08%	516,053,310
3126 01 04	Cementos Argos	180,000,000	0	180,000,000	47,069,477	26.15%	0.47%	0.21%	132,930,523
3126 01 05	Central Hidroeléctrica Sogamoso	4,300,000,000	0	4,300,000,000	1,576,743,156	36.67%	#DIV/0!	162.20%	2,723,256,844
3126 01 06	Oleoducto central SA (OCENSA) estacion paez	70,000,000	0	70,000,000	15,594,926	22.28%	0.18%	0.07%	54,405,074
3126 03	Otras Entidades	260,245,000	198,092,000	458,337,000	140,000,000	30.55%	1.20%	0.62%	318,337,000
3126 03 01	CNV-20166007 (391-2016) CAS-CORPOBOYACXA Formular POMCA cuenca hidro direct.Magdalena rio negro y carare.	260,245,000	0	260,245,000	0	0.00%	0.68%	0.00%	260,245,000
3126 03 02	CNV-20166002 (247-2017) MINMINAS-CORPOBOYA Acompañamiento gestión regulación minero ambiental.	0	198,092,000	198,092,000	140,000,000	70.67%	0.52%	0.62%	58,092,000
3128	OTROS INGRESOS	2,448,500,000	0	2,448,500,000	1,261,263,885	51.51%	6.43%	5.59%	1,187,236,115
3128 01	Tasa retributiva y Compensatoria	1,800,000,000	0	1,800,000,000	1,154,143,465	64.12%	4.73%	5.11%	645,856,535
3128 02	Tasa por Uso de Agua	420,000,000	0	420,000,000	10,325,634	2.46%	1.10%	0.05%	409,674,366
3128 03	Tasa Aprovechamiento Forestal	16,500,000	0	16,500,000	8,100,860	49.10%	0.04%	0.04%	8,399,140
3128 04	Multas y Sanciones	150,000,000	0	150,000,000	64,218,463	42.81%	0.39%	0.28%	85,781,537
3128 05	Otros Ingresos (Reintegros Seguros, Devoluciones y Otros.)	62,000,000	0	62,000,000	24,475,463	39.48%	0.16%	0.11%	37,524,537
3200	RECURSOS DE CAPITAL	3,362,000,000	1,731,127,424	5,093,127,424	4,376,728,146	85.93%	13.38%	19.38%	716,399,278
3230	RENDIMIENTOS FINANCIEROS	250,000,000	0	250,000,000	80,711,354	32.28%	0.66%	0.36%	169,288,646
3230 01-06	Rendimientos Financieros por CDTs y cuentas bancarias	250,000,000	0	250,000,000	80,711,354	32.28%	0.66%	0.36%	169,288,646
3250	RECURSOS DEL BALANCE	3,112,000,000	1,731,127,424	4,843,127,424	4,296,016,792	88.70%	12.72%	19.03%	547,110,632
3252	EXCEDENTES FINANCIEROS	2,100,000,000	1,731,127,424	3,831,127,424	3,831,127,424	100.00%	10.07%	16.97%	0
3254	RECUPERACION DE CARTERA	1,012,000,000	0	1,012,000,000	464,889,368	45.94%	2.66%	2.06%	547,110,632



CORPORACIÓN AUTÓNOMA REGIONAL DE BOYACÁ

GESTION DE RECURSOS FINANCIEROS Y FISICOS

SISTEMA INTEGRADO GESTIÓN DE LA CALIDAD

REGISTRO

FRF-02

Versión 3

25-08-2014

CONTROL Y EVALUACION EJECUCION DE INGRESOS

RECAUDO DE INGRESOS A MAYO DE 2018

CODIGO	DESCRIPCIÓN	PRESUPUESTO INICIAL	MODIFICACIONES	PRESUPUESTO DEFINITIVO	RECAUDADO	% DE LO RECAUDADO	% DE PARTICIPACION DEL TOTAL PRESUPUESTADO	% DE PARTICIPACION DEL TOTAL RECAUDADO	SALDO POR RECAUDAR
3254 01	Tasa Retributiva y Compensatoria-Vigencias Anteriores	700,000,000	0	700,000,000	158,574,656	22.65%	1.84%	0.70%	541,425,344
3254 02	Sobretasa o Porcentaje Ambiental-Vigencias Anteriores	60,000,000	0	60,000,000	208,923,794	348.21%	0.16%	0.93%	-148,923,794
3254 03	Tasas por Uso de Agua - Vigencias anteriores	72,000,000	0	72,000,000	6,520,279	9.06%	0.19%	0.03%	65,479,721
3254 04	Servicios de Seguimiento Ambiental - Vigencias Anteriores	80,000,000	0	80,000,000	55,746,744	69.68%	0.21%	0.00%	24,253,256
3254 05	Multas - Vigencias Anteriores	100,000,000	0	100,000,000	35,123,895	35.12%	0.26%	0.16%	64,876,105
4000	APORTES DE LA NACIÓN	3,161,127,000	0	3,161,127,000	1,989,742,546	62.94%	8.30%	8.81%	1,171,384,454
4100	GASTOS DE FUNCIONAMIENTO	2,041,127,000	0	2,041,127,000	870,965,890	42.67%	5.36%	3.86%	1,170,161,110
4100 01	Gastos de Personal	1,956,191,000	0	1,956,191,000	843,490,098	43.12%	5.14%	3.74%	1,112,700,902
4100 02	Gastos Generales	70,885,000	0	70,885,000	27,475,792	38.76%	0.19%	0.12%	43,409,208
4100 03	Transferencias Corrientes	14,051,000	0	14,051,000	0	0.00%	0.04%	0.00%	14,051,000
4300	INVERSION	1,120,000,000	0	1,120,000,000	146,681,300	13.10%	2.94%	0.65%	973,318,700
4101	REZAGO AÑO ANTERIOR	0	0	0	972,095,356	0.00%	0.00%	4.31%	-972,095,356
41001 02	INVERSION	0	0	0	972,095,356	0.00%	0.00%	4.31%	-972,095,356
	TOTAL DE INGRESOS	36,133,872,000	1,929,219,424	38,063,091,424	22,579,199,741	59.32%	100.00%	100.00%	15,483,891,683

ELABORO: CÉSAR ORLANDO LUIS HUERTAS - JEFE DE PRESUPUESTO

CIFRAS CONTROL

VALOR REPORTADO TESORERIA	18,750,915,549
EXCEDENTES FINANCIEROS	3,831,127,424
CANCELACION DE RESERVAS	0
MENOS INGRESOS CONVENIOS 2016 Y /	0
MENOS GENERACION ELECTRICA-OCEN:	0
MENOS RECURSOS DE SGR -OCAD Y M:	0
MENOS RECURSOS DE SGR -CALIZA CA	2,843,232
MAS INGRE. SSF. TRANSFERENCIAS PGI	0
	22,579,199,741
	22,579,199,741

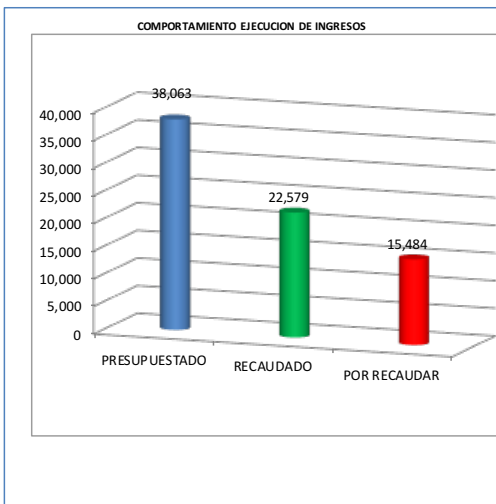
saldo CONTROL 0

RECURSOS PROPIOS	34,901,964,424
RECURSOS NACION	3,161,127,000
TOTAL	38,063,091,424
RECAUDADO	22,579,199,741
POR RECAUDAR	15,483,891,683

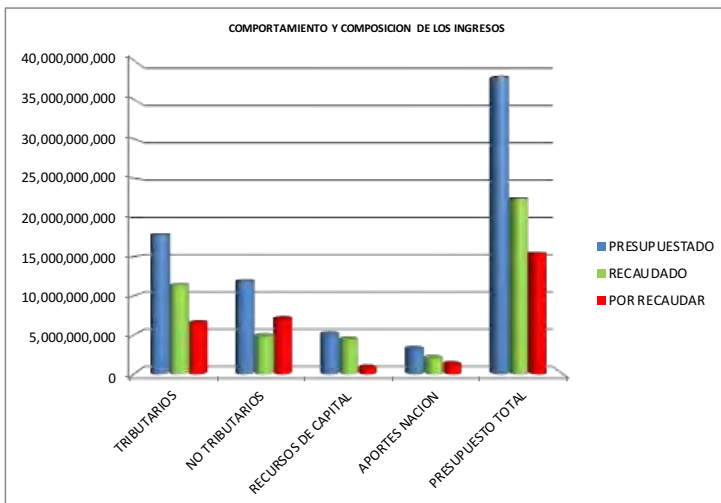


PRESUPUESTADO	38,063
RECAUDADO	22,579
POR RECAUDAR	15,484

Cifras en millones



	PRESUPUESTADO	RECAUDADO	POR RECAUDAR
TRIBUTARIOS	17,912,000,000	11,379,082,198	6,532,917,802
NO TRIBUTARIOS	11,896,837,000	4,833,646,851	7,063,190,149
RECURSOS DE CAPITAL	5,093,127,424	4,376,728,146	716,399,278
APORTES NACION	3,161,127,000	1,989,742,546	1,171,384,454
PRESUPUESTO TOTAL	38,063,091,424	22,579,199,741	15,483,891,683





CORPORACIÓN AUTÓNOMA REGIONAL DE BOYACÁ

GESTION DE RECURSOS FINANCIEROS Y FISICOS

REGISTRO

SISTEMA INTEGRADO DE GESTIÓN DE LA CALIDAD

FRF-03

Versión 3

25-08-2014

CONTROL Y EVALUACION EJECUCION DE GASTOS

EJECUCION PRESUPUESTAL GASTOS DE INVERSION A MAYO DE 2018-COMPROMETIDO

No. ORDEN	IDENTIFICACION PRESUPUESTAL	PROGRAMA/PROYECTO	APROPIACION INICIAL	MODIFICACIONES PRESUPUESTALES					APROPIACION VIGENTE	COMPROMETIDO	%	SALDO POR COMPROMETER
				TRASLADOS		APLAZAMIENTOS	REDUCCIONES	ADICIONES				
				CREDITOS	CONTRACREDITOS							
0	520 900 00	GASTOS OPERATIVOS DE INVERSION Y TRANSFERENCIAS FCA	13,989,621,128	0	0	0	0	0	13,989,621,128	5,934,463,557	42.42%	8,055,157,571
0.1	520 900 00 01	GASTOS DE PERSONAL INVERSION	9,588,680,561	0	0				9,588,680,561	3,532,534,752	36.84%	6,056,145,809
0.2	520 900 00 02	GASTOS GENERALES INVERSION	2,329,638,367	0	0				2,329,638,367	1,533,642,775	65.83%	795,995,592
0.3	630 900 00 01	TRANSFERENCIAS CORRIENTES-FONDO DE COMPENSACION AMBIENTAL	2,071,302,200	0			0		2,071,302,200	868,286,030	41.92%	1,203,016,170
1	530 900 01	PLANEACIÓN Y ORDENAMIENTO DEL TERRITORIO	1,284,175,957	0	0	0	0	60,000,000	1,344,175,957	908,738,701	67.61%	435,437,256
1.1	530 900 01 01	INSTRUMENTOS DE PLANEACION AMBIENTAL	1,134,175,957	0	0	0	0	60,000,000	1,194,175,957	852,016,717	71.35%	342,159,240
1.1.1	530 900 01 01 01	Formulacion y/o ajuste a POMCAS en la jurisdiccion	634,175,957	0	0		0	0	634,175,957	617,316,717	97.34%	16,859,240
1.1.2	530 900 01 01 02	Formulacion de planes de manejo de areas protegidas	310,000,000	0	0	0	0	0	310,000,000	234,700,000	75.71%	75,300,000
1.1.3	530 900 01 01 03	Formulacion planes de manejo en ecosistemas estrategicos	190,000,000	0	0	0	0	0	190,000,000	0	0.00%	190,000,000
1.1.4	530 900 01 01 04	Instrimentos de planeación corporativos	0	0	0	0	0	60,000,000	60,000,000	0	0.00%	60,000,000
1.2	530 900 01 02	AREAS PROTEGIDAS Y ECOSISTEMAS ESTRATEGICOS	150,000,000	0	0	0	0	0	150,000,000	56,721,984	37.81%	93,278,016
1.2.2	530 900 01 02 02	Administracion y manejo de areas protegidas	150,000,000	0	0	0	0	0	150,000,000	56,721,984	37.81%	93,278,016
2	530 906 02	CONSERVACIÓN, RESTAURACIÓN Y MANEJO DE ECOSISTEMAS Y BIODIVERSIDAD	1,826,611,965	0	0	0	0	0	1,826,611,965	766,575,111	41.97%	1,060,036,854
2.1	530 906 02 01	IMPLEMENTACION DE ESTRATEGIAS PARA LA CONSERVACIÓN Y RESTAURACIÓN DE ECOSISTEMAS	1,826,611,965	0	0	0	0	0	1,826,611,965	766,575,111	41.97%	1,060,036,854
2.1.1	530 906 02 01 01	Evitar la deforestacion y degradacion de los bosques	93,611,965	0	0	0	0	0	93,611,965	0	0.00%	93,611,965
2.1.2	530 906 02 01 02	Rest. en areas con vocacion fores.,areas para la conser. de los recu. naturales y o areas suelos deg	550,000,000	0	0	0	0	0	550,000,000	392,486,977	71.36%	157,513,023
2.1.3	530 906 02 01 03	Adquisicion de predios en areas estrategicas	141,000,000	0	0	0	0	0	141,000,000	0	0.00%	141,000,000
2.1.4	530 906 02 01 04	Medidas de conservacion en areas protegidas declaradas	169,000,000	0	0	0	0	0	169,000,000	45,999,264	27.22%	123,000,736
2.1.5	530 906 02 01 05	Proteccion y conservacion de fauna y flora silvestre	169,000,000	0	0	0	0	0	169,000,000	139,010,148	82.25%	29,989,852
2.1.6	530 906 02 01 06	Disminucion de conflictos entre el ser humano y la fauna silvestre	56,000,000	0	0	0	0	0	56,000,000	10,622,822	18.97%	45,377,178
2.1.5	530 906 02 01 07	Manejo de especies invasoras	28,000,000	0	0	0	0	0	28,000,000	0	0.00%	28,000,000
2.1.8 RN	530 906 02 01 08	Formulacion conservacion y restauracion de coberturas vegetales arboreas del distrito de paramos, complejo de paramos tota-bijagal-mamapacha en el departamento de boyaca. RN	620,000,000	0	0	0	0	0	620,000,000	178,455,900	28.78%	441,544,100



CORPORACIÓN AUTÓNOMA REGIONAL DE BOYACÁ

GESTION DE RECURSOS FINANCIEROS Y FISICOS

REGISTRO

SISTEMA INTEGRADO DE GESTIÓN DE LA CALIDAD

FRF-03

Versión 3

25-08-2014

CONTROL Y EVALUACION EJECUCION DE GASTOS

EJECUCION PRESUPUESTAL GASTOS DE INVERSION A MAYO DE 2018-COMPROMETIDO

No. ORDEN	IDENTIFICACION PRESUPUESTAL	PROGRAMA/PROYECTO	APROPIACION INICIAL	MODIFICACIONES PRESUPUESTALES					APROPIACION VIGENTE	COMPROMETIDO	%	SALDO POR COMPROMETER
				TRASLADOS		APLAZAMIENTOS	REDUCCIONES	ADICIONES				
				CREDITOS	CONTRACREDITOS							
3	530	GESTION DEL RIESGO DE DESASTRES Y ADAPTACION AL CAMBIO CLIMATICO; Y DESARROLLO DE PROCESOS PRODUCTIVOS SOSTENIBLES	1,446,000,000	0	0	0	0	522,479,000	1,968,479,000	674,247,081	34.25%	1,294,231,919
3.0	530 900 03	GESTION DEL RIESGO DE DESASTRES Y ADAPTACION AL CAMBIO CLIMATICO	100,000,000	0	0	0	0	37,445,148	137,445,148	61,045,208	44.41%	76,399,940
3.0.1	530 900 03 01	Gestion del riesgo de desastres y adaptacion al cambio climatico	100,000,000	0	0	0	0	37,445,148	137,445,148	61,045,208	44.41%	76,399,940
3.5	530 905.03	DESARROLLO DE PRODUCTOS PRODUCTIVOS SOSTENIBLES	1,346,000,000	0	0	0	0	485,033,852	1,831,033,852	613,201,873	33.49%	1,217,831,979
3.5.1	530 905 03 01	SECTORES PRODUCTIVOS Y NEGOCIOS SOSTENIBLES	1,346,000,000	0	0	0	0	485,033,852	1,831,033,852	613,201,873	33.49%	1,217,831,979
3.5.1.1	530 905 03 01 01	Manejo y proteccion del suelo	50,000,000	0	0	0	0	0	50,000,000	32,702,288	65.40%	17,297,712
3.5.1.2	530 905 03 01 02	Fortal. del conocimiento ambiental en buenas practicas en los sectores produc. (agropecuario y minero)	47,000,000	0	0	0	0	0	47,000,000	2,008,000	4.27%	44,992,000
3.5.1.3	530 905 03 01 03	Seguimiento a la informacion sectorial minera y agropecuaria	29,000,000	0	0	0	0	0	29,000,000	0	0.00%	29,000,000
3.5.1.4	530 905 03 01 04	Negocios verdes sostenibles	500,000,000	0	0	0	0	0	500,000,000	173,190,000	34.64%	326,810,000
3.5.1.5	530 905 03 01 05	Implementacion de la estrategia "Boyaca 2030 20% menos carbono"	220,000,000	0	0	0	0	286,941,852	506,941,852	96,340,828	19.00%	410,601,024
3.5.1.6	530 905 03 01 06	Acompañamiento gestión regulaciónminero ambiental -CNV-2017002 (247-2017) MINMINAS-CORPOBOYACA.	0	0	0	0	0	198,092,000	198,092,000	194,778,957	98.33%	3,313,043
3.5.1.6 RN	530 905 03 01 06	Instalacion de sistemas agropastoriles en los municipios de la provincia de lengupa, jurisdiccion de corpoboyaca, berbeo, sen eduardo, miraflores, zetaquira, paez. RN	500,000,000	0	0	0	0	0	500,000,000	114,181,800	22.84%	385,818,200
4	530 905 04	SANEAMIENTO AMBIENTAL	222,556,166	0	0	0	0	10,588,470	233,144,636	75,889,802	32.55%	157,254,834
4.1	530 905 04 01	ATENCIÓN A LA GESTIÓN INTEGRAL DE RESIDUOS SOLIDOS Y PELIGROSOS	222,556,166	0	0	0	0	10,588,470	233,144,636	75,889,802	32.55%	157,254,834
4.1.1	530 905 04 01 01	Gestion integral de residuos peligrosos	92,556,166	0	0	0	0	0	92,556,166	59,938,800	64.76%	32,617,366
4.1.2	530 905 04 01 02	Orientacion y apoyo a los PGIR S	130,000,000	0	0	0	0	10,588,470	140,588,470	15,951,002	11.35%	124,637,468
5	520 904 05	GESTION INTEGRAL DEL RECURSO HIDRICO	3,053,000,000	0	0	0	0	789,835,175	3,842,835,175	2,377,347,941	61.86%	1,465,487,234
5.1	520 904 05 01	GESTIÓN INTEGRAL DEL RECURSO HIDRICO	3,053,000,000	0	0	0	0	789,835,175	3,842,835,175	2,377,347,941	61.86%	1,465,487,234
5.1.1	520 904 05 01 01	PORH cuenca alta y media del rio chicamocha	1,595,000,000	0	0	0	0	201,000,000	1,796,000,000	1,594,102,568	88.76%	201,897,432
5.1.2	520 904 05 01 02	Reglamentación del uso de agua	0	0	0	0	0	94,935,175	94,935,175	94,690,051	99.74%	245,124
5.1.3	520 904 05 01 03	Uso eficiente y ahorro del agua	8,000,000	0	0	0	0	0	8,000,000	8,000,000	100.00%	0
5.1.4	520 904 05 01 04	Administracion del recurso hidrico	64,000,000	0	0	0	0	0	64,000,000	53,775,685	84.02%	10,224,315
5.1.6	520 904 05 01 06	Conservacion proteccion y recuperacion del sistema integrado de aguas termo minerales y subterranas	377,000,000	0	0	0	0	0	377,000,000	376,414,050	99.84%	585,950
5.1.7	520 904 05 01 07	Implementacion del sistema integral recurso hidrico (SIRH)	9,000,000	0	0	0	0	3,900,000	12,900,000	8,960,700	69.46%	3,939,300
5.1.8	520 904 05 01 08	Descontaminacion de fuentes hidricas	650,000,000	0	0	0	0	450,000,000	1,100,000,000	0	0.00%	1,100,000,000



CORPORACIÓN AUTÓNOMA REGIONAL DE BOYACÁ

GESTION DE RECURSOS FINANCIEROS Y FISICOS

REGISTRO

SISTEMA INTEGRADO DE GESTIÓN DE LA CALIDAD

FRF-03

Versión 3

25-08-2014

CONTROL Y EVALUACION EJECUCION DE GASTOS

EJECUCION PRESUPUESTAL GASTOS DE INVERSION A MAYO DE 2018-COMPROMETIDO

No. ORDEN	IDENTIFICACION PRESUPUESTAL	PROGRAMA/PROYECTO	APROPIACION INICIAL	MODIFICACIONES PRESUPUESTALES					APROPIACION VIGENTE	COMPROMETIDO	%	SALDO POR COMPROMETER
				TRASLADOS		APLAZAMIENTOS	REDUCCIONES	ADICIONES				
				CREDITOS	CONTRACREDITOS							
5.1.9	520 904 05 01 09	Acciones de manejo en el lago de tota acuerdo competencias corporaci'on CONPES 3801	250,000,000	0	0	0	0	0	250,000,000	148,145,885	59.26%	101,854,115
5.1.10	520 904 05 01 10	Metas de carga global contaminante en las fuentes hidricas	100,000,000	0	0	0	0	40,000,000	140,000,000	93,259,002	66.61%	46,740,998
6	510 900 06	COMUNICACIÓN EDUCACIÓN Y PARTICIPACIÓN	742,407,230	0	0	0	0	436,316,779	1,178,724,009	247,607,649	21.01%	931,116,360
6.1	510 900 06 01	COMUNICACIÓN PARA EL FORTALECIMIENTO DE LA PARTICIPACION Y CONTROL SOCIAL EN LA GESTION AMBIENTAL	400,000,000	0	0	0	0	96,022,485	496,022,485	191,410,597	38.59%	304,611,888
6.1.1	510 900 06 01 01	Formulacion y ejecucion de un plan de medios	400,000,000	0	0	0	0	96,022,485	496,022,485	191,410,597	38.59%	304,611,888
6.2	510 900 06 02	FORMACIÓN DE UNA CULTURA PARA LA SOSTENIBILIDAD AMBIENTAL	342,407,230	0	0	0	0	340,294,294	682,701,524	56,197,052	8.23%	626,504,472
6.2.1	510 900 06 02 01	Educación ambiental	192,929,890	0	0	0	0	334,000,000	526,929,890	56,197,052	10.66%	470,732,838
6.2.2	510 900 06 02 02	Asistencia tecnica a CIDEAS, PRAES Y PROCEDAS	149,477,340	0	0	0	0	6,294,294	155,771,634	0	0.00%	155,771,634
7	440 900 07	FORTALECIMIENTO INSTITUCIONAL	1,869,722,554	0	0	0	0	110,000,000	1,979,722,554	862,140,563	43.55%	1,117,581,991
7.1	440 900 07 01	GESTIÓN DE INFORMACIÓN Y DESARROLLO TECNOLIGICO	652,000,000	0	0	0	0	110,000,000	762,000,000	371,342,387	48.73%	390,657,613
7.1.1	440 900 07 01 01	Actualizacion de la informacion geoespecial	64,000,000	0	0	0	0	30,000,000	94,000,000	59,154,676	62.93%	34,845,324
7.1.2	440 900 07 01 02	Sistemas de informacion corporativos	98,000,000	0	0	0	0	60,000,000	158,000,000	97,982,324	62.01%	60,017,676
7.1.3	440 900 07 01 03	Centros de informacion de la Corporacion	90,000,000	0	0	0	0	0	90,000,000	86,516,053	96.13%	3,483,947
7.1.4	440 900 07 01 04	Implementar y mantener la estrategia de gobierno en línea	400,000,000	0	0	0	0	20,000,000	420,000,000	127,689,334	30.40%	292,310,666
7.2	440 900 07 02	REDES DE MONITOREO Y CALIDAD AMBIENTAL	1,131,722,554	0	0	0	0	0	1,131,722,554	456,055,209	40.30%	675,667,345
7.2.2	440 900 07 02 02	Mapas de ruido	5,000,000	0	0	0	0	0	5,000,000	0	0.00%	5,000,000
7.2.3	440 900 07 02 03	Control de gases en fuentes moviles	23,000,000	0	0	0	0	0	23,000,000	21,571,392	93.79%	1,428,608
7.2.4	440 900 07 02 04	Vigilancia de calidad del aire	300,000,000	0	0	0	0	0	300,000,000	161,308,069	53.77%	138,691,931
7.2.5	440 900 07 02 05	Monitoreo calidad del agua	200,000,000	0	0	0	0	0	200,000,000	159,480,136	79.74%	40,519,864
7.2.6	440 900 07 02 06	Plan de monitoreo a cuerpos de agua	453,722,554	0	0	0	0	0	453,722,554	87,091,674	19.19%	366,630,880
7.2.7	440 900 07 02 07	Laboratorio de la calidad ambiental	150,000,000	0	0	0	0	0	150,000,000	26,603,938	17.74%	123,396,062
7.3	440 900 07 03	FORTALECIMIENTO INSTITUCIONAL Y SISTEMAS ADMINISTRATIVOS DE GESTIÓN	86,000,000	0	0	0	0	0	86,000,000	34,742,967	40.40%	51,257,033
7.3.1	440 900 07 03 01	Fortalecimiento institucional	86,000,000	0	0	0	0	0	86,000,000	34,742,967	40.40%	51,257,033
8	520 900 08	EVALUACION, CONTROL, SEGUIMIENTO Y REGULACION DEL ESTADO Y USO DE LOS RECURSOS NATURALES	328,335,000	0	0	0	0	0	328,335,000	216,168,357	65.84%	112,166,643
8.1	520 900 08 01	AUTORIDAD AMBIENTAL	328,335,000	0	0	0	0	0	328,335,000	216,168,357	65.84%	112,166,643
8.1.1	520 900 08 01 01	Evaluacion control y vigilancia al uso, manejo y aprovechamiento de los recursos naturales	328,335,000	0	0	0	0	0	328,335,000	216,168,357	65.84%	112,166,643
		TOTALES	24,762,430,000	0	0	0	0	1,929,219,424	26,691,649,424	12,063,178,762	45.19%	14,628,470,662

ELABORADOR: CÉSAR ORLANDO LUIS HUERTAS-PROFESIONAL ESPECIALIZADO PRESUPUESTO

RECURSOS NACIONALES PROPIOS	1,120,000,000	0	0	0	0	0	1,120,000,000	292,637,700	26.13%	827,362,300	
	23,642,430,000	0	0	0	0	0	1,929,219,424	25,571,649,424	11,770,541,062	46.03%	13,801,108,362



CORPORACIÓN AUTÓNOMA REGIONAL DE BOYACÁ

GESTION DE RECURSOS FINANCIEROS Y FISICOS

REGISTRO

SISTEMA INTEGRADO DE GESTIÓN DE LA CALIDAD

FRF-03

Versión 3

25-08-2014

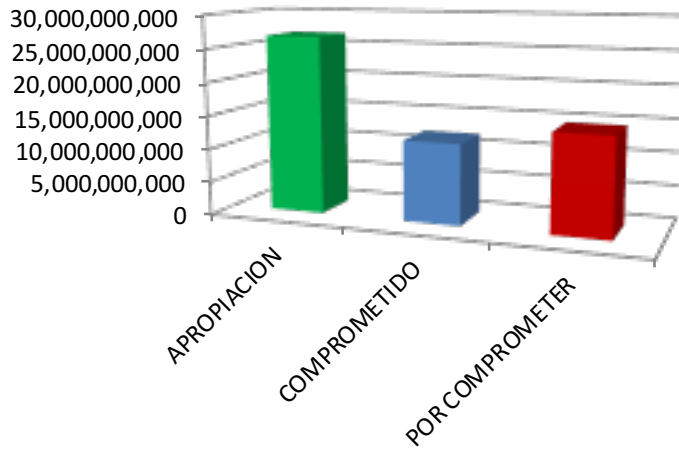
CONTROL Y EVALUACION EJECUCION DE GASTOS

EJECUCION PRESUPUESTAL GASTOS DE INVERSION A MAYO DE 2018-COMPROMETIDO

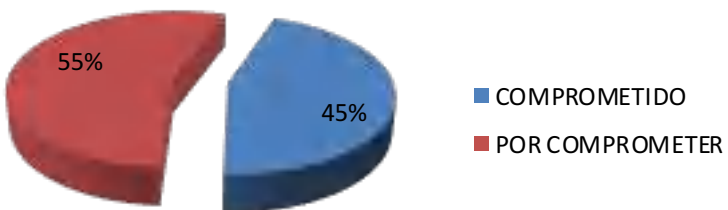
No. ORDEN	IDENTIFICACION PRESUPUESTAL	PROGRAMA/PROYECTO	APROPIACION INICIAL	MODIFICACIONES PRESUPUESTALES					APROPIACION VIGENTE	COMPROMETIDO	%	SALDO POR COMPROMETER
				TRASLADOS		APLAZAMIENTOS	REDUCCIONES	ADICIONES				
				CREDITOS	CONTRACREDITOS							
INVERSION NETA												POR COMPROMETER
GASTOS OPERATIVO	13,989,621,128		0	0	0	0	0	13,989,621,128	5,934,463,557	42.42%	8,055,157,571	55.06%
INVERSION PROGRAMA	10,772,808,872		0	0	0	0	1,929,219,424	12,702,028,296	6,128,715,205	48.25%	6,573,313,091	44.94%

APROPIACION	26,691,649,424
COMPROMETIDO	12,063,178,762
POR COMPROMETER	14,628,470,662

INVERSIÓN A MAYO DE 2018



ESTADO DE LA INVERSIÓN A MAYO DE 2018



COMENTARIOS Y RECOMENDACIONES VIGENCIA 2018 A MAYO

La ejecución de inversión ascendió a la suma de **\$12.063.178.762** representando el **45.19%** del total presupuestado para inversión. De lo ejecutado la suma de **\$4.693.579.322** corresponde a lo comprometido en el **2016 Y 2017** con vigencia futura, por consiguiente el valor comprometido en el **2018** asciende a la suma de **\$7.369.599.440** representando el **27.61%** del total presupuestado.

Se a modificado el ppto en **\$198.092.000** por adición convenios y por excedentes financieros la suma de **\$1.731.127.424** para un total modificado **\$1.929.219.424**.

Los compromisos que se adquirieran con recursos del Presupuesto General de la Nación y los bienes y servicios se reciban en la vigencia siguiente se constituirán como reservas, lo cual será contrario a las Normas que regulan el Presupuesto General de la Nación.

Se ha comprometido recursos por valor de \$292.637.700 representando el 26.13% del presupuesto de la Nación, el cual asciende a \$1.120.000.000 asignados.

Al cierre de abril se realizaron pagos por valor de **\$5.646.090.705** representando el **21.15%** de la apropiación y el **46.80%** de lo comprometido.

Descontando lo presupuestado para gastos operativos de inversión y transferencias para el Fondo de compensación Ambiental, los compromisos de proyectos de inversión asciende al **22.96%** del presupuesto definitivo en inversión.

La ejecución efectiva o lo obligado corresponde al **21.18%** del total presupuestado para inversión.

		%	
COMOROMETIDO A ABRIL DE 2018	10,723,910,589	40.18	
COMPROMETIDO RN A MAYO	292,637,700	26.13	
COMPROMETIDO RP A MAYO	11,770,541,062	46.03	
COMPROMETIDO A MAYO	12,063,178,762	45.19	
COMPROMETIDO 2018 CON VF	4,693,579,322	17.58	
COMPROMISOS 2018	7,369,599,440	27.61	
COMPROMETIDO MES MAYO	1,339,268,173	5.02	
PRESUPUESTO TOTAL RN A MAYO	1,120,000,000		
PRESUPUESTO TOTAL RP A MAYO	25,571,649,424		
PRESUPUESTO TOTAL 2018	26,691,649,424		
ADICIONES Y MODIFICACIONES	1,929,219,424	7.23	
OBLIGADO			
NACION	86,871,533		
PROPIOS	5,567,483,535		
	5,654,355,068	21.18	
PAGOS			
NACION	86,871,533		
PROPIOS	5,559,219,172		
	5,646,090,705	21.15	46.80
GASTOS OPERATIVOS-COMPROMISOS	5,934,463,557	22.23	
TOTAL COMPROMETIDO INVERSION	6,128,715,205	22.96	
VIGENCIAS FUTURAS INVERSION			
VIGENCIAS FUTURAS AUTORIZADAS 2016 Y 2017 PARA 2018 y 2019	5,663,731,279		
COMPROMETIDO 2016 Y 2017 V FUTURA PARA 2019	235,666,807	4.16	



CORPORACIÓN AUTÓNOMA REGIONAL DE BOYACÁ

GESTION DE RECURSOS FINANCIEROS Y FISICOS

REGISTRO

SISTEMA INTEGRADO DE GESTIÓN DE LA CALIDAD

FRF-03

Versión 3

25-08-2014

CONTROL Y EVALUACION EJECUCION DE GASTOS

EJECUCION PRESUPUESTAL GASTOS DE INVERSION A MAYO DE 2018-OBLIGADO

No. ORDEN	IDENTIFICACION PRESUPUESTAL	PROGRAMA/PROYECTO	APROPIACION INICIAL	MODIFICACIONES PRESUPUESTALES					APROPIACION VIGENTE	EJECUTADO-OBLIGADO	%	SALDO POR EJECUTAR
				TRASLADOS		APLAZAMIENTOS	REDUCCIONES	ADICIONES				
				CREDITOS	CONTRACREDITOS							
0	520 900 00	GASTOS OPERARIVOS DE INVERSION Y TRANSFERENCIAS FCA	13,989,621,128	0	0	0	0	0	13,989,621,128	4,602,329,500	32.90%	9,387,291,628
0.1	520 900 00 01	GASTOS DE PERSONAL INVERSION	9,588,680,561	0	0	0	0	0	9,588,680,561	3,532,534,752	36.84%	6,056,145,809
0.2	520 900 00 02	GASTOS GENERALES INVERSION	2,329,638,367	0	0	0	0	0	2,329,638,367	201,508,718	8.65%	2,128,129,649
0.3	630 900 00 01	TRANSFERENCIAS CORRIENTES-FONDO DE COMPENSACION AMBIENTAL	2,071,302,200	0	0	0	0	0	2,071,302,200	868,286,030	41.92%	1,203,016,170
1	530 900 01	PLANEACIÓN Y ORDENAMIENTO DEL TERRITORIO	1,284,175,957	0	0	0	0	60,000,000	1,344,175,957	98,666,060	7.34%	1,245,509,897
1.1	530 900 01 01	INSTRUMENTOS DE PLANEACION AMBIENTAL	1,134,175,957	0	0	0	0	60,000,000	1,194,175,957	72,986,283	6.11%	1,121,189,674
1.1.1	530 900 01 01 01	Formulacion y/o ajuste a POMCAS en la jurisdiccion	634,175,957	0	0	0	0	0	634,175,957	72,986,283	11.51%	561,189,674
1.1.2	530 900 01 01 02	Formulacion de planes de manejo de areas protegidas	310,000,000	0	0	0	0	0	310,000,000	0	0.00%	310,000,000
1.1.3	530 900 01 01 03	Formulacion planes de manejo en ecosistemas estrategicos	190,000,000	0	0	0	0	0	190,000,000	0	0.00%	190,000,000
1.1.4	530 900 01 01 04	Formulacion planes de manejo en ecosistemas estrategicos	0	0	0	0	0	60,000,000	60,000,000	0	0.00%	60,000,000
1.2	530 900 01 02	AREAS PROTEGIDAS Y ECOSISTEMAS ESTRATEGICOS	150,000,000	0	0	0	0	0	150,000,000	25,679,777	17.12%	124,320,223
1.2.2	530 900 01 02 02	Administracion y manejo de areas protegidas	150,000,000	0	0	0	0	0	150,000,000	25,679,777	17.12%	124,320,223
2	530 906 02	CONSERVACIÓN, RESTAURACIÓN Y MANEJO DE ECOSISTEMAS Y BIODIVERSIDAD	1,826,611,965	0	0	0	0	0	1,826,611,965	116,188,306	6.36%	1,710,423,659
2.1	530 906 02 01	IMPLEMENTACION DE ESTRATEGIAS PARA LA CONSERVACIÓN Y RESTAURACIÓN DE ECOSISTEMAS	1,826,611,965	0	0	0	0	0	1,826,611,965	116,188,306	6.36%	1,710,423,659
2.1.1	530 906 02 01 01	Evitar la deforestacion y degradacion de los bosques	93,611,965	0	0	0	0	0	93,611,965	0	0.00%	93,611,965
2.1.2	530 906 02 01 02	Rest. en areas con vocacion fores., areas para la conser. de los recu. naturales y o areas suelos deg	550,000,000	0	0	0	0	0	550,000,000	22,864,360	4.16%	527,135,640
2.1.3	530 906 02 01 03	Adquisicion de predios en areas estrategicas	141,000,000	0	0	0	0	0	141,000,000	0	0.00%	141,000,000
2.1.4	530 906 02 01 04	Medidas de conservacion en areas protegidas declaradas	169,000,000	0	0	0	0	0	169,000,000	0	0.00%	169,000,000
2.1.5	530 906 02 01 05	Proteccion y conservacion de fauna y flora silvestre	169,000,000	0	0	0	0	0	169,000,000	39,532,146	23.39%	129,467,854
2.1.6	530 906 02 01 06	Disminucion de conflictos entre el ser humano y la fauna silvestre	56,000,000	0	0	0	0	0	56,000,000	0	0.00%	56,000,000
2.1.5	530 906 02 01 07	Manejo de especies invasoras	28,000,000	0	0	0	0	0	28,000,000	0	0.00%	28,000,000
2.1.8 RN	530 906 02 01 08	Formulacion conservacion y restauracion de coberturas vegetales arboreas del distrito de paramos, complejo de paramos tota-bijagal-mamapacha en el departamento de boyaca. RN	620,000,000	0	0	0	0	0	620,000,000	53,791,800	8.68%	566,208,200



CORPORACIÓN AUTÓNOMA REGIONAL DE BOYACÁ

GESTION DE RECURSOS FINANCIEROS Y FISICOS

REGISTRO

SISTEMA INTEGRADO DE GESTIÓN DE LA CALIDAD

FRF-03

Versión 3

25-08-2014

CONTROL Y EVALUACION EJECUCION DE GASTOS

EJECUCION PRESUPUESTAL GASTOS DE INVERSION A MAYO DE 2018-OBLIGADO

No. ORDEN	IDENTIFICACION PRESUPUESTAL	PROGRAMA/PROYECTO	APROPIACION INICIAL	MODIFICACIONES PRESUPUESTALES					APROPIACION VIGENTE	EJECUTADO-OBLIGADO	%	SALDO POR EJECUTAR
				TRASLADOS		APLAZAMIENTOS	REDUCCIONES	ADICIONES				
				CREDITOS	CONTRACREDITOS							
3	530	GESTION DEL RIESGO DE DESASTRES Y ADAPTACION AL CAMBIO CLIMATICO; Y DESARROLLO DE PROCESOS PRODUCTIVOS SOSTENIBLES	1,446,000,000	0	0	0	0	522,479,000	1,968,479,000	226,663,790	11.51%	1,741,815,210
3.0	530 900 03	GESTION DEL RIESGO DE DESASTRES Y ADAPTACION AL CAMBIO CLIMATICO	100,000,000	0	0	0	0	37,445,148	137,445,148	38,371,274	27.92%	99,073,874
3.0.1	530 900 03 01	Gestion del riesgo de desastres y adaptacion al cambio climático	100,000,000	0	0	0	0	37,445,148	137,445,148	38,371,274	27.92%	99,073,874
3.5	530 905.03	DESARROLLO DE PRODUCTOS PRODUCTIVOS SOSTENIBLES	1,346,000,000	0	0	0	0	485,033,852	1,831,033,852	188,292,516	10.28%	1,642,741,336
3.5.1	530 905 03 01	SECTORES PRODUCTIVOS Y NEGOCIOS SOSTENIBLES	1,346,000,000	0	0	0	0	485,033,852	1,831,033,852	188,292,516	10.28%	1,642,741,336
3.5.1.1	530 905 03 01 01	Manejo y proteccion del suelo	50,000,000	0	0	0	0	0	50,000,000	7,038,341	14.08%	42,961,659
3.5.1.2	530 905 03 01 02	Fortal. del conocimiento ambiental en buenas practicas en los sectores produc. (agropecuario y minero)	47,000,000	0	0	0	0	0	47,000,000	0	0.00%	47,000,000
3.5.1.3	530 905 03 01 03	Seguimiento a la informacion sectorial minera y agropecuaria	29,000,000	0	0	0	0	0	29,000,000	0	0.00%	29,000,000
3.5.1.4	530 905 03 01 04	Negocios verdes sostenibles	500,000,000	0	0	0	0	0	500,000,000	57,619,023	11.52%	442,380,977
3.5.1.5	530 905 03 01 05	Implementacion de la estrategia "Boyaca 2030 20% menos carbono"	220,000,000	0	0	0	0	286,941,852	506,941,852	13,642,419	2.69%	493,299,433
3.5.1.6	530 905 03 01 06	Acompañamiento gestión regulación minero ambiental -CNV-2017002 (247-2017) MINMINAS-CORPOBOYACA.	0	0	0	0	0	198,092,000	198,092,000	76,913,000	38.83%	121,179,000
3.5.1.6 RN	530 905 03 01 06	Instalacion de sistemas agropastoriles en los municipios de la provincia de lengupa, jurisdiccion de corpoboyaca, berbeo, sen	500,000,000	0	0	0	0	0	500,000,000	33,079,733	6.62%	466,920,267
4	530 905 04	SANEAMIENTO AMBIENTAL	222,556,166	0	0	0	0	10,588,470	233,144,636	8,883,490	3.81%	224,261,146
4.1	530 905 04 01	ATENCIÓN A LA GESTIÓN INTEGRAL DE RESIDUOS SOLIDOS Y PELIGROSOS	222,556,166	0	0	0	0	10,588,470	233,144,636	8,883,490	3.81%	224,261,146
4.1.1	530 905 04 01 01	Gestion integral de residuos peligrosos	92,556,166	0	0	0	0	0	92,556,166	6,295,080	6.80%	86,261,086
4.1.2	530 905 04 01 02	Orientacion y apoyo a los PGIR'S	130,000,000	0	0	0	0	10,588,470	140,588,470	2,588,410	1.84%	138,000,060
5	520 904 05	GESTION INTEGRAL DEL RECURSO HIDRICO	3,053,000,000	0	0	0	0	789,835,175	3,842,835,175	210,326,381	5.47%	3,632,508,794
5.1	520 904 05 01	GESTIÓN INTEGRAL DE RECURSO HIDRICO	3,053,000,000	0	0	0	0	789,835,175	3,842,835,175	210,326,381	5.47%	3,632,508,794
5.1.1	520 904 05 01 01	PORH cuenca alta y media del rio chicamocha	1,595,000,000	0	0	0	0	201,000,000	1,796,000,000	71,972,875	4.01%	1,724,027,125
5.1.2	520 904 05 01 02	Reglamentación del uso de agua	0	0	0	0	0	94,935,175	94,935,175	0	0.00%	94,935,175
5.1.3	520 904 05 01 03	Uso eficiente y ahorro del agua	8,000,000	0	0	0	0	0	8,000,000	3,167,413	39.59%	4,832,587
5.1.4	520 904 05 01 04	Administracion del recurso hidrico	64,000,000	0	0	0	0	0	64,000,000	31,547,825	49.29%	32,452,175
5.1.6	520 904 05 01 06	Conservacion proteccion y recuperacion del sistema integrado de aguas termo minerales y subterraneas	377,000,000	0	0	0	0	0	377,000,000	0	0.00%	377,000,000
5.1.7	520 904 05 01 07	Implementacion del sistema integral recurso hidrico (SIRH)	9,000,000	0	0	0	0	3,900,000	12,900,000	4,395,010	34.07%	8,504,990
5.1.8	520 904 05 01 08	Descontaminacion de fuentes hidricas	650,000,000	0	0	0	0	450,000,000	1,100,000,000	0	0.00%	1,100,000,000
5.1.9	520 904 05 01 09	Acciones de manejo en el lago de tota acuerdo competencias corporación CONPES 3801	250,000,000	0	0	0	0	0	250,000,000	55,997,506	22.40%	194,002,494



CORPORACIÓN AUTÓNOMA REGIONAL DE BOYACÁ

GESTION DE RECURSOS FINANCIEROS Y FISICOS

REGISTRO

SISTEMA INTEGRADO DE GESTIÓN DE LA CALIDAD

FRF-03

Versión 3

25-08-2014

CONTROL Y EVALUACION EJECUCION DE GASTOS

EJECUCION PRESUPUESTAL GASTOS DE INVERSION A MAYO DE 2018-OBLIGADO

No. ORDEN	IDENTIFICACION PRESUPUESTAL	PROGRAMA/PROYECTO	APROPIACION INICIAL	MODIFICACIONES PRESUPUESTALES					APROPIACION VIGENTE	EJECUTADO-OBLIGADO	%	SALDO POR EJECUTAR
				TRASLADOS		APLAZAMIENTOS	REDUCCIONES	ADICIONES				
				CREDITOS	CONTRACREDITOS							
5.1.10	520 904 05 01 10	Metas de carga global contaminante en las fuentes hídricas	100,000,000	0	0	0	0	40,000,000	140,000,000	43,245,752	30.89%	96,754,248
6	510 900 06	COMUNICACIÓN EDUCACIÓN Y PARTICIPACIÓN	742,407,230	0	0	0	0	436,316,779	1,178,724,009	94,404,395	8.01%	1,084,319,614
6.1	510 900 06 01	COMUNICACIÓN PARA EL FORTALECIMIENTO DE LA PARTICIPACION Y CONTROL SOCIAL EN LA GESTION AMBIENTAL	400,000,000	0	0	0	0	96,022,485	496,022,485	92,547,999	18.66%	403,474,486
6.1.1	510 900 06 01 01	Formulacion y ejecucion de un plan de medios	400,000,000	0	0	0	0	96,022,485	496,022,485	92,547,999	18.66%	403,474,486
6.2	510 900 06 02	FORMACIÓN DE UNA CULTURA PARA LA SOSTENIBILIDAD AMBIENTAL	342,407,230	0	0	0	0	340,294,294	682,701,524	1,856,396	0.27%	680,845,128
6.2.1	510 900 06 02 01	Educación ambiental	192,929,890	0	0	0	0	334,000,000	526,929,890	1,856,396	0.35%	525,073,494
6.2.2	510 900 06 02 02	Asistencia tecnica a CIDEAS, PRAES Y PROCEDAS	149,477,340	0	0	0	0	6,294,294	155,771,634	0	0.00%	155,771,634
7	440 900 07	FORTALECIMIENTO INSTITUCIONAL	1,869,722,554	0	0	0	0	110,000,000	1,979,722,554	238,562,227	12.05%	1,741,160,327
7.1	440 900 07 01	GESTIÓN DE INFORMACIÓN Y DESARROLLO TECNOLÓGICO	652,000,000	0	0	0	0	110,000,000	762,000,000	68,775,353	9.03%	693,224,647
7.1.1	440 900 07 01 01	Actualizacion de la informacion geoespecial	64,000,000	0	0	0	0	30,000,000	94,000,000	26,004,971	27.66%	67,995,029
7.1.2	440 900 07 01 02	Sistemas de informacion corporativos	98,000,000	0	0	0	0	60,000,000	158,000,000	0	0.00%	158,000,000
7.1.3	440 900 07 01 03	Centros de informacion de la Corporacion	90,000,000	0	0	0	0	0	90,000,000	9,600,750	10.67%	80,399,250
7.1.4	440 900 07 01 04	Implementar y mantener la estrategia de gobierno en linea	400,000,000	0	0	0	0	20,000,000	420,000,000	33,169,632	7.90%	386,830,368
7.2	440 900 07 02	REDES DE MONITOREO Y CALIDAD AMBIENTAL	1,131,722,554	0	0	0	0	0	1,131,722,554	135,043,907	11.93%	996,678,647
7.2.2	440 900 07 02 02	Mapas de ruido	5,000,000	0	0	0	0	0	5,000,000	0	0.00%	5,000,000
7.2.3	440 900 07 02 03	Control de gases en fuentes móviles	23,000,000	0	0	0	0	0	23,000,000	0	0.00%	23,000,000
7.2.4	440 900 07 02 04	Vigilancia de calidad del aire	300,000,000	0	0	0	0	0	300,000,000	68,537,262	22.85%	231,462,738
7.2.5	440 900 07 02 05	Monitoreo calidad del agua	200,000,000	0	0	0	0	0	200,000,000	19,771,667	9.89%	180,228,333
7.2.6	440 900 07 02 06	Plan de monitoreo a cuerpos de agua	453,722,554	0	0	0	0	0	453,722,554	34,125,960	7.52%	419,596,594
7.2.7	440 900 07 02 07	Laboratorio de la calidad ambiental	150,000,000	0	0	0	0	0	150,000,000	12,609,018	8.41%	137,390,982
7.3	440 900 07 03	FORTALECIMIENTO INSTITUCIONAL Y SISTEMAS ADMINISTRATIVOS DE GESTIÓN	86,000,000	0	0	0	0	0	86,000,000	34,742,967	40.40%	51,257,033
7.3.1	440 900 07 03 01	Fortalecimiento institucional	86,000,000	0	0	0	0	0	86,000,000	34,742,967	40.40%	51,257,033
8	520 900 08	EVALUACION, CONTROL, SEGUIMIENTO Y REGULACION DEL ESTADO Y USO DE LOS RECURSOS NATURALES	328,335,000	0	0	0	0	0	328,335,000	58,330,919	17.77%	270,004,081
8.1	520 900 08 01	AUTORIDAD AMBIENTAL	328,335,000	0	0	0	0	0	328,335,000	58,330,919	17.77%	270,004,081
8.1.1	520 900 08 01 01	Evaluacion control y vigilancia al uso, manejo y aprovechamiento de los recursos naturales	328,335,000	0	0	0	0	0	328,335,000	58,330,919	17.77%	270,004,081
		TOTALES	24,762,430,000	0	0	0	0	1,929,219,424	26,691,649,424	5,654,355,068	21.18%	21,037,294,356

ELABORO: CÉSAR ORLANDO LUIS HUERTAS-PROFESIONAL ESPECIALIZADO PRESUPUESTO

RECURSOS NACIONALES PROPIOS	1,120,000,000	0	0	0	0	0	1,120,000,000	86,871,533	7.76%	1,033,128,467
RECURSOS PROPIOS	23,642,430,000	0	0	0	0	1,929,219,424	25,571,649,424	5,567,483,535	21.77%	20,004,165,889

POR COMPROMETER



CORPORACIÓN AUTÓNOMA REGIONAL DE BOYACÁ

GESTION DE RECURSOS FINANCIEROS Y FISICOS

REGISTRO

SISTEMA INTEGRADO DE GESTIÓN DE LA CALIDAD

FRF-03

Versión 3

25-08-2014

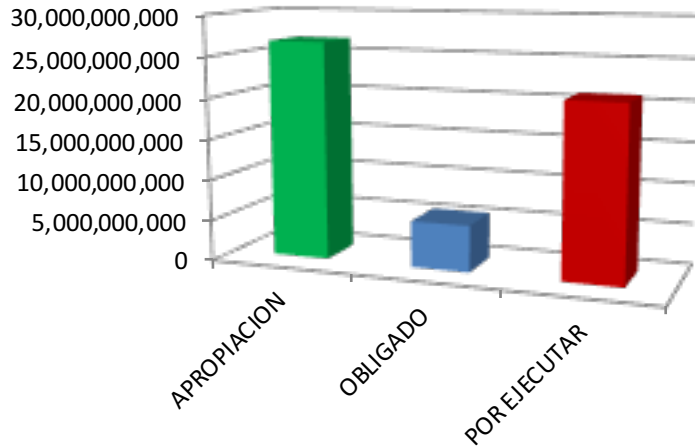
CONTROL Y EVALUACION EJECUCION DE GASTOS

EJECUCION PRESUPUESTAL GASTOS DE INVERSION A MAYO DE 2018-OBLIGADO

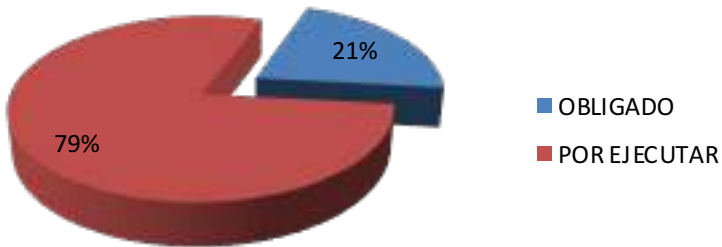
No. ORDEN	IDENTIFICACION PRESUPUESTAL	PROGRAMA/PROYECTO	APROPIACION INICIAL	MODIFICACIONES PRESUPUESTALES					APROPIACION VIGENTE	EJECUTADO-OBLIGADO	%	SALDO POR EJECUTAR
				TRASLADOS		APLAZAMIENTOS	REDUCCIONES	ADICIONES				
				CREDITOS	CONTRACREDITOS							
INVERSION NETA GASTOS OPERATIVO INVERSION PROGRAMA	13,989,621,128		0	0	0	0	0	13,989,621,128	4,602,329,500	32.90%	9,387,291,628	44.62%
	10,772,808,872		0	0	0	0	1,929,219,424	12,702,028,296	1,052,025,568	8.28%	11,650,002,728	55.38%
												% PART.

APROPIACION	26,691,649,424
OBLIGADO	5,654,355,068
POR EJECUTAR	21,037,294,356

INVERSIÓN A MAYO DE 2018



ESTADO DE LA INVERSIÓN A MAYO DE 2018



INFORME EJECUCIÓN PRESUPUESTAL A 30 DE JUNIO DE 2018

1. EJECUCIÓN DE INGRESOS

El Presupuesto inicial de ingresos para el año **2018**, se proyectó en **\$36.133.9** millones de pesos, de los cuales la Nación aporta **\$3.161.1** millones de pesos. Y con recursos propios la suma de **\$32.972.8** millones de pesos. Se realizaron modificaciones por adición convenios **\$198.1** millones de pesos, excedentes financieros **\$1.731.1** millones de pesos; para un presupuesto definitivo de **\$38.063.1** miles de pesos.

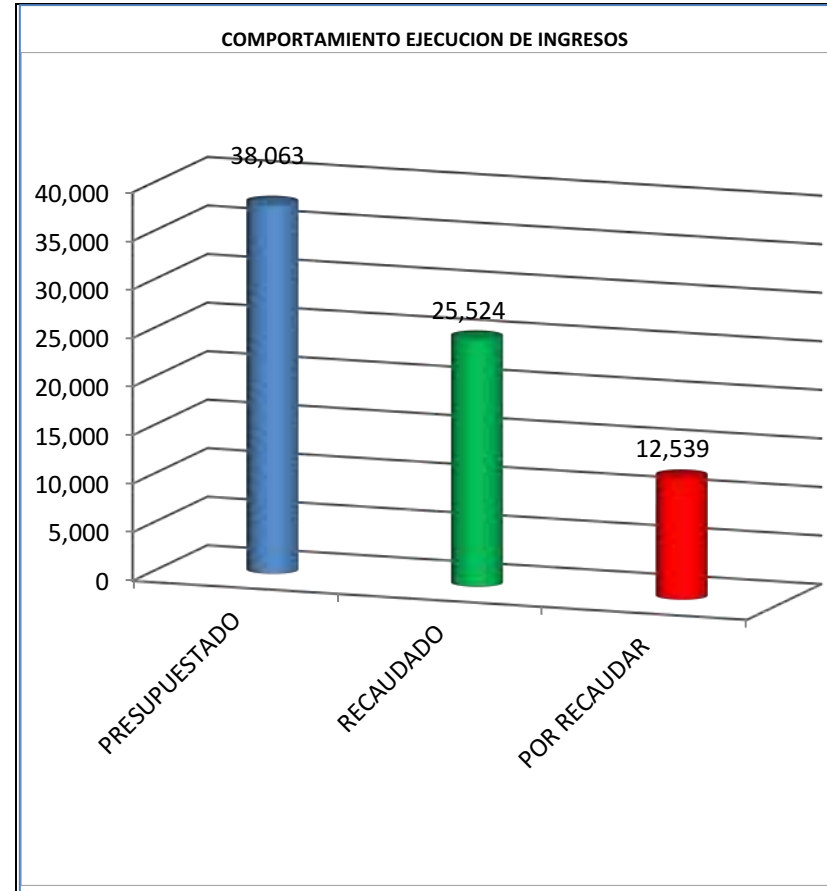
Anexo **EJECUCIÓN DE INGRESOS ENERO – JUNIO DE 2018**.



Para el periodo de enero a marzo de 2018, del total de lo presupuestado el **92%** de los ingresos corresponden a recursos propios y el **8%** restante como aportes del Presupuesto General de la Nación.

El recaudo total de los ingresos, asciende a la suma de **\$25.524.5** millones de pesos lo que representa el **67.06%** de lo proyectado.

Cifras en millones



Las estimaciones de ingresos correspondientes a transferencia por sobretasa o porcentaje ambiental por valor de **\$17.912** millones de pesos se recaudaron **\$11.454** millones de pesos, lo que corresponde a un recaudo del **63.95%**.

Por los rubros de aportes otras entidades entre los cuales se encuentran las empresas del sector eléctrico, y los convenios suscritos; la empresa Generación Energética S.A. GENSA aportó **\$640.5** millones de pesos lo que equivale al **43.72%** de los **\$1.465**

millones presupuestados; Electro Sochagota aportó dineros por un valor de **\$680.6** millones de pesos, lo que representa un **46.46%** de los **\$1.465** millones presupuestados; AES Chivor y Cia. ESP aportó **\$329.7** millones de pesos, es decir el **43.38%** de los **\$ 760** millones presupuestados, Cementos Argos aportó **\$58.9** millones de pesos, es decir el **32.72%** de los **\$180** millones presupuestados, Central Hidroeléctrica Sogamoso aportó **\$1.953.4** millones de pesos es decir el **45.43%** de los **\$4.300** millones presupuestados y Oleoducto central SA (OCENSA) aportó **\$22** millones de pesos es decir el **31.50%** de los **\$70** millones presupuestados.

Se adicionaron convenios por valor de **\$458.3** millones de pesos de los cuales se ha recaudado la suma de **\$140** millones representando el **30.55%**

El comportamiento de los **otros ingresos** conformado por: tasas retributivas y compensatorias, tasas por uso de agua, tasa aprovechamiento forestales (salvoconductos), multas y sanciones y otros ingresos, de los **\$2.448.5** millones presupuestados se recaudaron **\$3.572.6** millones que representan el **145.91%** de lo presupuestado.

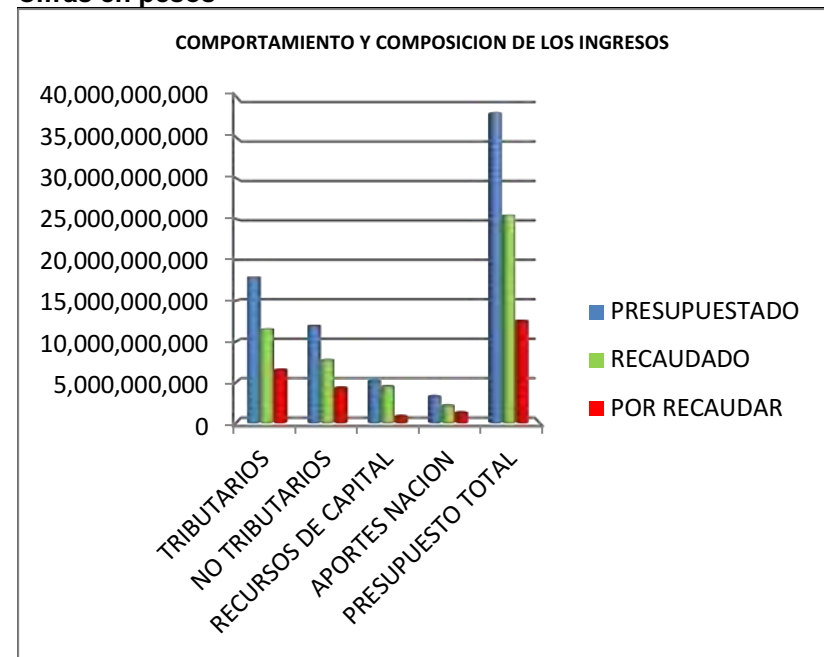
Se presupuestaron por concepto de recursos de capital **\$5.093.1** millones, se recaudaron **\$4.396.3** millones equivalentes al **86.32%**.

Por el rubro de **recuperación de cartera** se presupuestaron **\$1.012** millones, se recaudado **\$484.4** millones, lo que equivale a un recaudo del **47387%**. Por tasa retributiva y compensatoria lo presupuestado para recuperación de cartera por facturación de años anteriores, es de **\$700** millones se recaudaron **\$175.5** millones lo que equivale al **25.07%**; por sobretasa o porcentaje ambiental vigencias anteriores se presupuestaron para recuperar **\$60** millones y se recaudó **\$208.9** millones que equivale al **348.21%**; por tasas por uso de agua de vigencias anteriores se recaudó **\$8.6** millones de los **\$72** millones presupuestados, lo que equivale al **11.96%**; por cartera en Servicios de Seguimiento Ambiental se recaudó **\$56.3** millones representando el **70.31%** de los **\$80** millones presupuestados y por cartera de multas, sanciones de los **\$100** millones presupuestados se recaudó **\$35.1** millones de pesos lo que equivale el **35.12%**.

Por **Aportes de la Nación**, según Ley 1873 del 20 de diciembre de 2017 del Presupuesto General de la Nación le asignaron a **CORPOBOYACA** **\$3.161.1** millones de pesos, se destinaron para funcionamiento un valor de **\$2.041.1** millones de pesos y para inversión **\$1.020** millones de pesos; de los cuales ingresaron **\$876.9** millones para funcionamiento lo que representa el **42.96%** y para inversión **\$168.1** millones de pesos lo que equivale al **15.01%** de los recursos asignados. De igual forma ingresaron **\$972.1** millones de pesos correspondientes al rezago del año anterior.

La gráfica siguiente muestra el comportamiento y composición de la ejecución de ingresos.

Cifras en pesos



Anexo **EJECUCIÓN DE INGRESOS ENERO – JUNIO DE 2018**, muestra en cifras el presupuesto de ingresos y su recaudo.

2. EJECUCIÓN DE GASTOS DE FUNCIONAMIENTO DEUDA PÚBLICA E INVERSIONES

El presupuesto inicial de gastos de funcionamiento, deuda pública e inversiones para la vigencia **2018**, se formuló por un valor total **\$36.133.9** millones de pesos. Se realizaron modificaciones por adición convenios **\$198.1** millones de pesos, excedentes financieros **\$1.731.1** millones de pesos; para un presupuesto definitivo de **\$38.063.1** miles de pesos.

Los compromisos del presupuesto de gastos de funcionamiento, deuda pública e inversión asciende a la suma **\$ 34.223** millones de pesos que corresponde a un **88.93%** de lo presupuestado.

Cifras en \$

CONCEPTO	PRESUPUESTADO	EJECUTADO-COMPROMETIDO	% EJECUCION.
GASTOS DE FUNCIONAMIENTO	9.771.442.000	4.405.639.672	45.09
EUDA PUBLICA	1.600.000.000	805.596.149	50.35
INVERSIONES	26.691.649.424	13.280.010.240	49.75
TOTAL PRESUPUESTO	38.063.091.424	18.491.246.061	48.58

De los **\$9.771.4** millones de pesos que se apropiaron para gastos de funcionamiento, el porcentaje de participación de lo presupuestado para gastos de personal, es del **62%**, el de gastos generales es del **29%** y el de transferencias corrientes es del **9%**.

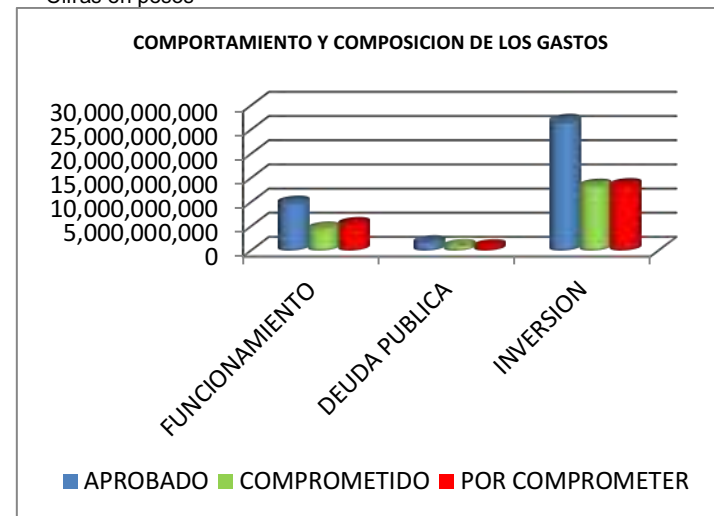
Del total presupuestado, el porcentaje de participación de los gastos de funcionamiento es del **25.67%**, el porcentaje de la deuda pública del **4.20%** y de la inversión del **70.13%**.

Lo comprometido por gastos de personal, asciende a la suma de **\$2.791** millones de pesos que equivalen al **46.28%** de lo presupuestado, de los gastos generales se comprometieron **\$1.442**

millones de pesos es decir en un **50.84%** de lo presupuestado y las transferencias se ejecutaron en **\$172.6** millones de pesos que representan el **19.07%**; para un total ejecutado en gastos de funcionamiento de **\$4.405.6** millones de pesos que equivalen al **45.09%** del monto total presupuestado de **\$9.771.4** millones de pesos, para gastos de funcionamiento.

El presupuesto inicial para inversiones se formuló por valor de **\$24.762.4** millones de pesos, se adicono por convenios **\$198.1**, por excedentes financieros **\$1.731.1** millones de pesos; para un total de presupuesto de inversión por la suma de **\$26.691.6** millones de pesos. De los cuales se comprometió **\$13.280** millones de pesos que equivale al **49.75%** de lo presupuestado; tal como se puede apreciar en el siguiente gráfico.

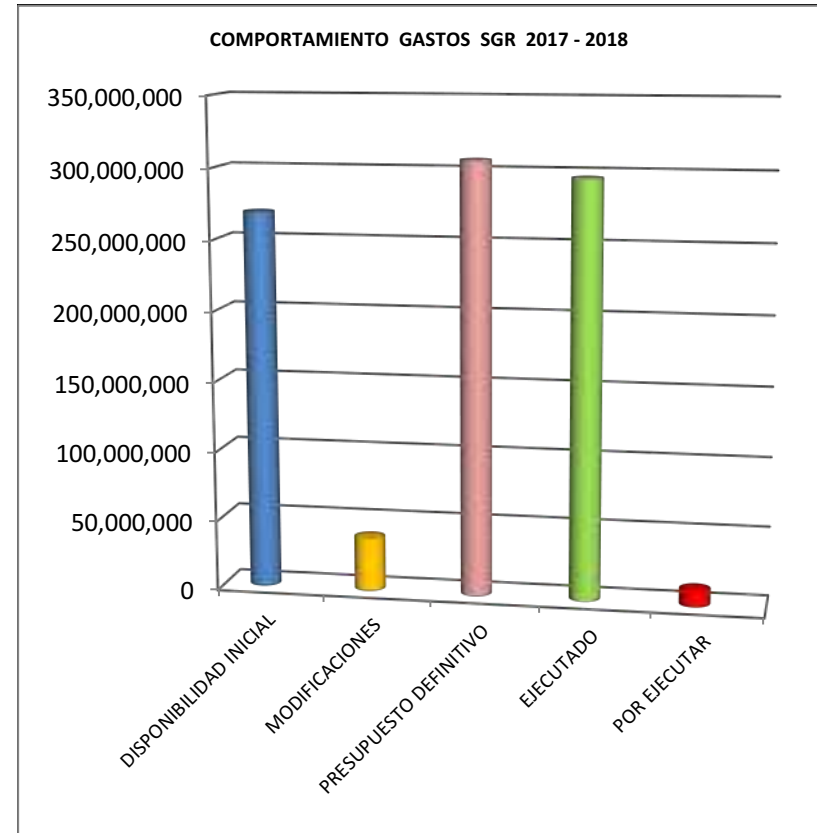
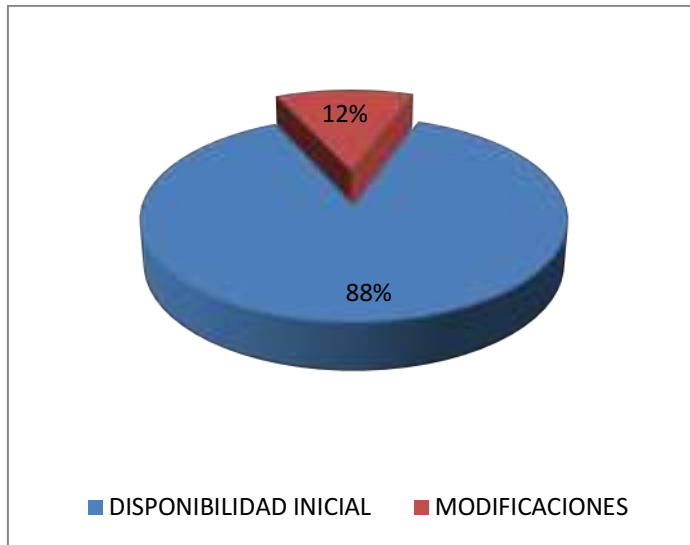
Cifras en pesos



Anexo **EJECUCIÓN DE GASTOS ENERO – JUNIO DE 2018**, muestra en cifras el presupuesto de gastos y lo comprometido.

3. PRESUPUESTO SISTEMA GENERAL DE REGALÍAS BIENIO 2017 - 2018.

El presupuesto inicial de ingresos y gastos perteneciente al Sistema General de Regalías para la Corporación asciende a la suma de **\$269.1 millones** de pesos los cuales fueron resultado del cierre del bienio **2015-2016**, e imputados al nuevo bienio como disponibilidad inicial; se adicionaron recursos de proyectos aprobados por la suma de **\$38 millones** de pesos, para un total presupuestado de **\$307.1 millones**, de pesos distribuido en: Gastos operativos de inversión **\$269.1 millones** y ejecutados **\$258 millones** de pesos representando un **95.86%** de lo presupuestado; para proyectos aprobados la suma de **\$38 millones** de pesos; de los cuales se ejecutaron el **100%** de lo presupuestado.



Anexo: Ejecución de ingresos y gastos a junio de 2018 Sistema General de regalías.

CÉSAR ORLANDO LUIS HUERTAS
PROFESIONAL ESPECIALIZADO DE PRESUPUESTO



CORPORACIÓN AUTÓNOMA REGIONAL DE BOYACÁ

GESTION DE RECURSOS FINANCIEROS Y FISICOS

REGISTRO

SISTEMA INTEGRADO DE GESTIÓN DE LA CALIDAD

FRF-03

Versión 3

25-08-2014

CONTROL Y EVALUACION EJECUCION DE GASTOS

EJECUCION DE GASTOS FUNCIONAMIENTO, DEUDA PÚBLICA E INVERSION A JUNIO 2018-COMPROMETIDO

RUBRO	CONCEPTO	APROPICIACIÓN INICIAL	MODIFICACIONES	PRESUPUESTO DEFINITIVO	TOTAL COMPROMETIDO	% COMPROMISOS	% PARTICIPA EJECUTADO Vs. G.FUNCIONAMIENTO	% PARTICIPACION COMPROMETIDO Vs. TOTAL	SALDO NO COMPROMETIDO
A	GASTOS DE FUNCIONAMIENTO								
1000	GASTOS DE PERSONAL	6,030,042,000	-	6,030,042,000	2,790,984,771	46.28%	63.35%		3,239,057,229
	-RECURSOS NACION	1,956,191,000	0	1,956,191,000	1,036,095,372	52.96%	23.52%		920,095,628
	-RECURSOS PROPIOS	4,073,851,000	0	4,073,851,000	1,754,889,399	43.08%	39.83%		2,318,961,601
2000	GASTOS GENERALES	2,836,400,000	-	2,836,400,000	1,442,061,731	50.84%	32.73%		1,394,338,269
	-RECURSOS NACION	70,885,000	0	70,885,000	49,514,529	69.85%	1.12%		21,370,471
	-RECURSOS PROPIOS	2,765,515,000	0	2,765,515,000	1,392,547,202	50.35%	31.61%		1,372,967,798
3000	TRANSFERENCIAS CORRIENTES	905,000,000	-	905,000,000	172,593,170	19.07%	3.92%		732,406,830
	-RECURSOS NACION	14,051,000	0	14,051,000	0	0.00%	0.00%		14,051,000
	-RECURSOS PROPIOS	890,949,000	0	890,949,000	172,593,170	19.37%	3.92%		718,355,830
	TOTAL GASTOS DE FUNCIONAMIENTO	9,771,442,000	-	9,771,442,000	4,405,639,672	45.09%	100.00%	23.83%	5,365,802,328
B	DEUDA PUBLICA	1,600,000,000	-	1,600,000,000	805,596,149	50.35%		4.36%	794,403,851
7000	SERVICIO DE LA DEUDA INTERNA	1,600,000,000	-	1,600,000,000	805,596,149	50.35%		4.36%	794,403,851
C	INVERSIONES	24,762,430,000	1,929,219,424	26,691,649,424	13,280,010,240	49.75%		71.82%	13,411,639,184
	-RECURSOS NACION	1,120,000,000	0	1,120,000,000	292,637,700	26.13%		1.58%	827,362,300
	-RECURSOS PROPIOS	23,642,430,000	1,929,219,424	25,571,649,424	12,987,372,540	50.79%		70.24%	12,584,276,884
	TOTAL PRESUPUESTO	36,133,872,000	1,929,219,424	38,063,091,424	18,491,246,061	48.58%		100.00%	19,571,845,363

ELABORO, CÉSAR ORLANDO LUIS HUERTAS- PROFESIONAL ESPECIALIZADO PRESUPUESTO



CORPORACIÓN AUTÓNOMA REGIONAL DE BOYACÁ

GESTION DE RECURSOS FINANCIEROS Y FISICOS

SISTEMA INTEGRADO DE GESTIÓN DE LA CALIDAD

REGISTRO

FRF-03

Versión 3

25-08-2014


CONTROL Y EVALUACION EJECUCION DE GASTOS

EJECUCIÓN DE RESERVAS AÑO 2017 - PERIODO A JUNIO DE 2018

RUBRO	CONCEPTO	RESERVAS CONSTITUIDAS	COMPROMISOS	PAGOS RESERVAS	SALDO POR PAGAR	% EJECUCION
A	GASTOS DE FUNCIONAMIENTO					
1000	GASTOS DE PERSONAL	25,766,667	25,766,667	3,266,667	22,500,000	12.68%
2000	GASTOS GENERALES	522,459,967	466,249,128	394,038,371	72,210,757	84.51%
TOTAL RESERVAS	GASTOS DE FUNCIONAMIENTO	548,226,634	492,015,795	397,305,038	94,710,757	80.75%
C	RESERVAS INVERSIONES	2,511,136,005	2,475,702,187	1,455,456,472	1,020,245,715	58.79%
	INVERSION RN	80,835,667	80,835,667	80,835,667	-	100.00%
	INVERSION RP	2,430,300,338	2,394,866,520	1,374,620,805	1,020,245,715	57.40%
TOTAL EJECUCION DE RESERVAS		3,059,362,639	2,967,717,982	1,852,761,510	1,114,956,472	62.43%

EJECUCION CUENTAS POR PAGAR AÑO 2017 - PERIODO A JUNIO DE 2018

RUBRO	CONCEPTO	CUENTAS POR PAGAR CONSTITUIDAS	COMPROMISOS	PAGOS CTAS X PAGAR	SALDO POR PAGAR CUENTAS	% EJECUCION
A	GASTOS DE FUNCIONAMIENTO					
1000	GASTOS DE PERSONAL	4,378,010	4,378,010	4,378,010	-	0.00%
2000	GASTOS GENERALES	13,357,181	13,357,181	9,742,781	3,614,400	72.94%
TOTAL CTAS X PAGAR	GASTOS DE FUNCIONAMIENTO	17,735,191	17,735,191	14,120,791	3,614,400	79.62%
C	CUENTAS X PAGAR INVERSIONES	77,166,803	77,166,803	77,166,803	-	100.00%
TOTAL EJECUCION DE CUENTAS X PAGAR		94,901,994	94,901,994	91,287,594	3,614,400	96.19%

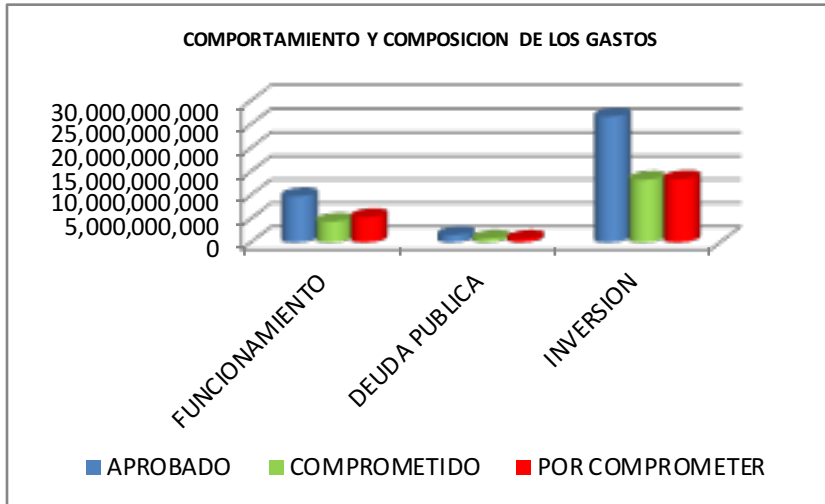
	CORPORACIÓN AUTÓNOMA REGIONAL DE BOYACÁ	GESTION DE RECURSOS FINANCIEROS Y FISICOS	
	SISTEMA INTEGRADO DE GESTIÓN DE LA CALIDAD	REGISTRO	
		FRF-03	
		Versión 3	25-08-2014
CONTROL Y EVALUACION EJECUCION DE GASTOS			


**INFORME AUTORIZACION CUPOS VIGENCIAS FUTURAS EN 2016, 2017 PARA EL AÑO 2018 Y 2019
PERIODO: 1 ENERO A 30 DE JUNIO DE 2018**

	CONCEPTO	AUTORIZACION CUPOS VIGENCIA FUTURAS	MODIFICACIONES VIGENCIAS FUTURAS	COMPROMISOS VIGENCIAS FUTURAS	SALDO AUTORIZACION VIGENCIA FUTURA	% E.JEC.
	VIGENCIAS FUTURAS					
A	GASTOS DE FUNCIONAMIENTO	995,200,000	0	0	995,200,000	0.00%
1	GASTOS DE PERSONAL	32,200,000	0	0	32,200,000	0.00%
	SERVICIOS PERSONALES INDIRECTOS	32,200,000	0	0	32,200,000	0.00%
102 14	Remuneración servicios Técnicos	32,200,000	0	0	32,200,000	0.00%
2	GASTOS GENERALES	963,000,000	0	0	963,000,000	0.00%
204	ADQUISICION DE BIENES Y SERVICIOS	963,000,000	0	0	963,000,000	0.00%
204 4	Materiales y Suministros	178,000,000	0	0	178,000,000	0.00%
204 5	Mantenimiento	615,000,000	0	0	615,000,000	0.00%
204 6	Comunicaciones y transporte	55,000,000	0	0	55,000,000	0.00%
204 10	Arrendamientos	115,000,000	0	0	115,000,000	0.00%
C	INVERSION	1,971,666,807	0	235,666,807	1,736,000,000	11.95%
520 900 00	GASTOS OPERATIVOS DE INVERSION Y TRANSFERENCIAS FCA	1,736,000,000	0	0	1,736,000,000	0.00%
520 900 00 02	GASTOS GENERALES	1,736,000,000	0	0	1,736,000,000	0.00%
520 900 00 02 04	ADQUISICION DE BIENES Y SERVICIOS	1,736,000,000	0	0	1,736,000,000	0.00%
520 900 00 02 04 05	Mantenimiento	136,000,000	0	0	136,000,000	0.00%
520 900 00 02 04 06	Comunicaciones y transporte	1,600,000,000	0	0	1,600,000,000	0.00%
530	ATENCION CONTROL Y ORGANIZACIÓN INSTITUCIONAL PARA APOYO A LA GESTIION DEL ESTADO VF	235,666,807	0	235,666,807	0	100.00%
530 906	BIODIVERSIDAD Y SUS SERVICIOS ECOSISTEMICOS	235,666,807	0	235,666,807	0	100.00%
530 906 02	CONSERVACION RESTAURACION Y MANEJO DE ECOSISTEMAS Y BIODIVERSIDAD	235,666,807	0	235,666,807	0	100.00%
530 906 02 01	Implementación de estrategias para la conservación y restauración de ecosistemas	235,666,807	0	235,666,807	0	100.00%
TOTAL AUTORIZACION CUPOS DE VIGENCIAS FUTURAS		2,966,866,807	0	235,666,807	2,731,200,000	7.94%

ELABORO. CÉSAR ORLANDO LUIS HUERTAS- PROFESIONAL ESPECIALIZADO PRESUPUESTO

	APROBADO	COMPROMETIDO	POR COMPROMETER	%EJE
FUNCIONAMIENTO	9,771,442,000	4,405,639,672	5,365,802,328	45.09
DEUDA PUBLICA	1,600,000,000	805,596,149	794,403,851	50.35
INVERSION	26,691,649,424	13,280,010,240	13,411,639,184	49.75
TOTALES	38,063,091,424	18,491,246,061	19,571,845,363	48.58

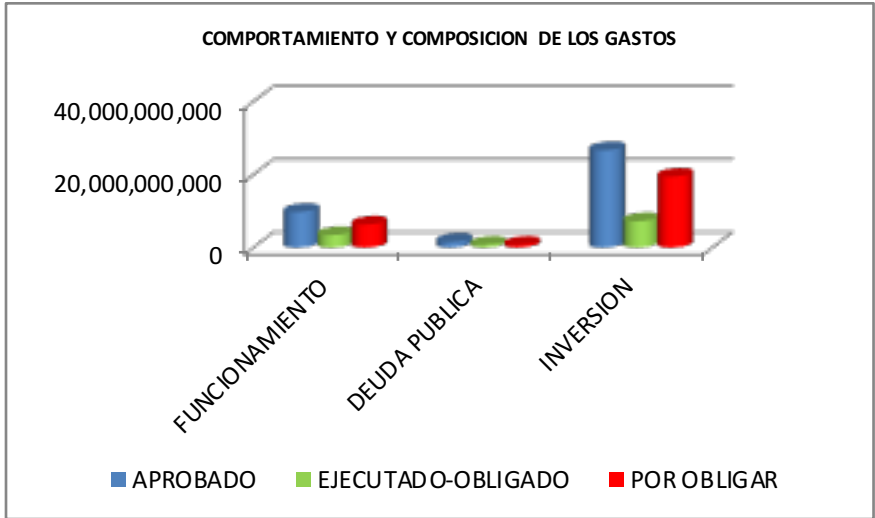


	CORPORACIÓN AUTÓNOMA REGIONAL DE BOYACÁ	GESTION DE RECURSOS FINANCIEROS Y FISICOS	
	SISTEMA INTEGRADO DE GESTIÓN DE LA CALIDAD	REGISTRO	
		FRF-03	
		Versión 3	25-08-2014
CONTROL Y EVALUACION EJECUCION DE GASTOS			

EJECUCION DE GASTOS FUNCIONAMIENTO, DEUDA PÚBLICA E INVERSION A JUNIO 2018-OBLIGADO									
RUBRO	CONCEPTO	APROPIACIÓN INICIAL	MODIFICACIONES	PRESUPUESTO DEFINITIVO	TOTAL EJECUTADO-OBLIGADO	% EJECUTADO	% PARTICIPA EJECUTADO Vs. G.FUNCIONAMIENTO	% PARTICIPACION COMPROMETIDO Vs. TOTAL	SALDO NO EJECUTADO
A	GASTOS DE FUNCIONAMIENTO								
1000	GASTOS DE PERSONAL	6,030,042,000	-	6,030,042,000	2,652,527,885	43.99%	77.12%		3,377,514,115
	-RECURSOS NACION	1,956,191,000	-	1,956,191,000	1,036,095,372	52.96%	30.13%		920,095,628
	-RECURSOS PROPIOS	4,073,851,000	-	4,073,851,000	1,616,432,513	39.68%	47.00%		2,457,418,487
2000	GASTOS GENERALES	2,836,400,000	-	2,836,400,000	614,184,661	21.65%	17.86%		2,222,215,339
	-RECURSOS NACION	70,885,000	-	70,885,000	49,514,529	69.85%	1.44%		21,370,471
	-RECURSOS PROPIOS	2,765,515,000	-	2,765,515,000	564,670,132	20.42%	16.42%		2,200,844,868
3000	TRANSFERENCIAS CORRIENTES	905,000,000	-	905,000,000	172,593,170	19.07%	5.02%		732,406,830
	-RECURSOS NACION	14,051,000	-	14,051,000	0	0.00%	0.00%		14,051,000
	-RECURSOS PROPIOS	890,949,000	-	890,949,000	172,593,170	19.37%	5.02%		718,355,830
	TOTAL GASTOS DE FUNCIONAMIENTO	9,771,442,000	-	9,771,442,000	3,439,305,716	35.20%	100.00%	29.95%	6,332,136,284
B	DEUDA PUBLICA	1,600,000,000	-	1,600,000,000	805,596,149	50.35%		7.02%	794,403,851
7000	SERVICIO DE LA DEUDA INTERNA	1,600,000,000	-	1,600,000,000	805,596,149	50.35%		7.02%	794,403,851
C	INVERSIONES	24,762,430,000	1,929,219,424	26,691,649,424	7,238,531,759	27.12%		63.03%	19,453,117,665
	-RECURSOS NACION	1,120,000,000	-	1,120,000,000	98,747,533	8.82%		0.86%	1,021,252,467
	-RECURSOS PROPIOS	23,642,430,000	1,929,219,424	25,571,649,424	7,139,784,226	27.92%		62.17%	18,431,865,198
	TOTAL PRESUPUESTO	36,133,872,000	1,929,219,424	38,063,091,424	11,483,433,624	30.17%		100.00%	26,579,657,800

ELABORO. CÉSAR ORLANDO LUIS HUERTAS- PROFESIONAL ESPECIALIZADO PRESUPUESTO

	APROBADO	EJECUTADO-OBLIGADO	POR OBLIGAR	%EJE
FUNCIONAMIENTO	9,771,442,000	3,439,305,716	6,332,136,284	35.2
DEUDA PUBLICA	1,600,000,000	805,596,149	794,403,851	50.35
INVERSION	26,691,649,424	7,238,531,759	19,453,117,665	27.12
TOTALES	38,063,091,424	11,483,433,624	26,579,657,800	30.17





CORPORACIÓN AUTÓNOMA REGIONAL DE BOYACÁ

GESTION DE RECURSOS FINANCIEROS Y FISICOS

REGISTRO

SISTEMA INTEGRADO GESTIÓN DE LA CALIDAD

FRF-02

Versión 3

25-05-2014

CONTROL Y EVALUACION EJECUCION DE INGRESOS Y GASTOS

EJECUCION DE INGRESOS Y GASTOS A JUNIO DE 2018 SGR

INGRESOS

CODIGO	DESCRIPCIÓN	PRESUPUESTO INICIAL	MODIFICACIONES	PRESUPUESTO DEFINITIVO	RECAUDO INGRESOS DE 2017 Y 2018	% DE RECAUDO	% DE PARTICIPACION DE LO PRESUPUESTADO	% DE PARTICIPACION DE LO RECAUDADO	SALDO POR RECAUDAR
	INGRESOS SISTEMA GENERAL DE REGALIAS	269,071,361	37,996,471	307,067,832	307,067,832	100.00%	100.00%	100.00%	0
A	ASIGNACIONES DIRECTAS SGR	0	34,880,525	34,880,525	34,880,525	100.00%	11.36%	11.36%	0
112 3	ASIGNACIONES DIRECTAS -BIENIO SGR	0	34,880,525	34,880,525	34,880,525	100.00%	11.36%	11.36%	0
112 3 127 3 2	COMPENSACIONES -BIENIO SGR	0	34,880,525	34,880,525	34,880,525	100.00%	11.36%	11.36%	0
112 3 127 3 21	Compensaciones explotacion minera SGR	0	34,880,525	34,880,525	34,880,525	100.00%	11.36%	11.36%	0
C	RECURSOS PARA EL FUNCIONAMIENTO DEL SGR	269,071,361	0	269,071,361	269,071,361	100.00%	87.63%	87.63%	0
331 3 127 1	Sistema de monitoreo, seguimiento, control y evaluación -SGR DI	76,284,259	0	76,284,259	76,284,259	100.00%	24.84%	24.84%	0
331 3 127 2	Organos Colegiados De Administración y decisión -OCAD DI	192,787,102	0	192,787,102	192,787,102	100.00%	62.78%	62.78%	0
D	RECURSOS DE CAPITAL SGR	0	3,115,946	3,115,946	3,115,946	100.00%	1.01%	1.01%	0
442 32	RECURSOS DE CAPITAL - BIENIO SGR	0	3,115,946	3,115,946	3,115,946	100.00%	1.01%	1.01%	0
442 32 3	Rendimientos financieros SGR	0	3,115,946	3,115,946	3,115,946	100.00%	1.01%	1.01%	0
	TOTAL DE INGRESOS BIENIO 2017 Y 2018	269,071,361	37,996,471	307,067,832	307,067,832	100.00%	100.00%	100.00%	0



CORPORACIÓN AUTÓNOMA REGIONAL DE BOYACÁ

GESTION DE RECURSOS FINANCIEROS Y FISICOS

REGISTRO

SISTEMA INTEGRADO GESTIÓN DE LA CALIDAD

FRF-02

Versión 3

25-05-2014

CONTROL Y EVALUACION EJECUCION DE INGRESOS Y GASTOS

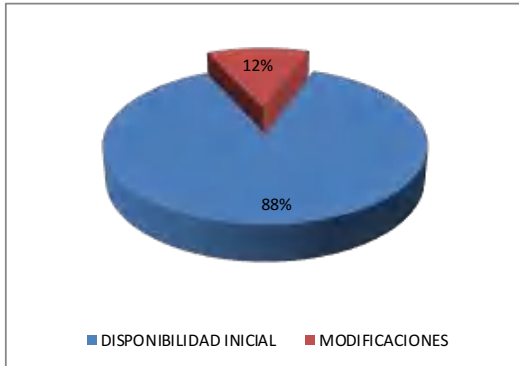
GASTOS

RUBRO	CONCEPTO	APROPIACIÓN INICIAL	MODIFICACIONES	PRESUPUESTO DEFINITIVO	TOTAL EJECUTADO 2017 Y 2018	% EJECUCION	% PARTICIPA EJECUTADO Vs. G.OPERATIVOS Y/O PROYECTOS	% PARTICIPACION EJECUTADO Vs. TOTAL	SALDO NO EJECUTADO
A	GASTOS DE INVERSION SGR								
A -1	GASTOS OPERATIVOS DE INVERSION SGR	269,071,361	-	269,071,361	257,942,115	95.86%	100.00%	87.16%	11,129,246
520 900 87 01	GASTOS OPERATIVOS DE INVERSION SMSCE -SGR	76,284,259	0	76,284,259	72,848,027	95.50%	28.24%	24.62%	3,436,232
520 900 87 02	GASTOS OPERATIVOS DE INVERSION - OCAD SGR	192,787,102	0	192,787,102	185,094,088	96.01%	71.76%	62.54%	7,693,014
A -2	GASTOS DE INVERSION PROYECTOS	-	37,996,471	37,996,471	37,996,471	100.00%	14.73%	0	-
510	ASISTENCIA TECNICA, DIVULGACION Y CAPACITACION A FUNCIONARIOS DEL	-	17,996,471	17,996,471	17,996,471	100.00%	6.98%	0	-
510 900	INTERSUBSECTORIAL MEDIO AMBIENTE	-	17,996,471	17,996,471	17,996,471	100.00%	6.98%	0	-
510 900 06	Comunicación educación y participación - Capacitación, sensibilización y concientización del ciudadano del medio ambiente en su Jose de pare	-	17,996,471	17,996,471	17,996,471	100.00%	6.98%	6.08%	-
530	ATENCION, CONTROL Y ORGANIZACIÓN INSTITUCIONAL PARA APOYO A LA GESTION DEL ESTADO SGR	-	20,000,000	20,000,000	20,000,000	100.00%	0.00%	6.76%	-
530 906	BIODIVERSIDAD Y SUS SERVICIOS ECO SISTEMICOS	-	20,000,000	20,000,000	20,000,000	100.00%	0.00%	6.76%	-
530 906 02	CONSERVACION RESTAURACION Y MANEJO DE ECOSISTEMAS Y BIODIVERSIDAD	-	20,000,000	20,000,000	20,000,000	100.00%	0.00%	6.76%	-
530 906 02 01	Adecuación de aislamiento para zonas adquiridas para protección y conservación de ecosistemas en el municipio de Berbeo	-	20,000,000	20,000,000	20,000,000	100.00%	0.00%	6.76%	-
	TOTAL INVERSION SGR	269,071,361	37,996,471	307,067,832	295,938,586	96.38%		100.00%	11,129,246
	TOTAL PRESUPUESTO SGR 2017 Y 2018	269,071,361	37,996,471	307,067,832	295,938,586	96.38%		100.00%	11,129,246

ELABORO: CÉSAR ORLANDO LUIS HUERTAS - JEFE DE PRESUPUESTO

INGRESOS

DISPONIBILIDAD INICIAL	269,071,361
MODIFICACIONES	37,996,471
TOTAL	307,067,832
RECAUDADO	307,067,832



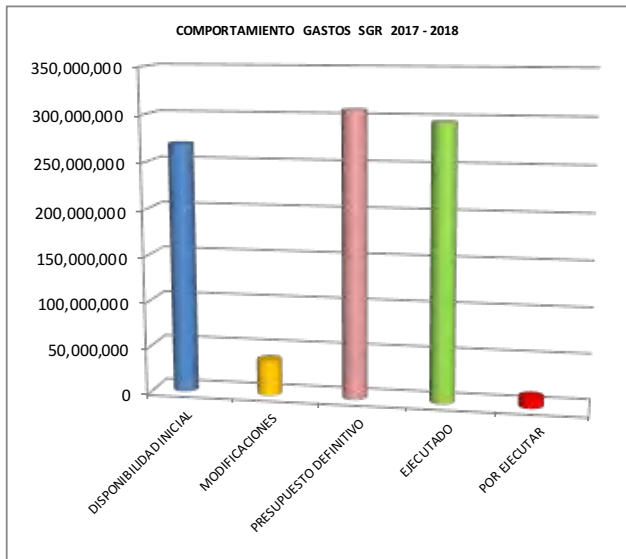
PRESUPUESTADO	307,067,832
RECAUDADO	307,067,832

Cifras en millones



GASTOS

	PRESUPUESTO SGR
DISPONIBILIDAD INICIAL	269,071,361
MODIFICACIONES	37,996,471
PRESUPUESTO DEFINITIVO	307,067,832
EJECUTADO	295,938,586
POR EJECUTAR	11,129,246



CORPOBOYACÁ	CORPORACIÓN AUTÓNOMA REGIONAL DE BOYACÁ				GESTION DE RECURSOS FINANCIEROS Y FISICOS				
	SISTEMA INTEGRADO GESTIÓN DE LA CALIDAD				REGISTRO				
					FRF-02		Versión 3		
CONTROL Y EVALUACION EJECUCION DE INGRESOS									
RECAUDO DE INGRESOS A JUNIO DE 2018									
CODIGO	DESCRIPCIÓN	PRESUPUESTO INICIAL	MODIFICACIONES	PRESUPUESTO DEFINITIVO	RECAUDADO	% DE LO RECAUDADO	% DE PARTICIPACION DEL TOTAL PRESUPUESTADO	% DE PARTICIPACION DEL TOTAL RECAUDADO	SALDO POR RECAUDAR
3000	INGRESOS ESTABLECIMIENTOS PÚBLICOS	32,972,745,000	1,929,219,424	34,901,964,424	23,507,385,027	67.35%	91.70%	92.10%	11,394,579,397
3100	INGRESOS CORRIENTES	29,610,745,000	198,092,000	29,808,837,000	19,111,085,036	64.11%	78.31%	74.87%	10,697,751,964
3110	TRIBUTARIOS	17,912,000,000	0	17,912,000,000	11,453,959,513	63.95%	47.06%	44.87%	6,458,040,487
3111 01	Sobretasa o Porcentaje Ambiental	17,912,000,000	0	17,912,000,000	11,453,959,513	63.95%	47.06%	44.87%	6,458,040,487
3120	NO TRIBUTARIOS	11,698,745,000	198,092,000	11,896,837,000	7,657,125,523	64.36%	31.26%	30.00%	4,239,711,477
3121	VENTA DE BIENES Y SERVICIOS	750,000,000	0	750,000,000	259,410,460	34.59%	1.97%	1.02%	490,589,540
3121 03	Servicios de Evaluación Ambiental	600,000,000	0	600,000,000	244,431,711	40.74%	1.58%	0.96%	355,568,289
3121 04	Servicios de Seguimiento Ambiental	150,000,000	0	150,000,000	14,978,749	9.99%	0.39%	0.06%	135,021,251
3126	APORTES A OTRAS ENTIDADES	8,500,245,000	198,092,000	8,698,337,000	3,825,119,629	43.98%	22.85%	14.99%	4,873,217,371
3126 01	Transferencias Sector Eléctrico	8,240,000,000	0	8,240,000,000	3,685,119,629	44.72%	21.65%	14.44%	4,554,880,371
3126 01 01	Generación Energética S.A. GENSA	1,465,000,000	0	1,465,000,000	640,453,204	43.72%	3.85%	2.51%	824,546,796
3126 01 02	Electroschagota	1,465,000,000	0	1,465,000,000	680,618,787	46.46%	3.85%	2.67%	784,381,213
3126 01 03	AES Chivor y Cia. ESP	760,000,000	0	760,000,000	329,688,530	43.38%	2.00%	1.29%	430,311,470
3126 01 04	Cementos Argos	180,000,000	0	180,000,000	58,895,664	32.72%	0.47%	0.23%	121,104,336
3126 01 05	Central Hidroeléctrica Sogamoso	4,300,000,000	0	4,300,000,000	1,953,410,504	45.43%	11.30%	7.65%	2,346,589,496
3126 01 06	Oleoducto central SA (OCENSA) estacion paez	70,000,000	0	70,000,000	22,052,940	31.50%	0.18%	0.09%	47,947,060
3126 03	Otras Entidades	260,245,000	198,092,000	458,337,000	140,000,000	30.55%	1.20%	0.55%	318,337,000
3126 03 01	CNV-20166007 (391-2016) CAS-CORPOBOYACXA Formular POMCA cuenca hidro direct.Magdalena rio negro y carare.	260,245,000	0	260,245,000	0	0.00%	0.68%	0.00%	260,245,000
3126 03 02	CNV-20166002 (247-2017) MINMINAS-CORPOBOYA Acompañamiento gestión regulación minero ambiental.	0	198,092,000	198,092,000	140,000,000	70.67%	0.52%	0.55%	58,092,000
3128	OTROS INGRESOS	2,448,500,000	0	2,448,500,000	3,572,595,434	145.91%	6.43%	14.00%	-1,124,095,434
3128 01	Tasa Retributiva y Compensatoria	1,800,000,000	0	1,800,000,000	3,329,117,447	184.95%	4.73%	13.04%	-1,529,117,447
3128 02	Tasa por Uso de Agua	420,000,000	0	420,000,000	140,200,517	33.38%	1.10%	0.55%	279,799,483
3128 03	Tasa Aprovechamiento Forestal	16,500,000	0	16,500,000	8,798,060	53.32%	0.04%	0.03%	7,701,940
3128 04	Multas y Sanciones	150,000,000	0	150,000,000	67,967,463	45.31%	0.39%	0.27%	82,032,537
3128 05	Otros Ingresos (Reintegros Seguros, Devoluciones y Otros.)	62,000,000	0	62,000,000	26,511,947	42.76%	0.16%	0.10%	35,488,053
3200	RECURSOS DE CAPITAL	3,362,000,000	1,731,127,424	5,093,127,424	4,396,299,991	86.32%	13.38%	17.22%	696,827,433
3230	RENDIMIENTOS FINANCIEROS	250,000,000	0	250,000,000	80,738,804	32.30%	0.66%	0.32%	169,261,196
3230 01-06	Rendimientos Financieros por CDTs y cuentas bancarias	250,000,000	0	250,000,000	80,738,804	32.30%	0.66%	0.32%	169,261,196
3250	RECURSOS DEL BALANCE	3,112,000,000	1,731,127,424	4,843,127,424	4,315,561,187	89.11%	12.72%	16.91%	527,566,237
3252	EXCEDENTES FINANCIEROS	2,100,000,000	1,731,127,424	3,831,127,424	3,831,127,424	100.00%	10.07%	15.01%	0
3254	RECUPERACION DE CARTERA	1,012,000,000	0	1,012,000,000	484,433,763	47.87%	2.66%	1.90%	527,566,237
3254 01	Tasa Retributiva y Compensatoria-Vigencias Anteriores	700,000,000	0	700,000,000	175,520,931	25.07%	1.84%	0.69%	524,479,069
3254 02	Sobretasa o Porcentaje Ambiental-Vigencias Anteriores	60,000,000	0	60,000,000	208,923,794	348.21%	0.16%	0.82%	-148,923,794
3254 03	Tasas por Uso de Agua - Vigencias anteriores	72,000,000	0	72,000,000	8,613,986	11.96%	0.19%	0.03%	63,386,014
3254 04	Servicios de Seguimiento Ambiental - Vigencias Anteriores	80,000,000	0	80,000,000	56,251,157	70.31%	0.21%	0.22%	23,748,843
3254 05	Multas - Vigencias Anteriores	100,000,000	0	100,000,000	35,123,895	35.12%	0.26%	0.14%	64,876,105
4000	APORTES DE LA NACIÓN	3,161,127,000	0	3,161,127,000	2,017,068,645	63.81%	8.30%	7.90%	1,144,058,355
4100	GASTOS DE FUNCIONAMIENTO	2,041,127,000	0	2,041,127,000	876,902,989	42.96%	5.36%	3.44%	1,164,224,011
4100 01	Gastos de Personal	1,956,191,000	0	1,956,191,000	843,490,098	43.12%	5.14%	3.30%	1,112,700,902
4100 02	Gastos Generales	70,885,000	0	70,885,000	33,412,891	47.14%	0.19%	0.13%	37,472,109
4100 03	Transferencias Corrientes	14,051,000	0	14,051,000	0	0.00%	0.04%	0.00%	14,051,000
4300	INVERSION	1,120,000,000	0	1,120,000,000	168,070,300	15.01%	2.94%	0.66%	951,929,700
4101	REZAGO AÑO ANTERIOR	0	0	0	972,095,356	0.00%	0.00%	3.81%	-972,095,356
4100 02	INVERSION	0	0	0	972,095,356	0.00%	0.00%	3.81%	-972,095,356
	TOTAL DE INGRESOS	36,133,872,000	1,929,219,424	38,063,091,424	25,524,453,672	67.06%	100.00%	100.00%	12,538,637,752

ELABORO: CÉSAR ORLANDO LUIS HUERTAS - JEFE DE PRESUPUESTO

CIFRAS CONTROL

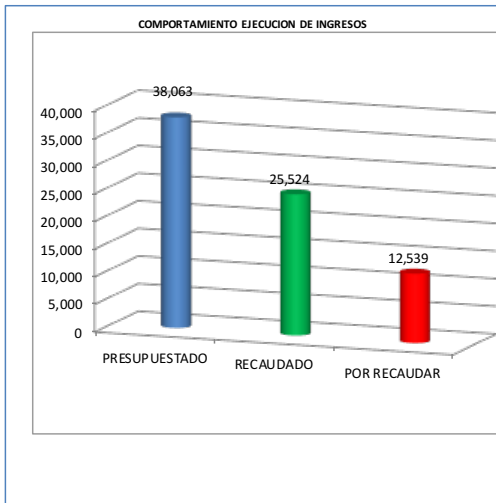
VALOR REPORTADO TESORERIA	21,702,494,480
EXCEDENTES FINANCIEROS	3,831,127,424
CANCELACION DE RESERVAS	0
MENOS INGRESOS CONVENIOS 2017 Y /	6,325,000
MENOS GENERACION ELECTRICA-OCEN	0
MENOS RECURSOS DE SGR -OCAD Y M	0
MENOS RECURSOS DE SGR -CALIZA CA	2,843,232
MAS INGRE. SSF. TRANSFERENCIAS PGI	0
	25,524,453,672
	25,524,453,672
saldo CONTROL	0

RECURSOS PROPIOS	34,901,964,424
RECURSOS NACION	3,161,127,000
TOTAL	38,063,091,424
RECAUDADO	25,524,453,672
POR RECAUDAR	12,538,637,752

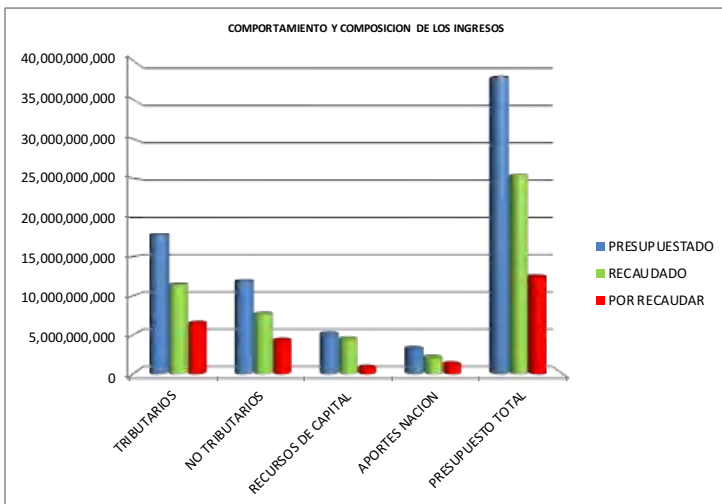


PRESUPUESTADO	38,063
RECAUDADO	25,524
POR RECAUDAR	12,539

Cifras en millones



	PRESUPUESTADO	RECAUDADO	POR RECAUDAR
TRIBUTARIOS	17,912,000,000	11,453,959,513	6,458,040,487
NO TRIBUTARIOS	11,896,837,000	7,657,125,523	4,239,711,477
RECURSOS DE CAPITAL	5,093,127,424	4,396,299,991	696,827,433
APORTES NACION	3,161,127,000	2,017,068,645	1,144,058,355
PRESUPUESTO TOTAL	38,063,091,424	25,524,453,672	12,538,637,752





CORPORACIÓN AUTÓNOMA REGIONAL DE BOYACÁ

SISTEMA INTEGRADO DE GESTIÓN DE LA CALIDAD

GESTION DE RECURSOS FINANCIEROS Y FISICOS

REGISTRO

FRF-03

Versión 3

25-08-2014

CONTROL Y EVALUACION EJECUCION DE GASTOS

EJECUCION PRESUPUESTAL GASTOS DE INVERSION A JUNIO DE 2018-COMPROMETIDO

No. ORDEN	IDENTIFICACION PRESUPUESTAL	PROGRAMA/PROYECTO	APROPIACION INICIAL	MODIFICACIONES PRESUPUESTALES					APROPIACION VIGENTE	COMPROMETIDO	%	SALDO POR COMPROMETER
				TRASLADOS		APLAZAMIENTOS	REDUCCIONES	ADICIONES				
				CREDITOS	CONTRACREDITOS							
0	520 900 00	GASTOS OPERATIVOS DE INVERSION Y TRANSFERENCIAS FCA	13,989,621,128	0	0	0	0	0	13,989,621,128	6,699,582,388	47.89%	7,290,038,740
0.1	520 900 00 01	GASTOS DE PERSONAL INVERSION	9,588,680,561	0	0				9,588,680,561	4,146,716,447	43.25%	5,441,964,114
0.2	520 900 00 02	GASTOS GENERALES INVERSION	2,329,638,367	0	0				2,329,638,367	1,539,258,605	66.07%	790,379,762
0.3	630 900 00 01	TRANSFERENCIAS CORRIENTES-FONDO DE COMPENSACION AMBIENTAL	2,071,302,200	0			0		2,071,302,200	1,013,607,336	48.94%	1,057,694,864
1	530 900 01	PLANEACIÓN Y ORDENAMIENTO DEL TERRITORIO	1,284,175,957	0	0	0	0	60,000,000	1,344,175,957	925,554,262	68.86%	418,621,695
1.1	530 900 01 01	INSTRUMENTOS DE PLANEACION AMBIENTAL	1,134,175,957	0	0	0	0	60,000,000	1,194,175,957	868,832,278	72.76%	325,343,679
1.1.1	530 900 01 01 01	Formulacion y/o ajuste a POMCAS en la jurisdiccion	634,175,957	0	0		0	0	634,175,957	634,132,278	99.99%	43,679
1.1.2	530 900 01 01 02	Formulacion de planes de manejo de areas protegidas	310,000,000	0	0	0	0	0	310,000,000	234,700,000	75.71%	75,300,000
1.1.3	530 900 01 01 03	Formulacion planes de manejo en ecosistemas estrategicos	190,000,000	0	0	0	0	0	190,000,000	0	0.00%	190,000,000
1.1.4	530 900 01 01 04	Instrumentos de planeación corporativos	0	0	0	0	0	60,000,000	60,000,000	0	0.00%	60,000,000
1.2	530 900 01 02	AREAS PROTEGIDAS Y ECOSISTEMAS ESTRATEGICOS	150,000,000	0	0	0	0	0	150,000,000	56,721,984	37.81%	93,278,016
1.2.2	530 900 01 02 02	Administracion y manejo de areas protegidas	150,000,000	0	0	0	0	0	150,000,000	56,721,984	37.81%	93,278,016
2	530 906 02	CONSERVACIÓN, RESTAURACIÓN Y MANEJO DE ECOSISTEMAS Y BIODIVERSIDAD	1,826,611,965	0	0	0	0	0	1,826,611,965	860,579,709	47.11%	966,032,256
2.1	530 906 02 01	IMPLEMENTACION DE ESTRATEGIAS PARA LA CONSERVACIÓN Y RESTAURACIÓN DE ECOSISTEMAS	1,826,611,965	0	0	0	0	0	1,826,611,965	860,579,709	47.11%	966,032,256
2.1.1	530 906 02 01 01	Evitar la deforestacion y degradacion de los bosques	93,611,965	0	0	0	0	0	93,611,965	77,223,059	82.49%	16,388,906
2.1.2	530 906 02 01 02	Rest. en areas con vocacion fores.,areas para la conser. de los recu. naturales y o areas suelos deg	550,000,000	0	0	0	0	0	550,000,000	392,486,977	71.36%	157,513,023
2.1.3	530 906 02 01 03	Adquisicion de predios en areas estrategicas	141,000,000	0	0	0	0	0	141,000,000	0	0.00%	141,000,000
2.1.4	530 906 02 01 04	Medidas de conservacion en areas protegidas declaradas	169,000,000	0	0	0	0	0	169,000,000	45,999,264	27.22%	123,000,736
2.1.5	530 906 02 01 05	Proteccion y conservacion de fauna y flora silvestre	169,000,000	0	0	0	0	0	169,000,000	139,010,148	82.25%	29,989,852
2.1.6	530 906 02 01 06	Disminucion de conflictos entre el ser hunano y la fauna silvestre	56,000,000	0	0	0	0	0	56,000,000	27,404,361	48.94%	28,595,639
2.1.5	530 906 02 01 07	Manejo de especies invasoras	28,000,000	0	0	0	0	0	28,000,000	0	0.00%	28,000,000
2.1.8 RN	530 906 02 01 08	Formulacion conservacion y restauracion de coberturas vegetales arboreas del distrito de paramos, complejo de paramos tota-bijagual-mamapacha en el departamento de boyaca. RN	620,000,000	0	0	0	0	0	620,000,000	178,455,900	28.78%	441,544,100
3	530	GESTION DEL RIESGO DE DESASTRES Y ADAPTACION AL CAMBIO CLIMATICO; Y DESARROLLO DE PROCESOS PRODUCTIVOS SOSTENIBLES	1,446,000,000	0	0	0	0	522,479,000	1,968,479,000	674,247,081	34.25%	1,294,231,919
3.0	530 900 03	GESTION DEL RIESGO DE DESASTRES Y ADAPTACION AL CAMBIO CLIMATICO	100,000,000	0	0	0	0	37,445,148	137,445,148	61,045,208	44.41%	76,399,940
3.0.1	530 900 03 01	Gestion del riesgo de desastres y adaptacion al cambio climatico	100,000,000	0	0	0	0	37,445,148	137,445,148	61,045,208	44.41%	76,399,940



CORPORACIÓN AUTÓNOMA REGIONAL DE BOYACÁ

SISTEMA INTEGRADO DE GESTIÓN DE LA CALIDAD

GESTION DE RECURSOS FINANCIEROS Y FISICOS

REGISTRO

FRF-03

Versión 3

25-08-2014

CONTROL Y EVALUACION EJECUCION DE GASTOS

EJECUCION PRESUPUESTAL GASTOS DE INVERSION A JUNIO DE 2018-COMPROMETIDO

No. ORDEN	IDENTIFICACION PRESUPUESTAL	PROGRAMA/PROYECTO	APROPIACION INICIAL	MODIFICACIONES PRESUPUESTALES					APROPIACION VIGENTE	COMPROMETIDO	%	SALDO POR COMPROMETER
				TRASLADOS		APLAZAMIENTOS	REDUCCIONES	ADICIONES				
				CREDITOS	CONTRACREDITOS							
3.5	530 905.03	DESARROLLO DE PRODUCTOS PRODUCTIVOS SOSTENIBLES	1,346,000,000	0	0	0	0	485,033,852	1,831,033,852	613,201,873	33.49%	1,217,831,979
3.5.1	530 905 03 01	SECTORES PRODUCTIVOS Y NEGOCIOS SOSTENIBLES	1,346,000,000	0	0	0	0	485,033,852	1,831,033,852	613,201,873	33.49%	1,217,831,979
3.5.1.1	530 905 03 01 01	Manejo y proteccion del suelo	50,000,000	0	0	0	0	0	50,000,000	32,702,288	65.40%	17,297,712
3.5.1.2	530 905 03 01 02	Fortal. del conocimiento ambiental en buenas practicas en los sectores produc. (agropecuario y minero)	47,000,000	0	0	0	0	0	47,000,000	2,008,000	4.27%	44,992,000
3.5.1.3	530 905 03 01 03	Seguimiento a la informacion sectorial minera y agropecuaria	29,000,000	0	0	0	0	0	29,000,000	0	0.00%	29,000,000
3.5.1.4	530 905 03 01 04	Negocios verdes sostenibles	500,000,000	0	0	0	0	0	500,000,000	173,190,000	34.64%	326,810,000
3.5.1.5	530 905 03 01 05	Implementacion de la estrategia "Boyaca 2030 20% menos carbono"	220,000,000	0	0	0	0	286,941,852	506,941,852	96,340,828	19.00%	410,601,024
3.5.1.6	530 905 03 01 06	Acompañamiento gestión regulaciónminero ambiental -CNV-2017002 (247-2017) MINMINAS-CORPOBOYACA	0	0	0	0	0	198,092,000	198,092,000	194,778,957	98.33%	3,313,043
3.5.1.6 RN	530 905 03 01 06	Instalacion de sistemas agropastoriles en los municipios de la provincia de lengupa, jurisdiccion de corpoboyaca, berbeo, sen eduardo, miraflores, zetaquira, paez. RN	500,000,000	0	0	0	0	0	500,000,000	114,181,800	22.84%	385,818,200
4	530 905 04	SANEAMIENTO AMBIENTAL	222,556,166	0	0	0	0	10,588,470	233,144,636	75,889,802	32.55%	157,254,834
4.1	530 905 04 01	ATENCIÓN A LA GESTIÓN INTEGRAL DE RESIDUOS SOLIDOS Y PELIGROSOS	222,556,166	0	0	0	0	10,588,470	233,144,636	75,889,802	32.55%	157,254,834
4.1.1	530 905 04 01 01	Gestion integral de residuos peligrosos	92,556,166	0	0	0	0	0	92,556,166	59,938,800	64.76%	32,617,366
4.1.2	530 905 04 01 02	Orientacion y apoyo a los PGR'S	130,000,000	0	0	0	0	10,588,470	140,588,470	15,951,002	11.35%	124,637,468
5	520 904 05	GESTION INTEGRAL DEL RECURSO HIDRICO	3,053,000,000	0	0	0	0	789,835,175	3,842,835,175	2,578,210,992	67.09%	1,264,624,183
5.1	520 904 05 01	GESTIÓN INTEGRAL DE RECURSO HIDRICO	3,053,000,000	0	0	0	0	789,835,175	3,842,835,175	2,578,210,992	67.09%	1,264,624,183
5.1.1	520 904 05 01 01	PORH cuenca alta y media del rio chicamocha	1,595,000,000	0	0	0	0	201,000,000	1,796,000,000	1,794,965,619	99.94%	1,034,381
5.1.2	520 904 05 01 02	Reglamentación del uso de agua	0	0	0	0	0	94,935,175	94,935,175	94,690,051	99.74%	245,124
5.1.3	520 904 05 01 03	Uso eficiente y ahorro del agua	8,000,000	0	0	0	0	0	8,000,000	8,000,000	100.00%	0
5.1.4	520 904 05 01 04	Administracion del recurso hidrico	64,000,000	0	0	0	0	0	64,000,000	53,775,685	84.02%	10,224,315
5.1.6	520 904 05 01 06	Conservacion proteccion y recuperacion del sistema integrado de aguas termo minerales y subterraneeas	377,000,000	0	0	0	0	0	377,000,000	376,414,050	99.84%	585,950
5.1.7	520 904 05 01 07	Implementacion del sistema integral recurso hidrico (SIRH)	9,000,000	0	0	0	0	3,900,000	12,900,000	8,960,700	69.46%	3,939,300
5.1.8	520 904 05 01 08	Descontaminacion de fuentes hidricas	650,000,000	0	0	0	0	450,000,000	1,100,000,000	0	0.00%	1,100,000,000
5.1.9	520 904 05 01 09	Acciones de manejo en el lago de tota acuerdo competencias corporaci'on CONPES 3801	250,000,000	0	0	0	0	0	250,000,000	148,145,885	59.26%	101,854,115
5.1.10	520 904 05 01 10	Metas de carga global contaminante en las fuentes hidricas	100,000,000	0	0	0	0	40,000,000	140,000,000	93,259,002	66.61%	46,740,998
6	510 900 06	COMUNICACIÓN EDUCACIÓN Y PARTICIPACIÓN	742,407,230	0	0	0	0	436,316,779	1,178,724,009	303,257,636	25.73%	875,466,373
6.1	510 900 06 01	COMUNICACIÓN PARA EL FORTALECIMIENTO DE LA PARTICIPACION Y CONTROL SOCIAL EN LA GESTION AMBIENTAL	400,000,000	0	0	0	0	96,022,485	496,022,485	191,410,597	38.59%	304,611,888
6.1.1	510 900 06 01 01	Formulacion y ejecucion de un plan de medios	400,000,000	0	0	0	0	96,022,485	496,022,485	191,410,597	38.59%	304,611,888
6.2	510 900 06 02	FORMACIÓN DE UNA CULTURA PARA LA SOSTENIBILIDAD AMBIENTAL	342,407,230	0	0	0	0	340,294,294	682,701,524	111,847,039	16.38%	570,854,485
6.2.1	510 900 06 02 01	Educación ambiental	192,929,890	0	0	0	0	334,000,000	526,929,890	102,438,975	19.44%	424,490,915



CORPORACIÓN AUTÓNOMA REGIONAL DE BOYACÁ

GESTION DE RECURSOS FINANCIEROS Y FISICOS

REGISTRO

SISTEMA INTEGRADO DE GESTIÓN DE LA CALIDAD

FRF-03

Versión 3

25-08-2014

CONTROL Y EVALUACION EJECUCION DE GASTOS

EJECUCION PRESUPUESTAL GASTOS DE INVERSION A JUNIO DE 2018-COMPROMETIDO

No. ORDEN	IDENTIFICACION PRESUPUESTAL	PROGRAMA/PROYECTO	APROPIACION INICIAL	MODIFICACIONES PRESUPUESTALES					APROPIACION VIGENTE	COMPROMETIDO	%	SALDO POR COMPROMETER
				TRASLADOS		APLAZAMIENTOS	REDUCCIONES	ADICIONES				
				CREDITOS	CONTRACREDITOS							
6.2.2	510 900 06 02 02	Asistencia tecnica a CIDEAS, PRAES Y PROCEDAS	149,477,340	0	0	0	0	6,294,294	155,771,634	9,408,064	6.04%	146,363,570
7	440 900 07	FORTALECIMIENTO INSTITUCIONAL	1,869,722,554	0	0	0	0	110,000,000	1,979,722,554	933,377,653	47.15%	1,046,344,901
7.1	440 900 07 01	GESTIÓN DE INFORMACIÓN Y DESARROLLO TECNOLÓGICO	652,000,000	0	0	0	0	110,000,000	762,000,000	433,686,488	56.91%	328,313,512
7.1.1	440 900 07 01 01	Actualizacion de la informacion geoespecial	64,000,000	0	0	0	0	30,000,000	94,000,000	59,154,676	62.93%	34,845,324
7.1.2	440 900 07 01 02	Sistemas de informacion corporativos	98,000,000	0	0	0	0	60,000,000	158,000,000	97,982,324	62.01%	60,017,676
7.1.3	440 900 07 01 03	Centros de informacion de la Corporacion	90,000,000	0	0	0	0	0	90,000,000	86,516,053	96.13%	3,483,947
7.1.4	440 900 07 01 04	Implementar y mantener la estrategia de gobierno en línea	400,000,000	0	0	0	0	20,000,000	420,000,000	190,033,435	45.25%	229,966,565
7.2	440 900 07 02	REDES DE MONITOREO Y CALIDAD AMBIENTAL	1,131,722,554	0	0	0	0	0	1,131,722,554	464,948,198	41.08%	666,774,356
7.2.2	440 900 07 02 02	Mapas de ruido	5,000,000	0	0	0	0	0	5,000,000	0	0.00%	5,000,000
7.2.3	440 900 07 02 03	Control de gases en fuentes móviles	23,000,000	0	0	0	0	0	23,000,000	21,571,392	93.79%	1,428,608
7.2.4	440 900 07 02 04	Vigilancia de calidad del aire	300,000,000	0	0	0	0	0	300,000,000	160,946,266	53.65%	139,053,734
7.2.5	440 900 07 02 05	Monitoreo calidad del agua	200,000,000	0	0	0	0	0	200,000,000	159,480,136	79.74%	40,519,864
7.2.6	440 900 07 02 06	Plan de monitoreo a cuerpos de agua	453,722,554	0	0	0	0	0	453,722,554	87,091,674	19.19%	366,630,880
7.2.7	440 900 07 02 07	Laboratorio de la calidad ambiental	150,000,000	0	0	0	0	0	150,000,000	35,858,730	23.91%	114,141,270
7.3	440 900 07 03	FORTALECIMIENTO INSTITUCIONAL Y SISTEMAS ADMINISTRATIVOS DE GESTIÓN	86,000,000	0	0	0	0	0	86,000,000	34,742,967	40.40%	51,257,033
7.3.1	440 900 07 03 01	Fortalecimiento institucional	86,000,000	0	0	0	0	0	86,000,000	34,742,967	40.40%	51,257,033
8	520 900 08	EVALUACION, CONTROL, SEGUIMIENTO Y REGULACION DEL ESTADO Y USO DE LOS RECURSOS NATURALES	328,335,000	0	0	0	0	0	328,335,000	229,310,717	69.84%	99,024,283
8.1	520 900 08 01	AUTORIDAD AMBIENTAL	328,335,000	0	0	0	0	0	328,335,000	229,310,717	69.84%	99,024,283
8.1.1	520 900 08 01 01	Evaluacion control y vigilancia al uso, manejo y aprovechamiento de los recursos naturales	328,335,000	0	0	0	0	0	328,335,000	229,310,717	69.84%	99,024,283
		TOTALES	24,762,430,000	0	0	0	0	1,929,219,424	26,691,649,424	13,280,010,240	49.75%	13,411,639,184

ELABORO: CÉSAR ORLANDO LUIS HUERTAS-PROFESIONAL ESPECIALIZADO PRESUPUESTO

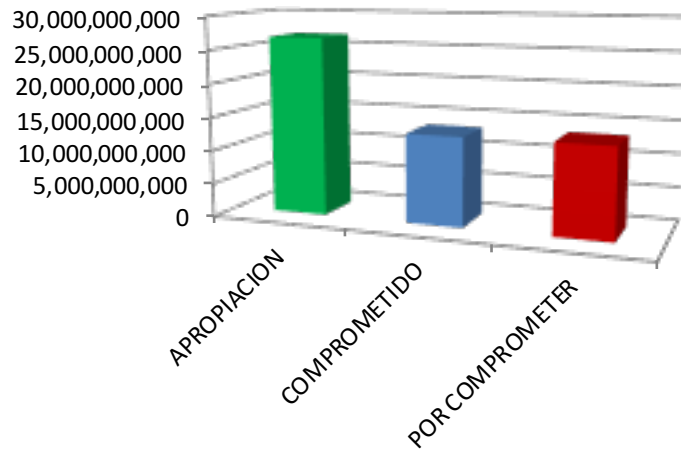
RECURSOS NACION	1,120,000,000	0	0	0	0	0	1,120,000,000	292,637,700	26.13%	827,362,300
RECURSOS PROPIOS	23,642,430,000	0	0	0	0	1,929,219,424	25,571,649,424	12,987,372,540	50.79%	12,584,276,884
INVERSION NETA										
GASTOS OPERATIVOS DE INVERSION	13,989,621,128	0	0	0	0	0	13,989,621,128	6,699,582,388	47.89%	7,290,038,740
INVERSION PROGRAMAS Y PROYECTOS	10,772,808,872	0	0	0	0	1,929,219,424	12,702,028,296	6,580,427,852	51.81%	6,121,600,444

POR
COMPROMETER
% PART.

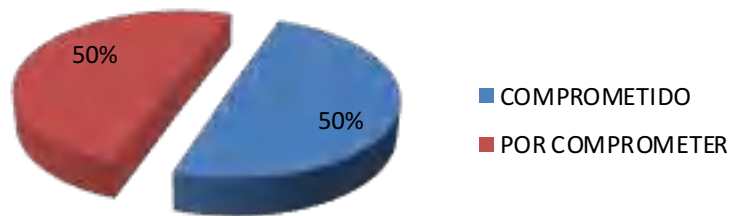
54.36%
45.64%

APROPIACION	26,691,649,424
COMPROMETIDO	13,280,010,240
POR COMPROMETER	13,411,639,184

INVERSIÓN A JUNIO DE 2018



ESTADO DE LA INVERSIÓN A JUNIO DE 2018



COMENTARIOS Y RECOMENDACIONES VIGENCIA 2018 A JUNIO

La ejecución de inversión ascendió a la suma de **\$13.280.010.240** representando el **49.75%** del total presupuestado para inversión. De lo ejecutado la suma de **\$4.693.579.322** corresponde a lo comprometido en el **2016 Y 2017** con vigencia futura, por consiguiente el valor comprometido en el **2018** asciende a la suma de **\$8.586.430.918** representando el **32.17%** del total presupuestado.

Se a modificado el ppto en **\$198.092.000** por adición convenios y por excedentes financieros la suma de **\$1.731.127.424** para un total modificado **\$1.929.219.424**.

Los compromisos que se adquirieran con recursos del Presupuesto General de la Nación y los bienes y servicios se reciban en la vigencia siguiente se constituiran como reservas, lo cual sera contrario a las Normas que regulan el Presupuesto General de la Nación.

Se ha comprometido recursos por valor de **\$292.637.700** representando el **26.13%** del presupuesto de la Nación, el cual asciende a **\$1.120.000.000** asignados.

Al cierre de junio se realizaron pagos por valor de **\$6.965.450.120** representando el **26.10%** de la apropiación y el **52.45%** de lo comprometido.

Descontando lo presupuestado para gastos operativos de inversión y transferencias para el Fondo de compensación Ambiental, los compromisos de proyectos de inversión asciende al **24.65%** del presupuesto definitivo en inversión.

La ejecución efectiva o lo obligado corresponde al **27.12%** del total presupuestado para inversión.

		%	
COMOROMETIDO A MAYO DE 2018	12,063,178,762	45.19	
COMPROMETIDO RN A JUNIO	292,637,700	26.13	
COMPROMETIDO RP A JUNIO	12,987,372,540	50.79	
COMPROMETIDO A MAYO	13,280,010,240	49.75	
COMPROMETIDO 2018 CON VF	4,693,579,322	17.58	
COMPROMISOS 2018	8,586,430,918	32.17	
COMPROMETIDO MES MAYO	1,216,831,478	4.56	
PRESUPUESTO TOTAL RN A MAYO	1,120,000,000		
PRESUPUESTO TOTAL RP A MAYO	25,571,649,424		
PRESUPUESTO TOTAL 2018	26,691,649,424		
ADICIONES Y MODIFICACIONES	1,929,219,424	7.23	
OBLIGADO			
NACION	98,747,533		
PROPIOS	7,139,784,226		
	7,238,531,759	27.12	
PAGOS			
NACION	98,747,533		
PROPIOS	6,866,702,587		
	6,965,450,120	26.10	52.45
GASTOS OPERATIVOS-COMPROMISOS	6,699,582,388	25.10	
TOTAL COMPROMETIDO INVERSION	6,580,427,852	24.65	
VIGENCIAS FUTURAS INVERSION			
VIGENCIAS FUTURAS AUTORIZADAS PARA 2019	1,971,666,807		
COMPROMETIDO 2016 Y 2017 V FUTURA PARA 2019	235,666,807	11.95	



CORPORACIÓN AUTÓNOMA REGIONAL DE BOYACÁ

GESTION DE RECURSOS FINANCIEROS Y FISICOS

REGISTRO

SISTEMA INTEGRADO DE GESTIÓN DE LA CALIDAD

FRF-03

Versión 3

25-08-2014

CONTROL Y EVALUACION EJECUCION DE GASTOS

EJECUCION PRESUPUESTAL GASTOS DE INVERSION A JUNIO DE 2018-OBLIGADO

No. ORDEN	IDENTIFICACION PRESUPUESTAL	PROGRAMA/PROYECTO	APROPIACION INICIAL	MODIFICACIONES PRESUPUESTALES					APROPIACION VIGENTE	EJECUTADO-OBLIGADO	%	SALDO POR EJECUTAR
				TRASLADOS		APLAZAMIENTOS	REDUCCIONES	ADICIONES				
				CREDITOS	CONTRACREDITOS							
7.1.4	440 900 07 01 04	Implementar y mantener la estrategia de gobierno en línea	400,000,000	0	0	0	0	20,000,000	420,000,000	46,142,052	10.99%	373,857,948
7.2	440 900 07 02	REDES DE MONITOREO Y CALIDAD AMBIENTAL	1,131,722,554	0	0	0	0	0	1,131,722,554	240,526,053	21.25%	891,196,501
7.2.2	440 900 07 02 02	Mapas de ruido	5,000,000	0	0	0	0	0	5,000,000	0	0.00%	5,000,000
7.2.3	440 900 07 02 03	Control de gases en fuentes móviles	23,000,000	0	0	0	0	0	23,000,000	4,032,912	17.53%	18,967,088
7.2.4	440 900 07 02 04	Vigilancia de calidad del aire	300,000,000	0	0	0	0	0	300,000,000	120,890,064	40.30%	179,109,936
7.2.5	440 900 07 02 05	Monitoreo calidad del agua	200,000,000	0	0	0	0	0	200,000,000	32,646,704	16.32%	167,353,296
7.2.6	440 900 07 02 06	Plan de monitoreo a cuerpos de agua	453,722,554	0	0	0	0	0	453,722,554	62,703,281	13.82%	391,019,273
7.2.7	440 900 07 02 07	Laboratorio de la calidad ambiental	150,000,000	0	0	0	0	0	150,000,000	20,253,092	13.50%	129,746,908
7.3	440 900 07 03	FORTALECIMIENTO INSTITUCIONAL Y SISTEMAS ADMINISTRATIVOS DE GESTIÓN	86,000,000	0	0	0	0	0	86,000,000	34,742,967	40.40%	51,257,033
7.3.1	440 900 07 03 01	Fortalecimiento institucional	86,000,000	0	0	0	0	0	86,000,000	34,742,967	40.40%	51,257,033
8	520 900 08	EVALUACION, CONTROL, SEGUIMIENTO Y REGULACION DEL ESTADO Y USO DE LOS RECURSOS NATURALES	328,335,000	0	0	0	0	0	328,335,000	76,143,126	23.19%	252,191,874
8.1	520 900 08 01	AUTORIDAD AMBIENTAL	328,335,000	0	0	0	0	0	328,335,000	76,143,126	23.19%	252,191,874
8.1.1	520 900 08 01 01	Evaluación control y vigilancia al uso, manejo y aprovechamiento de los recursos naturales	328,335,000	0	0	0	0	0	328,335,000	76,143,126	23.19%	252,191,874
		TOTALES	24,762,430,000	0	0	0	0	1,929,219,424	26,691,649,424	7,238,531,759	27.12%	19,453,117,665

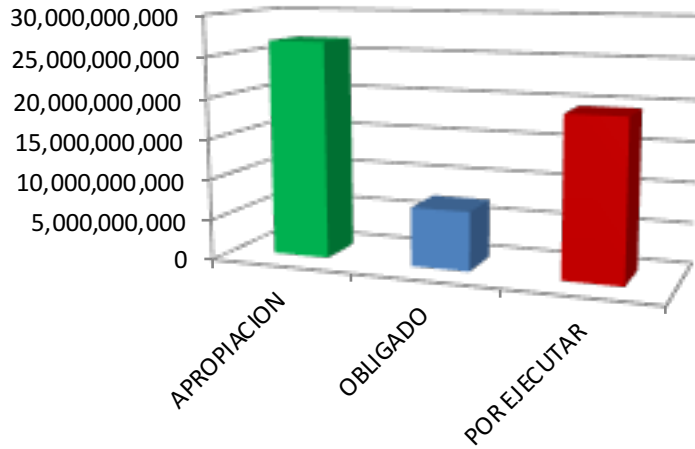
ELABORO: CÉSAR ORLANDO LUIS HUERTAS-PROFESIONAL ESPECIALIZADO PRESUPUESTO

RECURSOS NACION	1,120,000,000	0	0	0	0	0	1,120,000,000	98,747,533	8.82%	1,021,252,467	
RECURSOS PROPIOS	23,642,430,000	0	0	0	0	1,929,219,424	25,571,649,424	7,139,784,226	27.92%	18,431,865,198	
INVERSION NETA											
GASTOS OPERATIVOS DE INVERSION	13,989,621,128	0	0	0	0	0	13,989,621,128	5,749,612,068	41.10%	8,240,009,060	
INVERSION PROGRAMAS Y PROYECTOS	10,772,808,872	0	0	0	0	1,929,219,424	12,702,028,296	1,488,919,691	11.72%	11,213,108,605	

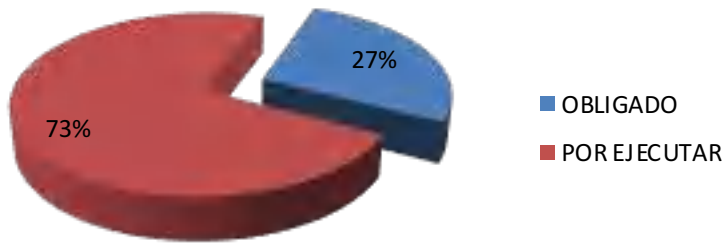
POR COMPROMETER
% PART. TOTAL PPTO
42.36% 52.41%
57.64% 47.59%


APROPIACION	26,691,649,424
OBLIGADO	7,238,531,759
POR EJECUTAR	19,453,117,665

INVERSIÓN A JUNIO DE 2018




ESTADO DE LA INVERSIÓN A JUNIO DE 2018



 Corpoboyacá	CORPORACIÓN AUTÓNOMA REGIONAL DE BOYACÁ	GESTION DE RECURSOS FINANCIEROS Y FISICOS	
		REGISTRO	
	SISTEMA INTEGRADO DE GESTIÓN DE LA CALIDAD	FRF-03	
		Versión 3	25-08-2014
CONTROL Y EVALUACION EJECUCION DE GASTOS			


EJECUCION DE GASTOS FUNCIONAMIENTO, DEUDA PÚBLICA E INVERSION A JULIO 2018-COMPROMETIDO									
RUBRO	CONCEPTO	APROPIACIÓN INICIAL	MODIFICACIONES	PRESUPUESTO DEFINITIVO	TOTAL COMPROMETIDO	% COMPROMISOS	% PARTICIPA EJECUTADO Vs. G.FUNCIONAMIENTO	% PARTICIPACION COMPROMETIDO Vs. TOTAL	SALDO NO COMPROMETIDO
A	GASTOS DE FUNCIONAMIENTO								
1000	GASTOS DE PERSONAL	6,030,042,000	-	6,030,042,000	3,292,507,042	54.60%	65.13%		2,737,534,958
	-RECURSOS NACION	1,956,191,000	0	1,956,191,000	1,240,113,622	63.39%	24.53%		716,077,378
	-RECURSOS PROPIOS	4,073,851,000	0	4,073,851,000	2,052,393,420	50.38%	40.60%		2,021,457,580
2000	GASTOS GENERALES	2,836,400,000	-	2,836,400,000	1,589,838,318	56.05%	31.45%		1,246,561,682
	-RECURSOS NACION	70,885,000	0	70,885,000	59,219,719	83.54%	1.17%		11,665,281
	-RECURSOS PROPIOS	2,765,515,000	0	2,765,515,000	1,530,618,599	55.35%	30.28%		1,234,896,401
3000	TRANSFERENCIAS CORRIENTES	905,000,000	-	905,000,000	172,593,170	19.07%	3.41%		732,406,830
	-RECURSOS NACION	14,051,000	0	14,051,000	0	0.00%	0.00%		14,051,000
	-RECURSOS PROPIOS	890,949,000	0	890,949,000	172,593,170	19.37%	3.41%		718,355,830
	TOTAL GASTOS DE FUNCIONAMIENTO	9,771,442,000	-	9,771,442,000	5,054,938,530	51.73%	100.00%	23.98%	4,716,503,470
B	DEUDA PUBLICA	1,600,000,000	-	1,600,000,000	805,596,149	50.35%		3.82%	794,403,851
7000	SERVICIO DE LA DEUDA INTERNA	1,600,000,000	-	1,600,000,000	805,596,149	50.35%		3.82%	794,403,851
C	INVERSIONES	24,762,430,000	2,362,470,426	27,124,900,426	15,217,504,906	56.10%		72.20%	11,907,395,520
	-RECURSOS NACION	1,120,000,000	0	1,120,000,000	307,015,999	27.41%		1.46%	812,984,001
	-RECURSOS PROPIOS	23,642,430,000	2,362,470,426	26,004,900,426	14,910,488,907	57.34%		70.74%	11,094,411,519
	TOTAL PRESUPUESTO	36,133,872,000	2,362,470,426	38,496,342,426	21,078,039,585	54.75%		100.00%	17,418,302,841

ELABORO. CÉSAR ORLANDO LUIS HUERTAS- PROFESIONAL ESPECIALIZADO PRESUPUESTO

 Corpoboyacá	CORPORACIÓN AUTÓNOMA REGIONAL DE BOYACÁ	GESTION DE RECURSOS FINANCIEROS Y FISICOS	
	SISTEMA INTEGRADO DE GESTIÓN DE LA CALIDAD	REGISTRO	
		FRF-03	
		Versión 3	25-08-2014
CONTROL Y EVALUACION EJECUCION DE GASTOS			


EJECUCIÓN DE RESERVAS AÑO 2017 - PERIODO A JULIO DE 2018						
RUBRO	CONCEPTO	RESERVAS CONSTITUIDAS	COMPROMISOS	PAGOS RESERVAS	SALDO POR PAGAR	% EJECUCION
A	GASTOS DE FUNCIONAMIENTO					
1000	GASTOS DE PERSONAL	25,766,667	25,766,667	3,266,667	22,500,000	12.68%
2000	GASTOS GENERALES	522,459,967	466,249,128	457,801,141	8,447,987	98.19%
TOTAL RESERVAS GASTOS DE FUNCIONAMIENTO		548,226,634	492,015,795	461,067,808	30,947,987	93.71%
C	RESERVAS INVERSIONES	2,511,136,005	2,475,702,187	1,455,456,472	1,020,245,715	58.79%
	INVERSION RN	80,835,667	80,835,667	80,835,667	-	100.00%
	INVERSION RP	2,430,300,338	2,394,866,520	1,374,620,805	1,020,245,715	57.40%
TOTAL EJECUCION DE RESERVAS		3,059,362,639	2,967,717,982	1,916,524,280	1,051,193,702	64.58%

EJECUCION CUENTAS POR PAGAR AÑO 2017 - PERIODO A JULIO DE 2018						
RUBRO	CONCEPTO	CUENTAS POR PAGAR CONSTITUIDAS	COMPROMISOS	PAGOS CTAS X PAGAR	SALDO POR PAGAR CUENTAS	% EJECUCION
A	GASTOS DE FUNCIONAMIENTO					
1000	GASTOS DE PERSONAL	4,378,010	4,378,010	4,378,010	-	0.00%
2000	GASTOS GENERALES	13,357,181	13,357,181	13,357,181	-	100.00%
TOTAL CTAS X PAGAR GASTOS DE FUNCIONAMIENTO		17,735,191	17,735,191	17,735,191	-	100.00%
C	CUENTAS X PAGAR INVERSIONES	77,166,803	77,166,803	77,166,803	-	100.00%
TOTAL EJECUCION DE CUENTAS X PAGAR		94,901,994	94,901,994	94,901,994	-	100.00%

 Corpoboyacá	CORPORACIÓN AUTÓNOMA REGIONAL DE BOYACÁ		GESTION DE RECURSOS FINANCIEROS Y FISICOS	
			REGISTRO	
	SISTEMA INTEGRADO DE GESTIÓN DE LA CALIDAD		FRF-03	
			Versión 3	25-08-2014
CONTROL Y EVALUACION EJECUCION DE GASTOS				

**INFORME AUTORIZACION CUPOS VIGENCIAS FUTURAS EN 2016, 2017 PARA EL AÑO 2018 Y 2019
PERIODO: 1 ENERO A 31 DE JULIO DE 2018**

	CONCEPTO	AUTORIZACION CUPOS VIGENCIA FUTURAS	MODIFICACIONES VIGENCIAS FUTURAS	COMPROMISOS VIGENCIAS FUTURAS	SALDO AUTORIZACION VIGENCIA FUTURA	% EJEC.
	VIGENCIAS FUTURAS					
A	GASTOS DE FUNCIONAMIENTO	995,200,000	0	117,926,669	877,273,331	11.85%
1	GASTOS DE PERSONAL	32,200,000	0	32,128,000	72,000	99.78%
	SERVICIOS PERSONALES INDIRECTOS	32,200,000	0	32,128,000	72,000	99.78%
102 14	Remuneración servicios Técnicos	32,200,000	0	32,128,000	72,000	99.78%
2	GASTOS GENERALES	963,000,000	0	85,798,669	877,201,331	8.91%
	ADQUISICION DE BIENES Y SERVICIOS	963,000,000	0	85,798,669	877,201,331	8.91%
204 4	20 Materiales y Suministros	178,000,000	0	0	178,000,000	0.00%
204 5	20 Mantenimiento	615,000,000	0	12,584,196	602,415,804	2.05%
204 6	Comunicaciones y transporte	55,000,000	0	0	55,000,000	0.00%
204 10	Arrendamientos	115,000,000	0	73,214,473	41,785,527	63.66%
C	INVERSION	1,971,666,807	0	235,666,807	1,736,000,000	11.95%
	GASTOS OPERATIVOS DE INVERSION Y TRANSFERENCIAS FCA	1,736,000,000	0	0	1,736,000,000	0.00%
520 900 00 02	GASTOS GENERALES	1,736,000,000	0	0	1,736,000,000	0.00%
	ADQUISICION DE BIENES Y SERVICIOS	1,736,000,000	0	0	1,736,000,000	0.00%
520 900 00 02 04 05	Mantenimiento	136,000,000	0	0	136,000,000	0.00%
520 900 00 02 04 06	Comunicaciones y transporte	1,600,000,000	0	0	1,600,000,000	0.00%
530	ATENCION CONTROL Y ORGANIZACIÓN INSTITUCIONAL PARA APOYO A LA GESTIION DEL ESTADO VF	235,666,807	0	235,666,807	0	100.00%
530 906	BIODIVERSIDAD Y SUS SERVICIOS ECOSISTEMICOS	235,666,807	0	235,666,807	0	100.00%
	CONSERVACION RESTAURACION Y MANEJO DE ECOSISTEMAS Y BIODIVERSIDAD	235,666,807	0	235,666,807	0	100.00%
530 906 02 01	Implementacion de estrategias para la conservacion y restauracion de ecosistemas	235,666,807	0	235,666,807	0	100.00%
TOTAL AUTORIZACION CUPOS DE VIGENCIAS FUTURAS		2,966,866,807	0	353,593,476	2,613,273,331	11.92%

 Corpoboyacá	CORPORACIÓN AUTÓNOMA REGIONAL DE BOYACÁ	GESTION DE RECURSOS FINANCIEROS Y FISICOS	
	SISTEMA INTEGRADO DE GESTIÓN DE LA CALIDAD	REGISTRO	
		FRF-03	
		Versión 3	25-08-2014
CONTROL Y EVALUACION EJECUCION DE GASTOS			

ELABORO. CÉSAR ORLANDO LUIS HUERTAS- PROFESIONAL ESPECIALIZADO PRESUPUESTO



CORPORACIÓN AUTÓNOMA REGIONAL DE BOYACÁ

GESTION DE RECURSOS FINANCIEROS Y FISICOS

REGISTRO

SISTEMA INTEGRADO GESTIÓN DE LA CALIDAD

FRF-02

Versión 3

25-05-2014

CONTROL Y EVALUACION EJECUCION DE INGRESOS Y GASTOS


EJECUCION DE INGRESOS Y GASTOS A JULIO DE 2018 SGR

INGRESOS

CODIGO	DESCRIPCIÓN	PRESUPUESTO INICIAL	MODIFICACIONES	PRESUPUESTO DEFINITIVO	RECAUDO INGRESOS DE 2017 Y 2018	% DE RECAUDO	% DE PARTICIPACION DE LO PRESUPUESTADO	% DE PARTICIPACION DE LO RECAUDADO	SALDO POR RECAUDAR
	INGRESOS SISTEMA GENERAL DE REGALIAS	269,071,361	37,996,471	307,067,832	307,067,832	100.00%	100.00%	100.00%	0
A	ASIGNACIONES DIRECTAS SGR	0	34,880,525	34,880,525	34,880,525	100.00%	11.36%	11.36%	0
112 3	ASIGNACIONES DIRECTAS -BIENIO SGR	0	34,880,525	34,880,525	34,880,525	100.00%	11.36%	11.36%	0
112 3 127 3 2	COMPENSACIONES -BIENIO SGR	0	34,880,525	34,880,525	34,880,525	100.00%	11.36%	11.36%	0
112 3 127 3 21	Compensaciones explotacion minera SGR	0	34,880,525	34,880,525	34,880,525	100.00%	11.36%	11.36%	0
C	RECURSOS PARA EL FUNCIONAMIENTO DEL SGR	269,071,361	0	269,071,361	269,071,361	100.00%	87.63%	87.63%	0
331 3 127 1	Sistema de monitoreo, seguimiento, control y evaluación -SGR DI	76,284,259	0	76,284,259	76,284,259	100.00%	24.84%	24.84%	0
331 3 127 2	Organos Colegiados De Administración y decisión -OCAD DI	192,787,102	0	192,787,102	192,787,102	100.00%	62.78%	62.78%	0
D	RECURSOS DE CAPITAL SGR	0	3,115,946	3,115,946	3,115,946	100.00%	1.01%	1.01%	0
442 32	RECURSOS DE CAPITAL - BIENIO SGR	0	3,115,946	3,115,946	3,115,946	100.00%	1.01%	1.01%	0
442 32 3	Rendimientos financieros SGR	0	3,115,946	3,115,946	3,115,946	100.00%	1.01%	1.01%	0
	TOTAL DE INGRESOS BIENIO 2017 Y 2018	269,071,361	37,996,471	307,067,832	307,067,832	100.00%	100.00%	100.00%	0

GASTOS

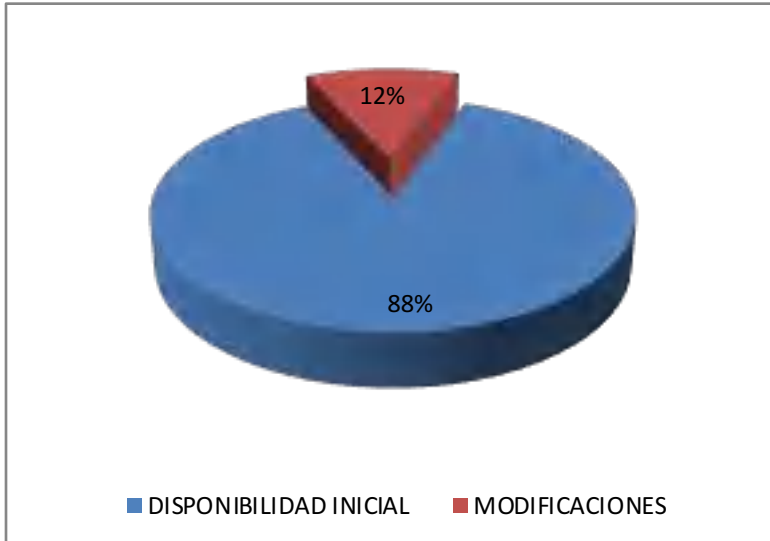
RUBRO	CONCEPTO	APROPICIACIÓN INICIAL	MODIFICACIONES	PRESUPUESTO DEFINITIVO	TOTAL EJECUTADO 2017 Y 2018	% EJECUCION	% PARTICIPACION EJECUTADO Vs. G.OPERATIVOS Y/O PROYECTOS	% PARTICIPACION EJECUTADO Vs. TOTAL	SALDO NO EJECUTADO
A	GASTOS DE INVERSION SGR								
A -1	GASTOS OPERATIVOS DE INVERSION SGR	269,071,361	-	269,071,361	257,942,115	95.86%	100.00%	87.16%	11,129,246
520 900 87 01	GASTOS OPERATIVOS DE INVERSION SMSCE -SGR	76,284,259	0	76,284,259	72,848,027	95.50%	28.24%	24.62%	3,436,232
520 900 87 02	GASTOS OPERATIVOS DE INVERSION -OCAD SGR	192,787,102	0	192,787,102	185,094,088	96.01%	71.76%	62.54%	7,693,014

 Corpoboyacá	CORPORACIÓN AUTÓNOMA REGIONAL DE BOYACÁ					GESTION DE RECURSOS FINANCIEROS Y FISICOS			
	SISTEMA INTEGRADO GESTIÓN DE LA CALIDAD					REGISTRO			
						FRF-02		25-05-2014	
CONTROL Y EVALUACION EJECUCION DE INGRESOS Y GASTOS									
A -2	GASTOS DE INVERSION PROYECTOS	-	37,996,471	37,996,471	37,996,471	100.00%	14.73%	0	-
510	ASISTENCIA TECNICA, DIVULGACION Y CAPACITACION A FUNCIONARIOS DEL	-	17,996,471	17,996,471	17,996,471	100.00%	6.98%	0	-
510 900	INTERSUBSECTORIAL MEDIO AMBIENTE	-	17,996,471	17,996,471	17,996,471	100.00%	6.98%	0	-
510 900 06	Comunicación educación y participación - Capacitación, sensibilización y concientización del ciudadano del medio ambiente en sn Jose de pare	-	17,996,471	17,996,471	17,996,471	100.00%	6.98%	6.08%	-
530	ATENCION, CONTROL Y ORGANIZACIÓN INSTITUCIONAL PARA APOYO A LA GESTION DEL ESTADO SGR	-	20,000,000	20,000,000	20,000,000	100.00%	0.00%	6.76%	-
530 906	BIODIVERSIDAD Y SUS SERVICIOS ECO SISTEMICOS	-	20,000,000	20,000,000	20,000,000	100.00%	0.00%	6.76%	-
530 906 02	CONSERVACION RESTAURACION Y MANEJO DE ECOSISTEMAS Y BIODIVERSIDAD	-	20,000,000	20,000,000	20,000,000	100.00%	0.00%	6.76%	-
530 906 02 01	Adecuación de aislamiento para zonas adquiridas para protección y conservación de ecosistemas en el municipio de Berbeo	-	20,000,000	20,000,000	20,000,000	100.00%	0.00%	6.76%	-
	TOTAL INVERSION SGR	269,071,361	37,996,471	307,067,832	295,938,586	96.38%		100.00%	11,129,246
	TOTAL PRESUPUESTO SGR 2017 Y 2018	269,071,361	37,996,471	307,067,832	295,938,586	96.38%		100.00%	11,129,246

ELABORO: CÉSAR ORLANDO LUIS HUERTAS - JEFE DE PRESUPUESTO

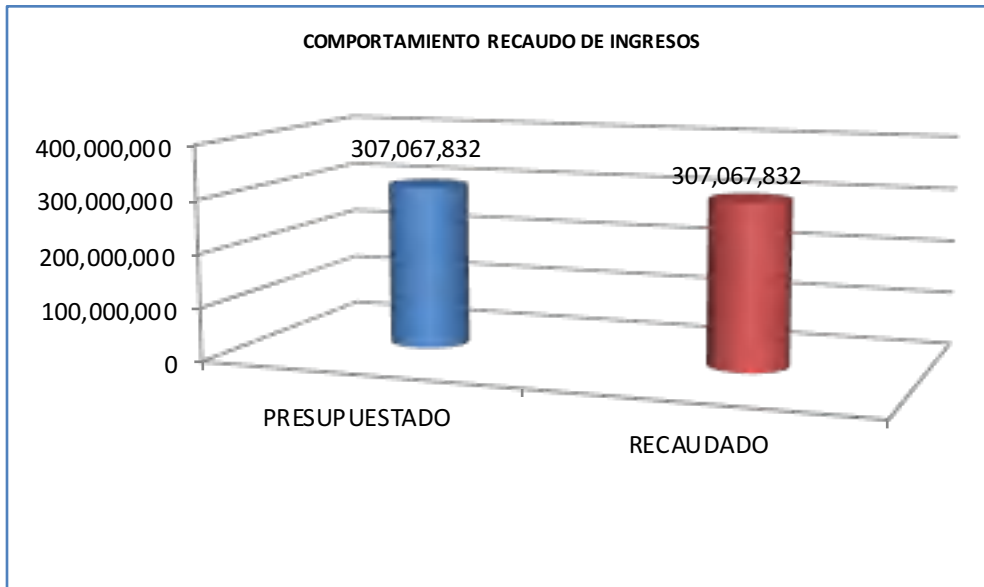
INGRESOS

DISPONIBILIDAD INICIAL	269,071,361
MODIFICACIONES	37,996,471
TOTAL	307,067,832
RECAUDADO	307,067,832



PRESUPUESTADO	307,067,832
RECAUDADO	307,067,832

Cifras en millones

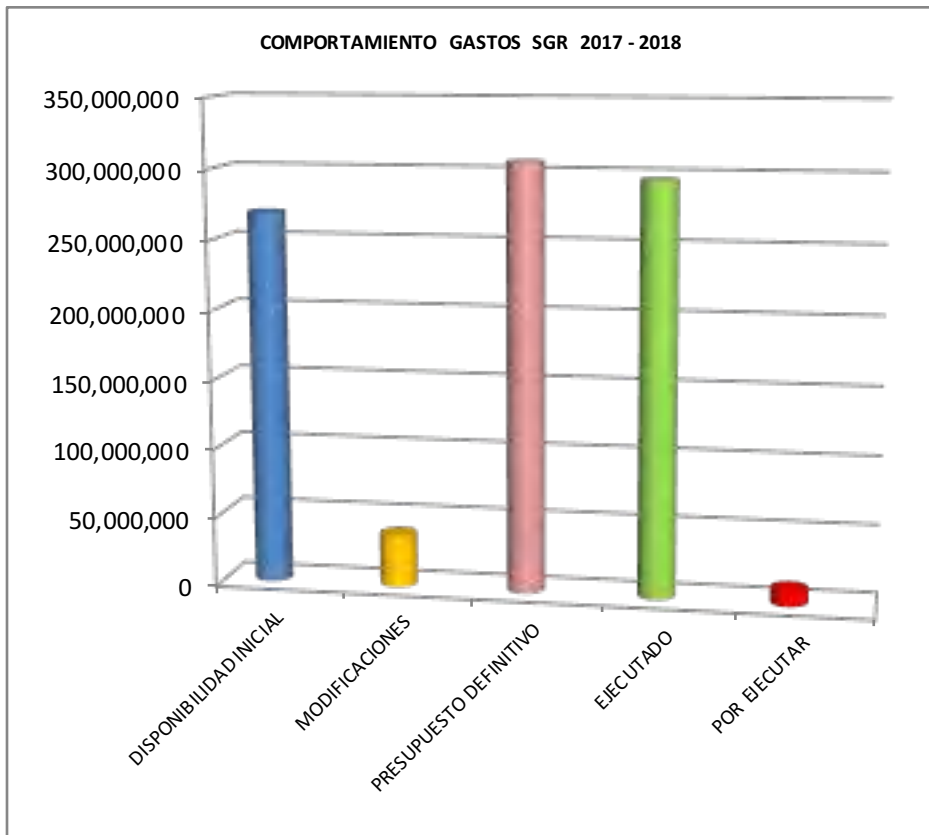


GASTOS

	PRESUPUESTO SGR
DISPONIBILIDAD INICIAL	269,071,361
MODIFICACIONES	37,996,471
PRESUPUESTO DEFINITIVO	307,067,832

EJECUTADO
POR EJECUTAR

295,938,586
11,129,246





CORPORACIÓN AUTÓNOMA REGIONAL DE BOYACÁ

SISTEMA INTEGRADO GESTIÓN DE LA CALIDAD

GESTION DE RECURSOS FINANCIEROS Y FISICOS

REGISTRO

FRF-02

Versión 3

25-08-2014

CONTROL Y EVALUACION EJECUCION DE INGRESOS

RECAUDO DE INGRESOS A JULIO DE 2018

CODIGO	DESCRIPCIÓN	PRESUPUESTO INICIAL	MODIFICACIONES	PRESUPUESTO DEFINITIVO	RECAUDADO	% DE LO RECAUDADO	% DE PARTICIPACION DEL TOTAL PRESUPUESTADO	% DE PARTICIPACION DEL TOTAL RECAUDADO	SALDO POR RECAUDAR
3000	INGRESOS ESTABLECIMIENTOS PÚBLICOS	32,972,745,000	2,362,470,426	35,335,215,426	25,881,409,247	73.25%	91.79%	92.71%	9,453,806,179
3100	INGRESOS CORRIENTES	29,610,745,000	198,092,000	29,808,837,000	20,157,668,634	67.62%	77.43%	72.21%	9,651,168,366
3110	TRIBUTARIOS	17,912,000,000	0	17,912,000,000	11,940,905,243	66.66%	46.53%	42.78%	5,971,094,757
3111 01	Sobretasa o Porcentaje Ambiental	17,912,000,000	0	17,912,000,000	11,940,905,243	66.66%	46.53%	42.78%	5,971,094,757
3120	NO TRIBUTARIOS	11,698,745,000	198,092,000	11,896,837,000	8,216,763,391	69.07%	30.90%	29.43%	3,680,073,609
3121	VENTA DE BIENES Y SERVICIOS	750,000,000	0	750,000,000	418,134,147	55.75%	1.95%	1.50%	331,865,853
3121 03	Servicios de Evaluación Ambiental	600,000,000	0	600,000,000	369,686,384	61.61%	1.56%	1.32%	230,313,616
3121 04	Servicios de Seguimiento Ambiental	150,000,000	0	150,000,000	48,447,763	32.30%	0.39%	0.17%	101,552,237
3126	APORTES A OTRAS ENTIDADES	8,500,245,000	198,092,000	8,698,337,000	4,211,143,555	48.41%	22.60%	15.09%	4,487,193,445
3126 01	Transferencias Sector Eléctrico	8,240,000,000	0	8,240,000,000	4,013,051,555	48.70%	21.40%	14.38%	4,226,948,445
3126 01 01	Generación Energética S.A. GENSA	1,465,000,000	0	1,465,000,000	656,418,571	44.81%	3.81%	2.35%	808,581,429
3126 01 02	Electroschagota	1,465,000,000	0	1,465,000,000	680,618,787	46.46%	3.81%	2.44%	784,381,213
3126 01 03	AES Chivor y Cia. ESP	760,000,000	0	760,000,000	436,092,978	57.38%	1.97%	1.56%	323,907,022
3126 01 04	Cementos Argos	180,000,000	0	180,000,000	58,895,664	32.72%	0.47%	0.21%	121,104,336
3126 01 05	Central Hidroeléctrica Sogamoso	4,300,000,000	0	4,300,000,000	2,158,972,615	50.21%	11.17%	7.73%	2,141,027,385
3126 01 06	Oleoducto central SA (OCENSA) estacion paez	70,000,000	0	70,000,000	22,052,940	31.50%	0.18%	0.08%	47,947,060
3126 03	Otras Entidades	260,245,000	198,092,000	458,337,000	198,092,000	43.22%	1.19%	0.71%	260,245,000
3126 03 01	CNV-20166007 (391-2016) CAS-CORPOBOYACXA Formular POMCA cuenca hidro direct.Magdalena rio negro y carare.	260,245,000	0	260,245,000	0	0.00%	0.68%	0.00%	260,245,000
3126 03 02	CNV-20166002 (247-2017) MINMINAS-CORPOBOYA Acompañamiento gestión regulación minero ambiental.	0	198,092,000	198,092,000	198,092,000	100.00%	0.51%	0.71%	0
3128	OTROS INGRESOS	2,448,500,000	0	2,448,500,000	3,587,485,689	146.52%	6.36%	12.85%	-1,138,985,689
3128 01	Tasa Retributiva y Compensatoria	1,800,000,000	0	1,800,000,000	3,128,852,767	173.83%	4.68%	11.21%	-1,328,852,767
3128 02	Tasa por Uso de Agua	420,000,000	0	420,000,000	322,473,392	76.78%	1.09%	1.16%	97,526,608
3128 03	Tasa Aprovechamiento Forestal	16,500,000	0	16,500,000	9,484,060	57.48%	0.04%	0.03%	7,015,940
3128 04	Multas y Sanciones	150,000,000	0	150,000,000	96,871,655	64.58%	0.39%	0.35%	53,128,345
3128 05	Otros Ingresos (Reintegros Seguros, Devoluciones y Otros.)	62,000,000	0	62,000,000	29,803,815	48.07%	0.16%	0.11%	32,196,185
3200	RECURSOS DE CAPITAL	3,362,000,000	2,164,378,426	5,526,378,426	5,723,740,613	103.57%	14.36%	20.50%	-197,362,187
3230	RENDIMIENTOS FINANCIEROS	250,000,000	0	250,000,000	93,571,013	37.43%	0.65%	0.34%	156,428,987
3230 01-06	Rendimientos Financieros por CDTs y cuentas bancarias	250,000,000	0	250,000,000	93,571,013	37.43%	0.65%	0.34%	156,428,987
3250	RECURSOS DEL BALANCE	3,112,000,000	2,164,378,426	5,276,378,426	5,630,169,600	106.71%	13.71%	20.17%	-353,791,174
3252	EXCEDENTES FINANCIEROS	2,100,000,000	1,731,127,424	3,831,127,424	3,831,127,424	100.00%	9.95%	13.72%	0
3253	CANCELACION DE RESERVAS	0	433,251,002	433,251,002	433,251,002	100.00%	1.13%	1.55%	0



CORPORACIÓN AUTÓNOMA REGIONAL DE BOYACÁ

SISTEMA INTEGRADO GESTIÓN DE LA CALIDAD

GESTION DE RECURSOS FINANCIEROS Y FISICOS

REGISTRO

FRF-02

Versión 3

25-08-2014

CONTROL Y EVALUACION EJECUCION DE INGRESOS

RECAUDO DE INGRESOS A JULIO DE 2018

CODIGO	DESCRIPCIÓN	PRESUPUESTO INICIAL	MODIFICACIONES	PRESUPUESTO DEFINITIVO	RECAUDADO	% DE LO RECAUDADO	% DE PARTICIPACION DEL TOTAL PRESUPUESTADO	% DE PARTICIPACION DEL TOTAL RECAUDADO	SALDO POR RECAUDAR
3254	RECUPERACION DE CARTERA	1,012,000,000	0	1,012,000,000	1,365,791,174	134.96%	2.63%	4.89%	-353,791,174
3254 01	Tasa Retributiva y Compensatoria-Vigencias Anteriores	700,000,000	0	700,000,000	1,037,092,628	148.16%	1.82%	3.72%	-337,092,628
3254 02	Sobretasa o Porcentaje Ambiental-Vigencias Anteriores	60,000,000	0	60,000,000	215,593,920	359.32%	0.16%	0.77%	-155,593,920
3254 03	Tasas por Uso de Agua - Vigencias anteriores	72,000,000	0	72,000,000	17,341,111	24.08%	0.19%	0.06%	54,658,889
3254 04	Servicios de Seguimiento Ambiental - Vigencias Anteriores	80,000,000	0	80,000,000	56,894,620	71.12%	0.21%	0.20%	23,105,380
3254 05	Multas - Vigencias Anteriores	100,000,000	0	100,000,000	38,868,895	38.87%	0.26%	0.14%	61,131,105
4000	APORTES DE LA NACIÓN	3,161,127,000	0	3,161,127,000	2,033,699,753	64.33%	8.21%	7.29%	1,127,427,247
4100	GASTOS DE FUNCIONAMIENTO	2,041,127,000	0	2,041,127,000	877,285,097	42.98%	5.30%	3.14%	1,163,841,903
4100 01	Gastos de Personal	1,956,191,000	0	1,956,191,000	843,728,576	43.13%	5.08%	3.02%	1,112,462,424
4100 02	Gastos Generales	70,885,000	0	70,885,000	33,556,521	47.34%	0.18%	0.12%	37,328,479
4100 03	Transferencias Corrientes	14,051,000	0	14,051,000	0	0.00%	0.04%	0.00%	14,051,000
4300	INVERSION	1,120,000,000	0	1,120,000,000	184,319,300	16.46%	2.91%	0.66%	935,680,700
4101	REZAGO AÑO ANTERIOR	0	0	0	972,095,356	0.00%	0.00%	3.48%	-972,095,356
41001 02	INVERSION	0	0	0	972,095,356	0.00%	0.00%	3.48%	-972,095,356
	TOTAL DE INGRESOS	36,133,872,000	2,362,470,426	38,496,342,426	27,915,109,000	72.51%	100.00%	100.00%	10,581,233,426

ELABORO: CÉSAR ORLANDO LUIS HUERTAS - JEFE DE PRESUPUESTO

CIFRAS CONTROL

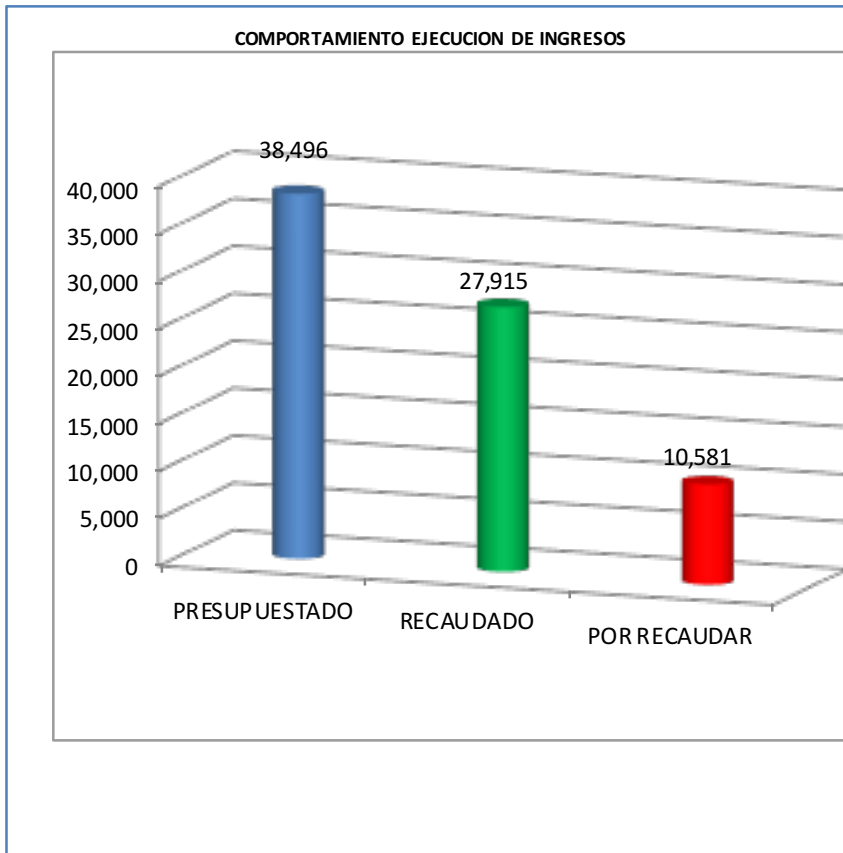
VALOR REPORTADO TESORERIA	23,661,234,406
EXCEDENTES FINANCIEROS	3,831,127,424
CANCELACION DE RESERVAS	433,251,002
MENOS INGRESOS CONVENIOS 2017 Y /	7,660,600
MENOS GENERACION ELECTRICA-OCEN:	0
MENOS RECURSOS DE SGR -OCAD Y M:	0
MENOS RECURSOS DE SGR -CALIZA CA	2,843,232
MAS INGRE. SSF. TRANSFERENCIAS PGI	0
	27,915,109,000
	27,915,109,000
saldo CONTROL	0

RECURSOS PROPIOS 35,335,215,426
RECURSOS NACION 3,161,127,000

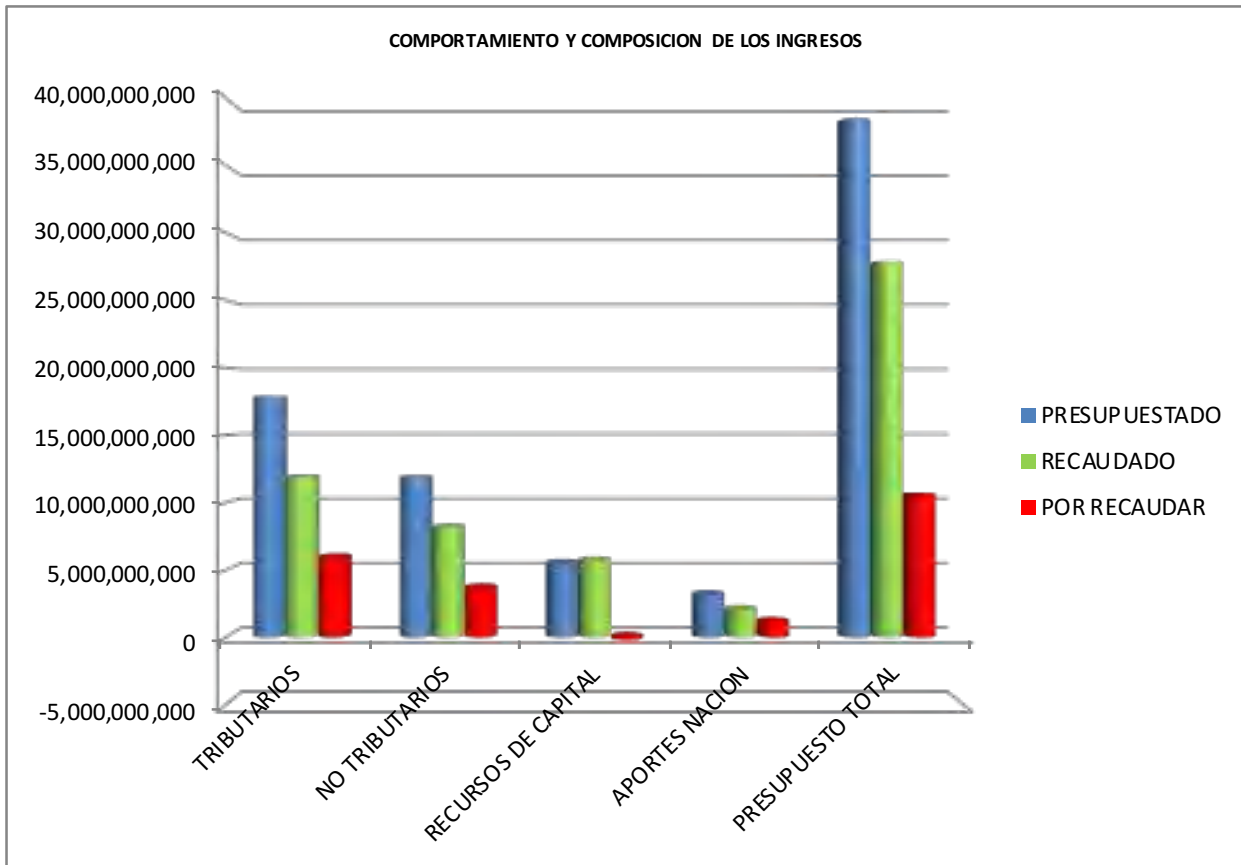
TOTAL 38,496,342,426
RECAUDADO 27,915,109,000
POR RECAUDAR 10,581,233,426



PRESUPUESTADO 38,496
RECAUDADO 27,915
POR RECAUDAR 10,581



	PRESUPUESTADO	RECAUDADO	POR RECAUDAR
TRIBUTARIOS	17,912,000,000	11,940,905,243	5,971,094,757
NO TRIBUTARIOS	11,896,837,000	8,216,763,391	3,680,073,609
RECURSOS DE CAPITAL	5,526,378,426	5,723,740,613	-197,362,187
APORTES NACION	3,161,127,000	2,033,699,753	1,127,427,247
PRESUPUESTO TOTAL	38,496,342,426	27,915,109,000	10,581,233,426





CORPORACIÓN AUTÓNOMA REGIONAL DE BOYACÁ

SISTEMA INTEGRADO DE GESTIÓN DE LA CALIDAD

GESTION DE RECURSOS FINANCIEROS Y FISICOS

REGISTRO

FRF-03

Versión 3

25-08-2014

CONTROL Y EVALUACION EJECUCION DE GASTOS

EJECUCION PRESUPUESTAL GASTOS DE INVERSION A JULIO DE 2018-COMPROMETIDO

No. ORDEN	IDENTIFICACION PRESUPUESTAL	PROGRAMA/PROYECTO	APROPIACION INICIAL	MODIFICACIONES PRESUPUESTALES					APROPIACION VIGENTE	COMPROMETIDO	%	SALDO POR COMPROMETER
				TRASLADOS		APLAZAMIENTOS	REDUCCIONES	ADICIONES				
				CREDITOS	CONTRACREDITOS							
0	520 900 00	GASTOS OPERATIVOS DE INVERSION Y TRANSFERENCIAS FCA	13,989,621,128	0	0	0	0	0	13,989,621,128	7,905,099,355	56.51%	6,084,521,773
0.1	520 900 00 01	GASTOS DE PERSONAL INVERSION	9,588,680,561	0	0				9,588,680,561	5,014,143,671	52.29%	4,574,536,890
0.2	520 900 00 02	GASTOS GENERALES INVERSION	2,329,638,367	0	0				2,329,638,367	1,543,647,216	66.26%	785,991,151
0.3	630 900 00 01	TRANSFERENCIAS CORRIENTES-FONDO DE COMPENSACION AMBIENTAL	2,071,302,200	0			0		2,071,302,200	1,347,308,468	65.05%	723,993,732
1	530 900 01	PLANEACIÓN Y ORDENAMIENTO DEL TERRITORIO	1,284,175,957	0	0	0	0	122,899,367	1,407,075,324	925,554,262	65.78%	481,521,062
1.1	530 900 01 01	INSTRUMENTOS DE PLANEACION AMBIENTAL	1,134,175,957	0	0	0	0	60,000,000	1,194,175,957	868,832,278	72.76%	325,343,679
1.1.1	530 900 01 01 01	Formulacion y/o ajuste a POMCAS en la jurisdiccion	634,175,957	0	0		0	0	634,175,957	634,132,278	99.99%	43,679
1.1.2	530 900 01 01 02	Formulacion de planes de manejo de areas protegidas	310,000,000	0	0	0	0	0	310,000,000	234,700,000	75.71%	75,300,000
1.1.3	530 900 01 01 03	Formulacion planes de manejo en ecosistemas estrategicos	190,000,000	0	0	0	0	0	190,000,000	0	0.00%	190,000,000
1.1.4	530 900 01 01 04	Instrimentos de planeación corporativos	0	0	0	0	0	60,000,000	60,000,000	0	0.00%	60,000,000
1.2	530 900 01 02	ÁREAS PROTEGIDAS Y ECOSISTEMAS ESTRATEGICOS	150,000,000	0	0	0	0	62,899,367	212,899,367	56,721,984	26.64%	156,177,383
1.2.2	530 900 01 02 02	Administracion y manejo de areas protegidas	150,000,000	0	0	0	0	0	150,000,000	56,721,984	37.81%	93,278,016
1.2.999	530 900 01 02 999	Pasivo exigible vigencias expiradas -Formulacion de plan de manejo de areas protegidas	0	0	0	0	0	62,899,367	62,899,367	0	0.00%	62,899,367
2	530 906 02	CONSERVACIÓN, RESTAURACIÓN Y MANEJO DE ECOSISTEMAS Y BIODIVERSIDAD	1,826,611,965	0	0	0	0	0	1,826,611,965	872,213,785	47.75%	954,398,180
2.1	530 906 02 01	IMPLEMENTACION DE ESTRATEGIAS PARA LA CONSERVACIÓN Y RESTAURACIÓN DE ECOSISTEMAS	1,826,611,965	0	0	0	0	0	1,826,611,965	872,213,785	47.75%	954,398,180
2.1.1	530 906 02 01 01	Evitar la deforestacion y degradacion de los bosques	93,611,965	0	0	0	0	0	93,611,965	77,223,059	82.49%	16,388,906
2.1.2	530 906 02 01 02	Rest. en areas con vocacion fores., areas para la conser. de los recu. naturales y o areas suelos deg	550,000,000	0	0	0	0	0	550,000,000	392,486,977	71.36%	157,513,023
2.1.3	530 906 02 01 03	Adquisicion de predios en areas estrategicas	141,000,000	0	0	0	0	0	141,000,000	0	0.00%	141,000,000
2.1.4	530 906 02 01 04	Medidas de conservacion en areas protegidas declaradas	169,000,000	0	0	0	0	0	169,000,000	45,999,264	27.22%	123,000,736
2.1.5	530 906 02 01 05	Proteccion y conservacion de fauna y flora silvestre	169,000,000	0	0	0	0	0	169,000,000	139,010,148	82.25%	29,989,852
2.1.6	530 906 02 01 06	Disminucion de conflictos entre el ser humano y la fauna silvestre	56,000,000	0	0	0	0	0	56,000,000	27,404,361	48.94%	28,595,639
2.1.5	530 906 02 01 07	Manejo de especies invasoras	28,000,000	0	0	0	0	0	28,000,000	5,934,765	21.20%	22,065,235
2.1.8 RN	530 906 02 01 08	Formulacion conservacion y restauracion de coberturas vegetales arboreas del distrito de paramos, complejo de paramos tota-bijagal-mamapacha en el departamento de boyaca. RN	620,000,000	0	0	0	0	0	620,000,000	184,155,211	29.70%	435,844,789



CORPORACIÓN AUTÓNOMA REGIONAL DE BOYACÁ

SISTEMA INTEGRADO DE GESTIÓN DE LA CALIDAD

GESTION DE RECURSOS FINANCIEROS Y FISICOS

REGISTRO

FRF-03

Versión 3

25-08-2014

CONTROL Y EVALUACION EJECUCION DE GASTOS

EJECUCION PRESUPUESTAL GASTOS DE INVERSION A JULIO DE 2018-COMPROMETIDO

No. ORDEN	IDENTIFICACION PRESUPUESTAL	PROGRAMA/PROYECTO	APROPIACION INICIAL	MODIFICACIONES PRESUPUESTALES					APROPIACION VIGENTE	COMPROMETIDO	%	SALDO POR COMPROMETER
				TRASLADOS		APLAZAMIENTOS	REDUCCIONES	ADICIONES				
				CREDITOS	CONTRACREDITOS							
3	530	GESTION DEL RIESGO DE DESASTRES Y ADAPTACION AL CAMBIO CLIMATICO; Y DESARROLLO DE PROCESOS PRODUCTIVOS SOSTENIBLES	1,446,000,000	0	0	0	0	582,724,855	2,028,724,855	764,721,299	37.69%	1,264,003,556
3.0	530 900 03	GESTION DEL RIESGO DE DESASTRES Y ADAPTACION AL CAMBIO CLIMATICO	100,000,000	0	0	0	0	97,691,003	197,691,003	146,391,062	74.05%	51,299,941
3.0.1	530 900 03 01	Gestion del riesgo de desastres y adaptacion al cambio climatico	100,000,000	0	0	0	0	97,691,003	197,691,003	146,391,062	74.05%	51,299,941
3.5	530 905.03	DESARROLLO DE PRODUCTOS PRODUCTIVOS SOSTENIBLES	1,346,000,000	0	0	0	0	485,033,852	1,831,033,852	618,330,237	33.77%	1,212,703,615
3.5.1	530 905 03 01	SECTORES PRODUCTIVOS Y NEGOCIOS SOSTENIBLES	1,346,000,000	0	0	0	0	485,033,852	1,831,033,852	618,330,237	33.77%	1,212,703,615
3.5.1.1	530 905 03 01 01	Manejo y proteccion del suelo	50,000,000	0	0	0	0	0	50,000,000	32,702,288	65.40%	17,297,712
3.5.1.2	530 905 03 01 02	Fortal. del conocimiento ambiental en buenas practicas en los sectores produc. (agropecuario y minero)	47,000,000	0	0	0	0	0	47,000,000	2,008,000	4.27%	44,992,000
3.5.1.3	530 905 03 01 03	Seguimiento a la informacion sectorial minera y agropecuaria	29,000,000	0	0	0	0	0	29,000,000	0	0.00%	29,000,000
3.5.1.4	530 905 03 01 04	Negocios verdes sostenibles	500,000,000	0	0	0	0	0	500,000,000	173,190,000	34.64%	326,810,000
3.5.1.5	530 905 03 01 05	Implementacion de la estrategia "Boyaca 2030 20% menos carbono"	220,000,000	0	0	0	0	286,941,852	506,941,852	96,340,828	19.00%	410,601,024
3.5.1.6	530 905 03 01 06	Acompañamiento gestión regulación minero ambiental -CNV-2017002 (247-2017) MINMINAS-CORPOBOYACA.	0	0	0	0	0	198,092,000	198,092,000	191,228,333	96.54%	6,863,667
3.5.1.6 RN	530 905 03 01 06	Instalacion de sistemas agropastoriles en los municipios de la provincia de lengua, jurisdiccion de corpoboyaca, berbeo, sen eduardo, miraflores, zetaquirá, paez. RN	500,000,000	0	0	0	0	0	500,000,000	122,860,788	24.57%	377,139,212
4	530 905 04	SANEAMIENTO AMBIENTAL	222,556,166	0	0	0	0	10,588,470	233,144,636	75,889,802	32.55%	157,254,834
4.1	530 905 04 01	ATENCIÓN A LA GESTIÓN INTEGRAL DE RESIDUOS SOLIDOS Y PELIGROSOS	222,556,166	0	0	0	0	10,588,470	233,144,636	75,889,802	32.55%	157,254,834
4.1.1	530 905 04 01 01	Gestion integral de residuos peligrosos	92,556,166	0	0	0	0	0	92,556,166	59,938,800	64.76%	32,617,366
4.1.2	530 905 04 01 02	Orientacion y apoyo a los PGR'S	130,000,000	0	0	0	0	10,588,470	140,588,470	15,951,002	11.35%	124,637,468
5	520 904 05	GESTION INTEGRAL DEL RECURSO HIDRICO	3,053,000,000	0	0	0	0	789,835,175	3,842,835,175	2,619,351,358	68.16%	1,223,483,817
5.1	520 904 05 01	GESTIÓN INTEGRAL DE RECURSO HIDRICO	3,053,000,000	0	0	0	0	789,835,175	3,842,835,175	2,619,351,358	68.16%	1,223,483,817
5.1.1	520 904 05 01 01	PORH cuenca alta y media del rio chicamocha	1,595,000,000	0	0	0	0	201,000,000	1,796,000,000	1,794,965,619	99.94%	1,034,381
5.1.2	520 904 05 01 02	Reglamentación del uso de agua	0	0	0	0	0	94,935,175	94,935,175	94,690,051	99.74%	245,124
5.1.3	520 904 05 01 03	Uso eficiente y ahorro del agua	8,000,000	0	0	0	0	0	8,000,000	8,000,000	100.00%	0
5.1.4	520 904 05 01 04	Administracion del recurso hidrico	64,000,000	0	0	0	0	0	64,000,000	53,775,685	84.02%	10,224,315
5.1.6	520 904 05 01 06	Conservacion proteccion y recuperacion del sistema integrado de aguas termo minerales y subterranas	377,000,000	0	0	0	0	0	377,000,000	376,414,050	99.84%	585,950
5.1.7	520 904 05 01 07	Implementacion del sistema integral recurso hidrico (SIRH)	9,000,000	0	0	0	0	3,900,000	12,900,000	8,960,700	69.46%	3,939,300
5.1.8	520 904 05 01 08	Descontaminacion de fuentes hidricas	650,000,000	0	0	0	0	450,000,000	1,100,000,000	0	0.00%	1,100,000,000



CORPORACIÓN AUTÓNOMA REGIONAL DE BOYACÁ

SISTEMA INTEGRADO DE GESTIÓN DE LA CALIDAD

GESTION DE RECURSOS FINANCIEROS Y FISICOS

REGISTRO

FRF-03

Versión 3

25-08-2014

CONTROL Y EVALUACION EJECUCION DE GASTOS

EJECUCION PRESUPUESTAL GASTOS DE INVERSION A JULIO DE 2018-COMPROMETIDO

No. ORDEN	IDENTIFICACION PRESUPUESTAL	PROGRAMA/PROYECTO	APROPIACION INICIAL	MODIFICACIONES PRESUPUESTALES					APROPIACION VIGENTE	COMPROMETIDO	%	SALDO POR COMPROMETER
				TRASLADOS		APLAZAMIENTOS	REDUCCIONES	ADICIONES				
				CREDITOS	CONTRACREDITOS							
5.1.9	520 904 05 01 09	Acciones de manejo en el lago de tota acuerdo competencias corporaci'on CONPES 3801	250,000,000	0	0	0	0	0	250,000,000	189,286,251	75.71%	60,713,749
5.1.10	520 904 05 01 10	Metas de carga global contaminante en las fuentes hidricas	100,000,000	0	0	0	0	40,000,000	140,000,000	93,259,002	66.61%	46,740,998
6	510 900 06	COMUNICACIÓN EDUCACIÓN Y PARTICIPACIÓN	742,407,230	0	0	0	0	436,316,779	1,178,724,009	444,345,871	37.70%	734,378,138
6.1	510 900 06 01	COMUNICACIÓN PARA EL FORTALECIMIENTO DE LA PARTICIPACION Y CONTROL SOCIAL EN LA GESTION AMBIENTAL	400,000,000	0	0	0	0	96,022,485	496,022,485	191,410,597	38.59%	304,611,888
6.1.1	510 900 06 01 01	Formulacion y ejecucion de un plan de medios	400,000,000	0	0	0	0	96,022,485	496,022,485	191,410,597	38.59%	304,611,888
6.2	510 900 06 02	FORMACIÓN DE UNA CULTURA PARA LA SOSTENIBILIDAD AMBIENTAL	342,407,230	0	0	0	0	340,294,294	682,701,524	252,935,274	37.05%	429,766,250
6.2.1	510 900 06 02 01	Educación ambiental	192,929,890	0	0	0	0	334,000,000	526,929,890	104,517,616	19.84%	422,412,274
6.2.2	510 900 06 02 02	Asistencia tecnica a CIDEAS, PRAES Y PROCEDAS	149,477,340	0	0	0	0	6,294,294	155,771,634	148,417,658	95.28%	7,353,976
7	440 900 07	FORTALECIMIENTO INSTITUCIONAL	1,869,722,554	0	0	0	0	420,105,780	2,289,828,334	1,381,018,457	60.31%	908,809,877
7.1	440 900 07 01	GESTIÓN DE INFORMACIÓN Y DESARROLLO TECNOLÓGICO	652,000,000	0	0	0	0	110,000,000	762,000,000	568,125,395	74.56%	193,874,605
7.1.1	440 900 07 01 01	Actualizacion de la informacion geoespecial	64,000,000	0	0	0	0	30,000,000	94,000,000	59,154,676	62.93%	34,845,324
7.1.2	440 900 07 01 02	Sistemas de informacion corporativos	98,000,000	0	0	0	0	60,000,000	158,000,000	97,982,324	62.01%	60,017,676
7.1.3	440 900 07 01 03	Centros de informacion de la Corporacion	90,000,000	0	0	0	0	0	90,000,000	86,516,053	96.13%	3,483,947
7.1.4	440 900 07 01 04	Implementar y mantener la estrategia de gobierno en linea	400,000,000	0	0	0	0	20,000,000	420,000,000	324,472,342	77.26%	95,527,658
7.2	440 900 07 02	REDES DE MONITOREO Y CALIDAD AMBIENTAL	1,131,722,554	0	0	0	0	310,105,780	1,441,828,334	778,150,095	53.97%	663,678,239
7.2.2	440 900 07 02 02	Mapas de ruido	5,000,000	0	0	0	0	0	5,000,000	0	0.00%	5,000,000
7.2.3	440 900 07 02 03	Control de gases en fuentes moviles	23,000,000	0	0	0	0	0	23,000,000	21,571,392	93.79%	1,428,608
7.2.4	440 900 07 02 04	Vigilancia de calidad del aire	300,000,000	0	0	0	0	0	300,000,000	164,042,383	54.68%	135,957,617
7.2.5	440 900 07 02 05	Monitoreo calidad del agua	200,000,000	0	0	0	0	0	200,000,000	159,480,136	79.74%	40,519,864
7.2.6	440 900 07 02 06	Plan de monitoreo a cuerpos de agua	453,722,554	0	0	0	0	0	453,722,554	87,091,674	19.19%	366,630,880
7.2.7	440 900 07 02 07	Laboratorio de la calidad ambiental	150,000,000	0	0	0	0	0	150,000,000	35,858,730	23.91%	114,141,270
7.2.999	440 900 07 02 999	Pasivo exigible vigencias expiradas -Plan de monitoreo a cuerpos de agua	0	0	0	0	0	310,105,780	310,105,780	310,105,780	100.00%	0
7.3	440 900 07 03	FORTALECIMIENTO INSTITUCIONAL Y SISTEMAS ADMINISTRATIVOS DE GESTIÓN	86,000,000	0	0	0	0	0	86,000,000	34,742,967	40.40%	51,257,033
7.3.1	440 900 07 03 01	Fortalecimiento institucional	86,000,000	0	0	0	0	0	86,000,000	34,742,967	40.40%	51,257,033
8	520 900 08	EVALUACION, CONTROL, SEGUIMIENTO Y REGULACION DEL ESTADO Y USO DE LOS RECURSOS NATURALES	328,335,000	0	0	0	0	0	328,335,000	229,310,717	69.84%	99,024,283
8.1	520 900 08 01	AUTORIDAD AMBIENTAL	328,335,000	0	0	0	0	0	328,335,000	229,310,717	69.84%	99,024,283
8.1.1	520 900 08 01 01	Evaluacion control y vigilancia al uso, manejo y aprovechamiento de los recursos naturales	328,335,000	0	0	0	0	0	328,335,000	229,310,717	69.84%	99,024,283
		TOTALES	24,762,430,000	0	0	0	0	2,362,470,426	27,124,900,426	15,217,504,906	56.10%	11,907,395,520

ELABORO: CÉSAR ORLANDO LUIS HUERTAS-PROFESIONAL ESPECIALIZADO PRESUPUESTO

RECURSOS NACION 1,120,000,000 0 0 0 0 0 0 1,120,000,000 307,015,999 27.41% 812,984,001



CORPORACIÓN AUTÓNOMA REGIONAL DE BOYACÁ

GESTION DE RECURSOS FINANCIEROS Y FISICOS

REGISTRO

SISTEMA INTEGRADO DE GESTIÓN DE LA CALIDAD

FRF-03

Versión 3

25-08-2014

CONTROL Y EVALUACION EJECUCION DE GASTOS

EJECUCION PRESUPUESTAL GASTOS DE INVERSION A JULIO DE 2018-COMPROMETIDO

No. ORDEN	IDENTIFICACION PRESUPUESTAL	PROGRAMA/PROYECTO	APROPIACION INICIAL	MODIFICACIONES PRESUPUESTALES					APROPIACION VIGENTE	COMPROMETIDO	%	SALDO POR COMPROMETER
				TRASLADOS		APLAZAMIENTOS	REDUCCIONES	ADICIONES				
				CREDITOS	CONTRACREDITOS							
		RECURSOS PROPIOS	23,642,430,000	0	0	0	0	2,362,470,426	26,004,900,426	14,910,488,907	57.34%	11,094,411,519
		INVERSION NETA										
		GASTOS OPERATIVOS DE INVERSION	13,989,621,128	0	0	0	0	0	13,989,621,128	7,905,099,355	56.51%	6,084,521,773
		INVERSION PROGRAMAS Y PROYECTOS	10,772,808,872	0	0	0	0	2,362,470,426	13,135,279,298	7,312,405,551	55.67%	5,822,873,747

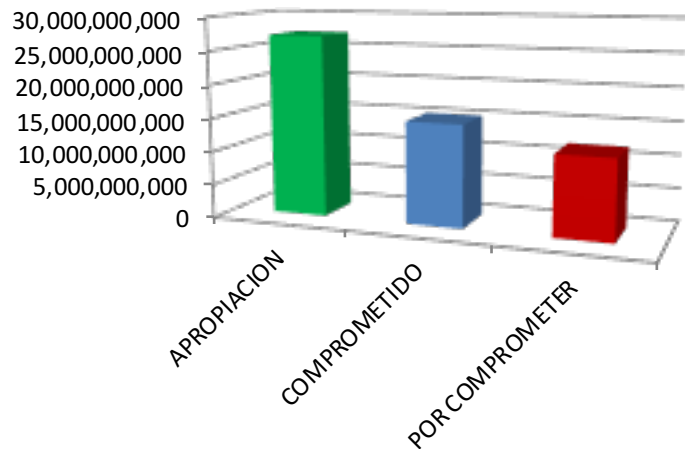
POR
COMPROMETER
% PART.

51.10%

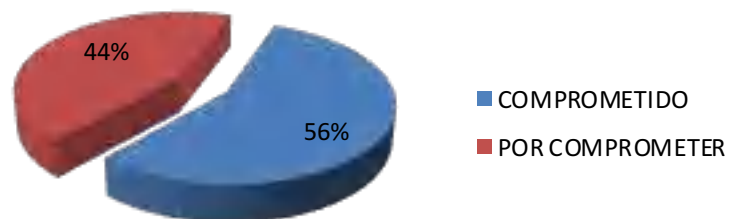
48.90%

APROPIACION	27,124,900,426
COMPROMETIDO	15,217,504,906
POR COMPROMETER	11,907,395,520

INVERSIÓN A JULIO DE 2018



ESTADO DE LA INVERSIÓN A JULIO DE 2018



COMENTARIOS Y RECOMENDACIONES VIGENCIA 2018 A JULIO

La ejecución de inversión ascendió a la suma de **\$15.217.504.906** representando el **56.10%** del total presupuestado para inversión. De lo ejecutado la suma de **\$4.693.579.322** corresponde a lo comprometido en el **2016 Y 2017** con vigencia futura, por consiguiente el valor comprometido en el **2018** asciende a la suma de **\$10.523.925.584** representando el **38.80%** del total presupuestado.

Se a modificado el ppto en **\$198.092.000** por adición convenios, por excedentes financieros la suma de **\$1.731.127.424** y por cancelación de reservas la suma de **\$433.251.002** para un total modificado **\$2.362.470.426**.

Los compromisos que se adquirieran con recursos del Presupuesto General de la Nación y los bienes y servicios se reciban en la vigencia siguiente se constituirán como reservas, lo cual será contrario a las Normas que regulan el Presupuesto General de la Nación.

Se ha comprometido recursos por valor de **\$307.015.999** representando el **27.41%** del presupuesto de la Nación, el cual asciende a **\$1.120.000.000** asignados.

Al cierre de julio se realizaron pagos por valor de **\$8.706.175.739** representando el **32.10%** de la apropiación y el **57.21%** de lo comprometido.

Descontando lo presupuestado para gastos operativos de inversión y transferencias para el Fondo de compensación Ambiental, los compromisos de proyectos de inversión asciende al **26.96%** del presupuesto definitivo en inversión.

La ejecución efectiva o lo obligado corresponde al **33.59%** del total presupuestado para inversión.

		%	
COMOROMETIDO A JUNIO DE 2018	13,280,010,240	48.96	
COMPROMETIDO RN A JULIO	307,015,999	27.41	
COMPROMETIDO RP A JULIO	14,910,488,907	57.34	
COMPROMETIDO A JULIO	15,217,504,906	56.10	
COMPROMETIDO 2018 CON VF	4,693,579,322	17.30	
COMPROMISOS 2018	10,523,925,584	38.80	
COMPROMETIDO MES JULIO	1,937,494,666	7.14	
PRESUPUESTO TOTAL RN A JULIO	1,120,000,000		
PRESUPUESTO TOTAL RP A JULIO	26,004,900,426		
PRESUPUESTO TOTAL 2018	27,124,900,426		
ADICIONES Y MODIFICACIONES	2,362,470,426	8.71	
OBLIGADO			
NACION	133,310,533		
PROPIOS	8,977,136,375		
	9,110,446,908	33.59	
PAGOS			
NACION	111,921,533		
PROPIOS	8,594,254,206		
	8,706,175,739	32.10	57.21
GASTOS OPERATIVOS-COMPROMISOS	7,905,099,355	29.14	
TOTAL COMPROMETIDO INVERSION	7,312,405,551	26.96	
VIGENCIAS FUTURAS INVERSION			
VIGENCIAS FUTURAS AUTORIZADAS PARA 2019	1,971,666,807		
COMPROMETIDO 2016, 2017 Y 2018 V FUTURA PARA 2019	235,666,807	11.95	



CORPORACIÓN AUTÓNOMA REGIONAL DE BOYACÁ

SISTEMA INTEGRADO DE GESTIÓN DE LA CALIDAD

GESTION DE RECURSOS FINANCIEROS Y FISICOS

REGISTRO

FRF-03

Versión 3

25-08-2014

CONTROL Y EVALUACION EJECUCION DE GASTOS

EJECUCION PRESUPUESTAL GASTOS DE INVERSION A JULIO DE 2018-OBLIGADO

No. ORDEN	IDENTIFICACION PRESUPUESTAL	PROGRAMA/PROYECTO	APROPIACION INICIAL	MODIFICACIONES PRESUPUESTALES					APROPIACION VIGENTE	EJECUTADO-OBLIGADO	%	SALDO POR EJECUTAR
				TRASLADOS		APLAZAMIENTOS	REDUCCIONES	ADICIONES				
				CREDITOS	CONTRACREDITOS							
0	520 900 00	GASTOS OPERATIVOS DE INVERSION Y TRANSFERENCIAS FCA	13,989,621,128	0	0	0	0	0	13,989,621,128	6,955,843,020	49.72%	7,033,778,108
0.1	520 900 00 01	GASTOS DE PERSONAL INVERSION	9,588,680,561	0	0	0	0	0	9,588,680,561	5,014,143,671	52.29%	4,574,536,890
0.2	520 900 00 02	GASTOS GENERALES INVERSION	2,329,638,367	0	0	0	0	0	2,329,638,367	594,390,881	25.51%	1,735,247,486
0.3	630 900 00 01	TRANSFERENCIAS CORRIENTES-FONDO DE COMPENSACION AMBIENTAL	2,071,302,200	0	0	0	0	0	2,071,302,200	1,347,308,468	65.05%	723,993,732
1	530 900 01	PLANEACIÓN Y ORDENAMIENTO DEL TERRITORIO	1,284,175,957	0	0	0	0	122,899,367	1,407,075,324	166,598,506	11.84%	1,240,476,818
1.1	530 900 01 01	INSTRUMENTOS DE PLANEACION AMBIENTAL	1,134,175,957	0	0	0	0	60,000,000	1,194,175,957	124,273,413	10.41%	1,069,902,544
1.1.1	530 900 01 01 01	Formulacion y/o ajuste a POMCAS en la jurisdiccion	634,175,957	0	0	0	0	0	634,175,957	124,273,413	19.60%	509,902,544
1.1.2	530 900 01 01 02	Formulacion de planes de manejo de areas protegidas	310,000,000	0	0	0	0	0	310,000,000	0	0.00%	310,000,000
1.1.3	530 900 01 01 03	Formulacion planes de manejo en ecosistemas estrategicos	190,000,000	0	0	0	0	0	190,000,000	0	0.00%	190,000,000
1.1.4	530 900 01 01 04	Instrumentos de planeación corporativos	0	0	0	0	0	60,000,000	60,000,000	0	0.00%	60,000,000
1.2	530 900 01 02	AREAS PROTEGIDAS Y ECOSISTEMAS ESTRATEGICOS	150,000,000	0	0	0	0	62,899,367	212,899,367	42,325,093	19.88%	170,574,274
1.2.2	530 900 01 02 02	Administración y manejo de áreas protegidas	150,000,000	0	0	0	0	0	150,000,000	42,325,093	28.22%	107,674,907
1.2.999	530 900 01 02 999	Pasivo exigible vigencias expiradas -Formulacion de plan de manejo de areas protegidas	0	0	0	0	0	62,899,367	62,899,367	0	0.00%	62,899,367
2	530 906 02	CONSERVACIÓN, RESTAURACIÓN Y MANEJO DE ECOSISTEMAS Y BIODIVERSIDAD	1,826,611,965	0	0	0	0	0	1,826,611,965	201,239,556	11.02%	1,625,372,409
2.1	530 906 02 01	IMPLEMENTACION DE ESTRATEGIAS PARA LA CONSERVACION Y RESTAURACION DE ECOSISTEMAS	1,826,611,965	0	0	0	0	0	1,826,611,965	201,239,556	11.02%	1,625,372,409
2.1.1	530 906 02 01 01	Evitar la deforestacion y degradacion de los bosques	93,611,965	0	0	0	0	0	93,611,965	0	0.00%	93,611,965
2.1.2	530 906 02 01 02	Rest. en areas con vocacion fores., areas para la conser. de los recu. naturales y o areas suelos deg	550,000,000	0	0	0	0	0	550,000,000	38,039,820	6.92%	511,960,180
2.1.3	530 906 02 01 03	Adquisicion de predios en areas estrategicas	141,000,000	0	0	0	0	0	141,000,000	0	0.00%	141,000,000
2.1.4	530 906 02 01 04	Medidas de conservacion en areas protegidas declaradas	169,000,000	0	0	0	0	0	169,000,000	399,994	0.24%	168,600,006
2.1.5	530 906 02 01 05	Proteccion y conservacion de fauna y flora silvestre	169,000,000	0	0	0	0	0	169,000,000	70,138,684	41.50%	98,861,316
2.1.6	530 906 02 01 06	Disminucion de conflictos entre el ser humano y la fauna silvestre	56,000,000	0	0	0	0	0	56,000,000	8,498,258	15.18%	47,501,742
2.1.5	530 906 02 01 07	Manejo de especies invasoras	28,000,000	0	0	0	0	0	28,000,000	0	0.00%	28,000,000
2.1.8 RN	530 906 02 01 08	Formulacion conservacion y restauracion de coberturas vegetales arboreas del distrito de paramos, complejo de paramos tota-bijaqual-mamapacha en el departamento de boyaca. RN	620,000,000	0	0	0	0	0	620,000,000	84,162,800	13.57%	535,837,200
3	530	GESTION DEL RIESGO DE DESASTRES Y ADAPTACION AL CAMBIO CLIMATICO; Y DESARROLLO DE PROCESOS PRODUCTIVOS SOSTENIBLES	1,446,000,000	0	0	0	0	582,724,855	2,028,724,855	443,870,436	21.88%	1,584,854,419
3.0	530 900 03	GESTION DEL RIESGO DE DESASTRES Y ADAPTACION AL CAMBIO CLIMATICO	100,000,000	0	0	0	0	97,691,003	197,691,003	116,058,616	58.71%	81,632,387

No. ORDEN	IDENTIFICACION PRESUPUESTAL	PROGRAMA/PROYECTO	APROPIACION INICIAL	MODIFICACIONES PRESUPUESTALES					APROPIACION VIGENTE	EJECUTADO-OBLIGADO	%	SALDO POR EJECUTAR
				TRASLADOS		APLAZAMIENTOS	REDUCCIONES	ADICIONES				
				CREDITOS	CONTRACREDITOS							
				CONTROL Y EVALUACION EJECUCION DE GASTOS								
EJECUCION PRESUPUESTAL GASTOS DE INVERSION A JULIO DE 2018-OBLIGADO												
3.0.1	530 900 03 01	Gestion del riesgo de desastres y adaptacion al cambio climatico	100,000,000	0	0	0	0	97,691,003	197,691,003	116,058,616	58.71%	81,632,387
3.5	530 905.03	DESARROLLO DE PRODUCTOS PRODUCTIVOS SOSTENIBLES	1,346,000,000	0	0	0	0	485,033,852	1,831,033,852	327,811,820	17.90%	1,503,222,032
3.5.1	530 905 03 01	SECTORES PRODUCTIVOS Y NEGOCIOS SOSTENIBLES	1,346,000,000	0	0	0	0	485,033,852	1,831,033,852	327,811,820	17.90%	1,503,222,032
3.5.1.1	530 905 03 01 01	Manejo y proteccion del suelo	50,000,000	0	0	0	0	0	50,000,000	21,674,452	43.35%	28,325,548
3.5.1.2	530 905 03 01 02	Fortal. del conocimiento ambiental en buenas practicas en los sectores produc. (agropecuario y minero)	47,000,000	0	0	0	0	0	47,000,000	2,008,000	4.27%	44,992,000
3.5.1.3	530 905 03 01 03	Seguimiento a la informacion sectorial minera y agropecuaria	29,000,000	0	0	0	0	0	29,000,000	0	0.00%	29,000,000
3.5.1.4	530 905 03 01 04	Negocios verdes sostenibles	500,000,000	0	0	0	0	0	500,000,000	107,819,023	21.56%	392,180,977
3.5.1.5	530 905 03 01 05	Implementacion de la estrategia "Boyaca 2030 20% menos carbono"	220,000,000	0	0	0	0	286,941,852	506,941,852	22,442,479	4.43%	484,499,373
3.5.1.6	530 905 03 01 06	Acompañamiento gestión regulación minero ambiental -CNV-2017002 (247-2017) MINMINAS-CORPOBOYACA.	0	0	0	0	0	198,092,000	198,092,000	124,720,133	62.96%	73,371,867
3.5.1.6 RN	530 905 03 01 06	Instalacion de sistemas agropastoriles en los municipios de la provincia de lengupa, jurisdiccion de corpoboyaca, berbeo, sen eduardo, miraflores, zetaquirá, paez. RN	500,000,000	0	0	0	0	0	500,000,000	49,147,733	9.83%	450,852,267
4	530 905 04	SANEAMIENTO AMBIENTAL	222,556,166	0	0	0	0	10,588,470	233,144,636	16,175,024	6.94%	216,969,612
4.1	530 905 04 01	ATENCIÓN A LA GESTIÓN INTEGRAL DE RESIDUOS SOLIDOS Y PELIGROSOS	222,556,166	0	0	0	0	10,588,470	233,144,636	16,175,024	6.94%	216,969,612
4.1.1	530 905 04 01 01	Gestion integral de residuos peligrosos	92,556,166	0	0	0	0	0	92,556,166	9,738,800	10.52%	82,817,366
4.1.2	530 905 04 01 02	Orientacion y apoyo a los PGIR'S	130,000,000	0	0	0	0	10,588,470	140,588,470	6,436,224	4.58%	134,152,246
5	520 904 05	GESTION INTEGRAL DEL RECURSO HIDRICO	3,053,000,000	0	0	0	0	789,835,175	3,842,835,175	339,812,761	8.84%	3,503,022,414
5.1	520 904 05 01	GESTIÓN INTEGRAL DE RECURSO HIDRICO	3,053,000,000	0	0	0	0	789,835,175	3,842,835,175	339,812,761	8.84%	3,503,022,414
5.1.1	520 904 05 01 01	PORH cuenca alta y media del rio chicamocha	1,595,000,000	0	0	0	0	201,000,000	1,796,000,000	88,123,076	4.91%	1,707,876,924
5.1.2	520 904 05 01 02	Reglamentación del uso de agua	0	0	0	0	0	94,935,175	94,935,175	0	0.00%	94,935,175
5.1.3	520 904 05 01 03	Uso eficiente y ahorro del agua	8,000,000	0	0	0	0	0	8,000,000	6,982,613	87.28%	1,017,387
5.1.4	520 904 05 01 04	Administracion del recurso hidrico	64,000,000	0	0	0	0	0	64,000,000	46,243,044	72.25%	17,756,956
5.1.6	520 904 05 01 06	Conservacion proteccion y recuperacion del sistema integrado de aguas termo minerales y subterranas	377,000,000	0	0	0	0	0	377,000,000	0	0.00%	377,000,000
5.1.7	520 904 05 01 07	Implementacion del sistema integral recurso hidrico (SIRH)	9,000,000	0	0	0	0	3,900,000	12,900,000	8,235,310	63.84%	4,664,690
5.1.8	520 904 05 01 08	Descontaminacion de fuentes hidricas	650,000,000	0	0	0	0	450,000,000	1,100,000,000	0	0.00%	1,100,000,000
5.1.9	520 904 05 01 09	Acciones de manejo en el lago de tota acuerdo competencias corporación CONPES 3801	250,000,000	0	0	0	0	0	250,000,000	107,463,032	42.99%	142,536,968
5.1.10	520 904 05 01 10	Metas de carga global contaminante en las fuentes hidricas	100,000,000	0	0	0	0	40,000,000	140,000,000	82,765,686	59.12%	57,234,314
6	510 900 06	COMUNICACIÓN EDUCACIÓN Y PARTICIPACIÓN	742,407,230	0	0	0	0	436,316,779	1,178,724,009	137,498,886	11.67%	1,041,225,123
6.1	510 900 06 01	COMUNICACIÓN PARA EL FORTALECIMIENTO DE LA PARTICIPACION Y CONTROL SOCIAL EN LA GESTION AMBIENTAL	400,000,000	0	0	0	0	96,022,485	496,022,485	117,184,954	23.62%	378,837,531
6.1.1	510 900 06 01 01	Formulación y ejecucion de un plan de medios	400,000,000	0	0	0	0	96,022,485	496,022,485	117,184,954	23.62%	378,837,531
6.2	510 900 06 02	FORMACIÓN DE UNA CULTURA PARA LA SOSTENIBILIDAD AMBIENTAL	342,407,230	0	0	0	0	340,294,294	682,701,524	20,313,932	2.98%	662,387,592



CORPORACIÓN AUTÓNOMA REGIONAL DE BOYACÁ

SISTEMA INTEGRADO DE GESTIÓN DE LA CALIDAD

GESTION DE RECURSOS FINANCIEROS Y FISICOS

REGISTRO

FRF-03

Versión 3

25-08-2014

CONTROL Y EVALUACION EJECUCION DE GASTOS

EJECUCION PRESUPUESTAL GASTOS DE INVERSION A JULIO DE 2018-OBLIGADO

No. ORDEN	IDENTIFICACION PRESUPUESTAL	PROGRAMA/PROYECTO	APROPIACION INICIAL	MODIFICACIONES PRESUPUESTALES					APROPIACION VIGENTE	EJECUTADO-OBLIGADO	%	SALDO POR EJECUTAR
				TRASLADOS		APLAZAMIENTOS	REDUCCIONES	ADICIONES				
				CREDITOS	CONTRACREDITOS							
6.2.1	510 900 06 02 01	Educación ambiental	192,929,890	0	0	0	0	334,000,000	526,929,890	20,313,932	3.86%	506,615,958
6.2.2	510 900 06 02 02	Asistencia tecnica a CIDEAS, PRAES Y PROCEDAS	149,477,340	0	0	0	0	6,294,294	155,771,634	0	0.00%	155,771,634
7	440 900 07	FORTALECIMIENTO INSTITUCIONAL	1,869,722,554	0	0	0	0	420,105,780	2,289,828,334	761,614,173	33.26%	1,528,214,161
7.1	440 900 07 01	GESTIÓN DE INFORMACIÓN Y DESARROLLO TECNOLÓGICO	652,000,000	0	0	0	0	110,000,000	762,000,000	129,018,618	16.93%	632,981,382
7.1.1	440 900 07 01 01	Actualización de la informacion geoespecial	64,000,000	0	0	0	0	30,000,000	94,000,000	51,356,975	54.64%	42,643,025
7.1.2	440 900 07 01 02	Sistemas de informacion corporativos	98,000,000	0	0	0	0	60,000,000	158,000,000	0	0.00%	158,000,000
7.1.3	440 900 07 01 03	Centros de informacion de la Corporacion	90,000,000	0	0	0	0	0	90,000,000	13,441,050	14.93%	76,558,950
7.1.4	440 900 07 01 04	Implementar y mantener la estrategia de gobierno en linea	400,000,000	0	0	0	0	20,000,000	420,000,000	64,220,593	15.29%	355,779,407
7.2	440 900 07 02	REDES DE MONITOREO Y CALIDAD AMBIENTAL	1,131,722,554	0	0	0	0	310,105,780	1,441,828,334	597,852,588	41.46%	843,975,746
7.2.2	440 900 07 02 02	Mapas de ruido	5,000,000	0	0	0	0	0	5,000,000	0	0.00%	5,000,000
7.2.3	440 900 07 02 03	Control de gases en fuentes moviles	23,000,000	0	0	0	0	0	23,000,000	4,032,912	17.53%	18,967,088
7.2.4	440 900 07 02 04	Vigilancia de calidad del aire	300,000,000	0	0	0	0	0	300,000,000	134,056,201	44.69%	165,943,799
7.2.5	440 900 07 02 05	Monitoreo calidad del agua	200,000,000	0	0	0	0	0	200,000,000	54,997,297	27.50%	145,002,703
7.2.6	440 900 07 02 06	Plan de monitoreo a cuerpos de agua	453,722,554	0	0	0	0	0	453,722,554	72,459,847	15.97%	381,262,707
7.2.7	440 900 07 02 07	Laboratorio de la calidad ambiental	150,000,000	0	0	0	0	0	150,000,000	22,200,551	14.80%	127,799,449
7.2.999	440 900 07 02 999	Pasivo exigible vigencias expiradas -Plan de monitoreo a cuerpos de agua	0	0	0	0	0	310,105,780	310,105,780	310,105,780	100.00%	0
7.3	440 900 07 03	FORTALECIMIENTO INSTITUCIONAL Y SISTEMAS ADMINISTRATIVOS DE GESTIÓN	86,000,000	0	0	0	0	0	86,000,000	34,742,967	40.40%	51,257,033
7.3.1	440 900 07 03 01	Fortalecimiento institucional	86,000,000	0	0	0	0	0	86,000,000	34,742,967	40.40%	51,257,033
8	520 900 08	EVALUACION, CONTROL, SEGUIMIENTO Y REGULACION DEL ESTADO Y USO DE LOS RECURSOS NATURALES	328,335,000	0	0	0	0	0	328,335,000	87,794,546	26.74%	240,540,454
8.1	520 900 08 01	AUTORIDAD AMBIENTAL	328,335,000	0	0	0	0	0	328,335,000	87,794,546	26.74%	240,540,454
8.1.1	520 900 08 01 01	Evaluacion control y vigilancia al uso, manejo y aprovechamiento de los recursos naturales	328,335,000	0	0	0	0	0	328,335,000	87,794,546	26.74%	240,540,454
		TOTALES	24,762,430,000	0	0	0	0	2,362,470,426	27,124,900,426	9,110,446,908	33.59%	18,014,453,518

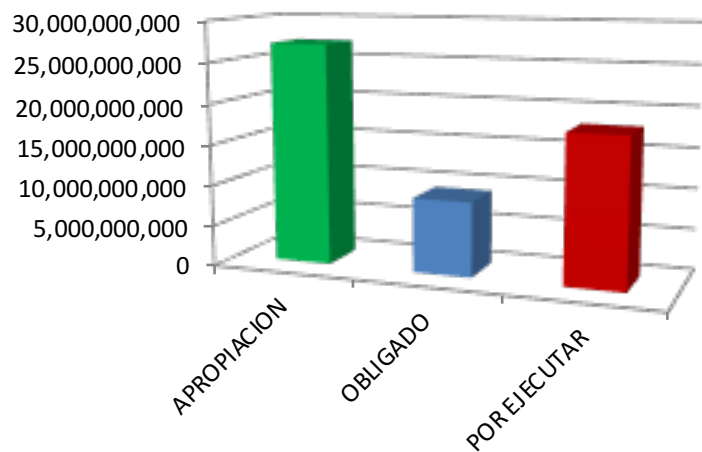
ELABORO: CÉSAR ORLANDO LUIS HUERTAS-PROFESIONAL ESPECIALIZADO PRESUPUESTO

RECURSOS NACION	1,120,000,000	0	0	0	0	0	1,120,000,000	133,310,533	11.90%	986,689,467
RECURSOS PROPIOS	23,642,430,000	0	0	0	0	2,362,470,426	26,004,900,426	8,977,136,375	34.52%	17,027,764,051
INVERSION NETA										
GASTOS OPERATIVOS DE INVERSION	13,989,621,128	0	0	0	0	0	13,989,621,128	6,955,843,020	49.72%	7,033,778,108
INVERSION PROGRAMAS Y PROYECTOS	10,772,808,872	0	0	0	0	2,362,470,426	13,135,279,298	2,154,603,888	16.40%	10,980,675,410

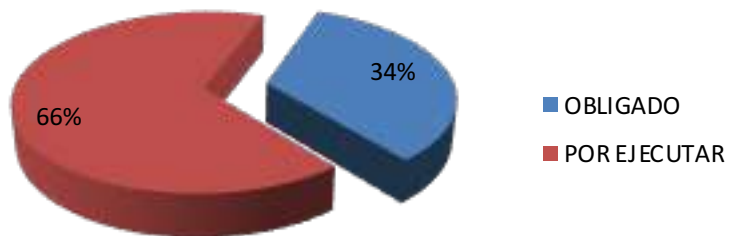
POR COMPROMETER
% PART. TOTAL PPTO
39.05% 51.57%
60.95% 48.43%

APROPIACION	27,124,900,426
OBLIGADO	9,110,446,908
POR EJECUTAR	18,014,453,518

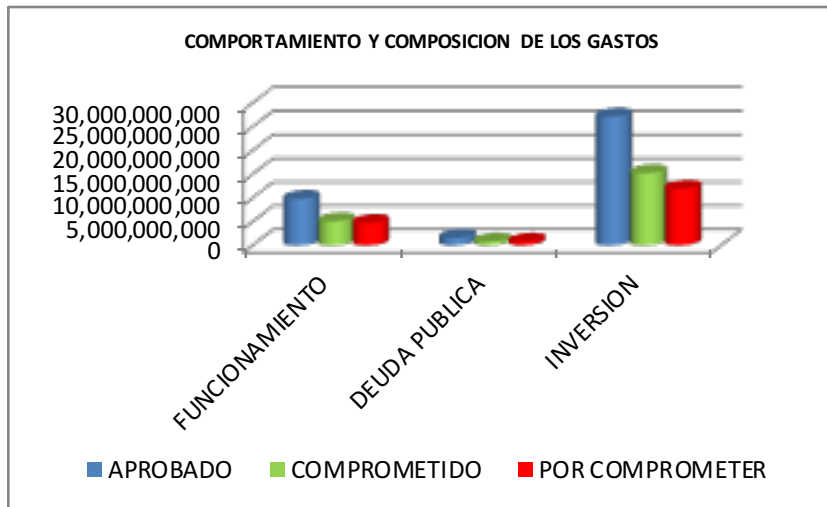
INVERSIÓN A JULIO DE 2018



ESTADO DE LA INVERSIÓN A JULIO DE 2018



	APROBADO	COMPROMETIDO	POR COMPROMETER	%EJE
FUNCIONAMIENTO	9,771,442,000	5,054,938,530	4,716,503,470	51.73
DEUDA PUBLICA	1,600,000,000	805,596,149	794,403,851	50.35
INVERSION	27,124,900,426	15,217,504,906	11,907,395,520	56.1
TOTALES	38,496,342,426	21,078,039,585	17,418,302,841	54.75





CORPORACIÓN AUTÓNOMA REGIONAL DE BOYACÁ

SISTEMA INTEGRADO DE GESTIÓN DE LA CALIDAD

GESTION DE RECURSOS FINANCIEROS Y FISICOS

REGISTRO

FRF-03

Versión 3

25-08-2014

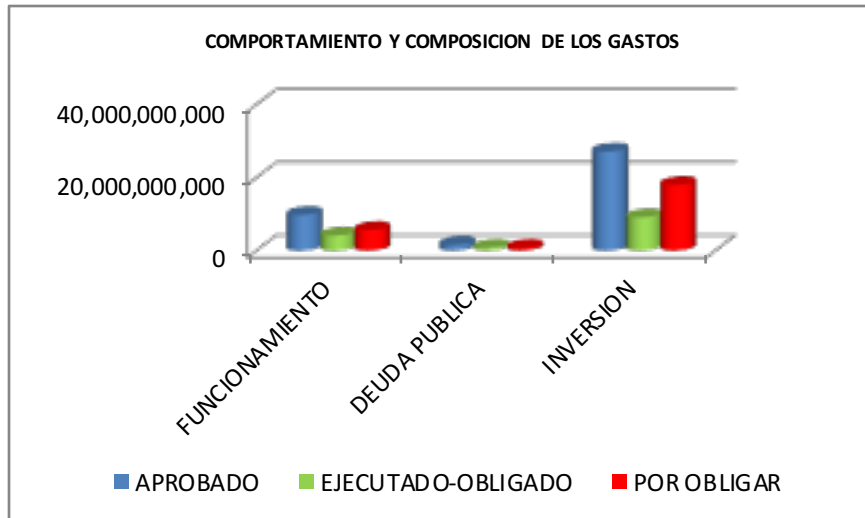
CONTROL Y EVALUACION EJECUCION DE GASTOS


EJECUCION DE GASTOS FUNCIONAMIENTO, DEUDA PÚBLICA E INVERSION A JULIO 2018-OBLIGADO

RUBRO	CONCEPTO	APROPIACIÓN INICIAL	MODIFICACIONES	PRESUPUESTO DEFINITIVO	TOTAL EJECUTADO-OBLIGADO	% EJECUTADO	% PARTICIPA EJECUTADO Vs. G.FUNCIONAMIENTO	% PARTICIPACION COMPROMETIDO Vs. TOTAL	SALDO NO EJECUTADO
A	GASTOS DE FUNCIONAMIENTO								
1000	GASTOS DE PERSONAL	6,030,042,000	-	6,030,042,000	3,159,215,736	52.39%	77.02%		2,870,826,264
	-RECURSOS NACION	1,956,191,000	-	1,956,191,000	1,240,113,622	63.39%	30.23%		716,077,378
	-RECURSOS PROPIOS	4,073,851,000	-	4,073,851,000	1,919,102,114	47.11%	46.79%		2,154,748,886
2000	GASTOS GENERALES	2,836,400,000	-	2,836,400,000	770,091,422	27.15%	18.77%		2,066,308,578
	-RECURSOS NACION	70,885,000	-	70,885,000	59,219,719	83.54%	1.44%		11,665,281
	-RECURSOS PROPIOS	2,765,515,000	-	2,765,515,000	710,871,703	25.70%	17.33%		2,054,643,297
3000	TRANSFERENCIAS CORRIENTES	905,000,000	-	905,000,000	172,593,170	19.07%	4.21%		732,406,830
	-RECURSOS NACION	14,051,000	-	14,051,000	0	0.00%	0.00%		14,051,000
	-RECURSOS PROPIOS	890,949,000	-	890,949,000	172,593,170	19.37%	4.21%		718,355,830
	TOTAL GASTOS DE FUNCIONAMIENTO	9,771,442,000	-	9,771,442,000	4,101,900,328	41.98%	100.00%	29.26%	5,669,541,672
B	DEUDA PUBLICA	1,600,000,000	-	1,600,000,000	805,596,149	50.35%		5.75%	794,403,851
7000	SERVICIO DE LA DEUDA INTERNA	1,600,000,000	-	1,600,000,000	805,596,149	50.35%		5.75%	794,403,851
C	INVERSIONES	24,762,430,000	2,362,470,426	27,124,900,426	9,110,446,908	33.59%		64.99%	18,014,453,518
	-RECURSOS NACION	1,120,000,000	-	1,120,000,000	133,310,533	11.90%		0.95%	986,689,467
	-RECURSOS PROPIOS	23,642,430,000	2,362,470,426	26,004,900,426	8,977,136,375	34.52%		64.04%	17,027,764,051
	TOTAL PRESUPUESTO	36,133,872,000	2,362,470,426	38,496,342,426	14,017,943,385	36.41%		100.00%	24,478,399,041

ELABORO. CÉSAR ORLANDO LUIS HUERTAS- PROFESIONAL ESPECIALIZADO PRESUPUESTO


	APROBADO	EJECUTADO-OBLIGADO	POR OBLIGAR	%EJE
FUNCIONAMIENTO	9,771,442,000	4,101,900,328	5,669,541,672	41.98
DEUDA PUBLICA	1,600,000,000	805,596,149	794,403,851	50.35
INVERSION	27,124,900,426	9,110,446,908	18,014,453,518	33.59
TOTALES	38,496,342,426	14,017,943,385	24,478,399,041	36.41



	CORPORACIÓN AUTÓNOMA REGIONAL DE BOYACÁ	GESTION DE RECURSOS FINANCIEROS Y FISICOS	
	SISTEMA INTEGRADO DE GESTIÓN DE LA CALIDAD	REGISTRO	
		FRF-03	
		Versión 3	25-08-2014
CONTROL Y EVALUACION EJECUCION DE GASTOS			


EJECUCION DE GASTOS FUNCIONAMIENTO, DEUDA PÚBLICA E INVERSION A AGOSTO 2018-COMPROMETIDO									
RUBRO	CONCEPTO	APROPIACIÓN INICIAL	MODIFICACIONES	PRESUPUESTO DEFINITIVO	TOTAL COMPROMETIDO	% COMPROMISOS	% PARTICIPA EJECUTADO Vs. G.FUNCIONAMIENTO	% PARTICIPACION COMPROMETIDO Vs. TOTAL	SALDO NO COMPROMETIDO
A	GASTOS DE FUNCIONAMIENTO								
1000	GASTOS DE PERSONAL	6,030,042,000	-	6,030,042,000	3,671,376,979	60.88%	66.43%		2,358,665,021
	-RECURSOS NACION	1,956,191,000	0	1,956,191,000	1,402,686,777	71.71%	25.38%		553,504,223
	-RECURSOS PROPIOS	4,073,851,000	0	4,073,851,000	2,268,690,202	55.69%	41.05%		1,805,160,798
2000	GASTOS GENERALES	2,836,400,000	-	2,836,400,000	1,682,654,019	59.32%	30.45%		1,153,745,981
	-RECURSOS NACION	70,885,000	0	70,885,000	64,178,877	90.54%	1.16%		6,706,123
	-RECURSOS PROPIOS	2,765,515,000	0	2,765,515,000	1,618,475,142	58.52%	29.29%		1,147,039,858
3000	TRANSFERENCIAS CORRIENTES	905,000,000	-	905,000,000	172,593,170	19.07%	3.12%		732,406,830
	-RECURSOS NACION	14,051,000	0	14,051,000	0	0.00%	0.00%		14,051,000
	-RECURSOS PROPIOS	890,949,000	0	890,949,000	172,593,170	19.37%	3.12%		718,355,830
	TOTAL GASTOS DE FUNCIONAMIENTO	9,771,442,000	-	9,771,442,000	5,526,624,168	56.56%	100.00%	23.08%	4,244,817,832
B	DEUDA PUBLICA	1,600,000,000	-	1,600,000,000	805,596,149	50.35%		3.36%	794,403,851
7000	SERVICIO DE LA DEUDA INTERNA	1,600,000,000	-	1,600,000,000	805,596,149	50.35%		3.36%	794,403,851
C	INVERSIONES	24,762,430,000	2,362,470,426	27,124,900,426	17,611,107,525	64.93%		73.55%	9,513,792,901
	-RECURSOS NACION	1,120,000,000	0	1,120,000,000	622,177,476	55.55%		2.60%	497,822,524
	-RECURSOS PROPIOS	23,642,430,000	2,362,470,426	26,004,900,426	16,988,930,049	65.33%		70.95%	9,015,970,377
	TOTAL PRESUPUESTO	36,133,872,000	2,362,470,426	38,496,342,426	23,943,327,842	62.20%		100.00%	14,553,014,584

ELABORO. CÉSAR ORLANDO LUIS HUERTAS- PROFESIONAL ESPECIALIZADO PRESUPUESTO

	CORPORACIÓN AUTÓNOMA REGIONAL DE BOYACÁ	GESTION DE RECURSOS FINANCIEROS Y FISICOS	
	SISTEMA INTEGRADO DE GESTIÓN DE LA CALIDAD	REGISTRO	
		FRF-03	
		Versión 3	25-08-2014
CONTROL Y EVALUACION EJECUCION DE GASTOS			

EJECUCIÓN DE RESERVAS AÑO 2017 - PERIODO A AGOSTO DE 2018						
RUBRO	CONCEPTO	RESERVAS CONSTITUIDAS	COMPROMISOS	PAGOS RESERVAS	SALDO POR PAGAR	% EJECUCION
A	GASTOS DE FUNCIONAMIENTO					
1000	GASTOS DE PERSONAL	25,766,667	25,766,667	3,266,667	22,500,000	12.68%
2000	GASTOS GENERALES	522,459,967	466,249,128	463,313,764	2,935,364	99.37%
TOTAL RESERVAS	GASTOS DE FUNCIONAMIENTO	548,226,634	492,015,795	466,580,431	25,435,364	94.83%
C	RESERVAS INVERSIONES	2,511,136,005	2,475,702,187	1,480,584,047	995,118,140	59.80%
	INVERSION RN	80,835,667	80,835,667	80,835,667	-	100.00%
	INVERSION RP	2,430,300,338	2,394,866,520	1,399,748,380	995,118,140	58.45%
TOTAL EJECUCION DE RESERVAS		3,059,362,639	2,967,717,982	1,947,164,478	1,020,553,504	65.61%

EJECUCION CUENTAS POR PAGAR AÑO 2017 - PERIODO A AGOSTO DE 2018						
RUBRO	CONCEPTO	CUENTAS POR PAGAR CONSTITUIDAS	COMPROMISOS	PAGOS CTAS X PAGAR	SALDO POR PAGAR CUENTAS	% EJECUCION
A	GASTOS DE FUNCIONAMIENTO					
1000	GASTOS DE PERSONAL	4,378,010	4,378,010	4,378,010	-	0.00%
2000	GASTOS GENERALES	13,357,181	13,357,181	13,357,181	-	100.00%
TOTAL CTAS X PAGAR	GASTOS DE FUNCIONAMIENTO	17,735,191	17,735,191	17,735,191	-	100.00%
C	CUENTAS X PAGAR INVERSIONES	77,166,803	77,166,803	77,166,803	-	100.00%
TOTAL EJECUCION DE CUENTAS X PAGAR		94,901,994	94,901,994	94,901,994	-	100.00%

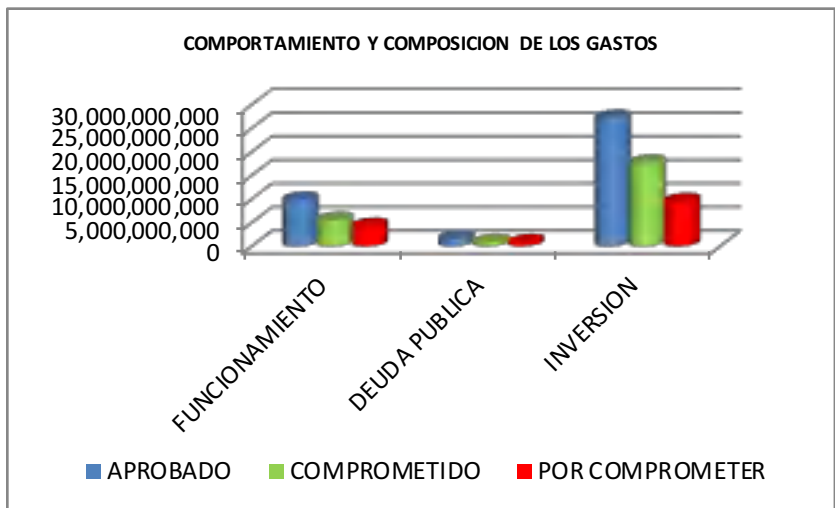
	CORPORACIÓN AUTÓNOMA REGIONAL DE BOYACÁ	GESTION DE RECURSOS FINANCIEROS Y FISICOS	
	SISTEMA INTEGRADO DE GESTIÓN DE LA CALIDAD	REGISTRO	
		FRF-03	
		Versión 3	25-08-2014
CONTROL Y EVALUACION EJECUCION DE GASTOS			


**INFORME AUTORIZACION CUPOS VIGENCIAS FUTURAS EN 2016, 2017 PARA EL AÑO 2018 Y 2019
PERIODO: 1 ENERO A 31 DE AGOSTO DE 2018**

	CONCEPTO	AUTORIZACION CUPOS VIGENCIA FUTURAS	MODIFICACIONES VIGENCIAS FUTURAS	COMPROMISOS VIGENCIAS FUTURAS	SALDO AUTORIZACION VIGENCIA FUTURA	% EJEC.
	VIGENCIAS FUTURAS					
A	GASTOS DE FUNCIONAMIENTO	995,200,000	0	194,681,864	800,518,136	19.56%
1	GASTOS DE PERSONAL	32,200,000	0	32,128,000	72,000	99.78%
	SERVICIOS PERSONALES INDIRECTOS	32,200,000	0	32,128,000	72,000	99.78%
102 14	Remuneración servicios Técnicos	32,200,000	0	32,128,000	72,000	99.78%
2	GASTOS GENERALES	963,000,000	0	162,553,864	800,446,136	16.88%
204	ADQUISICION DE BIENES Y SERVICIOS	963,000,000	0	162,553,864	800,446,136	16.88%
204 4 20	Materiales y Suministros	178,000,000	0	0	178,000,000	0.00%
204 5 20	Mantenimiento	615,000,000	0	12,584,196	602,415,804	2.05%
204 6	Comunicaciones y transporte	55,000,000	0	54,828,139	171,861	99.69%
204 10	Arrendamientos	115,000,000	0	95,141,529	19,858,471	82.73%
C	INVERSION	1,971,666,807	0	235,666,807	1,736,000,000	11.95%
520 900 00	GASTOS OPERATIVOS DE INVERSION Y TRANSFERENCIAS FCA	1,736,000,000	0	0	1,736,000,000	0.00%
520 900 00 02	GASTOS GENERALES	1,736,000,000	0	0	1,736,000,000	0.00%
520 900 00 02 04	ADQUISICION DE BIENES Y SERVICIOS	1,736,000,000	0	0	1,736,000,000	0.00%
520 900 00 02 04 05	Mantenimiento	136,000,000	0	0	136,000,000	0.00%
520 900 00 02 04 06	Comunicaciones y transporte	1,600,000,000	0	0	1,600,000,000	0.00%
530	ATENCION CONTROL Y ORGANIZACIÓN INSTITUCIONAL PARA APOYO A LA GESTIION DEL ESTADO VF	235,666,807	0	235,666,807	0	100.00%
530 906	BIODIVERSIDAD Y SUS SERVICIOS ECOSISTEMICOS	235,666,807	0	235,666,807	0	100.00%
530 906 02	CONSERVACION RESTAURACION Y MANEJO DE ECOSISTEMAS Y BIODIVERSIDAD	235,666,807	0	235,666,807	0	100.00%
530 906 02 01	Implementacion de estrategias para la conservacion y restauracion de ecosistemas	235,666,807	0	235,666,807	0	100.00%
TOTAL AUTORIZACION CUPOS DE VIGENCIAS FUTURAS		2,966,866,807	0	430,348,671	2,536,518,136	14.51%

ELABORO. CÉSAR ORLANDO LUIS HUERTAS- PROFESIONAL ESPECIALIZADO PRESUPUESTO

	APROBADO	COMPROMETIDO	POR COMPROMETER	%EJE
FUNCIONAMIENTO	9,771,442,000	5,526,624,168	4,244,817,832	56.56
DEUDA PUBLICA	1,600,000,000	805,596,149	794,403,851	50.35
INVERSION	27,124,900,426	17,611,107,525	9,513,792,901	64.93
TOTALES	38,496,342,426	23,943,327,842	14,553,014,584	62.2

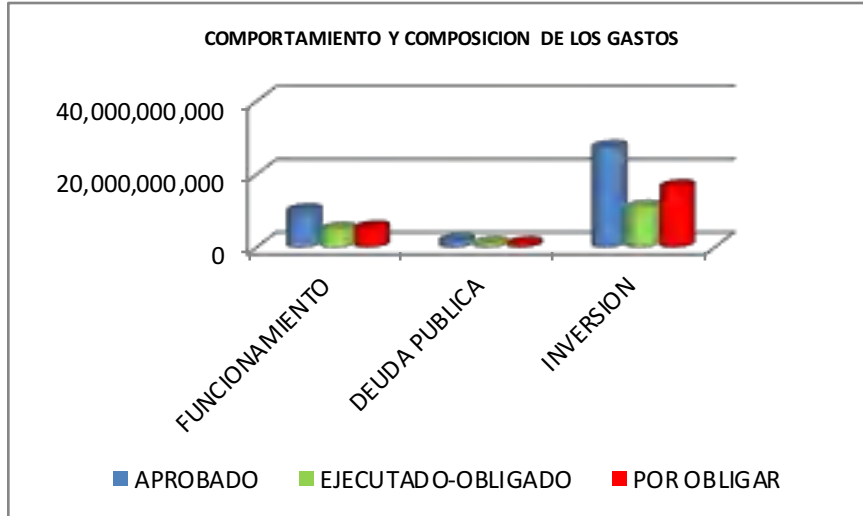



 Corpoboyacá	CORPORACIÓN AUTÓNOMA REGIONAL DE BOYACÁ	GESTION DE RECURSOS FINANCIEROS Y FISICOS	
		REGISTRO	
	SISTEMA INTEGRADO DE GESTIÓN DE LA CALIDAD	FRF-03	
		Versión 3	25-08-2014
CONTROL Y EVALUACION EJECUCION DE GASTOS			


EJECUCION DE GASTOS FUNCIONAMIENTO, DEUDA PÚBLICA E INVERSION A AGOSTO 2018-OBLIGADO									
RUBRO	CONCEPTO	APROPIACIÓN INICIAL	MODIFICACIONES	PRESUPUESTO DEFINITIVO	TOTAL EJECUTADO-OBLIGADO	% EJECUTADO	% PARTICIPA EJECUTADO Vs. G.FUNCIONAMIENTO	% PARTICIPACION COMPROMETIDO Vs. TOTAL	SALDO NO EJECUTADO
A	GASTOS DE FUNCIONAMIENTO								
1000	GASTOS DE PERSONAL	6,030,042,000	-	6,030,042,000	3,557,520,539	59.00%	76.16%		2,472,521,461
	-RECURSOS NACION	1,956,191,000	-	1,956,191,000	1,402,686,777	71.71%	30.03%		553,504,223
	-RECURSOS PROPIOS	4,073,851,000	-	4,073,851,000	2,154,833,762	52.89%	46.13%		1,919,017,238
2000	GASTOS GENERALES	2,836,400,000	-	2,836,400,000	941,259,712	33.19%	20.15%		1,895,140,288
	-RECURSOS NACION	70,885,000	-	70,885,000	64,178,877	90.54%	1.37%		6,706,123
	-RECURSOS PROPIOS	2,765,515,000	-	2,765,515,000	877,080,835	31.71%	18.78%		1,888,434,165
3000	TRANSFERENCIAS CORRIENTES	905,000,000	-	905,000,000	172,593,170	19.07%	3.69%		732,406,830
	-RECURSOS NACION	14,051,000	-	14,051,000	0	0.00%	0.00%		14,051,000
	-RECURSOS PROPIOS	890,949,000	-	890,949,000	172,593,170	19.37%	3.69%		718,355,830
	TOTAL GASTOS DE FUNCIONAMIENTO	9,771,442,000	-	9,771,442,000	4,671,373,421	47.81%	100.00%	28.81%	5,100,068,579
B	DEUDA PUBLICA	1,600,000,000	-	1,600,000,000	805,596,149	50.35%		4.97%	794,403,851
7000	SERVICIO DE LA DEUDA INTERNA	1,600,000,000	-	1,600,000,000	805,596,149	50.35%		4.97%	794,403,851
C	INVERSIONES	24,762,430,000	2,362,470,426	27,124,900,426	10,738,930,454	39.59%		66.22%	16,385,969,972
	-RECURSOS NACION	1,120,000,000	-	1,120,000,000	154,699,533	13.81%		0.95%	965,300,467
	-RECURSOS PROPIOS	23,642,430,000	2,362,470,426	26,004,900,426	10,584,230,921	40.70%		65.27%	15,420,669,505
	TOTAL PRESUPUESTO	36,133,872,000	2,362,470,426	38,496,342,426	16,215,900,024	42.12%		100.00%	22,280,442,402

ELABORO. CÉSAR ORLANDO LUIS HUERTAS- PROFESIONAL ESPECIALIZADO PRESUPUESTO

	APROBADO	EJECUTADO-OBLIGADO	POR OBLIGAR	%EJE
FUNCIONAMIENTO	9,771,442,000	4,671,373,421	5,100,068,579	47.81
DEUDA PUBLICA	1,600,000,000	805,596,149	794,403,851	50.35
INVERSION	27,124,900,426	10,738,930,454	16,385,969,972	39.59
TOTALES	38,496,342,426	16,215,900,024	22,280,442,402	42.12



	CORPORACIÓN AUTÓNOMA REGIONAL DE BOYACÁ					GESTION DE RECURSOS FINANCIEROS Y FISICOS			
	SISTEMA INTEGRADO GESTIÓN DE LA CALIDAD					REGISTRO			
						FRF-02			
						Versión 3		25-05-2014	
CONTROL Y EVALUACION EJECUCION DE INGRESOS Y GASTOS									
EJECUCION DE INGRESOS Y GASTOS A AGOSTO DE 2018 SGR									
INGRESOS									
CODIGO	DESCRIPCIÓN	PRESUPUESTO INICIAL	MODIFICACIONES	PRESUPUESTO DEFINITIVO	RECAUDO INGRESOS DE 2017 Y 2018	% DE RECAUDO	% DE PARTICIPACION DE LO PRESUPUESTADO	% DE PARTICIPACION DE LO RECAUDADO	SALDO POR RECAUDAR
	INGRESOS SISTEMA GENERAL DE REGALIAS	269,071,361	37,996,471	307,067,832	307,067,832	100.00%	100.00%	100.00%	0
A	ASIGNACIONES DIRECTAS SGR	0	34,880,525	34,880,525	34,880,525	100.00%	11.36%	11.36%	0
112 3	ASIGNACIONES DIRECTAS -BIENIO SGR	0	34,880,525	34,880,525	34,880,525	100.00%	11.36%	11.36%	0
112 3 127 3 2	COMPENSACIONES -BIENIO SGR	0	34,880,525	34,880,525	34,880,525	100.00%	11.36%	11.36%	0
112 3 127 3 21	Compensaciones explotacion minera SGR	0	34,880,525	34,880,525	34,880,525	100.00%	11.36%	11.36%	0
C	RECURSOS PARA EL FUNCIONAMIENTO DEL SGR	269,071,361	0	269,071,361	269,071,361	100.00%	87.63%	87.63%	0
331 3 127 1	Sistema de monitoreo, seguimiento, control y evaluación -SGR DI	76,284,259	0	76,284,259	76,284,259	100.00%	24.84%	24.84%	0
331 3 127 2	Organos Colegiados De Administración y decisión -OCAD DI	192,787,102	0	192,787,102	192,787,102	100.00%	62.78%	62.78%	0
D	RECURSOS DE CAPITAL SGR	0	3,115,946	3,115,946	3,115,946	100.00%	1.01%	1.01%	0
442 32	RECURSOS DE CAPITAL - BIENIO SGR	0	3,115,946	3,115,946	3,115,946	100.00%	1.01%	1.01%	0
442 32 3	Rendimientos financieros SGR	0	3,115,946	3,115,946	3,115,946	100.00%	1.01%	1.01%	0
	TOTAL DE INGRESOS BIENIO 2017 Y 2018	269,071,361	37,996,471	307,067,832	307,067,832	100.00%	100.00%	100.00%	0

 Corpoboyacá	CORPORACIÓN AUTÓNOMA REGIONAL DE BOYACÁ		GESTION DE RECURSOS FINANCIEROS Y FISICOS	
			REGISTRO	
	SISTEMA INTEGRADO GESTIÓN DE LA CALIDAD		FRF-02	
			Versión 3	25-05-2014
CONTROL Y EVALUACION EJECUCION DE INGRESOS Y GASTOS				

GASTOS

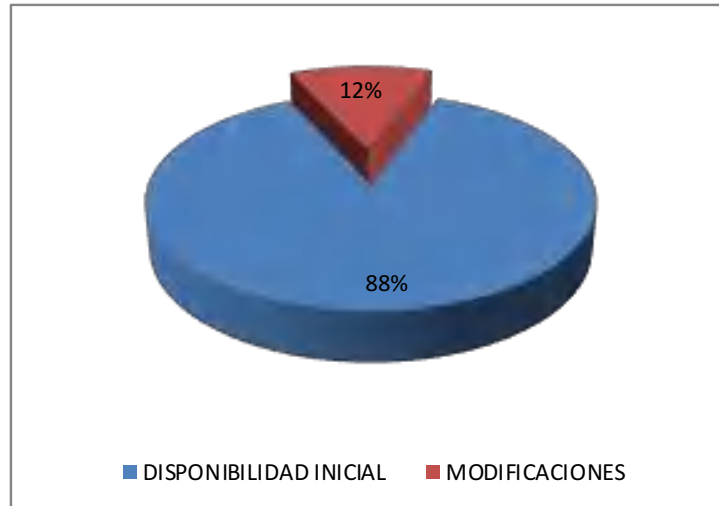
RUBRO	CONCEPTO	APROPIACIÓN INICIAL	MODIFICACIONES	PRESUPUESTO DEFINITIVO	TOTAL EJECUTADO 2017 Y 2018	% EJECUCION	% PARTICIPA EJECUTADO Vs. G. OPERATIVOS Y/O PROYECTOS	% PARTICIPACION EJECUTADO Vs. TOTAL	SALDO NO EJECUTADO
A	GASTOS DE INVERSION SGR								
A -1	GASTOS OPERARIVOS DE INVERSION SGR	269,071,361	-	269,071,361	257,942,115	95.86%	100.00%	87.16%	11,129,246
520 900 87 01	GASTOS OPERATIVOS DE INVERSION SMSCE -SGR	76,284,259	0	76,284,259	72,848,027	95.50%	28.24%	24.62%	3,436,232
520 900 87 02	GASTOS OPERATIVOS DE INVERSION - OCAD SGR	192,787,102	0	192,787,102	185,094,088	96.01%	71.76%	62.54%	7,693,014
A -2	GASTOS DE INVERSION PROYECTOS	-	37,996,471	37,996,471	37,996,471	100.00%	14.73%	0	-
510	ASISTENCIA TECNICA, DIVULGACION Y CAPACITACION A FUNCIONARIOS DEL	-	17,996,471	17,996,471	17,996,471	100.00%	6.98%	0	-
510 900	INTERSUBSECTORIAL MEDIO AMBIENTE	-	17,996,471	17,996,471	17,996,471	100.00%	6.98%	0	-
510 900 06	Comunicación educación y participación - Capacitación, sensibilización y concientización del ciudadano del medio ambiente en sn Jose de pare	-	17,996,471	17,996,471	17,996,471	100.00%	6.98%	6.08%	-
530	ATENCION, CONTROL Y ORGANIZACIÓN INSTITUCIONAL PARA APOYO A LA GESTION DEL ESTADO SGR	-	20,000,000	20,000,000	20,000,000	100.00%	0.00%	6.76%	-
530 906	BIODIVERSIDAD Y SUS SERVICIOS ECO SISTEMICOS	-	20,000,000	20,000,000	20,000,000	100.00%	0.00%	6.76%	-
530 906 02	CONSERVACION RESTAURACION Y MANEJO DE ECOSISTEMAS Y BIODIVERSIDAD	-	20,000,000	20,000,000	20,000,000	100.00%	0.00%	6.76%	-
530 906 02 01	Adecuación de aislamiento para zonas adquiridas para protección y conservación de ecosistemas en el municipio de Berbeo	-	20,000,000	20,000,000	20,000,000	100.00%	0.00%	6.76%	-
	TOTAL INVERSION SGR	269,071,361	37,996,471	307,067,832	295,938,586	96.38%		100.00%	11,129,246
	TOTAL PRESUPUESTO SGR 2017 Y 2018	269,071,361	37,996,471	307,067,832	295,938,586	96.38%		100.00%	11,129,246

ELABORO: CÉSAR ORLANDO LUIS HUERTAS - JEFE DE PRESUPUESTO

INGRESOS

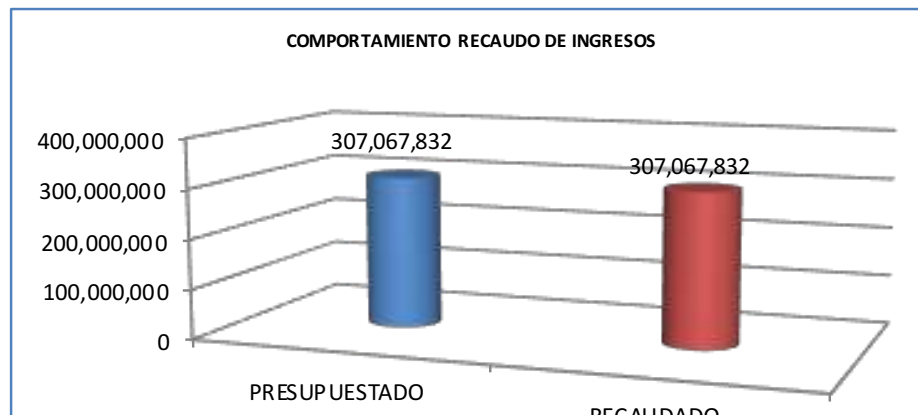
DISPONIBILIDAD INICIAL	269,071,361
MODIFICACIONES	37,996,471

TOTAL	307,067,832
RECAUDADO	307,067,832



PRESUPUESTADO	307,067,832
RECAUDADO	307,067,832

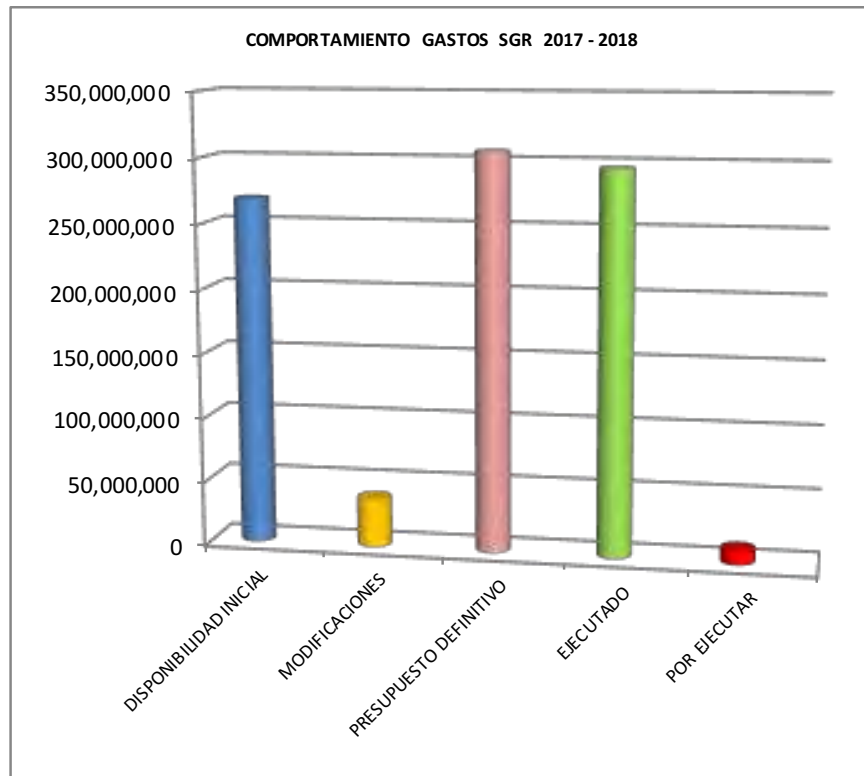
Cifras en millones





RECAUDADO

GASTOS

	PRESUPUESTO SGR
DISPONIBILIDAD INICIAL	269,071,361
MODIFICACIONES	37,996,471
PRESUPUESTO DEFINITIVO	307,067,832
EJECUTADO	295,938,586
POR EJECUTAR	11,129,246



	CORPORACIÓN AUTÓNOMA REGIONAL DE BOYACÁ				GESTION DE RECURSOS FINANCIEROS Y FISICOS				
	SISTEMA INTEGRADO GESTIÓN DE LA CALIDAD				REGISTRO				
					FRF-02				
	Versión 3		25-08-2014						
CONTROL Y EVALUACION EJECUCION DE INGRESOS									
RECAUDO DE INGRESOS A AGOSTO DE 2018									
CODIGO	DESCRIPCIÓN	PRESUPUESTO INICIAL	MODIFICACIONES	PRESUPUESTO DEFINITIVO	RECAUDADO	% DE LO RECAUDADO	% DE PARTICIPACION DEL TOTAL PRESUPUESTADO	% DE PARTICIPACION DEL TOTAL RECAUDADO	SALDO POR RECAUDAR
3000	INGRESOS ESTABLECIMIENTOS PÚBLICOS	32,972,745,000	2,362,470,426	35,335,215,426	34,639,696,768	98.03%	91.79%	94.45%	695,518,658
3100	INGRESOS CORRIENTES	29,610,745,000	198,092,000	29,808,837,000	28,830,619,081	96.72%	77.43%	78.61%	978,217,919
3110	TRIBUTARIOS	17,912,000,000	0	17,912,000,000	19,337,685,724	107.96%	46.53%	52.73%	-1,425,685,724
3111 01	Sobretasa o Porcentaje Ambiental	17,912,000,000	0	17,912,000,000	19,337,685,724	107.96%	46.53%	52.73%	-1,425,685,724
3120	NO TRIBUTARIOS	11,698,745,000	198,092,000	11,896,837,000	9,492,933,357	79.79%	30.90%	25.89%	2,403,903,643
3121	VENTA DE BIENES Y SERVICIOS	750,000,000	0	750,000,000	508,108,599	67.75%	1.95%	1.39%	241,891,401
3121 03	Servicios de Evaluación Ambiental	600,000,000	0	600,000,000	420,893,428	70.15%	1.56%	1.15%	179,106,572
3121 04	Servicios de Seguimiento Ambiental	150,000,000	0	150,000,000	87,215,171	58.14%	0.39%	0.24%	62,784,829
3126	APORTES A OTRAS ENTIDADES	8,500,245,000	198,092,000	8,698,337,000	5,261,793,863	60.49%	22.60%	14.35%	3,436,543,137
3126 01	Transferencias Sector Eléctrico	8,240,000,000	0	8,240,000,000	5,063,701,863	61.45%	21.40%	13.81%	3,176,298,137
3126 01 01	Generación Energética S.A. GENSA	1,465,000,000	0	1,465,000,000	664,450,397	45.35%	3.81%	1.81%	800,549,603
3126 01 02	Electrosochagota	1,465,000,000	0	1,465,000,000	680,618,788	46.46%	3.81%	1.86%	784,381,212
3126 01 03	AES Chivor y Cia. ESP	760,000,000	0	760,000,000	552,839,138	72.74%	1.97%	1.51%	207,160,862
3126 01 04	Cementos Argos	180,000,000	0	180,000,000	99,826,500	55.46%	0.47%	0.27%	80,173,500
3126 01 05	Central Hidroeléctrica Sogamoso	4,300,000,000	0	4,300,000,000	3,028,631,180	70.43%	11.17%	8.26%	1,271,368,820
3126 01 06	Oleoducto central SA (OCENSA) estacion paez	70,000,000	0	70,000,000	37,335,860	53.34%	0.18%	0.10%	32,664,140
3126 03	Otras Entidades	260,245,000	198,092,000	458,337,000	198,092,000	43.22%	1.19%	0.54%	260,245,000
3126 03 01	CNV-20166007 (391-2016) CAS-CORPOBOYACXA Formular POMCA cuenca hidro direct.Magdalena rio negro y carare.	260,245,000	0	260,245,000	0	0.00%	0.68%	0.00%	260,245,000
3126 03 02	CNV-20166002 (247-2017) MINMINAS-CORPOBOYA Acompañamiento gestión regulación minero ambiental.	0	198,092,000	198,092,000	198,092,000	100.00%	0.51%	0.54%	0
3128	OTROS INGRESOS	2,448,500,000	0	2,448,500,000	3,723,030,895	152.05%	6.36%	10.15%	-1,274,530,895
3128 01	Tasa Retributiva y Compensatoria	1,800,000,000	0	1,800,000,000	3,197,752,426	177.65%	4.68%	8.72%	-1,397,752,426
3128 02	Tasa por Uso de Agua	420,000,000	0	420,000,000	365,911,069	87.12%	1.09%	1.00%	54,088,931
3128 03	Tasa Aprovechamiento Forestal	16,500,000	0	16,500,000	10,287,660	62.35%	0.04%	0.03%	6,212,340
3128 04	Multas y Sanciones	150,000,000	0	150,000,000	115,606,074	77.07%	0.39%	0.32%	34,393,926
3128 05	Otros Ingresos (Reintegros Seguros, Devoluciones y Otros.)	62,000,000	0	62,000,000	33,473,666	53.99%	0.16%	0.09%	28,526,334
3200	RECURSOS DE CAPITAL	3,362,000,000	2,164,378,426	5,526,378,426	5,809,077,687	105.12%	14.36%	15.84%	-282,699,261
3230	RENDIMIENTOS FINANCIEROS	250,000,000	0	250,000,000	122,798,211	49.12%	0.65%	0.33%	127,201,789
3230 01-06	Rendimientos Financieros por CDTS y cuentas bancarias	250,000,000		250,000,000	122,798,211	49.12%	0.65%	0.33%	127,201,789
3250	RECURSOS DEL BALANCE	3,112,000,000	2,164,378,426	5,276,378,426	5,686,279,476	107.77%	13.71%	15.51%	-409,901,050
3252	EXCEDENTES FINANCIEROS	2,100,000,000	1,731,127,424	3,831,127,424	3,831,127,424	100.00%	9.95%	10.45%	0
3253	CANCELACION DE RESERVAS	0	433,251,002	433,251,002	433,251,002	100.00%	1.13%	1.18%	0
3254	RECUPERACION DE CARTERA	1,012,000,000	0	1,012,000,000	1,421,901,050	140.50%	2.63%	3.88%	-409,901,050
3254 01	Tasa Retributiva y Compensatoria-Vigencias Anteriores	700,000,000	0	700,000,000	1,037,092,628	148.16%	1.82%	2.83%	-337,092,628
3254 02	Sobretasa o Porcentaje Ambiental-Vigencias Anteriores	60,000,000	0	60,000,000	215,593,920	359.32%	0.16%	0.59%	-155,593,920

 Corpoboyacá	CORPORACIÓN AUTÓNOMA REGIONAL DE BOYACÁ	GESTION DE RECURSOS FINANCIEROS Y FISICOS	
		REGISTRO	
	SISTEMA INTEGRADO GESTIÓN DE LA CALIDAD	FRF-02	
		Versión 3	25-08-2014

CONTROL Y EVALUACION EJECUCION DE INGRESOS

RECAUDO DE INGRESOS A AGOSTO DE 2018

CODIGO	DESCRIPCIÓN	PRESUPUESTO INICIAL	MODIFICACIONES	PRESUPUESTO DEFINITIVO	RECAUDADO	% DE LO RECAUDADO	% DE PARTICIPACION DEL TOTAL PRESUPUESTADO	% DE PARTICIPACION DEL TOTAL RECAUDADO	SALDO POR RECAUDAR
3254 03	Tasas por Uso de Agua - Vigencias anteriores	72,000,000	0	72,000,000	19,301,733	26.81%	0.19%	0.05%	52,698,267
3254 04	Servicios de Seguimiento Ambiental - Vigencias Anteriores	80,000,000	0	80,000,000	59,424,627	74.28%	0.21%	0.16%	20,575,373
3254 05	Multas - Vigencias Anteriores	100,000,000	0	100,000,000	90,488,142	90.49%	0.26%	0.25%	9,511,858
4000	APORTES DE LA NACIÓN	3,161,127,000	0	3,161,127,000	2,033,699,753	64.33%	8.21%	5.55%	1,127,427,247
4100	GASTOS DE FUNCIONAMIENTO	2,041,127,000	0	2,041,127,000	877,285,097	42.98%	5.30%	2.39%	1,163,841,903
4100 01	Gastos de Personal	1,956,191,000	0	1,956,191,000	843,728,576	43.13%	5.08%	2.30%	1,112,462,424
4100 02	Gastos Generales	70,885,000	0	70,885,000	33,556,521	47.34%	0.18%	0.09%	37,328,479
4100 03	Transferencias Corrientes	14,051,000	0	14,051,000	0	0.00%	0.04%	0.00%	14,051,000
4300	INVERSION	1,120,000,000	0	1,120,000,000	184,319,300	16.46%	2.91%	0.50%	935,680,700
4101	REZAGO AÑO ANTERIOR	0	0	0	972,095,356	0.00%	0.00%	2.65%	-972,095,356
41001 02	INVERSION	0	0	0	972,095,356	0.00%	0.00%	2.65%	-972,095,356
	TOTAL DE INGRESOS	36,133,872,000	2,362,470,426	38,496,342,426	36,673,396,521	95.26%	100.00%	100.00%	1,822,945,905

ELABORO: CÉSAR ORLANDO LUIS HUERTAS - JEFE DE PRESUPUESTO

CIFRAS CONTROL

VALOR REPORTADO TESORERIA	32,422,190,722
EXCEDENTES FINANCIEROS	3,831,127,424
CANCELACION DE RESERVAS	433,251,002
MENOS INGRESOS CONVENIOS 2017 Y /	7,660,600
MENOS GENERACION ELECTRICA-OCEN:	0
MENOS RECURSOS DE SGR -OCAD Y M:	0
MENOS RECURSOS DE SGR -CALIZA CA	5,512,027
MAS INGRE. SSF. TRANSFERENCIAS PGI	0
	36,673,396,521

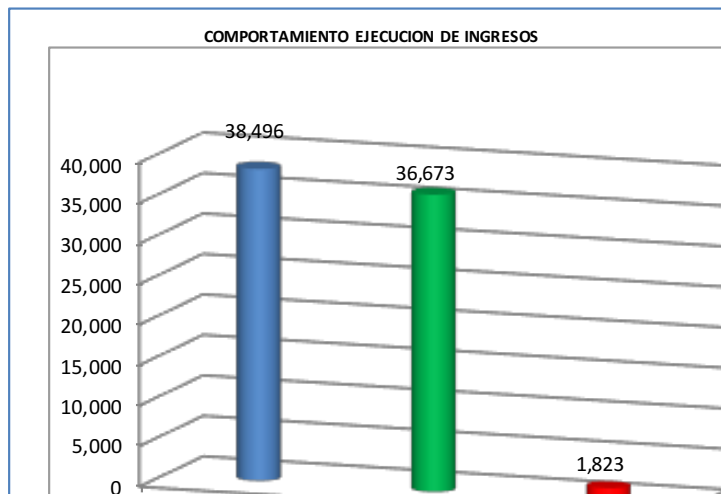
saldo CONTROL 0

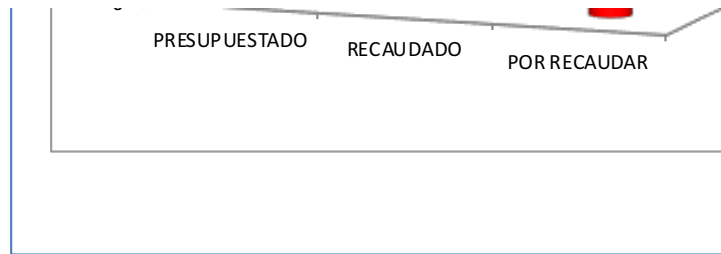
RECURSOS PROPIOS	35,335,215,426
RECURSOS NACION	3,161,127,000
TOTAL	38,496,342,426
RECAUDADO	36,673,396,521
POR RECAUDAR	1,822,945,905



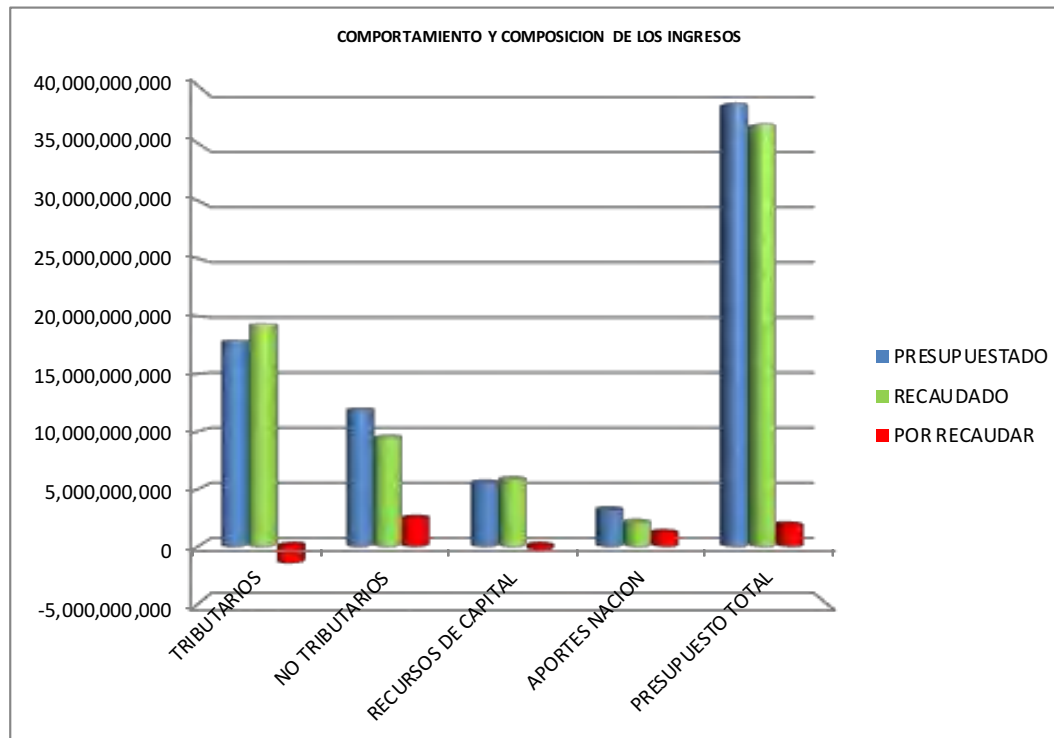
PRESUPUESTADO	38,496
RECAUDADO	36,673
POR RECAUDAR	1,823


Cifras en millones







	PRESUPUESTADO	RECAUDADO	POR RECAUDAR
TRIBUTARIOS	17,912,000,000	19,337,685,724	-1,425,685,724
NO TRIBUTARIOS	11,896,837,000	9,492,933,357	2,403,903,643
RECURSOS DE CAPITAL	5,526,378,426	5,809,077,687	-282,699,261
APORTES NACION	3,161,127,000	2,033,699,753	1,127,427,247
PRESUPUESTO TOTAL	38,496,342,426	36,673,396,521	1,822,945,905



	CORPORACIÓN AUTÓNOMA REGIONAL DE BOYACÁ		GESTION DE RECURSOS FINANCIEROS Y FISICOS	
			REGISTRO	
	SISTEMA INTEGRADO DE GESTIÓN DE LA CALIDAD		FRF-03	
			Versión 3	25-08-2014
CONTROL Y EVALUACION EJECUCION DE GASTOS				

EJECUCION PRESUPUESTAL GASTOS DE INVERSION A AGOSTO DE 2018-COMPROMETIDO												
No. ORDEN	IDENTIFICACION PRESUPUESTAL	PROGRAMA/PROYECTO	APROPIACION INICIAL	MODIFICACIONES PRESUPUESTALES					APROPIACION VIGENTE	COMPROMETIDO	%	SALDO POR COMPROMETER
				TRASLADOS		APLAZAMIENTOS	REDUCCIONES	ADICIONES				
				CREDITOS	CONTRACREDITOS							
0	520 900 00	GASTOS OPERATIVOS DE INVERSION Y TRANSFERENCIAS FCA	13,989,621,128	0	0	0	0	0	13,989,621,128	8,759,527,144	62.61%	5,230,093,984
0.1	520 900 00 01	GASTOS DE PERSONAL INVERSION	9,588,680,561	0	0				9,588,680,561	5,664,156,559	59.07%	3,924,524,002
0.2	520 900 00 02	GASTOS GENERALES INVERSION	2,329,638,367	0	0				2,329,638,367	1,576,963,943	67.69%	752,674,424
0.3	630 900 00 01	TRANSFERENCIAS CORRIENTES-FONDO DE COMPENSACION AMBIENTAL	2,071,302,200	0			0		2,071,302,200	1,518,406,642	73.31%	552,895,558
1	530 900 01	PLANEACIÓN Y ORDENAMIENTO DEL TERRITORIO	1,284,175,957	22,000,000	22,000,000	0	0	122,899,367	1,407,075,324	1,190,684,725	84.62%	216,390,599
1.1	530 900 01 01	INSTRUMENTOS DE PLANEACION AMBIENTAL	1,134,175,957	22,000,000	22,000,000	0	0	60,000,000	1,194,175,957	1,058,068,602	88.60%	136,107,355
1.1.1	530 900 01 01 01	Formulacion y/o ajuste a POMCAS en la jurisdiccion	634,175,957	22,000,000	0		0	0	656,175,957	634,132,278	96.64%	22,043,679
1.1.2	530 900 01 01 02	Formulacion de planes de manejo de areas protegidas	310,000,000	0	0	0	0	0	310,000,000	234,700,000	75.71%	75,300,000
1.1.3	530 900 01 01 03	Formulacion planes de manejo en ecosistemas estrategicos	190,000,000	0	0	0	0	0	190,000,000	189,236,324	99.60%	763,676
1.1.4	530 900 01 01 04	Instrmentos de planeación corporativos	0	0	22,000,000	0	0	60,000,000	38,000,000	0	0.00%	38,000,000
1.2	530 900 01 02	AREAS PROTEGIDAS Y ECOSISTEMAS ESTRATEGICOS	150,000,000	0	0	0	0	62,899,367	212,899,367	132,616,123	62.29%	80,283,244
1.2.2	530 900 01 02 02	Administracion y manejo de areas protegidas	150,000,000	0	0	0	0	0	150,000,000	69,716,756	46.48%	80,283,244
1.2.999	530 900 01 02 999	Pasivo exigible vigencias expiradas -Formulacion de plan de manejo de areas protegidas	0	0	0	0	0	62,899,367	62,899,367	62,899,367	100.00%	0
2	530 906 02	CONSERVACIÓN, RESTAURACIÓN Y MANEJO DE ECOSISTEMAS Y BIODIVERSIDAD	1,826,611,965	0	0	0	0	0	1,826,611,965	1,128,301,019	61.77%	698,310,946
2.1	530 906 02 01	IMPLEMENTACION DE ESTRATEGIAS PARA LA CONSERVACIÓN Y RESTAURACIÓN DE ECOSISTEMAS	1,826,611,965	0	0	0	0	0	1,826,611,965	1,128,301,019	61.77%	698,310,946
2.1.1	530 906 02 01 01	Evitar la deforestacion y degradacion de los bosques	93,611,965	0	0	0	0	0	93,611,965	77,223,059	82.49%	16,388,906
2.1.2	530 906 02 01 02	Rest. en areas con vocacion fores.,areas para la conser. de los recu. naturales y o areas suelos deg	550,000,000	0	0	0	0	0	550,000,000	421,604,326	76.66%	128,395,674
2.1.3	530 906 02 01 03	Adquisicion de predios en areas estrategicas	141,000,000	0	0	0	0	0	141,000,000	0	0.00%	141,000,000
2.1.4	530 906 02 01 04	Medidas de conservacion en areas protegidas declaradas	169,000,000	0	0	0	0	0	169,000,000	45,999,264	27.22%	123,000,736
2.1.5	530 906 02 01 05	Proteccion y conservacion de fauna y flora silvestre	169,000,000	0	0	0	0	0	169,000,000	143,562,786	84.95%	25,437,214
2.1.6	530 906 02 01 06	Disminucion de conflictos entre el ser humano y la fauna silvestre	56,000,000	0	0	0	0	0	56,000,000	33,474,545	59.78%	22,525,455
2.1.5	530 906 02 01 07	Manejo de especies invasoras	28,000,000	0	0	0	0	0	28,000,000	5,934,765	21.20%	22,065,235
2.1.8 RN	530 906 02 01 08	Formulacion conservacion y restauracion de coberturas vegetales arboreas del distrito de paramos, complejo de paramos tota-bijagual-mamapacha en el departamento de boyaca. RN	620,000,000	0	0	0	0	0	620,000,000	400,502,274	64.60%	219,497,726
3	530	GESTION DEL RIESGO DE DESASTRES Y ADAPTACION AL CAMBIO CLIMATICO; Y DESARROLLO DE PROCESOS PRODUCTIVOS SOSTENIBLES	1,446,000,000	0	0	0	0	582,724,855	2,028,724,855	1,085,853,509	53.52%	942,871,346
3.0	530 900 03	GESTION DEL RIESGO DE DESASTRES Y ADAPTACION AL CAMBIO CLIMATICO	100,000,000	0	0	0	0	97,691,003	197,691,003	176,913,666	89.49%	20,777,337
3.0.1	530 900 03 01	Gestion del riesgo de desastres y adaptacion al cambio climatico	100,000,000	0	0	0	0	97,691,003	197,691,003	176,913,666	89.49%	20,777,337

		CORPORACIÓN AUTÓNOMA REGIONAL DE BOYACÁ				GESTION DE RECURSOS FINANCIEROS Y FISICOS						
						REGISTRO						
SISTEMA INTEGRADO DE GESTIÓN DE LA CALIDAD		CONTROL Y EVALUACION EJECUCION DE GASTOS				FRF-03		Versión 3		25-08-2014		
						EJECUCION PRESUPUESTAL GASTOS DE INVERSION A AGOSTO DE 2018-COMPROMETIDO						
No. ORDEN	IDENTIFICACION PRESUPUESTAL	PROGRAMA/PROYECTO	APROPIACION INICIAL	MODIFICACIONES PRESUPUESTALES					APROPIACION VIGENTE	COMPROMETIDO	%	SALDO POR COMPROMETER
				TRASLADOS		APLAZAMIENTOS	REDUCCIONES	ADICIONES				
				CREDITOS	CONTRACREDITOS							
3.5	530 905.03	DESARROLLO DE PRODUCTOS PRODUCTIVOS SOSTENIBLES	1,346,000,000	0	0	0	0	485,033,852	1,831,033,852	908,939,843	49.64%	922,094,009
3.5.1	530 905 03 01	SECTORES PRODUCTIVOS Y NEGOCIOS SOSTENIBLES	1,346,000,000	0	0	0	0	485,033,852	1,831,033,852	908,939,843	49.64%	922,094,009
3.5.1.1	530 905 03 01 01	Manejo y proteccion del suelo	50,000,000	0	0	0	0	0	50,000,000	45,571,877	91.14%	4,428,123
3.5.1.2	530 905 03 01 02	Fortal. del conocimiento ambiental en buenas practicas en los sectores produc. (agropecuario y minero)	47,000,000	0	0	0	0	0	47,000,000	17,885,597	38.05%	29,114,403
3.5.1.3	530 905 03 01 03	Seguimiento a la informacion sectorial minera y agropecuaria	29,000,000	0	0	0	0	0	29,000,000	0	0.00%	29,000,000
3.5.1.4	530 905 03 01 04	Negocios verdes sostenibles	500,000,000	0	0	0	0	0	500,000,000	207,048,896	41.41%	292,951,104
3.5.1.5	530 905 03 01 05	Implementacion de la estrategia "Boyaca 2030 20% menos carbono"	220,000,000	0	0	0	0	286,941,852	506,941,852	225,529,938	44.49%	281,411,914
3.5.1.6	530 905 03 01 06	Acompañamiento gestión regulación minero ambiental -CNV-2017002 (247-2017) MINMINAS-CORPOBOYACA.	0	0	0	0	0	198,092,000	198,092,000	191,228,333	96.54%	6,863,667
3.5.1.6 RN	530 905 03 01 06	Instalacion de sistemas agropastoriles en los municipios de la provincia de lengua, jurisdiccion de corpoboyaca, berbeo, sen eduardo, miraflores, zetaquirá, paez. RN	500,000,000	0	0	0	0	0	500,000,000	221,675,202	44.34%	278,324,798
4	530 905 04	SANEAMIENTO AMBIENTAL	222,556,166	0	0	0	0	10,588,470	233,144,636	85,839,245	36.82%	147,305,391
4.1	530 905 04 01	ATENCIÓN A LA GESTIÓN INTEGRAL DE RESIDUOS SOLIDOS Y PELIGROSOS	222,556,166	0	0	0	0	10,588,470	233,144,636	85,839,245	36.82%	147,305,391
4.1.1	530 905 04 01 01	Gestion integral de residuos peligrosos	92,556,166	0	0	0	0	0	92,556,166	62,111,174	67.11%	30,444,992
4.1.2	530 905 04 01 02	Orientacion y apoyo a los PGIR'S	130,000,000	0	0	0	0	10,588,470	140,588,470	23,728,071	16.88%	116,860,399
5	520 904 05	GESTION INTEGRAL DEL RECURSO HIDRICO	3,053,000,000	0	0	0	0	789,835,175	3,842,835,175	2,725,306,926	70.92%	1,117,528,249
5.1	520 904 05 01	GESTIÓN INTEGRAL DE RECURSO HIDRICO	3,053,000,000	0	0	0	0	789,835,175	3,842,835,175	2,725,306,926	70.92%	1,117,528,249
5.1.1	520 904 05 01 01	PORH cuenca alta y media del rio chicamocha	1,595,000,000	0	0	0	0	201,000,000	1,796,000,000	1,794,965,619	99.94%	1,034,381
5.1.2	520 904 05 01 02	Reglamentación del uso de agua	0	0	0	0	0	94,935,175	94,935,175	94,690,051	99.74%	245,124
5.1.3	520 904 05 01 03	Uso eficiente y ahorro del agua	8,000,000	0	0	0	0	0	8,000,000	8,000,000	100.00%	0
5.1.4	520 904 05 01 04	Administracion del recurso hidrico	64,000,000	0	0	0	0	0	64,000,000	62,290,107	97.33%	1,709,893
5.1.6	520 904 05 01 06	Conservacion proteccion y recuperacion del sistema integrado de aguas termo minerales y subterranas	377,000,000	0	0	0	0	0	377,000,000	376,414,050	99.84%	585,950
5.1.7	520 904 05 01 07	Implementacion del sistema integral recurso hidrico (SIRH)	9,000,000	0	0	0	0	3,900,000	12,900,000	12,801,000	99.23%	99,000
5.1.8	520 904 05 01 08	Descontaminacion de fuentes hidricas	650,000,000	0	0	0	0	450,000,000	1,100,000,000	0	0.00%	1,100,000,000
5.1.9	520 904 05 01 09	Acciones de manejo en el lago de tota acuerdo competencias corporación CONPES 3801	250,000,000	0	0	0	0	0	250,000,000	243,183,983	97.27%	6,816,017
5.1.10	520 904 05 01 10	Metas de carga global contaminante en las fuentes hidricas	100,000,000	0	0	0	0	40,000,000	140,000,000	132,962,116	94.97%	7,037,884
6	510 900 06	COMUNICACIÓN EDUCACIÓN Y PARTICIPACIÓN	742,407,230	0	0	0	0	436,316,779	1,178,724,009	450,869,863	38.25%	727,854,146
6.1	510 900 06 01	COMUNICACIÓN PARA EL FORTALECIMIENTO DE LA PARTICIPACION Y CONTROL SOCIAL EN LA GESTION AMBIENTAL	400,000,000	0	0	0	0	96,022,485	496,022,485	179,752,149	36.24%	316,270,336
6.1.1	510 900 06 01 01	Formulacion y ejecucion de un plan de medios	400,000,000	0	0	0	0	96,022,485	496,022,485	179,752,149	36.24%	316,270,336
6.2	510 900 06 02	FORMACIÓN DE UNA CULTURA PARA LA SOSTENIBILIDAD AMBIENTAL	342,407,230	0	0	0	0	340,294,294	682,701,524	271,117,714	39.71%	411,583,810
6.2.1	510 900 06 02 01	Educación ambiental	192,929,890	0	0	0	0	334,000,000	526,929,890	122,700,056	23.29%	404,229,834
6.2.2	510 900 06 02 02	Asistencia tecnica a CIDEAS, PRAES Y PROCEDAS	149,477,340	0	0	0	0	6,294,294	155,771,634	148,417,658	95.28%	7,353,976
7	440 900 07	FORTALECIMIENTO INSTITUCIONAL	1,869,722,554	0	0	0	0	420,105,780	2,289,828,334	1,879,372,341	82.07%	410,455,993

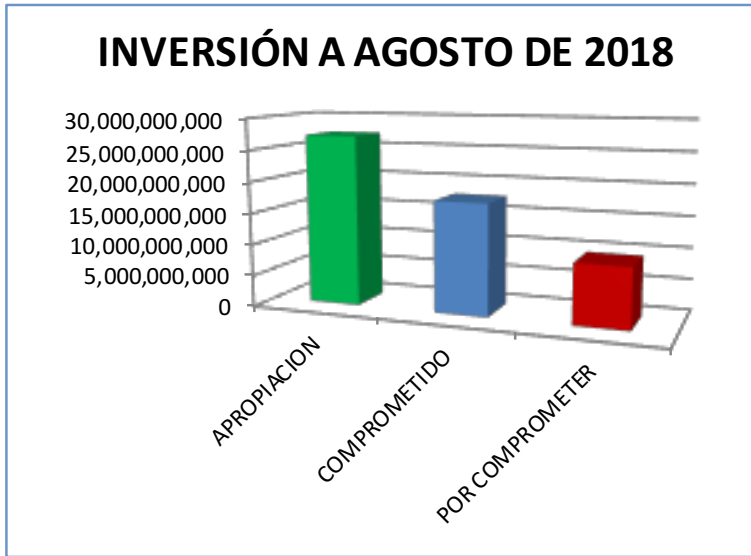
	CORPORACIÓN AUTÓNOMA REGIONAL DE BOYACÁ		GESTION DE RECURSOS FINANCIEROS Y FISICOS	
			REGISTRO	
	SISTEMA INTEGRADO DE GESTIÓN DE LA CALIDAD		FRF-03	
		Versión 3		25-08-2014
CONTROL Y EVALUACION EJECUCION DE GASTOS				

EJECUCION PRESUPUESTAL GASTOS DE INVERSION A AGOSTO DE 2018-COMPROMETIDO												
No. ORDEN	IDENTIFICACION PRESUPUESTAL	PROGRAMA/PROYECTO	APROPIACION INICIAL	MODIFICACIONES PRESUPUESTALES					APROPIACION VIGENTE	COMPROMETIDO	%	SALDO POR COMPROMETER
				TRASLADOS		APLAZAMIENTOS	REDUCCIONES	ADICIONES				
				CREDITOS	CONTRACREDITOS							
7.1	440 900 07 01	GESTIÓN DE INFORMACIÓN Y DESARROLLO TECNOLÓGICO	652,000,000	0	0	0	0	110,000,000	762,000,000	628,772,768	82.52%	133,227,232
7.1.1	440 900 07 01 01	Actualización de la información geoespecial	64,000,000	0	0	0	0	30,000,000	94,000,000	93,726,412	99.71%	273,588
7.1.2	440 900 07 01 02	Sistemas de información corporativos	98,000,000	0	0	0	0	60,000,000	158,000,000	97,982,324	62.01%	60,017,676
7.1.3	440 900 07 01 03	Centros de información de la Corporación	90,000,000	0	0	0	0	0	90,000,000	86,516,053	96.13%	3,483,947
7.1.4	440 900 07 01 04	Implementar y mantener la estrategia de gobierno en línea	400,000,000	0	0	0	0	20,000,000	420,000,000	350,547,979	83.46%	69,452,021
7.2	440 900 07 02	REDES DE MONITOREO Y CALIDAD AMBIENTAL	1,131,722,554	0	0	0	0	310,105,780	1,441,828,334	1,215,856,606	84.33%	225,971,728
7.2.2	440 900 07 02 02	Mapas de ruido	5,000,000	0	0	0	0	0	5,000,000	2,012,683	40.25%	2,987,317
7.2.3	440 900 07 02 03	Control de gases en fuentes móviles	23,000,000	0	0	0	0	0	23,000,000	21,571,392	93.79%	1,428,608
7.2.4	440 900 07 02 04	Vigilancia de calidad del aire	300,000,000	0	0	0	0	0	300,000,000	232,052,478	77.35%	67,947,522
7.2.5	440 900 07 02 05	Monitoreo calidad del agua	200,000,000	0	0	0	0	0	200,000,000	159,480,136	79.74%	40,519,864
7.2.6	440 900 07 02 06	Plan de monitoreo a cuerpos de agua	453,722,554	0	0	0	0	0	453,722,554	388,094,410	85.54%	65,628,144
7.2.7	440 900 07 02 07	Laboratorio de la calidad ambiental	150,000,000	0	0	0	0	0	150,000,000	102,539,727	68.36%	47,460,273
7.2.999	440 900 07 02 999	Pasivo exigible vigencias expiradas -Plan de monitoreo a cuerpos de agua	0	0	0	0	0	310,105,780	310,105,780	310,105,780	100.00%	0
7.3	440 900 07 03	FORTALECIMIENTO INSTITUCIONAL Y SISTEMAS ADMINISTRATIVOS DE GESTIÓN	86,000,000	0	0	0	0	0	86,000,000	34,742,967	40.40%	51,257,033
7.3.1	440 900 07 03 01	Fortalecimiento institucional	86,000,000	0	0	0	0	0	86,000,000	34,742,967	40.40%	51,257,033
8	520 900 08	EVALUACION, CONTROL, SEGUIMIENTO Y REGULACION DEL ESTADO Y USO DE LOS RECURSOS NATURALES	328,335,000	0	0	0	0	0	328,335,000	305,352,753	93.00%	22,982,247
8.1	520 900 08 01	AUTORIDAD AMBIENTAL	328,335,000	0	0	0	0	0	328,335,000	305,352,753	93.00%	22,982,247
8.1.1	520 900 08 01 01	Evaluación control y vigilancia al uso, manejo y aprovechamiento de los recursos naturales	328,335,000	0	0	0	0	0	328,335,000	305,352,753	93.00%	22,982,247
		TOTALES	24,762,430,000	22,000,000	22,000,000	0	0	2,362,470,426	27,124,900,426	17,611,107,525	64.93%	9,513,792,901

ELABORO: CÉSAR ORLANDO LUIS HUERTAS-PROFESIONAL ESPECIALIZADO PRESUPUESTO

RECURSOS NACION	1,120,000,000	0	0	0	0	0	1,120,000,000	622,177,476	55.55%	497,822,524	
RECURSOS PROPIOS	23,642,430,000	22,000,000	22,000,000	0	0	2,362,470,426	26,004,900,426	16,988,930,049	65.33%	9,015,970,377	
INVERSION NETA											
GASTOS OPERATIVOS DE INVERSION	13,989,621,128	0	0	0	0	0	13,989,621,128	8,759,527,144	62.61%	5,230,093,984	54.97%
INVERSION PROGRAMAS Y PROYECTOS	10,772,808,872	22,000,000	22,000,000	0	0	2,362,470,426	13,135,279,298	8,851,580,381	67.39%	4,283,698,917	45.03%

APROPIACION	27,124,900,426
COMPROMETIDO	17,611,107,525
POR COMPROMETER	9,513,792,901



COMENTARIOS Y RECOMENDACIONES VIGENCIA 2018 A AGOSTO

La ejecución de inversión ascendió a la suma de **\$17.611.107.525** representando el **64.93%** del total presupuestado para inversión. De lo ejecutado la suma de **\$4.693.579.322** corresponde a lo comprometido en el **2016 Y 2017** con vigencia futura, por consiguiente el valor comprometido en el **2018** asciende a la suma de **\$12.917.528.203** representando el **47.62%** del total presupuestado.

Se a modificado el ppto en **\$198.092.000** por adición convenios, por excedentes financieros la suma de **\$1.731.127.424** y por cancelacion de reservas la suma de **\$433.251.002** para un total modificado **\$2.362.470.426**.

Los compromisos que se adquirieran con recursos del Presupuesto General de la Nación y los bienes y servicios se reciban en la vigencia siguiente se constituiran como reservas, lo cual sera contrario a las Normas que regulan el Presupuesto General de la Nación.


Se ha comprometido recursos por valor de **\$622.177.476** representando el **55.55%** del presupuesto de la Nación, el cual asciende a **\$1.120.000.000** asignados.


Al cierre de agosto se realizaron pagos por valor de **\$10.442.526.628** representando el **38.50%** de la apropiacion y el **59.30%** de lo comprometido.


Descontando lo presupuestado para gastos operativos de inversion y transferencias para el Fondo de compensación Ambiental, los compromisos de proyectos de inversion asciende al **32.63%** del presupuesto definitivo en inversion.

La ejecucion efectiva o lo obligado corresponde al **33.59%** del total presupuestado para inversión.

		%	
COMOROMETIDO A JULIO DE 2018	15,217,504,906	56.10	
COMPROMETIDO RN A AGOSTO	622,177,476	55.55	
COMPROMETIDO RP A AGOSTO	16,988,930,049	65.33	
COMPROMETIDO A AGOSTO	17,611,107,525	64.93	
COMPROMETIDO 2018 CON VF	4,693,579,322	17.30	
COMPROMISOS 2018	12,917,528,203	47.62	
COMPROMETIDO MES AGOSTO	2,393,602,619	8.82	
PRESUPUESTO TOTAL RN A AGOSTO	1,120,000,000		
PRESUPUESTO TOTAL RP A AGOSTO	26,004,900,426		
PRESUPUESTO TOTAL 2018	27,124,900,426		
ADICIONES Y MODIFICACIONES	2,362,470,426	8.71	
OBLIGADO			
NACION	154,699,533		
PROPIOS	10,584,230,921		
	10,738,930,454	39.59	
PAGOS			
NACION	145,988,533		
PROPIOS	10,296,538,095		
	10,442,526,628	38.50	59.30
GASTOS OPERATIVOS-COMPROMISOS	8,759,527,144	32.29	
TOTAL COMPROMETIDO INVERSION	8,851,580,381	32.63	
VIGENCIAS FUTURAS INVERSION			
VIGENCIAS FUTURAS AUTORIZADAS PARA 2019	1,971,666,807		
COMPROMETIDO 2016, 2017 Y 2018 V FUTURA PARA 2019	235,666,807	11.95	

		CORPORACIÓN AUTÓNOMA REGIONAL DE BOYACÁ			GESTION DE RECURSOS FINANCIEROS Y FISICOS							
					REGISTRO							
		SISTEMA INTEGRADO DE GESTIÓN DE LA CALIDAD			FRF-03							
					Versión 3				25-08-2014			
CONTROL Y EVALUACION EJECUCION DE GASTOS												
EJECUCION PRESUPUESTAL GASTOS DE INVERSION A AGOSTO DE 2018-OBLIGADO												
No. ORDEN	IDENTIFICACION PRESUPUESTAL	PROGRAMA/PROYECTO	APROPIACION INICIAL	MODIFICACIONES PRESUPUESTALES					APROPIACION VIGENTE	EJECUTADO-OBLIGADO	%	SALDO POR EJECUTAR
				TRASLADOS		APLAZAMIENTOS	REDUCCIONES	ADICIONES				
				CREDITOS	CONTRACREDITOS							
0	520 900 00	GASTOS OPERATIVOS DE INVERSION Y TRANSFERENCIAS FCA	13,989,621,128	0	0	0	0	0	13,989,621,128	8,170,236,295	58.40%	5,819,384,833
0.1	520 900 00 01	GASTOS DE PERSONAL INVERSION	9,588,680,561	0	0	0	0	0	9,588,680,561	5,664,156,559	59.07%	3,924,524,002
0.2	520 900 00 02	GASTOS GENERALES INVERSION	2,329,638,367	0	0	0	0	0	2,329,638,367	987,673,094	42.40%	1,341,965,273
0.3	630 900 00 01	TRANSFERENCIAS CORRIENTES-FONDO DE COMPENSACION AMBIENTAL	2,071,302,200	0	0	0	0	0	2,071,302,200	1,518,406,642	73.31%	552,895,558
1	530 900 01	PLANEACIÓN Y ORDENAMIENTO DEL TERRITORIO	1,284,175,957	22,000,000	22,000,000	0	0	122,899,367	1,407,075,324	176,841,715	12.57%	1,230,233,609
1.1	530 900 01 01	INSTRUMENTOS DE PLANEACION AMBIENTAL	1,134,175,957	22,000,000	22,000,000	0	0	60,000,000	1,194,175,957	127,730,586	10.70%	1,066,445,371
1.1.1	530 900 01 01 01	Formulacion y/o ajuste a POMCAS en la jurisdiccion	634,175,957	22,000,000	0	0	0	0	656,175,957	127,730,586	19.47%	528,445,371
1.1.2	530 900 01 01 02	Formulacion de planes de manejo de areas protegidas	310,000,000	0	0	0	0	0	310,000,000	0	0.00%	310,000,000
1.1.3	530 900 01 01 03	Formulacion planes de manejo en ecosistemas estrategicos	190,000,000	0	0	0	0	0	190,000,000	0	0.00%	190,000,000
1.1.4	530 900 01 01 04	Instrumentos de planeación corporativos	0	0	22,000,000	0	0	60,000,000	38,000,000	0	0.00%	38,000,000
1.2	530 900 01 02	ÁREAS PROTEGIDAS Y ECOSISTEMAS ESTRATEGICOS	150,000,000	0	0	0	0	62,899,367	212,899,367	49,111,129	23.07%	163,788,238
1.2.2	530 900 01 02 02	Administracion y manejo de areas protegidas	150,000,000	0	0	0	0	0	150,000,000	49,111,129	32.74%	100,888,871
1.2.999	530 900 01 02 999	Pasivo exigible vigencias expiradas -Formulacion de plan de manejo de areas protegidas	0	0	0	0	0	62,899,367	62,899,367	0	0.00%	62,899,367
2	530 906 02	CONSERVACIÓN, RESTAURACIÓN Y MANEJO DE ECOSISTEMAS Y BIODIVERSIDAD	1,826,611,965	0	0	0	0	0	1,826,611,965	292,629,648	16.02%	1,533,982,317
2.1	530 906 02 01	IMPLEMENTACION DE ESTRATEGIAS PARA LA CONSERVACIÓN Y RESTAURACIÓN DE ECOSISTEMAS	1,826,611,965	0	0	0	0	0	1,826,611,965	292,629,648	16.02%	1,533,982,317
2.1.1	530 906 02 01 01	Evitar la deforestacion y degradacion de los bosques	93,611,965	0	0	0	0	0	93,611,965	0	0.00%	93,611,965
2.1.2	530 906 02 01 02	Rest. en areas con vocacion fores.,areas para la conser. de los recu. naturales y o areas suelos deg	550,000,000	0	0	0	0	0	550,000,000	116,074,912	21.10%	433,925,088
2.1.3	530 906 02 01 03	Adquisicion de predios en areas estrategicas	141,000,000	0	0	0	0	0	141,000,000	0	0.00%	141,000,000
2.1.4	530 906 02 01 04	Medidas de conservacion en areas protegidas declaradas	169,000,000	0	0	0	0	0	169,000,000	399,994	0.24%	168,600,006
2.1.5	530 906 02 01 05	Proteccion y conservacion de fauna y flora silvestre	169,000,000	0	0	0	0	0	169,000,000	70,138,684	41.50%	98,861,316
2.1.6	530 906 02 01 06	Disminucion de conflictos entre el ser humano y la fauna silvestre	56,000,000	0	0	0	0	0	56,000,000	8,498,258	15.18%	47,501,742
2.1.5	530 906 02 01 07	Manejo de especies invasoras	28,000,000	0	0	0	0	0	28,000,000	0	0.00%	28,000,000
2.1.8 RN	530 906 02 01 08	Formulacion conservacion y restauracion de coberturas vegetales arboreas del distrito de paramos, complejo de paramos tota-bijagal-mamapacha en el departamento de boyaca. RN	620,000,000	0	0	0	0	0	620,000,000	97,517,800	15.73%	522,482,200
3	530	GESTION DEL RIESGO DE DESASTRES Y ADAPTACION AL CAMBIO CLIMATICO; Y DESARROLLO DE PROCESOS PRODUCTIVOS SOSTENIBLES	1,446,000,000	0	0	0	0	582,724,855	2,028,724,855	495,464,688	24.42%	1,533,260,167
3.0	530 900 03	GESTION DEL RIESGO DE DESASTRES Y ADAPTACION AL CAMBIO CLIMATICO	100,000,000	0	0	0	0	97,691,003	197,691,003	124,779,360	63.12%	72,911,643
3.0.1	530 900 03 01	Gestion del riesgo de desastres y adaptacion al cambio climatico	100,000,000	0	0	0	0	97,691,003	197,691,003	124,779,360	63.12%	72,911,643
3.5	530 905.03	DESARROLLO DE PRODUCTOS PRODUCTIVOS SOSTENIBLES	1,346,000,000	0	0	0	0	485,033,852	1,831,033,852	370,685,328	20.24%	1,460,348,524
3.5.1	530 905 03 01	SECTORES PRODUCTIVOS Y NEGOCIOS SOSTENIBLES	1,346,000,000	0	0	0	0	485,033,852	1,831,033,852	370,685,328	20.24%	1,460,348,524

		CORPORACIÓN AUTÓNOMA REGIONAL DE BOYACÁ		GESTION DE RECURSOS FINANCIEROS Y FISICOS								
				REGISTRO								
SISTEMA INTEGRADO DE GESTIÓN DE LA CALIDAD		CONTROL Y EVALUACION EJECUCION DE GASTOS		FRF-03		Versión 3		25-08-2014				
				EJECUCION PRESUPUESTAL GASTOS DE INVERSION A AGOSTO DE 2018-OBLIGADO								
No. ORDEN	IDENTIFICACION PRESUPUESTAL	PROGRAMA/PROYECTO	APROPIACION INICIAL	MODIFICACIONES PRESUPUESTALES					APROPIACION VIGENTE	EJECUTADO-OBLIGADO	%	SALDO POR EJECUTAR
				TRASLADOS		APLAZAMIENTOS	REDUCCIONES	ADICIONES				
				CREDITOS	CONTRACREDITOS							
3.5.1.1	530 905 03 01 01	Manejo y proteccion del suelo	50,000,000	0	0	0	0	0	50,000,000	28,166,316	56.33%	21,833,684
3.5.1.2	530 905 03 01 02	Fortal. del conocimiento ambiental en buenas practicas en los sectores produc. (agropecuario y minero)	47,000,000	0	0	0	0	0	47,000,000	2,008,000	4.27%	44,992,000
3.5.1.3	530 905 03 01 03	Seguimiento a la informacion sectorial minera y agropecuaria	29,000,000	0	0	0	0	0	29,000,000	0	0.00%	29,000,000
3.5.1.4	530 905 03 01 04	Negocios verdes sostenibles	500,000,000	0	0	0	0	0	500,000,000	127,899,023	25.58%	372,100,977
3.5.1.5	530 905 03 01 05	Implementacion de la estrategia "Boyaca 2030 20% menos carbono"	220,000,000	0	0	0	0	286,941,852	506,941,852	26,118,123	5.15%	480,823,729
3.5.1.6	530 905 03 01 06	Acompañamiento gestión regulación minero ambiental -CNV-2017002 (247-2017) MINMINAS-CORPOBOYACA	0	0	0	0	0	198,092,000	198,092,000	129,312,133	65.28%	68,779,867
3.5.1.6 RN	530 905 03 01 06	Instalacion de sistemas agropastoriles en los municipios de la provincia de lengupa, jurisdiccion de corpoboyaca, berbeo, sen eduardo, miraflores, zetaquira, paez. RN	500,000,000	0	0	0	0	0	500,000,000	57,181,733	11.44%	442,818,267
4	530 905 04	SANEAMIENTO AMBIENTAL	222,556,166	0	0	0	0	10,588,470	233,144,636	18,631,682	7.99%	214,512,954
4.1	530 905 04 01	ATENCIÓN A LA GESTIÓN INTEGRAL DE RESIDUOS SÓLIDOS Y PELIGROSOS	222,556,166	0	0	0	0	10,588,470	233,144,636	18,631,682	7.99%	214,512,954
4.1.1	530 905 04 01 01	Gestion integral de residuos peligrosos	92,556,166	0	0	0	0	0	92,556,166	9,738,800	10.52%	82,817,366
4.1.2	530 905 04 01 02	Orientacion y apoyo a los PGIR'S	130,000,000	0	0	0	0	10,588,470	140,588,470	8,892,882	6.33%	131,695,588
5	520 904 05	GESTION INTEGRAL DEL RECURSO HIDRICO	3,053,000,000	0	0	0	0	789,835,175	3,842,835,175	379,873,178	9.89%	3,462,961,997
5.1	520 904 05 01	GESTIÓN INTEGRAL DE RECURSO HIDRICO	3,053,000,000	0	0	0	0	789,835,175	3,842,835,175	379,873,178	9.89%	3,462,961,997
5.1.1	520 904 05 01 01	PORH cuenca alta y media del rio chicamocha	1,595,000,000	0	0	0	0	201,000,000	1,796,000,000	88,123,076	4.91%	1,707,876,924
5.1.2	520 904 05 01 02	Reglamentación del uso de agua	0	0	0	0	0	94,935,175	94,935,175	0	0.00%	94,935,175
5.1.3	520 904 05 01 03	Uso eficiente y ahorro del agua	8,000,000	0	0	0	0	0	8,000,000	8,000,000	100.00%	0
5.1.4	520 904 05 01 04	Administracion del recurso hidrico	64,000,000	0	0	0	0	0	64,000,000	48,713,287	76.11%	15,286,713
5.1.6	520 904 05 01 06	Conservacion proteccion y recuperacion del sistema integrado de aguas termo minerales y subterraneeas	377,000,000	0	0	0	0	0	377,000,000	0	0.00%	377,000,000
5.1.7	520 904 05 01 07	Implementacion del sistema integral recurso hidrico (SIRH)	9,000,000	0	0	0	0	3,900,000	12,900,000	9,515,410	73.76%	3,384,590
5.1.8	520 904 05 01 08	Descontaminacion de fuentes hidricas	650,000,000	0	0	0	0	450,000,000	1,100,000,000	0	0.00%	1,100,000,000
5.1.9	520 904 05 01 09	Acciones de manejo en el lago de tota acuerdo competencias corporación CONPES 3801	250,000,000	0	0	0	0	0	250,000,000	129,320,951	51.73%	120,679,049
5.1.10	520 904 05 01 10	Metas de carga global contaminante en las fuentes hidricas	100,000,000	0	0	0	0	40,000,000	140,000,000	96,200,454	68.71%	43,799,546
6	510 900 06	COMUNICACIÓN EDUCACIÓN Y PARTICIPACIÓN	742,407,230	0	0	0	0	436,316,779	1,178,724,009	225,295,945	19.11%	953,428,064
6.1	510 900 06 01	COMUNICACIÓN PARA EL FORTALECIMIENTO DE LA PARTICIPACION Y CONTROL SOCIAL EN LA GESTION AMBIENTAL	400,000,000	0	0	0	0	96,022,485	496,022,485	165,856,949	33.44%	330,165,536
6.1.1	510 900 06 01 01	Formulacion y ejecucion de un plan de medios	400,000,000	0	0	0	0	96,022,485	496,022,485	165,856,949	33.44%	330,165,536
6.2	510 900 06 02	FORMACIÓN DE UNA CULTURA PARA LA SOSTENIBILIDAD AMBIENTAL	342,407,230	0	0	0	0	340,294,294	682,701,524	59,438,996	8.71%	623,262,528
6.2.1	510 900 06 02 01	Educación ambiental	192,929,890	0	0	0	0	334,000,000	526,929,890	25,770,282	4.89%	501,159,608
6.2.2	510 900 06 02 02	Asistencia tecnica a CIDEAS, PRAES Y PROCEDAS	149,477,340	0	0	0	0	6,294,294	155,771,634	33,668,714	21.61%	122,102,920
7	440 900 07	FORTALECIMIENTO INSTITUCIONAL	1,869,722,554	0	0	0	0	420,105,780	2,289,828,334	815,792,854	35.63%	1,474,035,480
7.1	440 900 07 01	GESTIÓN DE INFORMACIÓN Y DESARROLLO TECNOLÓGICO	652,000,000	0	0	0	0	110,000,000	762,000,000	153,268,144	20.11%	608,731,856
7.1.1	440 900 07 01 01	Actualizacion de la informacion geoespecial	64,000,000	0	0	0	0	30,000,000	94,000,000	51,356,975	54.64%	42,643,025
7.1.2	440 900 07 01 02	Sistemas de informacion corporativos	98,000,000	0	0	0	0	60,000,000	158,000,000	0	0.00%	158,000,000
7.1.3	440 900 07 01 03	Centros de informacion de la Corporacion	90,000,000	0	0	0	0	0	90,000,000	28,425,750	31.58%	61,574,250
7.1.4	440 900 07 01 04	Implementar y mantener la estrategia de gobierno en linea	400,000,000	0	0	0	0	20,000,000	420,000,000	73,485,419	17.50%	346,514,581

	CORPORACIÓN AUTÓNOMA REGIONAL DE BOYACÁ		GESTION DE RECURSOS FINANCIEROS Y FISICOS	
			REGISTRO	
	SISTEMA INTEGRADO DE GESTIÓN DE LA CALIDAD		FRF-03	
			Versión 3	25-08-2014
CONTROL Y EVALUACION EJECUCION DE GASTOS				

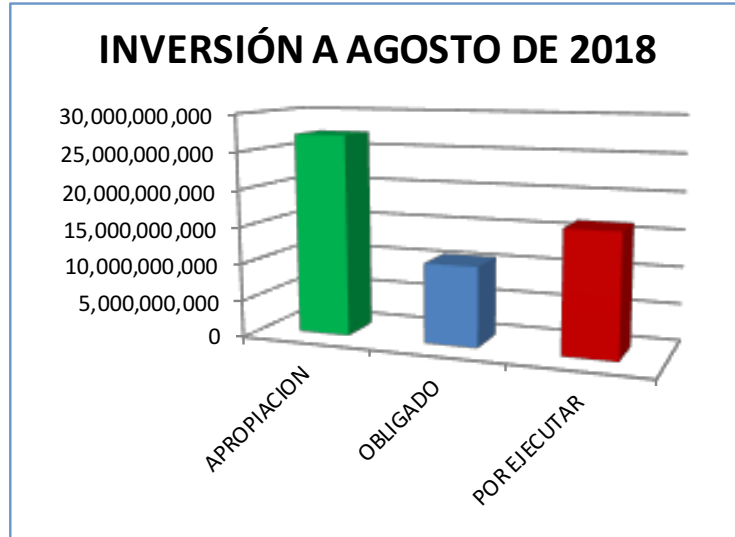
EJECUCION PRESUPUESTAL GASTOS DE INVERSION A AGOSTO DE 2018-OBLIGADO												
No. ORDEN	IDENTIFICACION PRESUPUESTAL	PROGRAMA/PROYECTO	APROPIACION INICIAL	MODIFICACIONES PRESUPUESTALES					APROPIACION VIGENTE	EJECUTADO-OBLIGADO	%	SALDO POR EJECUTAR
				TRASLADOS		APLAZAMIENTOS	REDUCCIONES	ADICIONES				
				CREDITOS	CONTRACREDITOS							
7.2	440 900 07 02	REDES DE MONITOREO Y CALIDAD AMBIENTAL	1,131,722,554	0	0	0	0	310,105,780	1,441,828,334	627,781,743	43.54%	814,046,591
7.2.2	440 900 07 02 02	Mapas de ruido	5,000,000	0	0	0	0	0	5,000,000	0	0.00%	5,000,000
7.2.3	440 900 07 02 03	Control de gases en fuentes móviles	23,000,000	0	0	0	0	0	23,000,000	12,473,891	54.23%	10,526,109
7.2.4	440 900 07 02 04	Vigilancia de calidad del aire	300,000,000	0	0	0	0	0	300,000,000	136,202,133	45.40%	163,797,867
7.2.5	440 900 07 02 05	Monitoreo calidad del agua	200,000,000	0	0	0	0	0	200,000,000	63,824,304	31.91%	136,175,696
7.2.6	440 900 07 02 06	Plan de monitoreo a cuerpos de agua	453,722,554	0	0	0	0	0	453,722,554	79,118,375	17.44%	374,604,179
7.2.7	440 900 07 02 07	Laboratorio de la calidad ambiental	150,000,000	0	0	0	0	0	150,000,000	26,057,260	17.37%	123,942,740
7.2.999	440 900 07 02 999	Pasivo exigible vigencias expiradas -Plan de monitoreo a cuerpos de agua	0	0	0	0	0	310,105,780	310,105,780	310,105,780	100.00%	0
7.3	440 900 07 03	FORTALECIMIENTO INSTITUCIONAL Y SISTEMAS ADMINISTRATIVOS DE GESTIÓN	86,000,000	0	0	0	0	0	86,000,000	34,742,967	40.40%	51,257,033
7.3.1	440 900 07 03 01	Fortalecimiento institucional	86,000,000	0	0	0	0	0	86,000,000	34,742,967	40.40%	51,257,033
8	520 900 08	EVALUACION, CONTROL, SEGUIMIENTO Y REGULACION DEL ESTADO Y USO DE LOS RECURSOS NATURALES	328,335,000	0	0	0	0	0	328,335,000	164,164,449	50.00%	164,170,551
8.1	520 900 08 01	AUTORIDAD AMBIENTAL	328,335,000	0	0	0	0	0	328,335,000	164,164,449	50.00%	164,170,551
8.1.1	520 900 08 01 01	Evaluacion control y vigilancia al uso, manejo y aprovechamiento de los recursos naturales	328,335,000	0	0	0	0	0	328,335,000	164,164,449	50.00%	164,170,551
		TOTALES	24,762,430,000	22,000,000	22,000,000	0	0	2,362,470,426	27,124,900,426	10,738,930,454	39.59%	16,385,969,972

ELABORO: CÉSAR ORLANDO LUIS HUERTAS-PROFESIONAL ESPECIALIZADO PRESUPUESTO

RECURSOS NACION	1,120,000,000	0	0	0	0	0	0	1,120,000,000	154,699,533	13.81%	965,300,467
RECURSOS PROPIOS	23,642,430,000	22,000,000	22,000,000	0	0	0	2,362,470,426	26,004,900,426	10,584,230,921	40.70%	15,420,669,505
INVERSION NETA											
GASTOS OPERATIVOS DE INVERSION	13,989,621,128	0	0	0	0	0	0	13,989,621,128	8,170,236,295	58.40%	5,819,384,833
INVERSION PROGRAMAS Y PROYECTOS	10,772,808,872	22,000,000	22,000,000	0	0	0	2,362,470,426	13,135,279,298	2,568,694,159	19.56%	10,566,585,139

POR COMPROMETER	
% PART.	TOTAL PPTO
35.51%	51.57%
64.49%	48.43%

APROPIACION	27,124,900,426
OBLIGADO	10,738,930,454
POR EJECUTAR	16,385,969,972



INFORME EJECUCIÓN PRESUPUESTAL A 30 DE SEPTIEMBRE DE 2018

1. EJECUCIÓN DE INGRESOS

El Presupuesto inicial de ingresos para el año 2018, se proyectó en **\$36.133.872.000**, de los cuales la Nación aporta **\$3.161.127.000** y con recursos propios la suma de **\$32.972.745.000**. Se realizaron modificaciones por adición convenios por valor de **\$198.092.000**, excedentes financieros por **\$1.731.127.424**; Recuperación de cartera (sobretasa o porcentaje ambiental vigencias anteriores) por valor de **\$160.000.000**; para un presupuesto definitivo de **\$38.656.342.426**

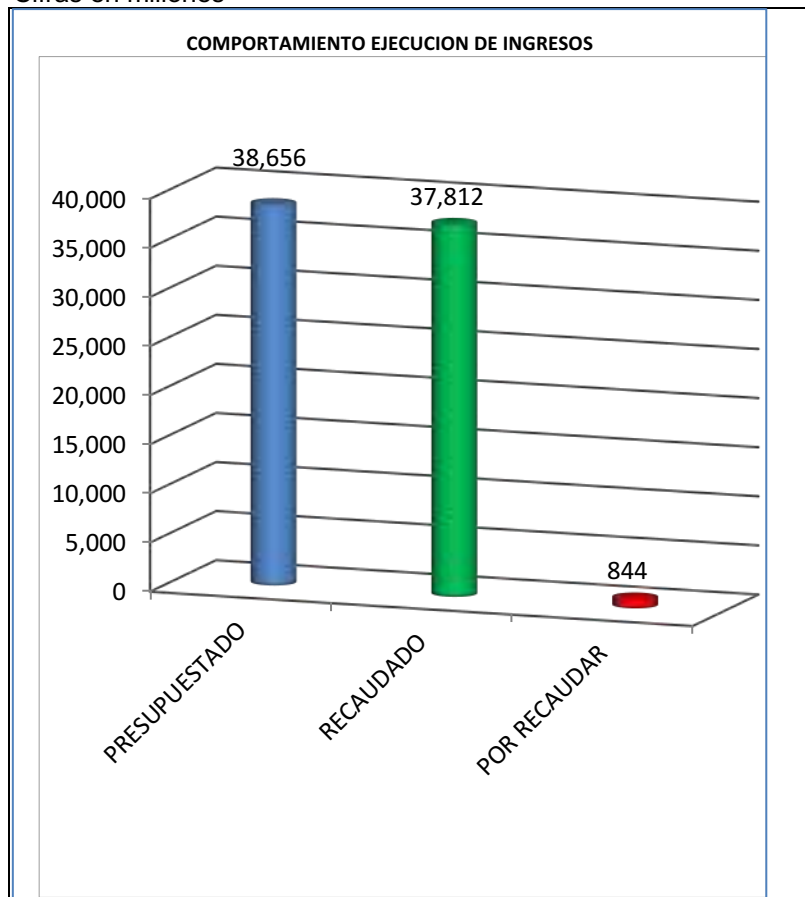
Anexo **EJECUCIÓN DE INGRESOS ENERO – SEPTIEMBRE DE 2018**.



Para el periodo de enero a septiembre de 2018, del total de lo presupuestado el **92%** de los ingresos corresponden a recursos propios y el **8%** restante como aportes del Presupuesto General de la Nación.

El recaudo total de los ingresos, asciende a la suma de **\$37.812.701.019**, lo que representa el **97.82%** de lo proyectado.

Cifras en millones



Las estimaciones de ingresos correspondientes a transferencia por sobretasa o porcentaje ambiental por valor de **\$17.912.000.000**, se recaudaron **\$19.462.277.222**, recaudando **\$ 1.550.277.222** más de lo presupuestado inicialmente, lo que corresponde a un recaudo del **108.65%**.

Por los rubros de aportes otras entidades entre los cuales se encuentran las empresas del sector eléctrico, y los convenios suscritos; la empresa Generación Energética S.A. GENSA aportó

\$671.389.317 lo que equivale al **45.83%** de los **\$1.465.000.000** presupuestados; Electro Sochagota aportó dineros por un valor de **\$680.618.787**, lo que representa un **46.46%** de los **\$1.465.000.000** presupuestados; AES Chivor y Cia. ESP aportó **\$803.566.968**, es decir el **105.73%** de los \$ **760.000.000**, Cementos Argos aportó **\$113.310.826**, es decir el **62.95%** de los **\$180.000.000** presupuestados, Central Hidroeléctrica Sogamoso aportó **\$3.379.678.709** es decir el **78.60%** de los **\$4.300.000.000** y Oleoducto central SA (OCENSA) aportó **\$41.887.987** es decir el **59.84%** de los **\$70.000.000** presupuestados.

Se adicionaron convenios por valor de **\$458.337.000** de los cuales se ha recaudado la suma de **\$198.092.000** representando el **43.22%**

El comportamiento de los **otros ingresos** conformado por: tasas retributivas y compensatorias, tasas por uso de agua, tasa aprovechamiento forestales (salvoconductos), multas y sanciones y otros ingresos, de los **\$2.448.500.000** presupuestados se recaudaron **\$3.916.635.406** que representan el **159.96%** de lo presupuestado.

Se presupuestaron por concepto de recursos de capital **\$5.686.378.426**, se recaudaron **\$5.818.521.371** equivalentes al **102.32%**.

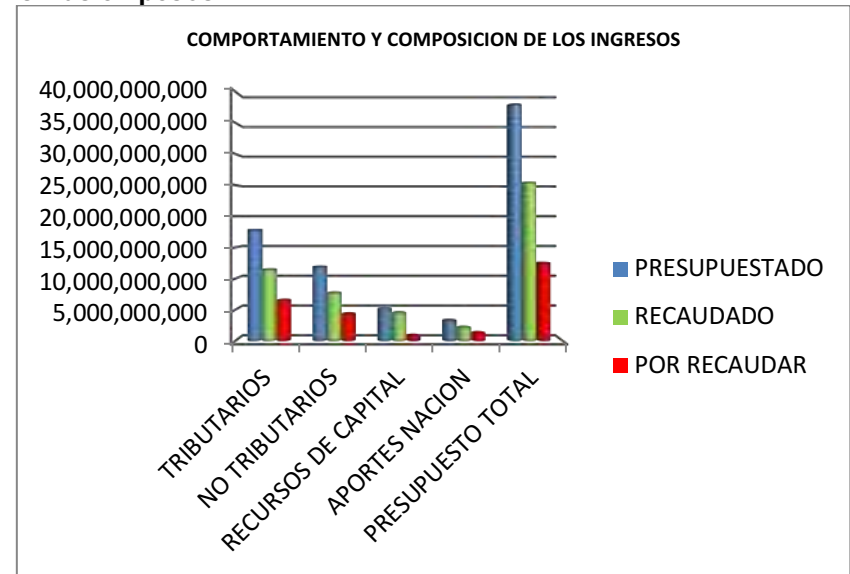
Por el rubro de **recuperación de cartera** se presupuestaron **\$1.012.000.000**, se recaudado **\$1.424.119.759**, lo que equivale a un recaudo del **121.51%**. Por tasa retributiva y compensatoria lo presupuestado para recuperación de cartera por facturación de años anteriores, es de **\$700.000.000** se recaudaron **\$1.037.927.031** lo que equivale al **148.28%**; por sobretasa o porcentaje ambiental vigencias anteriores se presupuestaron para recuperar **\$60.000.000**, se realizó adición por este concepto por valor de **\$ 160.000.000** para un presupuesto definitivo por este concepto por valor de **\$ 220.000.000** de los cuales se han recaudado **\$215.593.920** que equivale al **98%**; por tasas por uso de agua de vigencias anteriores se recaudó **\$20.596.905** de los **\$72.000.000** presupuestados, lo que equivale al **28.61%**; por cartera en Servicios de Seguimiento Ambiental se recaudó **\$59.513.760** representando el **74.39%** de los **\$80.000.000**

presupuestados y por cartera de multas, sanciones de los **\$100.000.000** presupuestados se recaudó **\$90.488.142** lo que equivale al **90.49 %**.

Por **Aportes de la Nación**, según Ley 1873 del 20 de diciembre de 2017 del Presupuesto General de la Nación le asignaron a **CORPOBOYACA** \$ **3.161.127.000**, se destinaron para funcionamiento un valor de **\$2.041.127** y para inversión **\$1.120.000.000**; de los cuales ingresaron **\$880.029.269** para funcionamiento lo que representa el **43.11%** y para inversión **\$297.930.533** lo que equivale al **26.6%** de los recursos asignados. De igual forma ingresaron **\$972.095.356** correspondientes al rezago del año anterior.

La gráfica siguiente muestra el comportamiento y composición de la ejecución de ingresos.

Cifras en pesos



Anexo **EJECUCIÓN DE INGRESOS ENERO – SEPTIEMBRE DE 2018**, muestra en cifras el presupuesto de ingresos y su recaudo.

2. EJECUCIÓN DE GASTOS DE FUNCIONAMIENTO DEUDA PÚBLICA E INVERSIONES

El presupuesto inicial de gastos de funcionamiento, deuda pública e inversiones para la vigencia **2018**, se formuló por un valor total **\$36.133.872.000**. Se realizaron modificaciones por adición convenios por valor de **\$198.092.000**, excedentes financieros por **\$1.731.127.424**; Recuperación de cartera (sobretasa o porcentaje ambiental vigencias anteriores), por valor de **\$160.000.000**; para un presupuesto definitivo de **\$38.656.342.426**.

Los compromisos del presupuesto de gastos de funcionamiento, deuda pública e inversión asciende a la suma \$ **27.067.437.305** que corresponde a un **70.02%** de lo presupuestado.

Cifras en \$

CONCEPTO	PRESUPUESTADO	EJECUTADO-COMPROMETIDO	% EJECUCION.
GASTOS DE FUNCIONAMIENTO	9.901.442.000	6.189.419.510	62.51
EUDA PUBLICA	1.600.000.000	805.596.149	50.35
INVERSIONES	27.154.900.426	20.072.421.646	73.92
TOTAL PRESUPUESTO	38.656.342.426	27.067.437.305	70.02

De los **\$9.771.442.000** que se apropiaron para gastos de funcionamiento, el porcentaje de participación de lo presupuestado para gastos de personal, es del **66.16**, el de gastos generales es del **31.05** y el de transferencias corrientes es del **2.79%**.

Del total presupuestado, el porcentaje de participación de los gastos de funcionamiento es del **22.87%**, el porcentaje de la deuda pública del **2.98%** y de la inversión del **74.16%**.

Lo comprometido por gastos de personal, asciende a la suma de **\$4.094.934.713** que equivalen al **66.48%** de lo presupuestado, de

los gastos generales se comprometieron **\$1.921.891.627** es decir en un **67.76%** de lo presupuestado y las transferencias se ejecutaron en **\$172.593.170** que representan el **19.07%**; para un total ejecutado en gastos de funcionamiento de **\$6.189.419.510** que equivalen al **62.51%** del monto total presupuestado de **\$9.771.442.000**, para gastos de funcionamiento.

El presupuesto inicial para inversiones se formuló por valor de **\$24.762.430.000**, se adicono por convenios **\$198.092.000** excedentes financieros **\$1.731.127.424**; cancelación de reservas la suma de **\$ 433.251.002**, por adición en reóforo- formulación y/o ajustes a POMCAS en la jurisdicción por un valor de **\$30.000.000** para un total de presupuesto de inversión por la suma de **\$27.154.900.426**. De los cuales se comprometió **\$20.072.421.646** que equivale al **73.92 %** de lo presupuestado; tal como se puede apreciar en el siguiente gráfico.

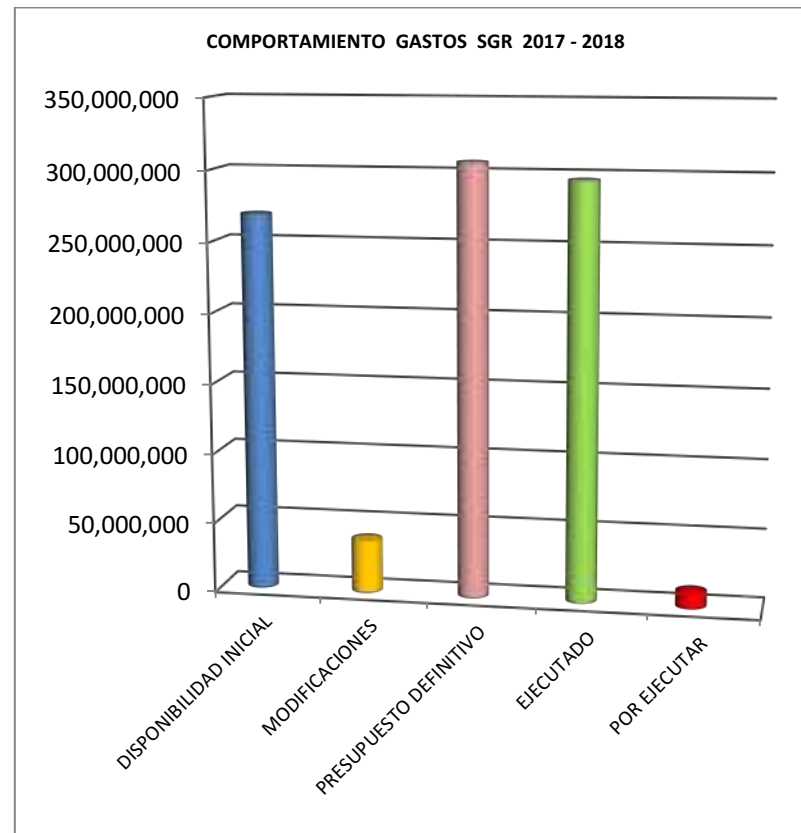
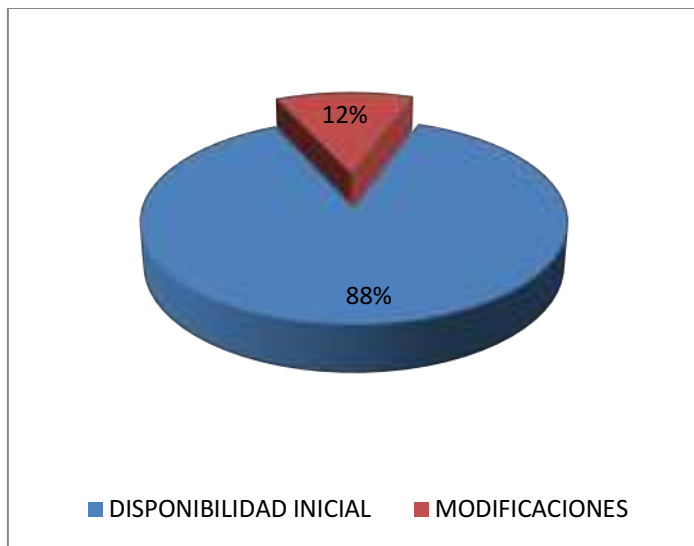
Cifras en pesos



Anexo **EJECUCIÓN DE GASTOS ENERO – SEPTIEMBRE DE 2018**, muestra en cifras el presupuesto de gastos y lo comprometido.


3. PRESUPUESTO SISTEMA GENERAL DE REGALIAS BIENIO 2017 - 2018.

El presupuesto inicial de ingresos y gastos perteneciente al Sistema General de Regalías para la Corporación asciende a la suma de **\$269.071.361** los cuales fueron resultado del cierre del bienio **2015-2016**, e imputados al nuevo bienio como disponibilidad inicia; se adicionaron recursos de proyectos aprobados por la suma de **\$37.996.471**, para un total presupuestado de **\$307.067.832**, distribuido en: Gastos operativos de inversión **\$269.071.361** y ejecutados **\$268.460.982** representando un **99.77%** de lo presupuestado; para proyectos aprobados la suma de **\$37.996.471**; de los cuales se ejecutaron el **100%** de lo presupuestado.




Anexo: Ejecución de ingresos y gastos a septiembre de 2018 Sistema General de regalías.

DIANA CAROLINA GALAN JIMENEZ
PROFESIONAL ESPECIALIZADO DE PRESUPUESTO

	CORPORACIÓN AUTÓNOMA REGIONAL DE BOYACÁ	GESTION DE RECURSOS FINANCIEROS Y FISICOS	
	SISTEMA INTEGRADO DE GESTIÓN DE LA CALIDAD	REGISTRO	
		FRF-03	
		Versión 3	25-08-2014
CONTROL Y EVALUACION EJECUCION DE GASTOS			


EJECUCION DE GASTOS FUNCIONAMIENTO, DEUDA PÚBLICA E INVERSION A SEPTIEMBRE 2018-COMPROMETIDO									
RUBRO	CONCEPTO	APROPIACIÓN INICIAL	MODIFICACIONES	PRESUPUESTO DEFINITIVO	TOTAL COMPROMETIDO	% COMPROMISOS	% PARTICIPA EJECUTADO Vs. G.FUNCIONAMIENTO	% PARTICIPACION COMPROMETIDO Vs. TOTAL	SALDO NO COMPROMETIDO
A	GASTOS DE FUNCIONAMIENTO								
1000	GASTOS DE PERSONAL	6,030,042,000	130,000,000	6,160,042,000	4,094,934,713	66.48%	66.16%		2,065,107,287
	-RECURSOS NACION	1,956,191,000	0	1,956,191,000	1,555,612,499	79.52%	25.13%		400,578,501
	-RECURSOS PROPIOS	4,073,851,000	130,000,000	4,203,851,000	2,539,322,214	60.40%	41.03%		1,664,528,786
2000	GASTOS GENERALES	2,836,400,000	-	2,836,400,000	1,921,891,627	67.76%	31.05%		914,508,373
	-RECURSOS NACION	70,885,000	0	70,885,000	69,098,763	97.48%	1.12%		1,786,237
	-RECURSOS PROPIOS	2,765,515,000	0	2,765,515,000	1,852,792,864	67.00%	29.93%		912,722,136
3000	TRANSFERENCIAS CORRIENTES	905,000,000	-	905,000,000	172,593,170	19.07%	2.79%		732,406,830
	-RECURSOS NACION	14,051,000	0	14,051,000	0	0.00%	0.00%		14,051,000
	-RECURSOS PROPIOS	890,949,000	0	890,949,000	172,593,170	19.37%	2.79%		718,355,830
	TOTAL GASTOS DE FUNCIONAMIENTO	9,771,442,000	130,000,000	9,901,442,000	6,189,419,510	62.51%	100.00%	22.87%	3,712,022,490
B	DEUDA PUBLICA	1,600,000,000	-	1,600,000,000	805,596,149	50.35%		2.98%	794,403,851
7000	SERVICIO DE LA DEUDA INTERNA	1,600,000,000	-	1,600,000,000	805,596,149	50.35%		2.98%	794,403,851
C	INVERSIONES	24,762,430,000	2,392,470,426	27,154,900,426	20,072,421,646	73.92%		74.16%	7,082,478,780
	-RECURSOS NACION	1,120,000,000	0	1,120,000,000	949,371,677	84.77%		3.51%	170,628,323
	-RECURSOS PROPIOS	23,642,430,000	2,392,470,426	26,034,900,426	19,123,049,969	73.45%		70.65%	6,911,850,457
	TOTAL PRESUPUESTO	36,133,872,000	2,522,470,426	38,656,342,426	27,067,437,305	70.02%		100.00%	11,588,905,121

ELABORO. DIANA CAROLINA GALAN JIMENEZ - PROFESIONAL ESPECIALIZADO PRESUPUESTO

	CORPORACIÓN AUTÓNOMA REGIONAL DE BOYACÁ	GESTION DE RECURSOS FINANCIEROS Y FISICOS	
	SISTEMA INTEGRADO DE GESTIÓN DE LA CALIDAD	REGISTRO	
		FRF-03	
		Versión 3	25-08-2014
CONTROL Y EVALUACION EJECUCION DE GASTOS			

EJECUCIÓN DE RESERVAS AÑO 2017 - PERIODO A SEPTIEMBRE DE 2018						
RUBRO	CONCEPTO	RESERVAS CONSTITUIDAS	COMPROMISOS	PAGOS RESERVAS	SALDO POR PAGAR	% EJECUCION
A	GASTOS DE FUNCIONAMIENTO					
1000	GASTOS DE PERSONAL	25,766,667	25,766,667	3,266,667	22,500,000	12.68%
2000	GASTOS GENERALES	522,459,967	466,249,128	465,155,530	1,093,598	99.77%
TOTAL RESERVAS GASTOS DE FUNCIONAMIENTO		548,226,634	492,015,795	468,422,197	23,593,598	95.20%
C	RESERVAS INVERSIONES	2,511,136,005	2,473,154,537	1,480,584,047	992,570,490	59.87%
	INVERSION RN	80,835,667	80,835,667	80,835,667	-	100.00%
	INVERSION RP	2,430,300,338	2,392,318,870	1,399,748,380	992,570,490	58.51%
TOTAL EJECUCION DE RESERVAS		3,059,362,639	2,965,170,332	1,949,006,244	1,016,164,088	65.73%

EJECUCION CUENTAS POR PAGAR AÑO 2017 - PERIODO A SEPTIEMBRE DE 2018						
RUBRO	CONCEPTO	CUENTAS POR PAGAR CONSTITUIDAS	COMPROMISOS	PAGOS CTAS X PAGAR	SALDO POR PAGAR CUENTAS	% EJECUCION
A	GASTOS DE FUNCIONAMIENTO					
1000	GASTOS DE PERSONAL	4,378,010	4,378,010	4,378,010	-	100.00%
2000	GASTOS GENERALES	13,357,181	13,357,181	13,357,181	-	100.00%
TOTAL CTAS X PAGAR GASTOS DE FUNCIONAMIENTO		17,735,191	17,735,191	17,735,191	-	100.00%
C	CUENTAS X PAGAR INVERSIONES	77,166,803	77,166,803	77,166,803	-	100.00%
TOTAL EJECUCION DE CUENTAS X PAGAR		94,901,994	94,901,994	94,901,994	-	100.00%

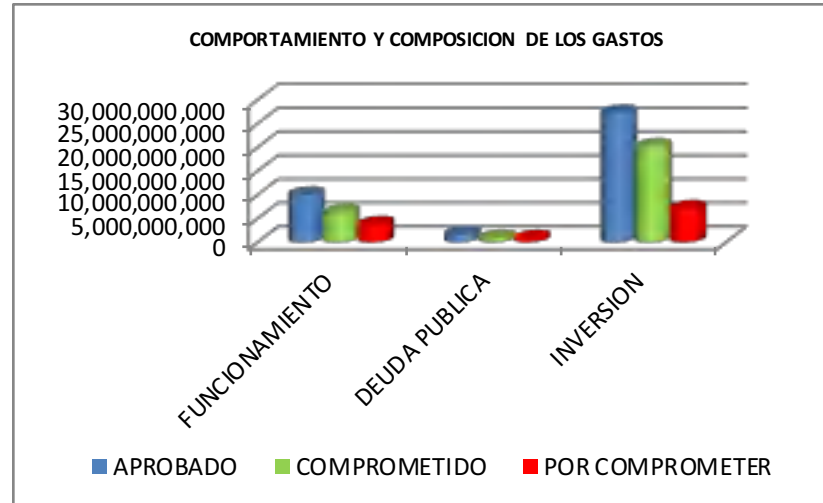
	CORPORACIÓN AUTÓNOMA REGIONAL DE BOYACÁ	GESTION DE RECURSOS FINANCIEROS Y FISICOS	
	SISTEMA INTEGRADO DE GESTIÓN DE LA CALIDAD	REGISTRO	
		FRF-03	
		Versión 3	25-08-2014
CONTROL Y EVALUACION EJECUCION DE GASTOS			


INFORME AUTORIZACION CUPOS VIGENCIAS FUTURAS EN 2016, 2017 PARA EL AÑO 2018 Y 2019
PERIODO: 1 ENERO A 30 DE SEPTIEMBRE DE 2018

	CONCEPTO	AUTORIZACION CUPOS VIGENCIA FUTURAS	MODIFICACIONES VIGENCIAS FUTURAS	COMPROMISOS VIGENCIAS FUTURAS	SALDO AUTORIZACION VIGENCIA FUTURA	% EJEC.
	VIGENCIAS FUTURAS					
A	GASTOS DE FUNCIONAMIENTO	995,200,000	0	249,181,225	746,018,775	25.04%
1	GASTOS DE PERSONAL	32,200,000	0	32,128,000	72,000	99.78%
	SERVICIOS PERSONALES INDIRECTOS	32,200,000	0	32,128,000	72,000	99.78%
102 14	Remuneración servicios Técnicos	32,200,000	0	32,128,000	72,000	99.78%
2	GASTOS GENERALES	963,000,000	0	217,053,225	745,946,775	22.54%
204	ADQUISICION DE BIENES Y SERVICIOS	963,000,000	0	217,053,225	745,946,775	22.54%
204 4 20	Materiales y Suministros	178,000,000	0	54,499,361	123,500,639	30.62%
204 5 20	Mantenimiento	615,000,000	0	12,584,196	602,415,804	2.05%
204 6	Comunicaciones y transporte	55,000,000	0	54,828,139	171,861	99.69%
204 10	Arrendamientos	115,000,000	0	95,141,529	19,858,471	82.73%
C	INVERSION	1,971,666,807	0	1,760,485,560	211,181,247	89.29%
520 900 00	GASTOS OPERATIVOS DE INVERSION Y TRANSFERENCIAS FCA	1,736,000,000	0	1,524,818,753	211,181,247	87.84%
520 900 00 02	GASTOS GENERALES	1,736,000,000	0	1,524,818,753	211,181,247	87.84%
520 900 00 02 04	ADQUISICION DE BIENES Y SERVICIOS	1,736,000,000	0	1,524,818,753	211,181,247	87.84%
520 900 00 02 04 05	Mantenimiento	136,000,000	0	0	136,000,000	0.00%
520 900 00 02 04 06	Comunicaciones y transporte	1,600,000,000	0	1,524,818,753	75,181,247	95.30%
530	ATENCION CONTROL Y ORGANIZACIÓN INSTITUCIONAL PARA APOYO A LA GESTIION DEL ESTADO VF	235,666,807	0	235,666,807	0	100.00%
530 906	BIODIVERSIDAD Y SUS SERVICIOS ECOSISTEMICOS	235,666,807	0	235,666,807	0	100.00%
530 906 02	CONSERVACION RESTAURACION Y MANEJO DE ECOSISTEMAS Y BIODIVERSIDAD	235,666,807	0	235,666,807	0	100.00%
530 906 02 01	Implementacion de estrategias para la conservacion y restauracion de ecosistemas	235,666,807	0	235,666,807	0	100.00%
TOTAL AUTORIZACION CUPOS DE VIGENCIAS FUTURAS		2,966,866,807	0	2,009,666,785	957,200,022	67.74%

ELABORO: DIANA CAROLINA GALAN JIMENEZ- PROFESIONAL ESPECIALIZADO PRESUPUESTO

DENOMINACION	APROBADO	COMPROMETIDO	POR COMPROMETER	%EJE
FUNCIONAMIENTO	9,901,442,000	6,189,419,510	3,712,022,490	62.51
DEUDA PUBLICA	1,600,000,000	805,596,149	794,403,851	50.35
INVERSION	27,154,900,426	20,072,421,646	7,082,478,780	73.92
TOTALES	38,656,342,426	27,067,437,305	11,588,905,121	70.02

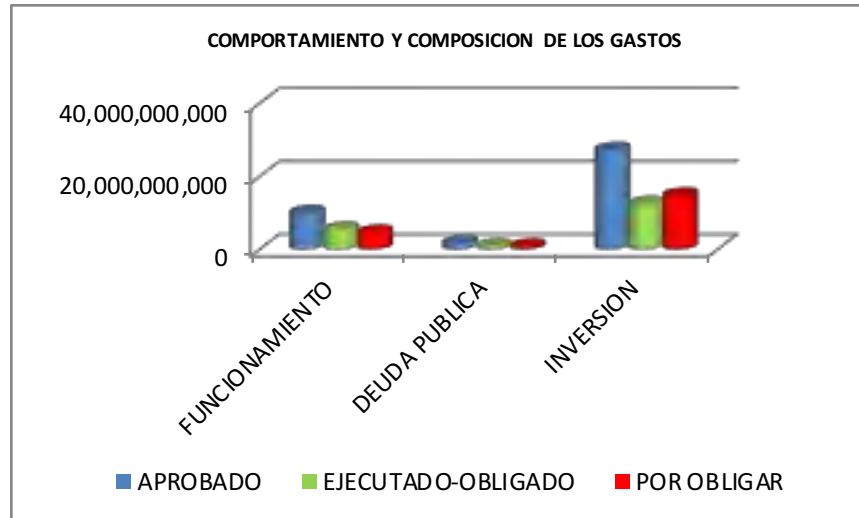



	CORPORACIÓN AUTÓNOMA REGIONAL DE BOYACÁ	GESTION DE RECURSOS FINANCIEROS Y FISICOS	
		REGISTRO	
	SISTEMA INTEGRADO DE GESTIÓN DE LA CALIDAD	FRF-03	
		Versión 3	25-08-2014
CONTROL Y EVALUACION EJECUCION DE GASTOS			


EJECUCION DE GASTOS FUNCIONAMIENTO, DEUDA PÚBLICA E INVERSION A SEPTIEMBRE 2018-OBLIGADO									
RUBRO	CONCEPTO	APROPIACIÓN INICIAL	MODIFICACIONES	PRESUPUESTO DEFINITIVO	TOTAL EJECUTADO-OBLIGADO	% EJECUTADO	% PARTICIPA EJECUTADO Vs. G.FUNCIONAMIENTO	% PARTICIPACION COMPROMETIDO Vs. TOTAL	SALDO NO EJECUTADO
A	GASTOS DE FUNCIONAMIENTO								
1000	GASTOS DE PERSONAL	6,030,042,000	130,000,000	6,160,042,000	3,958,248,430	64.26%	74.11%		2,201,793,570
	-RECURSOS NACION	1,956,191,000	-	1,956,191,000	1,555,612,499	79.52%	29.13%		400,578,501
	-RECURSOS PROPIOS	4,073,851,000	130,000,000	4,203,851,000	2,402,635,931	57.15%	44.99%		1,801,215,069
2000	GASTOS GENERALES	2,836,400,000	-	2,836,400,000	1,210,010,565	42.66%	22.66%		1,626,389,435
	-RECURSOS NACION	70,885,000	-	70,885,000	69,098,763	97.48%	1.29%		1,786,237
	-RECURSOS PROPIOS	2,765,515,000	-	2,765,515,000	1,140,911,802	41.25%	21.36%		1,624,603,198
3000	TRANSFERENCIAS CORRIENTES	905,000,000	-	905,000,000	172,593,170	19.07%	3.23%		732,406,830
	-RECURSOS NACION	14,051,000	-	14,051,000	0	0.00%	0.00%		14,051,000
	-RECURSOS PROPIOS	890,949,000	-	890,949,000	172,593,170	19.37%	3.23%		718,355,830
	TOTAL GASTOS DE FUNCIONAMIENTO	9,771,442,000	130,000,000	9,901,442,000	5,340,852,165	53.94%	100.00%	28.75%	4,560,589,835
B	DEUDA PUBLICA	1,600,000,000	-	1,600,000,000	805,596,149	50.35%		4.34%	794,403,851
7000	SERVICIO DE LA DEUDA INTERNA	1,600,000,000	-	1,600,000,000	805,596,149	50.35%		4.34%	794,403,851
C	INVERSIONES	24,762,430,000	2,392,470,426	27,154,900,426	12,428,951,944	45.77%		66.91%	14,725,948,482
	-RECURSOS NACION	1,120,000,000	-	1,120,000,000	235,641,766	21.04%		1.27%	884,358,234
	-RECURSOS PROPIOS	23,642,430,000	2,392,470,426	26,034,900,426	12,193,310,178	46.83%		65.64%	13,841,590,248
	TOTAL PRESUPUESTO	36,133,872,000	2,522,470,426	38,656,342,426	18,575,400,258	48.05%		100.00%	20,080,942,168

ELABORO. DIANA CAROLINA GALAN JIMENEZ- PROFESIONAL ESPECIALIZADO PRESUPUESTO

DESCRIPCION	APROBADO	EJECUTADO-OBLIGADO	POR OBLIGAR	%EJE
FUNCIONAMIENTO	9,901,442,000	5,340,852,165	4,560,589,835	53.94
DEUDA PUBLICA	1,600,000,000	805,596,149	794,403,851	50.35
INVERSION	27,154,900,426	12,428,951,944	14,725,948,482	45.77
TOTALES	38,656,342,426	18,575,400,258	20,080,942,168	48.05



 Corpoboyacá	CORPORACIÓN AUTÓNOMA REGIONAL DE BOYACÁ					GESTION DE RECURSOS FINANCIEROS Y FISICOS			
	SISTEMA INTEGRADO GESTIÓN DE LA CALIDAD					REGISTRO			
						FRF-02			
						Versión 3		25-05-2014	
CONTROL Y EVALUACION EJECUCION DE INGRESOS Y GASTOS									
EJECUCION DE INGRESOS Y GASTOS A SEPTIEMBRE DE 2018 SGR									
INGRESOS									
CODIGO	DESCRIPCIÓN	PRESUPUESTO INICIAL	MODIFICACIONES	PRESUPUESTO DEFINITIVO	RECAUDO INGRESOS DE 2017 Y 2018	% DE RECAUDO	% DE PARTICIPACION DE LO PRESUPUESTADO	% DE PARTICIPACION DE LO RECAUDADO	SALDO POR RECAUDAR
	INGRESOS SISTEMA GENERAL DE REGALIAS	269,071,361	37,996,471	307,067,832	307,067,832	100.00%	100.00%	100.00%	0
A	ASIGNACIONES DIRECTAS SGR	0	34,880,525	34,880,525	34,880,525	100.00%	11.36%	11.36%	0
112 3	ASIGNACIONES DIRECTAS -BIENIO SGR	0	34,880,525	34,880,525	34,880,525	100.00%	11.36%	11.36%	0
112 3 127 3 2	COMPENSACIONES -BIENIO SGR	0	34,880,525	34,880,525	34,880,525	100.00%	11.36%	11.36%	0
112 3 127 3 21	Compensaciones explotacion minera SGR	0	34,880,525	34,880,525	34,880,525	100.00%	11.36%	11.36%	0
C	RECURSOS PARA EL FUNCIONAMIENTO DEL SGR	269,071,361	0	269,071,361	269,071,361	100.00%	87.63%	87.63%	0
331 3 127 1	Sistema de monitoreo, seguimiento, control y evaluación -SGR DI	76,284,259	0	76,284,259	76,284,259	100.00%	24.84%	24.84%	0
331 3 127 2	Organos Colegiados De Administración y decisión -OCAD DI	192,787,102	0	192,787,102	192,787,102	100.00%	62.78%	62.78%	0
D	RECURSOS DE CAPITAL SGR	0	3,115,946	3,115,946	3,115,946	100.00%	1.01%	1.01%	0
442 32	RECURSOS DE CAPITAL - BIENIO SGR	0	3,115,946	3,115,946	3,115,946	100.00%	1.01%	1.01%	0
442 32 3	Rendimientos financieros SGR	0	3,115,946	3,115,946	3,115,946	100.00%	1.01%	1.01%	0
	TOTAL DE INGRESOS BIENIO 2017 Y 2018	269,071,361	37,996,471	307,067,832	307,067,832	100.00%	100.00%	100.00%	0

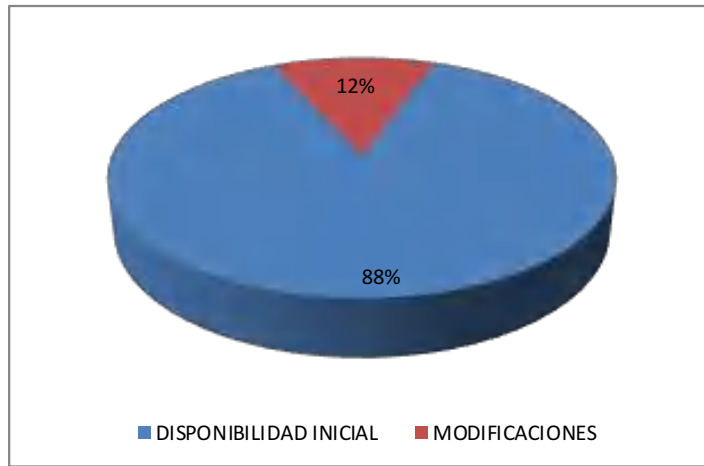
 Corpoboyacá	CORPORACIÓN AUTÓNOMA REGIONAL DE BOYACÁ		GESTION DE RECURSOS FINANCIEROS Y FISICOS	
	REGISTRO			
	SISTEMA INTEGRADO GESTIÓN DE LA CALIDAD		FRF-02	
			Versión 3	25-05-2014
CONTROL Y EVALUACION EJECUCION DE INGRESOS Y GASTOS				

GASTOS

RUBRO	CONCEPTO	APROPIACIÓN INICIAL	MODIFICACIONES	PRESUPUESTO DEFINITIVO	TOTAL EJECUTADO 2017 Y 2018	% EJECUCION	% PARTICIPA EJECUTADO Vs. G. OPERATIVOS Y/O PROYECTOS	% PARTICIPACION EJECUTADO Vs. TOTAL	SALDO NO EJECUTADO
A	GASTOS DE INVERSION SGR								
A -1	GASTOS OPERATIVOS DE INVERSION SGR	269,071,361	-	269,071,361	268,460,982	99.77%	100.00%	87.60%	610,379
520 900 87 01	GASTOS OPERATIVOS DE INVERSION SMSCE -SGR	76,284,259	0	76,284,259	75,673,880	99.20%	28.19%	24.69%	610,379
520 900 87 02	GASTOS OPERATIVOS DE INVERSION - OCAD SGR	192,787,102	0	192,787,102	192,787,102	100.00%	71.81%	62.91%	-
A -2	GASTOS DE INVERSION PROYECTOS	-	37,996,471	37,996,471	37,996,471	100.00%	14.15%	0	-
510	ASISTENCIA TECNICA, DIVULGACION Y CAPACITACION A FUNCIONARIOS DEL	-	17,996,471	17,996,471	17,996,471	100.00%	6.70%	0	-
510 900	INTERSUBSECTORIAL MEDIO AMBIENTE	-	17,996,471	17,996,471	17,996,471	100.00%	6.70%	0	-
510 900 06	Comunicación educación y participación - Capacitación, sensibilización y concientización del ciudadano del medio ambiente en sn Jose de pare	-	17,996,471	17,996,471	17,996,471	100.00%	6.70%	5.87%	-
530	ATENCION, CONTROL Y ORGANIZACIÓN INSTITUCIONAL PARA APOYO A LA GESTION DEL ESTADO SGR	-	20,000,000	20,000,000	20,000,000	100.00%	0.00%	6.53%	-
530 906	BIODIVERSIDAD Y SUS SERVICIOS ECO SISTEMICOS	-	20,000,000	20,000,000	20,000,000	100.00%	0.00%	6.53%	-
530 906 02	CONSERVACION RESTAURACION Y MANEJO DE ECOSISTEMAS Y BIODIVERSIDAD	-	20,000,000	20,000,000	20,000,000	100.00%	0.00%	6.53%	-
530 906 02 01	Adecuación de aislamiento para zonas adquiridas para protección y conservación de ecosistemas en el municipio de Berbeo	-	20,000,000	20,000,000	20,000,000	100.00%	0.00%	6.53%	-
	TOTAL INVERSION SGR	269,071,361	37,996,471	307,067,832	306,457,453	99.80%		100.00%	610,379
	TOTAL PRESUPUESTO SGR 2017 Y 2018	269,071,361	37,996,471	307,067,832	306,457,453	99.80%		100.00%	610,379

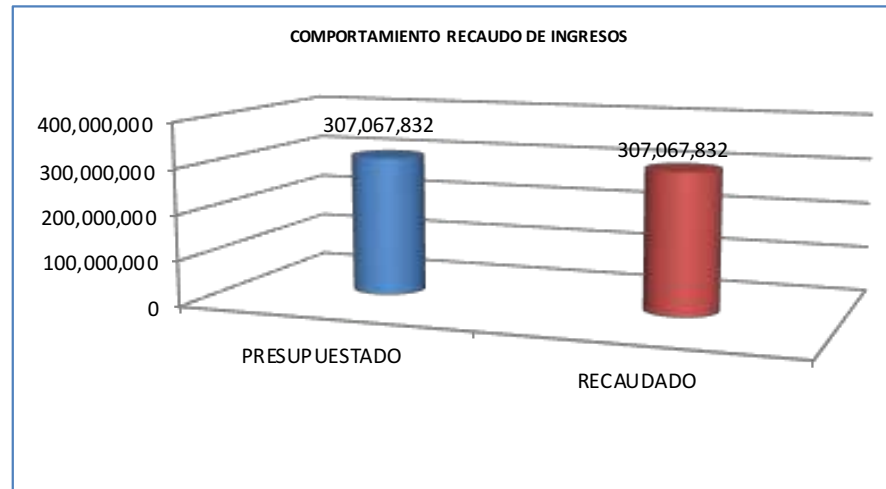
ELABORO: DIANA CAROLINA GALAN JIMENEZ - JEFE DE PRESUPUESTO

INGRESOS	
DISPONIBILIDAD INICIAL	269,071,361
MODIFICACIONES	37,996,471
TOTAL	307,067,832
RECAUDADO	307,067,832

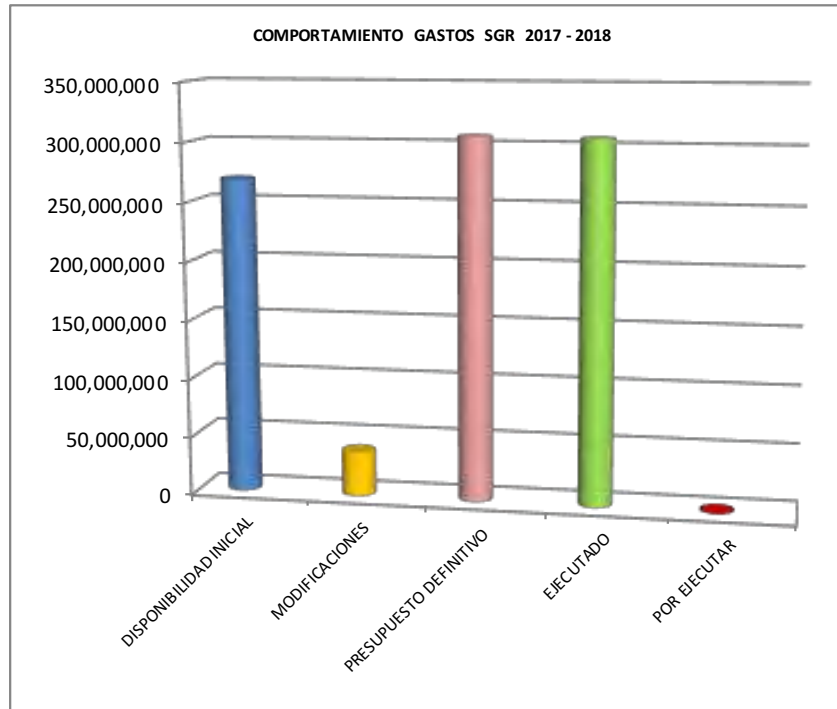



PRESUPUESTADO	307,067,832
RECAUDADO	307,067,832


Cifras en millones



GASTOS	
	PRESUPUESTO SGR
DISPONIBILIDAD INICIAL	269,071,361
MODIFICACIONES	37,996,471
PRESUPUESTO DEFINITIVO	307,067,832
EJECUTADO	306,457,453
POR EJECUTAR	610,379



 Corpoboyacá	CORPORACIÓN AUTÓNOMA REGIONAL DE BOYACÁ				GESTION DE RECURSOS FINANCIEROS Y FISICOS				
	SISTEMA INTEGRADO GESTIÓN DE LA CALIDAD				REGISTRO				
					FRF-02				
	Versión 3		25-08-2014						
CONTROL Y EVALUACION EJECUCION DE INGRESOS									
RECAUDO DE INGRESOS A SEPTIEMBRE DE 2018									
CODIGO	DESCRIPCIÓN	PRESUPUESTO INICIAL	MODIFICACIONES	PRESUPUESTO DEFINITIVO	RECAUDADO	% DE LO RECAUDADO	% DE PARTICIPACION DEL TOTAL PRESUPUESTADO	% DE PARTICIPACION DEL TOTAL RECAUDADO	SALDO POR RECAUDAR
3000	INGRESOS ESTABLECIMIENTOS PÚBLICOS	32,972,745,000	2,522,470,426	35,495,215,426	35,662,645,860	100.47%	91.82%	94.31%	-167,430,434
3100	INGRESOS CORRIENTES	29,610,745,000	198,092,000	29,808,837,000	29,844,124,489	100.12%	77.11%	78.93%	-35,287,489
3110	TRIBUTARIOS	17,912,000,000	0	17,912,000,000	19,462,277,222	108.65%	46.34%	51.47%	-1,550,277,222
3111 01	Sobretasa o Porcentaje Ambiental	17,912,000,000	0	17,912,000,000	19,462,277,222	108.65%	46.34%	51.47%	-1,550,277,222
3120	NO TRIBUTARIOS	11,698,745,000	198,092,000	11,896,837,000	10,381,847,267	87.27%	30.78%	27.46%	1,514,989,733
3121	VENTA DE BIENES Y SERVICIOS	750,000,000	0	750,000,000	576,667,266	76.89%	1.94%	1.53%	173,332,734
3121 03	Servicios de Evaluación Ambiental	600,000,000	0	600,000,000	473,770,097	78.96%	1.55%	1.25%	126,229,903
3121 04	Servicios de Seguimiento Ambiental	150,000,000	0	150,000,000	102,897,169	68.60%	0.39%	0.27%	47,102,831
3126	APORTES A OTRAS ENTIDADES	8,500,245,000	198,092,000	8,698,337,000	5,888,544,595	67.70%	22.50%	15.57%	2,809,792,405
3126 01	Transferencias Sector Eléctrico	8,240,000,000	0	8,240,000,000	5,690,452,595	69.06%	21.32%	15.05%	2,549,547,405
3126 01 01	Generación Energética S.A. GENSA	1,465,000,000	0	1,465,000,000	671,389,317	45.83%	3.79%	1.78%	793,610,683
3126 01 02	Electrosochagota	1,465,000,000	0	1,465,000,000	680,618,787	46.46%	3.79%	1.80%	784,381,213
3126 01 03	AES Chivor y Cia. ESP	760,000,000	0	760,000,000	803,566,968	105.73%	1.97%	2.13%	-43,566,968
3126 01 04	Cementos Argos	180,000,000	0	180,000,000	113,310,826	62.95%	0.47%	0.30%	66,689,174
3126 01 05	Central Hidroeléctrica Sogamoso	4,300,000,000	0	4,300,000,000	3,379,678,709	78.60%	11.12%	8.94%	920,321,291
3126 01 06	Oleoducto central SA (OCENSA) estacion paez	70,000,000	0	70,000,000	41,887,987	59.84%	0.18%	0.11%	28,112,013
3126 03	Otras Entidades	260,245,000	198,092,000	458,337,000	198,092,000	43.22%	1.19%	0.52%	260,245,000
3126 03 01	CNV-20166007 (391-2016) CAS-CORPOBOYACXA Formular POMCA cuenca hidro direct.Magdalena rio negro y carare.	260,245,000	0	260,245,000	0	0.00%	0.67%	0.00%	260,245,000
3126 03 02	CNV-20166002 (247-2017) MINMINAS-CORPOBOYA Acompañamiento gestión regulación minero ambiental.	0	198,092,000	198,092,000	198,092,000	100.00%	0.51%	0.52%	0
3128	OTROS INGRESOS	2,448,500,000	0	2,448,500,000	3,916,635,406	159.96%	6.33%	10.36%	-1,468,135,406
3128 01	Tasa Retributiva y Compensatoria	1,800,000,000	0	1,800,000,000	3,344,275,901	185.79%	4.66%	8.84%	-1,544,275,901
3128 02	Tasa por Uso de Agua	420,000,000	0	420,000,000	373,747,320	88.99%	1.09%	0.99%	46,252,680
3128 03	Tasa Aprovechamiento Forestal	16,500,000	0	16,500,000	10,993,260	66.63%	0.04%	0.03%	5,506,740
3128 04	Multas y Sanciones	150,000,000	0	150,000,000	133,875,872	89.25%	0.39%	0.35%	16,124,128
3128 05	Otros Ingresos (Reintegros Seguros, Devoluciones y Otros.)	62,000,000	0	62,000,000	53,743,054	86.68%	0.16%	0.14%	8,256,946
3200	RECURSOS DE CAPITAL	3,362,000,000	2,324,378,426	5,686,378,426	5,818,521,371	102.32%	14.71%	15.39%	-132,142,945
3230	RENDIMIENTOS FINANCIEROS	250,000,000	0	250,000,000	130,023,187	52.01%	0.65%	0.34%	119,976,813
3230 01-06	Rendimientos Financieros por CDTs y cuentas bancarias	250,000,000		250,000,000	130,023,187	52.01%	0.65%	0.34%	119,976,813
3250	RECURSOS DEL BALANCE	3,112,000,000	2,324,378,426	5,436,378,426	5,688,498,185	104.64%	14.06%	15.04%	-252,119,759
3252	EXCEDENTES FINANCIEROS	2,100,000,000	1,731,127,424	3,831,127,424	3,831,127,424	100.00%	9.91%	10.13%	0
3253	CANCELACION DE RESERVAS	0	433,251,002	433,251,002	433,251,002	100.00%	1.12%	1.15%	0
3254	RECUPERACION DE CARTERA	1,012,000,000	160,000,000	1,172,000,000	1,424,119,759	121.51%	3.03%	3.77%	-252,119,759
3254 01	Tasa Retributiva y Compensatoria-Vigencias Anteriores	700,000,000	0	700,000,000	1,037,927,031	148.28%	1.81%	2.74%	-337,927,031
3254 02	Sobretasa o Porcentaje Ambiental-Vigencias Anteriores	60,000,000	160,000,000	220,000,000	215,593,920	98.00%	0.57%	0.57%	4,406,080

 Corpoboyacá	CORPORACIÓN AUTÓNOMA REGIONAL DE BOYACÁ	GESTION DE RECURSOS FINANCIEROS Y FISICOS	
		REGISTRO	
	SISTEMA INTEGRADO GESTIÓN DE LA CALIDAD	FRF-02	
		Versión 3	25-08-2014

CONTROL Y EVALUACION EJECUCION DE INGRESOS

RECAUDO DE INGRESOS A SEPTIEMBRE DE 2018

CODIGO	DESCRIPCIÓN	PRESUPUESTO INICIAL	MODIFICACIONES	PRESUPUESTO DEFINITIVO	RECAUDADO	% DE LO RECAUDADO	% DE PARTICIPACION DEL TOTAL PRESUPUESTADO	% DE PARTICIPACION DEL TOTAL RECAUDADO	SALDO POR RECAUDAR
3254 03	Tasas por Uso de Agua - Vigencias anteriores	72,000,000	0	72,000,000	20,596,905	28.61%	0.19%	0.05%	51,403,095
3254 04	Servicios de Seguimiento Ambiental - Vigencias Anteriores	80,000,000	0	80,000,000	59,513,760	74.39%	0.21%	0.16%	20,486,240
3254 05	Multas - Vigencias Anteriores	100,000,000	0	100,000,000	90,488,142	90.49%	0.26%	0.24%	9,511,858
4000	APORTES DE LA NACIÓN	3,161,127,000	0	3,161,127,000	2,150,055,158	68.02%	8.18%	5.69%	1,011,071,842
4100	GASTOS DE FUNCIONAMIENTO	2,041,127,000	0	2,041,127,000	880,029,269	43.11%	5.28%	2.33%	1,161,097,731
4100 01	Gastos de Personal	1,956,191,000	0	1,956,191,000	846,472,748	43.27%	5.06%	2.24%	1,109,718,252
4100 02	Gastos Generales	70,885,000	0	70,885,000	33,556,521	47.34%	0.18%	0.09%	37,328,479
4100 03	Transferencias Corrientes	14,051,000	0	14,051,000	0	0.00%	0.04%	0.00%	14,051,000
4300	INVERSION	1,120,000,000	0	1,120,000,000	297,930,533	26.60%	2.90%	0.79%	822,069,467
4101	REZAGO AÑO ANTERIOR	0	0	0	972,095,356	0.00%	0.00%	2.57%	-972,095,356
41001 02	INVERSION	0	0	0	972,095,356	0.00%	0.00%	2.57%	-972,095,356
	TOTAL DE INGRESOS	36,133,872,000	2,522,470,426	38,656,342,426	37,812,701,019	97.82%	100.00%	100.00%	843,641,407

ELABORO: DIANA CAROLINA GALAN JIMENEZ- JEFE DE PRESUPUESTO

CIFRAS CONTROL

VALOR REPORTADO TESORERIA	34,861,956,104
EXCEDENTES FINANCIEROS	3,831,127,424
CANCELACION DE RESERVAS	433,251,002
MENOS INGRESOS CONVENIOS 2017 Y /	7,660,600
OS RECUPERACIONES PROCESOS JUDIC	1,300,000,000
MENOS GENERACION ELECTRICA-OCENSA	
MENOS RECURSOS DE SGR -OCAD Y M:	0
MENOS RECURSOS DE SGR -CALIZA CA	5,972,911
MAS INGRE. SSF. TRANSFERENCIAS PGI	0
	37,812,701,019
	37,812,701,019
saldo CONTROL	0

RECURSOS PROPIOS	35,495,215,426
RECURSOS NACION	3,161,127,000
TOTAL	38,656,342,426
RECAUDADO	37,812,701,019
POR RECAUDAR	843,641,407



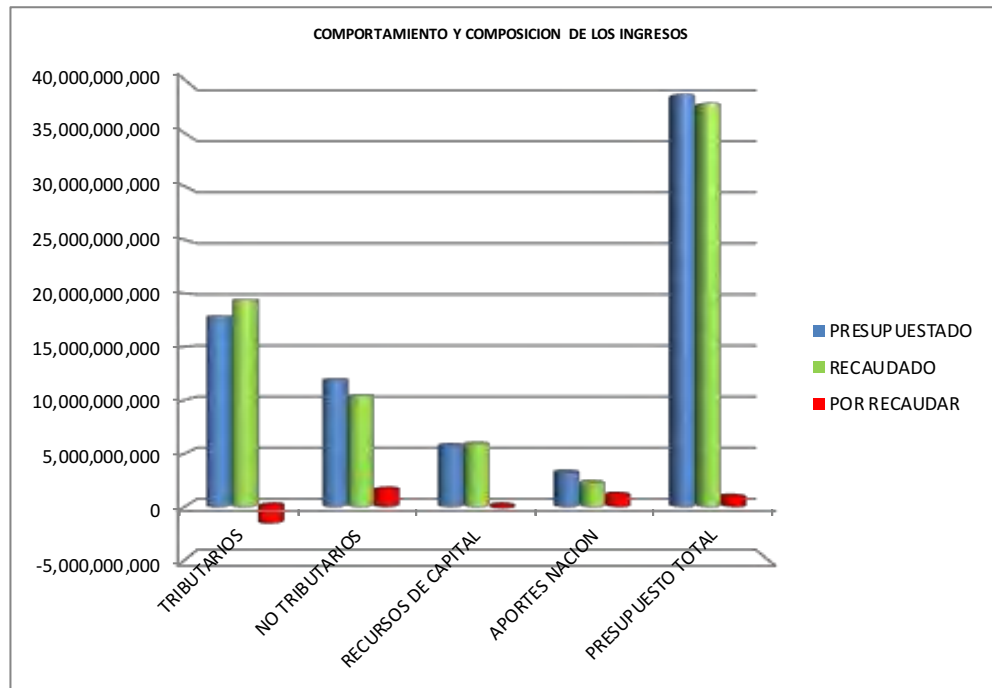
PRESUPUESTADO	38,656
RECAUDADO	37,812
POR RECAUDAR	844

Cifras en millones







	PRESUPUESTADO	RECAUDADO	POR RECAUDAR
TRIBUTARIOS	17,912,000,000	19,462,277,222	-1,550,277,222
NO TRIBUTARIOS	11,896,837,000	10,381,847,267	1,514,989,733
RECURSOS DE CAPITAL	5,686,378,426	5,818,521,371	-132,142,945
APORTES NACION	3,161,127,000	2,150,055,158	1,011,071,842
PRESUPUESTO TOTAL	38,656,342,426	37,812,701,019	843,641,407



No. ORDEN	IDENTIFICACION PRESUPUESTAL	PROGRAMA/PROYECTO	APROPIACION INICIAL	MODIFICACIONES PRESUPUESTALES					APROPIACION VIGENTE	COMPROMETIDO	%	SALDO POR COMPROMETER
				TRASLADOS		APLAZAMIENTOS	REDUCCIONES	ADICIONES				
				CREDITOS	CONTRACREDITOS							
				EJECUCION PRESUPUESTAL GASTOS DE INVERSION A SEPTIEMBRE DE 2018-COMPROMETIDO								
0	520 900 00	GASTOS OPERATIVOS DE INVERSION Y TRANSFERENCIAS FCA	13,989,621,128	806,000,000	806,000,000	0	0	0	13,989,621,128	10,188,488,154	72.83%	3,801,132,974
0.1	520 900 00 01	GASTOS DE PERSONAL INVERSION	9,588,680,561	678,000,000	678,000,000				9,588,680,561	6,311,417,110	65.82%	3,277,263,451
0.2	520 900 00 02	GASTOS GENERALES INVERSION	2,329,638,367	128,000,000	128,000,000				2,329,638,367	2,119,418,215	90.98%	210,220,152
0.3	630 900 00 01	TRANSFERENCIAS CORRIENTES-FONDO DE COMPENSACION AMBIENTAL	2,071,302,200	0				0	2,071,302,200	1,757,652,829	84.86%	313,649,371
1	530 900 01	PLANEACION Y ORDENAMIENTO DEL TERRITORIO	1,284,175,957	22,000,000	22,000,000	0	0	152,899,367	1,437,075,324	1,212,677,345	84.39%	224,397,979
1.1	530 900 01 01	INSTRUMENTOS DE PLANEACION AMBIENTAL	1,134,175,957	22,000,000	22,000,000	0	0	90,000,000	1,224,175,957	1,080,061,222	88.23%	144,114,735
1.1.1	530 900 01 01 01	Formulacion y/o ajuste a POMCAS en la jurisdiccion	634,175,957	22,000,000	0			0	686,175,957	656,124,898	95.62%	30,051,059
1.1.2	530 900 01 01 02	Formulacion de planes de manejo de areas protegidas	310,000,000	0	0	0	0	0	310,000,000	234,700,000	75.71%	75,300,000
1.1.3	530 900 01 01 03	Formulacion planes de manejo en ecosistemas estrategicos	190,000,000	0	0	0	0	0	190,000,000	189,236,324	99.60%	763,676
1.1.4	530 900 01 01 04	Instrumentos de planeacion corporativos	0	0	22,000,000	0	0	60,000,000	38,000,000	0	0.00%	38,000,000
1.2	530 900 01 02	AREAS PROTEGIDAS Y ECOSISTEMAS ESTRATEGICOS	150,000,000	0	0	0	0	62,899,367	212,899,367	132,616,123	62.29%	80,283,244
1.2.2	530 900 01 02 02	Administracion y manejo de areas protegidas	150,000,000	0	0	0	0	0	150,000,000	69,716,756	46.48%	80,283,244
1.2.999	530 900 01 02 999	Pasivo exigible vigencias expiradas -Formulacion de plan de manejo de areas protegidas	0	0	0	0	0	62,899,367	62,899,367	62,899,367	100.00%	0
2	530 906 02	CONSERVACION, RESTAURACION Y MANEJO DE ECOSISTEMAS Y BIODIVERSIDAD	1,826,611,965	0	0	0	0	0	1,826,611,965	1,344,611,742	73.61%	482,000,223
2.1	530 906 02 01	IMPLEMENTACION DE ESTRATEGIAS PARA LA CONSERVACION Y RESTAURACION DE ECOSISTEMAS	1,826,611,965	0	0	0	0	0	1,826,611,965	1,344,611,742	73.61%	482,000,223
2.1.1	530 906 02 01 01	Evitar la deforestacion y degradacion de los bosques	93,611,965	0	0	0	0	0	93,611,965	77,223,059	82.49%	16,388,906
2.1.2	530 906 02 01 02	Rest. en areas con vocacion fores.,areas para la conser. de los recu. naturales y o areas suelos deg	550,000,000	0	0	0	0	0	550,000,000	432,457,566	78.63%	117,542,434
2.1.3	530 906 02 01 03	Adquisicion de predios en areas estrategicas	141,000,000	0	0	0	0	0	141,000,000	0	0.00%	141,000,000
2.1.4	530 906 02 01 04	Medidas de conservacion en areas protegidas declaradas	169,000,000	0	0	0	0	0	169,000,000	45,999,264	27.22%	123,000,736
2.1.5	530 906 02 01 05	Proteccion y conservacion de fauna y flora silvestre	169,000,000	0	0	0	0	0	169,000,000	153,475,278	90.81%	15,524,722
2.1.6	530 906 02 01 06	Disminucion de conflictos entre el ser humano y la fauna silvestre	56,000,000	0	0	0	0	0	56,000,000	33,474,545	59.78%	22,525,455
2.1.5	530 906 02 01 07	Manejo de especies invasoras	28,000,000	0	0	0	0	0	28,000,000	5,934,765	21.20%	22,065,235
2.1.8 RN	530 906 02 01 08	Formulacion conservacion y restauracion de coberturas vegetales arboreas del distrito de paramos, complejo de paramos tota-bijagual-mamapacha en el departamento de boyaca. RN	620,000,000	0	0	0	0	0	620,000,000	596,047,265	96.14%	23,952,735
3	530	GESTION DEL RIESGO DE DESASTRES Y ADAPTACION AL CAMBIO CLIMATICO; Y DESARROLLO DE PROCESOS PRODUCTIVOS SOSTENIBLES	1,446,000,000	0	0	0	0	582,724,855	2,028,724,855	1,700,254,431	83.81%	328,470,424
3.0	530 900 03	GESTION DEL RIESGO DE DESASTRES Y ADAPTACION AL CAMBIO CLIMATICO	100,000,000	0	0	0	0	97,691,003	197,691,003	176,913,666	89.49%	20,777,337
3.0.1	530 900 03 01	Gestion del riesgo de desastres y adaptacion al cambio climatico	100,000,000	0	0	0	0	97,691,003	197,691,003	176,913,666	89.49%	20,777,337

	CORPORACIÓN AUTÓNOMA REGIONAL DE BOYACÁ		GESTION DE RECURSOS FINANCIEROS Y FISICOS	
	REGISTRO			
	SISTEMA INTEGRADO DE GESTIÓN DE LA CALIDAD		FRF-03	
			Versión 3	25-08-2014
CONTROL Y EVALUACION EJECUCION DE GASTOS				

EJECUCION PRESUPUESTAL GASTOS DE INVERSION A SEPTIEMBRE DE 2018-COMPROMETIDO												
No. ORDEN	IDENTIFICACION PRESUPUESTAL	PROGRAMA/PROYECTO	APROPIACION INICIAL	MODIFICACIONES PRESUPUESTALES					APROPIACION VIGENTE	COMPROMETIDO	%	SALDO POR COMPROMETER
				TRASLADOS		APLAZAMIENTOS	REDUCCIONES	ADICIONES				
				CREDITOS	CONTRACREDITOS							
3.5	530 905.03	DESARROLLO DE PRODUCTOS PRODUCTIVOS SOSTENIBLES	1,346,000,000	0	0	0	0	485,033,852	1,831,033,852	1,523,340,765	83.20%	307,693,087
3.5.1	530 905 03 01	SECTORES PRODUCTIVOS Y NEGOCIOS SOSTENIBLES	1,346,000,000	0	0	0	0	485,033,852	1,831,033,852	1,523,340,765	83.20%	307,693,087
3.5.1.1	530 905 03 01 01	Manejo y proteccion del suelo	50,000,000	0	0	0	0	0	50,000,000	45,571,877	91.14%	4,428,123
3.5.1.2	530 905 03 01 02	Fortal. del conocimiento ambiental en buenas practicas en los sectores produc. (agropecuario y minero)	47,000,000	0	0	0	0	0	47,000,000	17,885,597	38.05%	29,114,403
3.5.1.3	530 905 03 01 03	Seguimiento a la informacion sectorial minera y agropecuaria	29,000,000	0	0	0	0	0	29,000,000	0	0.00%	29,000,000
3.5.1.4	530 905 03 01 04	Negocios verdes sostenibles	500,000,000	0	0	0	0	0	500,000,000	458,032,103	91.61%	41,967,897
3.5.1.5	530 905 03 01 05	Implementacion de la estrategia "Boyaca 2030 20% menos carbono"	220,000,000	0	0	0	0	286,941,852	506,941,852	457,298,443	90.21%	49,643,409
3.5.1.6	530 905 03 01 06	Acompañamiento gestión regulación minero ambiental -CNV-2017002 (247-2017) MINMINAS-CORPOBOYACA.	0	0	0	0	0	198,092,000	198,092,000	191,228,333	96.54%	6,863,667
3.5.1.6 RN	530 905 03 01 06	Instalacion de sistemas agropastoriles en los municipios de la provincia de lengua, jurisdiccion de corpoboyaca, berbeo, sen eduardo, miraflores, zetaquirá, paez. RN	500,000,000	0	0	0	0	0	500,000,000	353,324,412	70.66%	146,675,588
4	530 905 04	SANEAMIENTO AMBIENTAL	222,556,166	0	0	0	0	10,588,470	233,144,636	115,959,245	49.74%	117,185,391
4.1	530 905 04 01	ATENCIÓN A LA GESTIÓN INTEGRAL DE RESIDUOS SOLIDOS Y PELIGROSOS	222,556,166	0	0	0	0	10,588,470	233,144,636	115,959,245	49.74%	117,185,391
4.1.1	530 905 04 01 01	Gestion integral de residuos peligrosos	92,556,166	0	0	0	0	0	92,556,166	92,231,174	99.65%	324,992
4.1.2	530 905 04 01 02	Orientacion y apoyo a los PGIR'S	130,000,000	0	0	0	0	10,588,470	140,588,470	23,728,071	16.88%	116,860,399
5	520 904 05	GESTION INTEGRAL DEL RECURSO HIDRICO	3,053,000,000	0	0	0	0	789,835,175	3,842,835,175	2,731,983,526	71.09%	1,110,851,649
5.1	520 904 05 01	GESTIÓN INTEGRAL DE RECURSO HIDRICO	3,053,000,000	0	0	0	0	789,835,175	3,842,835,175	2,731,983,526	71.09%	1,110,851,649
5.1.1	520 904 05 01 01	PORH cuenca alta y media del rio chicamocha	1,595,000,000	0	0	0	0	201,000,000	1,796,000,000	1,794,965,619	99.94%	1,034,381
5.1.2	520 904 05 01 02	Reglamentación del uso de agua	0	0	0	0	0	94,935,175	94,935,175	94,690,051	99.74%	245,124
5.1.3	520 904 05 01 03	Uso eficiente y ahorro del agua	8,000,000	0	0	0	0	0	8,000,000	8,000,000	100.00%	0
5.1.4	520 904 05 01 04	Administracion del recurso hidrico	64,000,000	0	0	0	0	0	64,000,000	62,290,107	97.33%	1,709,893
5.1.6	520 904 05 01 06	Conservacion proteccion y recuperacion del sistema integrado de aguas termo minerales y subterranas	377,000,000	0	0	0	0	0	377,000,000	376,414,050	99.84%	585,950
5.1.7	520 904 05 01 07	Implementacion del sistema integral recurso hidrico (SIRH)	9,000,000	0	0	0	0	3,900,000	12,900,000	12,801,000	99.23%	99,000
5.1.8	520 904 05 01 08	Descontaminacion de fuentes hidricas	650,000,000	0	0	0	0	450,000,000	1,100,000,000	0	0.00%	1,100,000,000
5.1.9	520 904 05 01 09	Acciones de manejo en el lago de tota acuerdo competencias corporación CONPES 3801	250,000,000	0	0	0	0	0	250,000,000	249,860,583	99.94%	139,417
5.1.10	520 904 05 01 10	Metas de carga global contaminante en las fuentes hidricas	100,000,000	0	0	0	0	40,000,000	140,000,000	132,962,116	94.97%	7,037,884
6	510 900 06	COMUNICACIÓN EDUCACIÓN Y PARTICIPACIÓN	742,407,230	0	0	0	0	436,316,779	1,178,724,009	489,314,763	41.51%	689,409,246
6.1	510 900 06 01	COMUNICACIÓN PARA EL FORTALECIMIENTO DE LA PARTICIPACION Y CONTROL SOCIAL EN LA GESTION AMBIENTAL	400,000,000	0	0	0	0	96,022,485	496,022,485	218,197,049	43.99%	277,825,436
6.1.1	510 900 06 01 01	Formulacion y ejecucion de un plan de medios	400,000,000	0	0	0	0	96,022,485	496,022,485	218,197,049	43.99%	277,825,436
6.2	510 900 06 02	FORMACIÓN DE UNA CULTURA PARA LA SOSTENIBILIDAD AMBIENTAL	342,407,230	0	0	0	0	340,294,294	682,701,524	271,117,714	39.71%	411,583,810
6.2.1	510 900 06 02 01	Educación ambiental	192,929,890	0	0	0	0	334,000,000	526,929,890	122,700,056	23.29%	404,229,834
6.2.2	510 900 06 02 02	Asistencia tecnica a CIDEAS, PRAES Y PROCEDAS	149,477,340	0	0	0	0	6,294,294	155,771,634	148,417,658	95.28%	7,353,976
7	440 900 07	FORTALECIMIENTO INSTITUCIONAL	1,869,722,554	0	0	0	0	420,105,780	2,289,828,334	1,974,559,955	86.23%	315,268,379

	CORPORACIÓN AUTÓNOMA REGIONAL DE BOYACÁ		GESTION DE RECURSOS FINANCIEROS Y FISICOS	
			REGISTRO	
	SISTEMA INTEGRADO DE GESTIÓN DE LA CALIDAD		FRF-03	
		Versión 3		25-08-2014
CONTROL Y EVALUACION EJECUCION DE GASTOS				

EJECUCION PRESUPUESTAL GASTOS DE INVERSION A SEPTIEMBRE DE 2018-COMPROMETIDO

No. ORDEN	IDENTIFICACION PRESUPUESTAL	PROGRAMA/PROYECTO	APROPIACION INICIAL	MODIFICACIONES PRESUPUESTALES					APROPIACION VIGENTE	COMPROMETIDO	%	SALDO POR COMPROMETER
				TRASLADOS		APLAZAMIENTOS	REDUCCIONES	ADICIONES				
				CREDITOS	CONTRACREDITOS							
7.1	440 900 07 01	GESTIÓN DE INFORMACIÓN Y DESARROLLO TECNOLÓGICO	652,000,000	0	0	0	0	110,000,000	762,000,000	628,772,768	82.52%	133,227,232
7.1.1	440 900 07 01 01	Actualización de la información geoespecial	64,000,000	0	0	0	0	30,000,000	94,000,000	93,726,412	99.71%	273,588
7.1.2	440 900 07 01 02	Sistemas de información corporativos	98,000,000	0	0	0	0	60,000,000	158,000,000	97,982,324	62.01%	60,017,676
7.1.3	440 900 07 01 03	Centros de información de la Corporación	90,000,000	0	0	0	0	0	90,000,000	86,516,053	96.13%	3,483,947
7.1.4	440 900 07 01 04	Implementar y mantener la estrategia de gobierno en línea	400,000,000	0	0	0	0	20,000,000	420,000,000	350,547,979	83.46%	69,452,021
7.2	440 900 07 02	REDES DE MONITOREO Y CALIDAD AMBIENTAL	1,131,722,554	0	0	0	0	310,105,780	1,441,828,334	1,311,044,220	90.93%	130,784,114
7.2.2	440 900 07 02 02	Mapas de ruido	5,000,000	0	0	0	0	0	5,000,000	4,402,203	88.04%	597,797
7.2.3	440 900 07 02 03	Control de gases en fuentes móviles	23,000,000	0	0	0	0	0	23,000,000	21,571,392	93.79%	1,428,608
7.2.4	440 900 07 02 04	Vigilancia de calidad del aire	300,000,000	0	0	0	0	0	300,000,000	284,657,942	94.89%	15,342,058
7.2.5	440 900 07 02 05	Monitoreo calidad del agua	200,000,000	0	0	0	0	0	200,000,000	167,179,310	83.59%	32,820,690
7.2.6	440 900 07 02 06	Plan de monitoreo a cuerpos de agua	453,722,554	0	0	0	0	0	453,722,554	408,069,994	89.94%	45,652,560
7.2.7	440 900 07 02 07	Laboratorio de la calidad ambiental	150,000,000	0	0	0	0	0	150,000,000	115,057,599	76.71%	34,942,401
7.2.999	440 900 07 02 999	Pasivo exigible vigencias expiradas -Plan de monitoreo a cuerpos de agua	0	0	0	0	0	310,105,780	310,105,780	310,105,780	100.00%	0
7.3	440 900 07 03	FORTALECIMIENTO INSTITUCIONAL Y SISTEMAS ADMINISTRATIVOS DE GESTIÓN	86,000,000	0	0	0	0	0	86,000,000	34,742,967	40.40%	51,257,033
7.3.1	440 900 07 03 01	Fortalecimiento institucional	86,000,000	0	0	0	0	0	86,000,000	34,742,967	40.40%	51,257,033
8	520 900 08	EVALUACION, CONTROL, SEGUIMIENTO Y REGULACION DEL ESTADO Y USO DE LOS RECURSOS NATURALES	328,335,000	0	0	0	0	0	328,335,000	314,572,485	95.81%	13,762,515
8.1	520 900 08 01	AUTORIDAD AMBIENTAL	328,335,000	0	0	0	0	0	328,335,000	314,572,485	95.81%	13,762,515
8.1.1	520 900 08 01 01	Evaluación control y vigilancia al uso, manejo y aprovechamiento de los recursos naturales	328,335,000	0	0	0	0	0	328,335,000	314,572,485	95.81%	13,762,515
		TOTALES	24,762,430,000	828,000,000	828,000,000	0	0	2,392,470,426	27,154,900,426	20,072,421,646	73.92%	7,082,478,780

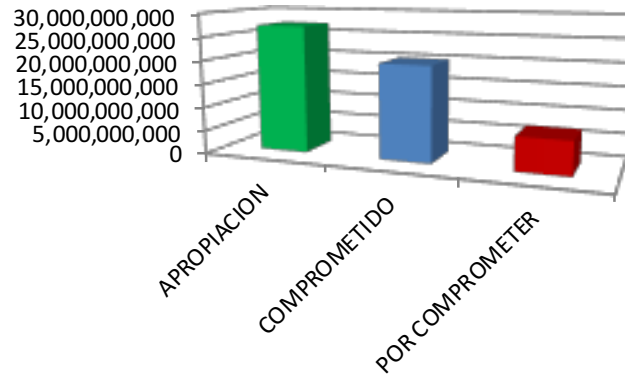
ELABORO: DIANA CAROLINA GALAN JIMENEZ-PROFESIONAL ESPECIALIZADO PRESUPUESTO

RECURSOS NACION	1,120,000,000	0	0	0	0	0	1,120,000,000	949,371,677	84.77%	170,628,323
RECURSOS PROPIOS	23,642,430,000	828,000,000	828,000,000	0	0	2,392,470,426	26,034,900,426	19,123,049,969	73.45%	6,911,850,457

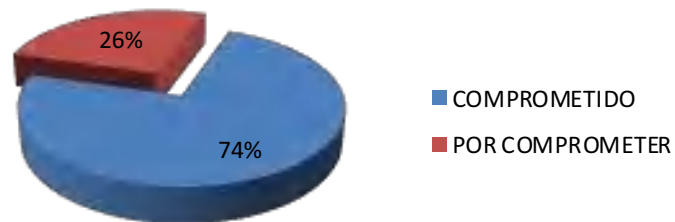
INVERSION NETA											POR COMPROMETER % PARTICIPACION
GASTOS OPERATIVOS DE INVERSION	13,989,621,128	806,000,000	806,000,000	0	0	0	13,989,621,128	10,188,488,154	72.83%	3,801,132,974	53.67%
INVERSION PROGRAMAS Y PROYECTOS	10,772,808,872	22,000,000	22,000,000	0	0	2,392,470,426	13,165,279,298	9,883,933,492	75.08%	3,281,345,806	46.33%

APROPIACION	27,154,900,426
COMPROMETIDO	20,072,421,646
POR COMPROMETER	7,082,478,780

INVERSIÓN A SEPTIEMBRE DE 2018



ESTADO DE LA INVERSIÓN A SEPTIEMBRE DE 2018



COMENTARIOS Y RECOMENDACIONES VIGENCIA 2018 A SEPTIEMBRE

La ejecución de inversión ascendió a la suma de \$ **20.072.421.646** representando el **73.92 %** del total presupuestado para inversión. De lo ejecutado la suma de \$ **4.693.579.322** corresponde a lo comprometido en el **2016 Y 2017** con vigencia futura, por consiguiente el valor comprometido en el **2018** asciende a la suma de \$ **15.378.842.324** representando el 56.63 % del total presupuestado.

Se a modificado el ppto en \$**198.092.000** por adición convenios, por excedentes financieros la suma de \$**1.731.127.424**, por cancelación de reservas la suma de \$433.251.002, por adición en reaforo por un valor de \$ 30.000.0000 para un total modificado de \$ 2.392.470.426

Los compromisos que se adquirieran con recursos del Presupuesto General de la Nación, y los bienes y servicios que se reciban en la vigencia siguiente se constituirán como reservas, lo cual sera contrario a las Normas que regulan el Presupuesto General de la Nación.

Se ha comprometido recursos- NACION por valor de \$ **949.371.677** representando el 84.77% del presupuesto de la Nación, el cual asciende a \$**1.120.000.000** asignados.

Al cierre de agosto se realizaron pagos por valor de \$**12.185.881.166** representando el **44.88%** de la apropiación y el **60.71%** de lo comprometido.


Descontando lo presupuestado para gastos operativos de inversión y transferencias para el Fondo de compensación Ambiental, los compromisos de proyectos de inversión asciende al **36.40%** del presupuesto definitivo en inversión.

La ejecución efectiva o lo obligado corresponde al 45.77% del total presupuestado para inversión.

		%	
COMPROMETIDO A AGOSTO DE 2018	17,611,107,525	64.85	
COMPROMETIDO RN A SEPTIEMBRE	949,371,677	84.77	
COMPROMETIDO RP A SEPTIEMBRE	19,123,049,969	73.45	
COMPROMETIDO A SEPTIEMBRE	20,072,421,646	73.92	
COMPROMETIDO 2018 CON VF	4,693,579,322	17.28	
COMPROMISOS 2018	15,378,842,324	56.63	
COMPROMETIDO MES SEPTIEMBRE	2,461,314,121	9.06	
PRESUPUESTO TOTAL RN A AGOSTO	1,120,000,000		
PRESUPUESTO TOTAL RP A AGOSTO	26,034,900,426		
PRESUPUESTO TOTAL 2018	27,154,900,426		
ADICIONES Y MODIFICACIONES	2,392,470,426	8.81	
OBLIGADO			
NACION	235,641,766		
PROPIOS	12,193,310,178		
TOTAL	12,428,951,944	45.77	
PAGOS			
NACION	218,117,766		
PROPIOS	11,967,763,400		
TOTAL	12,185,881,166	44.88	60.71
GASTOS OPERATIVOS-COMPROMISOS	10,188,488,154	37.52	
TOTAL COMPROMETIDO INVERSION	9,883,933,492	36.40	
VIGENCIAS FUTURAS INVERSION			
VIGENCIAS FUTURAS AUTORIZADAS PARA 2019	1,971,666,807		
COMPROMETIDO 2016, 2017 Y 2018 V FUTURA PARA 2019	1,760,485,560	89.29	

No. ORDEN	IDENTIFICACION PRESUPUESTAL	PROGRAMA/PROYECTO	APROPIACION INICIAL	MODIFICACIONES PRESUPUESTALES					APROPIACION VIGENTE	EJECUTADO-OBLIGADO	%	SALDO POR EJECUTAR
				TRASLADOS		APLAZAMIENTOS	REDUCCIONES	ADICIONES				
				CREDITOS	CONTRACREDITOS							
				EJECUCION PRESUPUESTAL GASTOS DE INVERSION A SEPTIEMBRE DE 2018-OBLIGADO								
0	520 900 00	GASTOS OPERATIVOS DE INVERSION Y TRANSFERENCIAS FCA	13,989,621,128	806,000,000	806,000,000	0	0	0	13,989,621,128	9,495,395,024	67.87%	4,494,226,104
0.1	520 900 00 01	GASTOS DE PERSONAL INVERSION	9,588,680,561	678,000,000	678,000,000	0	0	0	9,588,680,561	6,311,417,110	65.82%	3,277,263,451
0.2	520 900 00 02	GASTOS GENERALES INVERSION	2,329,638,367	128,000,000	128,000,000	0	0	0	2,329,638,367	1,426,325,085	61.23%	903,313,282
0.3	630 900 00 01	TRANSFERENCIAS CORRIENTES-FONDO DE COMPENSACION AMBIENTAL	2,071,302,200	0	0	0	0	0	2,071,302,200	1,757,652,829	84.86%	313,649,371
1	530 900 01	PLANEACION Y ORDENAMIENTO DEL TERRITORIO	1,284,175,957	22,000,000	22,000,000	0	0	152,899,367	1,437,075,324	248,752,853	17.31%	1,188,322,471
1.1	530 900 01 01	INSTRUMENTOS DE PLANEACION AMBIENTAL	1,134,175,957	22,000,000	22,000,000	0	0	90,000,000	1,224,175,957	129,956,321	10.62%	1,094,219,636
1.1.1	530 900 01 01 01	Formulacion y/o ajuste a POMCAS en la jurisdiccion	634,175,957	22,000,000	0	0	0	30,000,000	686,175,957	129,956,321	18.94%	556,219,636
1.1.2	530 900 01 01 02	Formulacion de planes de manejo de areas protegidas	310,000,000	0	0	0	0	0	310,000,000	0	0.00%	310,000,000
1.1.3	530 900 01 01 03	Formulacion planes de manejo en ecosistemas estrategicos	190,000,000	0	0	0	0	0	190,000,000	0	0.00%	190,000,000
1.1.4	530 900 01 01 04	Instrimentos de planeacion corporativos	0	0	22,000,000	0	0	60,000,000	38,000,000	0	0.00%	38,000,000
1.2	530 900 01 02	AREAS PROTEGIDAS Y ECOSISTEMAS ESTRATEGICOS	150,000,000	0	0	0	0	62,899,367	212,899,367	118,796,532	55.80%	94,102,835
1.2.2	530 900 01 02 02	Administracion y manejo de areas protegidas	150,000,000	0	0	0	0	0	150,000,000	55,897,165	37.26%	94,102,835
1.2.999	530 900 01 02 999	Pasivo exigible vigencias expiradas -Formulacion de plan de manejo de areas protegidas	0	0	0	0	0	62,899,367	62,899,367	62,899,367	100.00%	0
2	530 906 02	CONSERVACION, RESTAURACION Y MANEJO DE ECOSISTEMAS Y BIODIVERSIDAD	1,826,611,965	0	0	0	0	0	1,826,611,965	353,030,082	19.33%	1,473,581,883
2.1	530 906 02 01	IMPLEMENTACION DE ESTRATEGIAS PARA LA CONSERVACION Y RESTAURACION DE ECOSISTEMAS	1,826,611,965	0	0	0	0	0	1,826,611,965	353,030,082	19.33%	1,473,581,883
2.1.1	530 906 02 01 01	Evitar la deforestacion y degradacion de los bosques	93,611,965	0	0	0	0	0	93,611,965	0	0.00%	93,611,965
2.1.2	530 906 02 01 02	Rest. en areas con vocacion fores., areas para la conser. de los recu. naturales y o areas suelos deg	550,000,000	0	0	0	0	0	550,000,000	116,074,912	21.10%	433,925,088
2.1.3	530 906 02 01 03	Adquisicion de predios en areas estrategicas	141,000,000	0	0	0	0	0	141,000,000	0	0.00%	141,000,000
2.1.4	530 906 02 01 04	Medidas de conservacion en areas protegidas declaradas	169,000,000	0	0	0	0	0	169,000,000	399,994	0.24%	168,600,006
2.1.5	530 906 02 01 05	Proteccion y conservacion de fauna y flora silvestre	169,000,000	0	0	0	0	0	169,000,000	100,565,554	59.51%	68,434,446
2.1.6	530 906 02 01 06	Disminucion de conflictos entre el ser humano y la fauna silvestre	56,000,000	0	0	0	0	0	56,000,000	10,622,822	18.97%	45,377,178
2.1.5	530 906 02 01 07	Manejo de especies invasoras	28,000,000	0	0	0	0	0	28,000,000	0	0.00%	28,000,000
2.1.8 RN	530 906 02 01 08	Formulacion conservacion y restauracion de coberturas vegetales arboreas del distrito de paramos, complejo de paramos tota-bijagual-mamapacha en el departamento de boyaca. RN	620,000,000	0	0	0	0	0	620,000,000	125,366,800	20.22%	494,633,200
3	530	GESTION DEL RIESGO DE DESASTRES Y ADAPTACION AL CAMBIO CLIMATICO; Y DESARROLLO DE PROCESOS PRODUCTIVOS SOSTENIBLES	1,446,000,000	0	0	0	0	582,724,855	2,028,724,855	571,749,109	28.18%	1,456,975,746
3.0	530 900 03	GESTION DEL RIESGO DE DESASTRES Y ADAPTACION AL CAMBIO CLIMATICO	100,000,000	0	0	0	0	97,691,003	197,691,003	133,500,104	67.53%	64,190,899
3.0.1	530 900 03 01	Gestion del riesgo de desastres y adaptacion al cambio climatico	100,000,000	0	0	0	0	97,691,003	197,691,003	133,500,104	67.53%	64,190,899
3.5	530 905.03	DESARROLLO DE PRODUCTOS PRODUCTIVOS SOSTENIBLES	1,346,000,000	0	0	0	0	485,033,852	1,831,033,852	438,249,005	23.93%	1,392,784,847
3.5.1	530 905 03 01	SECTORES PRODUCTIVOS Y NEGOCIOS SOSTENIBLES	1,346,000,000	0	0	0	0	485,033,852	1,831,033,852	438,249,005	23.93%	1,392,784,847
3.5.1.1	530 905 03 01 01	Manejo y proteccion del suelo	50,000,000	0	0	0	0	0	50,000,000	28,166,316	56.33%	21,833,684

No. ORDEN	IDENTIFICACION PRESUPUESTAL	PROGRAMA/PROYECTO	APROPIACION INICIAL	MODIFICACIONES PRESUPUESTALES					APROPIACION VIGENTE	EJECUTADO-OBLIGADO	%	SALDO POR EJECUTAR
				TRASLADOS		APLAZAMIENTOS	REDUCCIONES	ADICIONES				
				CREDITOS	CONTRACREDITOS							
				CONTROL Y EVALUACION EJECUCION DE GASTOS								
EJECUCION PRESUPUESTAL GASTOS DE INVERSION A SEPTIEMBRE DE 2018-OBLIGADO												
3.5.1.2	530 905 03 01 02	Fortal. del conocimiento ambiental en buenas practicas en los sectores produc. (agropecuario y minero)	47,000,000	0	0	0	0	0	47,000,000	2,008,000	4.27%	44,992,000
3.5.1.3	530 905 03 01 03	Seguimiento a la informacion sectorial minera y agropecuaria	29,000,000	0	0	0	0	0	29,000,000	0	0.00%	29,000,000
3.5.1.4	530 905 03 01 04	Negocios verdes sostenibles	500,000,000	0	0	0	0	0	500,000,000	130,409,023	26.08%	369,590,977
3.5.1.5	530 905 03 01 05	Implementacion de la estrategia "Boyaca 2030 20% menos carbono"	220,000,000	0	0	0	0	286,941,852	506,941,852	29,793,767	5.88%	477,148,085
3.5.1.6	530 905 03 01 06	Acompañamiento gestión regulación minero ambiental -CNV-2017002 (247-2017) MINMINAS-CORPOBOYACA.	0	0	0	0	0	198,092,000	198,092,000	137,596,933	69.46%	60,495,067
3.5.1.6 RN	530 905 03 01 06	Instalacion de sistemas agropastoriles en los municipios de la provincia de lengupa, jurisdiccion de corpoboyaca, berbeo, sen eduardo, miraflores, zetaquirá, paez. RN	500,000,000	0	0	0	0	0	500,000,000	110,274,966	22.05%	389,725,034
4	530 905 04	SANEAMIENTO AMBIENTAL	222,556,166	0	0	0	0	10,588,470	233,144,636	21,862,052	9.38%	211,282,584
4.1	530 905 04 01	ATENCIÓN A LA GESTIÓN INTEGRAL DE RESIDUOS SÓLIDOS Y PELIGROSOS	222,556,166	0	0	0	0	10,588,470	233,144,636	21,862,052	9.38%	211,282,584
4.1.1	530 905 04 01 01	Gestion integral de residuos peligrosos	92,556,166	0	0	0	0	0	92,556,166	9,738,800	10.52%	82,817,366
4.1.2	530 905 04 01 02	Orientacion y apoyo a los PGRS	130,000,000	0	0	0	0	10,588,470	140,588,470	12,123,252	8.62%	128,465,218
5	520 904 05	GESTION INTEGRAL DEL RECURSO HIDRICO	3,053,000,000	0	0	0	0	789,835,175	3,842,835,175	404,059,661	10.51%	3,438,775,514
5.1	520 904 05 01	GESTIÓN INTEGRAL DE RECURSO HIDRICO	3,053,000,000	0	0	0	0	789,835,175	3,842,835,175	404,059,661	10.51%	3,438,775,514
5.1.1	520 904 05 01 01	PORH cuenca alta y media del rio chicamocho	1,595,000,000	0	0	0	0	201,000,000	1,796,000,000	88,123,076	4.91%	1,707,876,924
5.1.2	520 904 05 01 02	Reglamentación del uso de agua	0	0	0	0	0	94,935,175	94,935,175	0	0.00%	94,935,175
5.1.3	520 904 05 01 03	Uso eficiente y ahorro del agua	8,000,000	0	0	0	0	0	8,000,000	8,000,000	100.00%	0
5.1.4	520 904 05 01 04	Administracion del recurso hidrico	64,000,000	0	0	0	0	0	64,000,000	54,363,038	84.94%	9,636,962
5.1.6	520 904 05 01 06	Conservacion proteccion y recuperacion del sistema integrado de aguas termo minerales y subterranas	377,000,000	0	0	0	0	0	377,000,000	0	0.00%	377,000,000
5.1.7	520 904 05 01 07	Implementacion del sistema integral recurso hidrico (SIRH)	9,000,000	0	0	0	0	3,900,000	12,900,000	10,795,510	83.69%	2,104,490
5.1.8	520 904 05 01 08	Descontaminacion de fuentes hidricas	650,000,000	0	0	0	0	450,000,000	1,100,000,000	0	0.00%	1,100,000,000
5.1.9	520 904 05 01 09	Acciones de manejo en el lago de tota acuerdo competencias corporacion CONPES 3801	250,000,000	0	0	0	0	0	250,000,000	146,577,583	58.63%	103,422,417
5.1.10	520 904 05 01 10	Metas de carga global contaminante en las fuentes hidricas	100,000,000	0	0	0	0	40,000,000	140,000,000	96,200,454	68.71%	43,799,546
6	510 900 06	COMUNICACIÓN EDUCACIÓN Y PARTICIPACIÓN	742,407,230	0	0	0	0	436,316,779	1,178,724,009	229,008,737	19.43%	949,715,272
6.1	510 900 06 01	COMUNICACIÓN PARA EL FORTALECIMIENTO DE LA PARTICIPACION Y CONTROL SOCIAL EN LA GESTION AMBIENTAL	400,000,000	0	0	0	0	96,022,485	496,022,485	165,856,949	33.44%	330,165,536
6.1.1	510 900 06 01 01	Formulacion y ejecucion de un plan de medios	400,000,000	0	0	0	0	96,022,485	496,022,485	165,856,949	33.44%	330,165,536
6.2	510 900 06 02	FORMACIÓN DE UNA CULTURA PARA LA SOSTENIBILIDAD AMBIENTAL	342,407,230	0	0	0	0	340,294,294	682,701,524	63,151,788	9.25%	619,549,736
6.2.1	510 900 06 02 01	Educación ambiental	192,929,890	0	0	0	0	334,000,000	526,929,890	29,483,074	5.60%	497,446,816
6.2.2	510 900 06 02 02	Asistencia tecnica a CIDEAS, PRAES Y PROCEDAS	149,477,340	0	0	0	0	6,294,294	155,771,634	33,668,714	21.61%	122,102,920
7	440 900 07	FORTALECIMIENTO INSTITUCIONAL	1,869,722,554	0	0	0	0	420,105,780	2,289,828,334	883,882,442	38.60%	1,405,945,892
7.1	440 900 07 01	GESTIÓN DE INFORMACIÓN Y DESARROLLO TECNOLÓGICO	652,000,000	0	0	0	0	110,000,000	762,000,000	181,301,766	23.79%	580,698,234
7.1.1	440 900 07 01 01	Actualizacion de la informacion geoespecial	64,000,000	0	0	0	0	30,000,000	94,000,000	60,012,526	63.84%	33,987,474
7.1.2	440 900 07 01 02	Sistemas de informacion corporativos	98,000,000	0	0	0	0	60,000,000	158,000,000	0	0.00%	158,000,000
7.1.3	440 900 07 01 03	Centros de informacion de la Corporacion	90,000,000	0	0	0	0	0	90,000,000	30,985,950	34.43%	59,014,050
7.1.4	440 900 07 01 04	Implementar y mantener la estrategia de gobierno en linea	400,000,000	0	0	0	0	20,000,000	420,000,000	90,303,290	21.50%	329,696,710
7.2	440 900 07 02	REDES DE MONITOREO Y CALIDAD AMBIENTAL	1,131,722,554	0	0	0	0	310,105,780	1,441,828,334	667,837,709	46.32%	773,990,625
7.2.2	440 900 07 02 02	Mapas de ruido	5,000,000	0	0	0	0	0	5,000,000	0	0.00%	5,000,000

 Corpoboyacá	CORPORACIÓN AUTÓNOMA REGIONAL DE BOYACÁ	GESTION DE RECURSOS FINANCIEROS Y FISICOS	
		REGISTRO	
	SISTEMA INTEGRADO DE GESTIÓN DE LA CALIDAD	FRF-03	
		Versión 3	25-08-2014

CONTROL Y EVALUACION EJECUCION DE GASTOS

EJECUCION PRESUPUESTAL GASTOS DE INVERSION A SEPTIEMBRE DE 2018-OBLIGADO

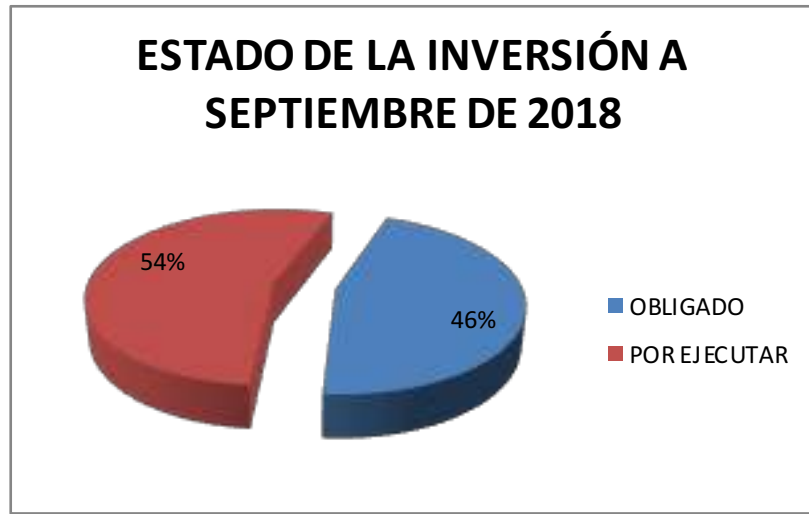
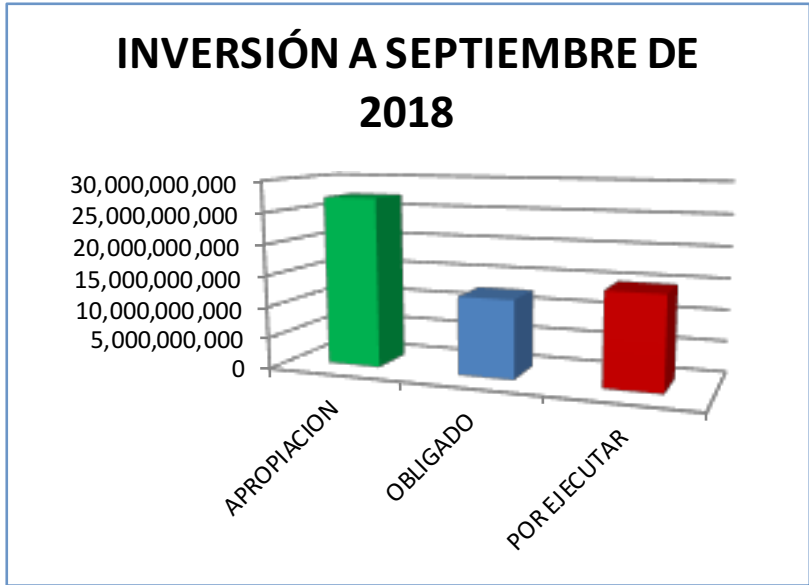
No. ORDEN	IDENTIFICACION PRESUPUESTAL	PROGRAMA/PROYECTO	APROPIACION INICIAL	MODIFICACIONES PRESUPUESTALES					APROPIACION VIGENTE	EJECUTADO-OBLIGADO	%	SALDO POR EJECUTAR
				TRASLADOS		APLAZAMIENTOS	REDUCCIONES	ADICIONES				
				CREDITOS	CONTRACREDITOS							
7.2.3	440 900 07 02 03	Control de gases en fuentes móviles	23,000,000	0	0	0	0	0	23,000,000	12,473,891	54.23%	10,526,109
7.2.4	440 900 07 02 04	Vigilancia de calidad del aire	300,000,000	0	0	0	0	0	300,000,000	149,464,351	49.82%	150,535,649
7.2.5	440 900 07 02 05	Monitoreo calidad del agua	200,000,000	0	0	0	0	0	200,000,000	87,544,808	43.77%	112,455,192
7.2.6	440 900 07 02 06	Plan de monitoreo a cuerpos de agua	453,722,554	0	0	0	0	0	453,722,554	82,191,619	18.11%	371,530,935
7.2.7	440 900 07 02 07	Laboratorio de la calidad ambiental	150,000,000	0	0	0	0	0	150,000,000	26,057,260	17.37%	123,942,740
7.2.999	440 900 07 02 999	Pasivo exigible vigencias expiradas -Plan de monitoreo a cuerpos de agua	0	0	0	0	0	310,105,780	310,105,780	310,105,780	100.00%	0
7.3	440 900 07 03	FORTALECIMIENTO INSTITUCIONAL Y SISTEMAS ADMINISTRATIVOS DE GESTIÓN	86,000,000	0	0	0	0	0	86,000,000	34,742,967	40.40%	51,257,033
7.3.1	440 900 07 03 01	Fortalecimiento institucional	86,000,000	0	0	0	0	0	86,000,000	34,742,967	40.40%	51,257,033
8	520 900 08	EVALUACION, CONTROL, SEGUIMIENTO Y REGULACION DEL ESTADO Y USO DE LOS RECURSOS NATURALES	328,335,000	0	0	0	0	0	328,335,000	221,211,984	67.37%	107,123,016
8.1	520 900 08 01	AUTORIDAD AMBIENTAL	328,335,000	0	0	0	0	0	328,335,000	221,211,984	67.37%	107,123,016
8.1.1	520 900 08 01 01	Evaluación control y vigilancia al uso, manejo y aprovechamiento de los recursos naturales	328,335,000	0	0	0	0	0	328,335,000	221,211,984	67.37%	107,123,016
		TOTALES	24,762,430,000	828,000,000	828,000,000	0	0	2,392,470,426	27,154,900,426	12,428,951,944	45.77%	14,725,948,482


ELABORO: CESAR ORLANDO LUIS HUERTAS-PROFESIONAL ESPECIALIZADO PRESUPUESTO

RECURSOS NACION	1,120,000,000	0	0	0	0	0	0	1,120,000,000	235,641,766	21.04%	884,358,234
RECURSOS PROPIOS	23,642,430,000	828,000,000	828,000,000	0	0	0	2,392,470,426	26,034,900,426	12,193,310,178	46.83%	13,841,590,248

INVERSION NETA											POR COMPROMETER		
											% PART.	TOTAL PPTO	
GASTOS OPERATIVOS DE INVERSION	13,989,621,128	806,000,000	806,000,000	0	0	0	0	13,989,621,128	9,495,395,024	67.87%	4,494,226,104	30.52%	51.52%
INVERSION PROGRAMAS Y PROYECTOS	10,772,808,872	22,000,000	22,000,000	0	0	0	2,392,470,426	13,165,279,298	2,933,556,920	22.28%	10,231,722,378	69.48%	48.48%


APROPIACION	27,154,900,426
OBLIGADO	12,428,951,944
POR EJECUTAR	14,725,948,482



	CORPORACIÓN AUTÓNOMA REGIONAL DE BOYACÁ	GESTION DE RECURSOS FINANCIEROS Y FISICOS	
	SISTEMA INTEGRADO DE GESTIÓN DE LA CALIDAD	REGISTRO	
		FRF-03	
		Versión 3	25-08-2014
CONTROL Y EVALUACION EJECUCION DE GASTOS			


EJECUCION DE GASTOS FUNCIONAMIENTO, DEUDA PÚBLICA E INVERSION A OCTUBRE 2018-COMPROMETIDO									
RUBRO	CONCEPTO	APROPIACIÓN INICIAL	MODIFICACIONES	PRESUPUESTO DEFINITIVO	TOTAL COMPROMETIDO	% COMPROMISOS	% PARTICIPA EJECUTADO Vs. G.FUNCIONAMIENTO	% PARTICIPACION COMPROMETIDO Vs. TOTAL	SALDO NO COMPROMETIDO
A	GASTOS DE FUNCIONAMIENTO								
1000	GASTOS DE PERSONAL	6,030,042,000	130,000,000	6,160,042,000	4,710,377,496	76.47%	65.12%		1,449,664,504
	-RECURSOS NACION	1,956,191,000	0	1,956,191,000	1,717,212,701	87.78%	23.74%		238,978,299
	-RECURSOS PROPIOS	4,073,851,000	130,000,000	4,203,851,000	2,993,164,795	71.20%	41.38%		1,210,686,205
2000	GASTOS GENERALES	2,836,400,000	-	2,836,400,000	2,350,484,026	82.87%	32.49%		485,915,974
	-RECURSOS NACION	70,885,000	0	70,885,000	69,098,763	97.48%	0.96%		1,786,237
	-RECURSOS PROPIOS	2,765,515,000	0	2,765,515,000	2,281,385,263	82.49%	31.54%		484,129,737
3000	TRANSFERENCIAS CORRIENTES	905,000,000	-	905,000,000	172,593,170	19.07%	2.39%		732,406,830
	-RECURSOS NACION	14,051,000	0	14,051,000	0	0.00%	0.00%		14,051,000
	-RECURSOS PROPIOS	890,949,000	0	890,949,000	172,593,170	19.37%	2.39%		718,355,830
	TOTAL GASTOS DE FUNCIONAMIENTO	9,771,442,000	130,000,000	9,901,442,000	7,233,454,692	73.05%	100.00%	23.17%	2,667,987,308
B	DEUDA PUBLICA	1,600,000,000	-	1,600,000,000	1,160,381,031	72.52%		3.72%	439,618,969
7000	SERVICIO DE LA DEUDA INTERNA	1,600,000,000	-	1,600,000,000	1,160,381,031	72.52%		3.72%	439,618,969
C	INVERSIONES	24,762,430,000	2,341,518,426	27,103,948,426	22,823,157,637	84.21%		73.11%	4,280,790,789
	-RECURSOS NACION	1,120,000,000	-50,952,000	1,069,048,000	989,751,677	92.58%		3.17%	79,296,323
	-RECURSOS PROPIOS	23,642,430,000	2,392,470,426	26,034,900,426	21,833,405,960	83.86%		69.94%	4,201,494,466
	TOTAL PRESUPUESTO	36,133,872,000	2,471,518,426	38,605,390,426	31,216,993,360	80.86%		100.00%	7,388,397,066

ELABORO. DIANA CAROLINA GALAN JIMENEZ - PROFESIONAL ESPECIALIZADO PRESUPUESTO

 Corpoboyacá	CORPORACIÓN AUTÓNOMA REGIONAL DE BOYACÁ	GESTION DE RECURSOS FINANCIEROS Y FISICOS	
	SISTEMA INTEGRADO DE GESTIÓN DE LA CALIDAD	REGISTRO	
		FRF-03	
		Versión 3	25-08-2014
CONTROL Y EVALUACION EJECUCION DE GASTOS			

EJECUCIÓN DE RESERVAS AÑO 2017 - PERIODO A OCTUBRE DE 2018						
RUBRO	CONCEPTO	RESERVAS CONSTITUIDAS	COMPROMISOS	PAGOS RESERVAS	SALDO POR PAGAR	% EJECUCION
A	GASTOS DE FUNCIONAMIENTO					
1000	GASTOS DE PERSONAL	25,766,667	25,766,667	3,266,667	22,500,000	12.68%
2000	GASTOS GENERALES	522,459,967	466,249,128	466,159,128	90,000	99.98%
TOTAL RESERVAS	GASTOS DE FUNCIONAMIENTO	548,226,634	492,015,795	469,425,795	22,590,000	95.41%
C	RESERVAS INVERSIONES	2,511,136,005	2,473,154,537	1,518,460,067	954,694,470	61.40%
	INVERSION RN	80,835,667	80,835,667	80,835,667	-	100.00%
	INVERSION RP	2,430,300,338	2,392,318,870	1,437,624,400	954,694,470	60.09%
TOTAL EJECUCION DE RESERVAS		3,059,362,639	2,965,170,332	1,987,885,862	977,284,470	67.04%

EJECUCION CUENTAS POR PAGAR AÑO 2017 - PERIODO A OCTUBRE DE 2018						
RUBRO	CONCEPTO	CUENTAS POR PAGAR CONSTITUIDAS	COMPROMISOS	PAGOS CTAS X PAGAR	SALDO POR PAGAR CUENTAS	% EJECUCION
A	GASTOS DE FUNCIONAMIENTO					
1000	GASTOS DE PERSONAL	4,378,010	4,378,010	4,378,010	-	100.00%
2000	GASTOS GENERALES	13,357,181	13,357,181	13,357,181	-	100.00%
TOTAL CTAS X PAGAR	GASTOS DE FUNCIONAMIENTO	17,735,191	17,735,191	17,735,191	-	100.00%
C	CUENTAS X PAGAR INVERSIONES	77,166,803	77,166,803	77,166,803	-	100.00%
TOTAL EJECUCION DE CUENTAS X PAGAR		94,901,994	94,901,994	94,901,994	-	100.00%

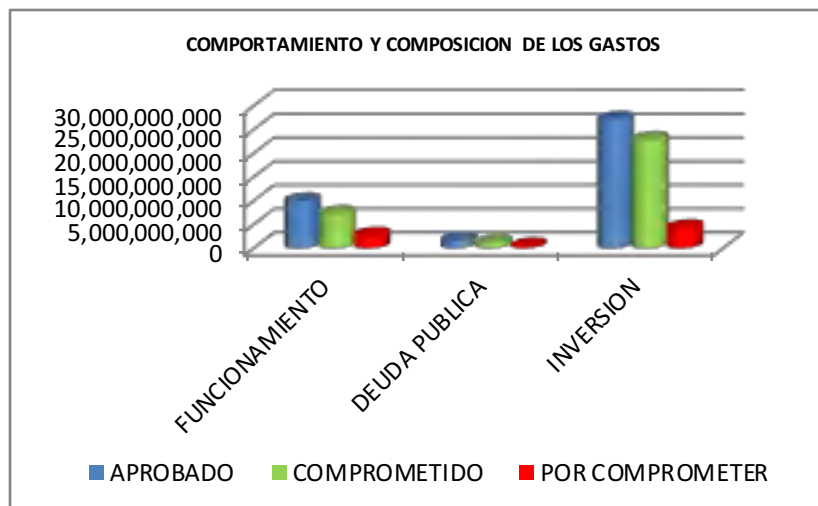
	CORPORACIÓN AUTÓNOMA REGIONAL DE BOYACÁ	GESTION DE RECURSOS FINANCIEROS Y FISICOS	
	SISTEMA INTEGRADO DE GESTIÓN DE LA CALIDAD	REGISTRO	
		FRF-03	
		Versión 3	25-08-2014
CONTROL Y EVALUACION EJECUCION DE GASTOS			


**INFORME AUTORIZACION CUPOS VIGENCIAS FUTURAS EN 2016, 2017 PARA EL AÑO 2018 Y 2019
PERIODO: 1 ENERO A 31 DE OCTUBRE DE 2018**

	CONCEPTO	AUTORIZACION CUPOS VIGENCIA FUTURAS	MODIFICACIONES VIGENCIAS FUTURAS	COMPROMISOS VIGENCIAS FUTURAS	SALDO AUTORIZACION VIGENCIA FUTURA	% EJEC.
	VIGENCIAS FUTURAS					
A	GASTOS DE FUNCIONAMIENTO	995,200,000	0	899,014,934	96,185,066	90.34%
1	GASTOS DE PERSONAL	32,200,000	0	32,128,000	72,000	99.78%
102	SERVICIOS PERSONALES INDIRECTOS	32,200,000	0	32,128,000	72,000	99.78%
102 14	Remuneración servicios Técnicos	32,200,000	0	32,128,000	72,000	99.78%
2	GASTOS GENERALES	963,000,000	0	866,886,934	96,113,066	90.02%
204	ADQUISICION DE BIENES Y SERVICIOS	963,000,000	0	866,886,934	96,113,066	90.02%
204 4	Materiales y Suministros	178,000,000	0	135,941,162	42,058,838	76.37%
204 5	Mantenimiento	615,000,000	0	580,976,104	34,023,896	94.47%
204 6	Comunicaciones y transporte	55,000,000	0	54,828,139	171,861	99.69%
204 10	Arrendamientos	115,000,000	0	95,141,529	19,858,471	82.73%
C	INVERSION	1,971,666,807	0	1,885,326,007	86,340,800	95.62%
520 900 00	GASTOS OPERATIVOS DE INVERSION Y TRANSFERENCIAS FCA	1,736,000,000	0	1,649,659,200	86,340,800	95.03%
520 900 00 02	GASTOS GENERALES	1,736,000,000	0	1,649,659,200	86,340,800	95.03%
520 900 00 02 04	ADQUISICION DE BIENES Y SERVICIOS	1,736,000,000	0	1,649,659,200	86,340,800	95.03%
520 900 00 02 04 05	Mantenimiento	136,000,000	0	124,840,447	11,159,553	91.79%
520 900 00 02 04 06	Comunicaciones y transporte	1,600,000,000	0	1,524,818,753	75,181,247	95.30%
530	ATENCION CONTROL Y ORGANIZACIÓN INSTITUCIONAL PARA APOYO A LA GESTIION DEL ESTADO VF	235,666,807	0	235,666,807	0	100.00%
530 906	BIODIVERSIDAD Y SUS SERVICIOS ECOSISTEMICOS	235,666,807	0	235,666,807	0	100.00%
530 906 02	CONSERVACION RESTAURACION Y MANEJO DE ECOSISTEMAS Y BIODIVERSIDAD	235,666,807	0	235,666,807	0	100.00%
530 906 02 01	Implementacion de estrategias para la conservacion y restauracion de ecosistemas	235,666,807	0	235,666,807	0	100.00%
TOTAL AUTORIZACION CUPOS DE VIGENCIAS FUTURAS		2,966,866,807	0	2,784,340,941	182,525,866	93.85%

ELABORO: DIANA CAROLINA GALAN JIMENEZ- PROFESIONAL ESPECIALIZADO PRESUPUESTO

DENOMINACION	APROBADO	COMPROMETIDO	POR COMPROMETER	%EJE
FUNCIONAMIENTO	9,901,442,000	7,233,454,692	2,667,987,308	73.05
DEUDA PUBLICA	1,600,000,000	1,160,381,031	439,618,969	72.52
INVERSION	27,103,948,426	22,823,157,637	4,280,790,789	84.21
TOTALES	38,605,390,426	31,216,993,360	7,388,397,066	80.86

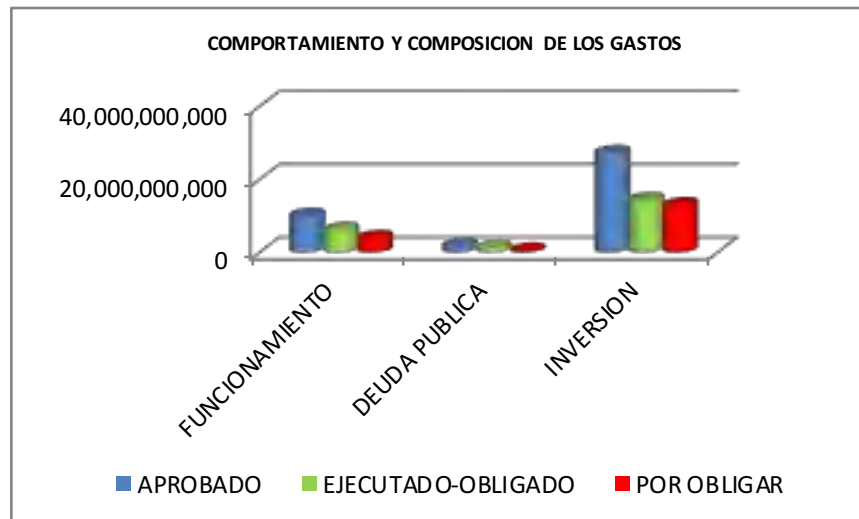



	CORPORACIÓN AUTÓNOMA REGIONAL DE BOYACÁ	GESTION DE RECURSOS FINANCIEROS Y FISICOS	
		REGISTRO	
	SISTEMA INTEGRADO DE GESTIÓN DE LA CALIDAD	FRF-03	
		Versión 3	25-08-2014
CONTROL Y EVALUACION EJECUCION DE GASTOS			


EJECUCION DE GASTOS FUNCIONAMIENTO, DEUDA PÚBLICA E INVERSION A OCTUBRE 2018-OBLIGADO									
RUBRO	CONCEPTO	APROPIACIÓN INICIAL	MODIFICACIONES	PRESUPUESTO DEFINITIVO	TOTAL EJECUTADO-OBLIGADO	% EJECUTADO	% PARTICIPA EJECUTADO Vs. G.FUNCIONAMIENTO	% PARTICIPACION COMPROMETIDO Vs. TOTAL	SALDO NO EJECUTADO
A	GASTOS DE FUNCIONAMIENTO								
1000	GASTOS DE PERSONAL	6,030,042,000	130,000,000	6,160,042,000	4,579,211,375	74.34%	75.68%		1,580,830,625
	-RECURSOS NACION	1,956,191,000	-	1,956,191,000	1,717,212,701	87.78%	28.38%		238,978,299
	-RECURSOS PROPIOS	4,073,851,000	130,000,000	4,203,851,000	2,861,998,674	68.08%	47.30%		1,341,852,326
2000	GASTOS GENERALES	2,836,400,000	-	2,836,400,000	1,298,761,798	45.79%	21.47%		1,537,638,202
	-RECURSOS NACION	70,885,000	-	70,885,000	69,098,763	97.48%	1.14%		1,786,237
	-RECURSOS PROPIOS	2,765,515,000	-	2,765,515,000	1,229,663,035	44.46%	20.32%		1,535,851,965
3000	TRANSFERENCIAS CORRIENTES	905,000,000	-	905,000,000	172,593,170	19.07%	2.85%		732,406,830
	-RECURSOS NACION	14,051,000	-	14,051,000	0	0.00%	0.00%		14,051,000
	-RECURSOS PROPIOS	890,949,000	-	890,949,000	172,593,170	19.37%	2.85%		718,355,830
	TOTAL GASTOS DE FUNCIONAMIENTO	9,771,442,000	130,000,000	9,901,442,000	6,050,566,343	61.11%	100.00%	28.18%	3,850,875,657
B	DEUDA PUBLICA	1,600,000,000	-	1,600,000,000	1,160,381,031	72.52%		5.40%	439,618,969
7000	SERVICIO DE LA DEUDA INTERNA	1,600,000,000	-	1,600,000,000	1,160,381,031	72.52%		5.40%	439,618,969
C	INVERSIONES	24,762,430,000	2,341,518,426	27,103,948,426	14,259,351,472	52.61%		66.41%	12,844,596,954
	-RECURSOS NACION	1,120,000,000	-50,952,000	1,069,048,000	253,369,766	23.70%		1.18%	815,678,234
	-RECURSOS PROPIOS	23,642,430,000	2,392,470,426	26,034,900,426	14,005,981,706	53.80%		65.23%	12,028,918,720
	TOTAL PRESUPUESTO	36,133,872,000	2,471,518,426	38,605,390,426	21,470,298,846	55.61%		100.00%	17,135,091,580

ELABORO. DIANA CAROLINA GALAN JIMENEZ- PROFESIONAL ESPECIALIZADO PRESUPUESTO

DESCRIPCION	APROBADO	EJECUTADO-OBLIGADO	POR OBLIGAR	%EJE
FUNCIONAMIENTO	9,901,442,000	6,050,566,343	3,850,875,657	61.11
DEUDA PUBLICA	1,600,000,000	1,160,381,031	439,618,969	72.52
INVERSION	27,103,948,426	14,259,351,472	12,844,596,954	52.61
TOTALES	38,605,390,426	21,470,298,846	17,135,091,580	55.61



	CORPORACIÓN AUTÓNOMA REGIONAL DE BOYACÁ					GESTION DE RECURSOS FINANCIEROS Y FISICOS			
	SISTEMA INTEGRADO GESTIÓN DE LA CALIDAD					REGISTRO			
						FRF-02			
						Versión 3		25-05-2014	
CONTROL Y EVALUACION EJECUCION DE INGRESOS Y GASTOS									
EJECUCION DE INGRESOS Y GASTOS A OCTUBRE DE 2018 SGR									
INGRESOS									
CODIGO	DESCRIPCIÓN	PRESUPUESTO INICIAL	MODIFICACIONES	PRESUPUESTO DEFINITIVO	RECAUDO INGRESOS DE 2017 Y 2018	% DE RECAUDO	% DE PARTICIPACION DE LO PRESUPUESTADO	% DE PARTICIPACION DE LO RECAUDADO	SALDO POR RECAUDAR
	INGRESOS SISTEMA GENERAL DE REGALIAS	269,071,361	37,996,471	307,067,832	307,067,832	100.00%	100.00%	100.00%	0
A	ASIGNACIONES DIRECTAS SGR	0	34,880,525	34,880,525	34,880,525	100.00%	11.36%	11.36%	0
112 3	ASIGNACIONES DIRECTAS -BIENIO SGR	0	34,880,525	34,880,525	34,880,525	100.00%	11.36%	11.36%	0
112 3 127 3 2	COMPENSACIONES -BIENIO SGR	0	34,880,525	34,880,525	34,880,525	100.00%	11.36%	11.36%	0
112 3 127 3 21	Compensaciones explotacion minera SGR	0	34,880,525	34,880,525	34,880,525	100.00%	11.36%	11.36%	0
C	RECURSOS PARA EL FUNCIONAMIENTO DEL SGR	269,071,361	0	269,071,361	269,071,361	100.00%	87.63%	87.63%	0
331 3 127 1	Sistema de monitoreo, seguimiento, control y evaluación -SGR DI	76,284,259	0	76,284,259	76,284,259	100.00%	24.84%	24.84%	0
331 3 127 2	Organos Colegiados De Administración y decisión -OCAD DI	192,787,102	0	192,787,102	192,787,102	100.00%	62.78%	62.78%	0
D	RECURSOS DE CAPITAL SGR	0	3,115,946	3,115,946	3,115,946	100.00%	1.01%	1.01%	0
442 32	RECURSOS DE CAPITAL - BIENIO SGR	0	3,115,946	3,115,946	3,115,946	100.00%	1.01%	1.01%	0
442 32 3	Rendimientos financieros SGR	0	3,115,946	3,115,946	3,115,946	100.00%	1.01%	1.01%	0
	TOTAL DE INGRESOS BIENIO 2017 Y 2018	269,071,361	37,996,471	307,067,832	307,067,832	100.00%	100.00%	100.00%	0

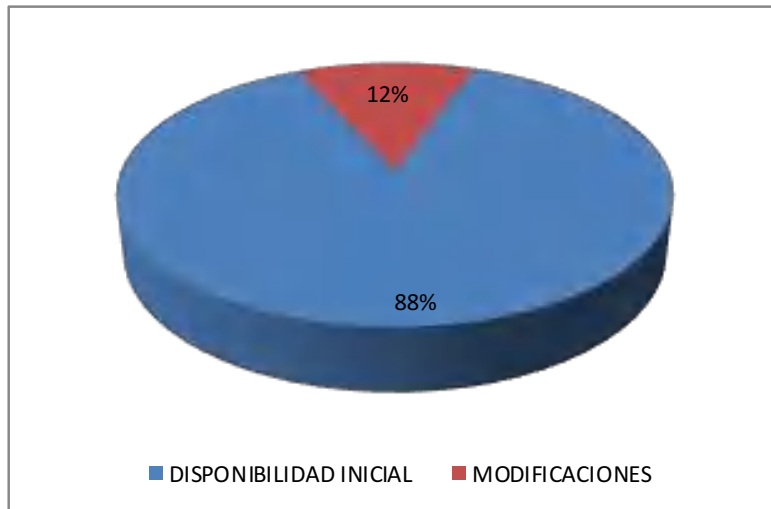
 Corpoboyacá	CORPORACIÓN AUTÓNOMA REGIONAL DE BOYACÁ		GESTION DE RECURSOS FINANCIEROS Y FISICOS	
			REGISTRO	
	SISTEMA INTEGRADO GESTIÓN DE LA CALIDAD		FRF-02	
			Versión 3	25-05-2014
CONTROL Y EVALUACION EJECUCION DE INGRESOS Y GASTOS				

GASTOS

RUBRO	CONCEPTO	APROPIACIÓN INICIAL	MODIFICACIONES	PRESUPUESTO DEFINITIVO	TOTAL EJECUTADO 2017 Y 2018	% EJECUCION	% PARTICIPA EJECUTADO Vs. G.OPERATIVOS Y/O PROYECTOS	% PARTICIPACION EJECUTADO Vs. TOTAL	SALDO NO EJECUTADO
A	GASTOS DE INVERSION SGR								
A -1	GASTOS OPERARIVOS DE INVERSION SGR	269,071,361	-	269,071,361	268,460,982	99.77%	100.00%	87.60%	610,379
520 900 87 01	GASTOS OPERATIVOS DE INVERSION SMSCE -SGR	76,284,259	0	76,284,259	75,673,880	99.20%	28.19%	24.69%	610,379
520 900 87 02	GASTOS OPERATIVOS DE INVERSION - OCAD SGR	192,787,102	0	192,787,102	192,787,102	100.00%	71.81%	62.91%	-
A -2	GASTOS DE INVERSION PROYECTOS	-	37,996,471	37,996,471	37,996,471	100.00%	14.15%	0	-
510	ASISTENCIA TECNICA, DIVULGACION Y CAPACITACION A FUNCIONARIOS DEL	-	17,996,471	17,996,471	17,996,471	100.00%	6.70%	0	-
510 900	INTERSUBSECTORIAL MEDIO AMBIENTE	-	17,996,471	17,996,471	17,996,471	100.00%	6.70%	0	-
510 900 06	Comunicación educación y participación - Capacitación, sensibilización y concientización del ciudadano del medio ambiente en sn Jose de pare	-	17,996,471	17,996,471	17,996,471	100.00%	6.70%	5.87%	-
530	ATENCION, CONTROL Y ORGANIZACIÓN INSTITUCIONAL PARA APOYO A LA GESTION DEL ESTADO SGR	-	20,000,000	20,000,000	20,000,000	100.00%	0.00%	6.53%	-
530 906	BIODIVERSIDAD Y SUS SERVICIOS ECO SISTEMICOS	-	20,000,000	20,000,000	20,000,000	100.00%	0.00%	6.53%	-
530 906 02	CONSERVACION RESTAURACION Y MANEJO DE ECOSISTEMAS Y BIODIVERSIDAD	-	20,000,000	20,000,000	20,000,000	100.00%	0.00%	6.53%	-
530 906 02 01	Adecuación de aislamiento para zonas adquiridas para protección y conservación de ecosistemas en el municipio de Berbeo	-	20,000,000	20,000,000	20,000,000	100.00%	0.00%	6.53%	-
	TOTAL INVERSION SGR	269,071,361	37,996,471	307,067,832	306,457,453	99.80%		100.00%	610,379
	TOTAL PRESUPUESTO SGR 2017 Y 2018	269,071,361	37,996,471	307,067,832	306,457,453	99.80%		100.00%	610,379

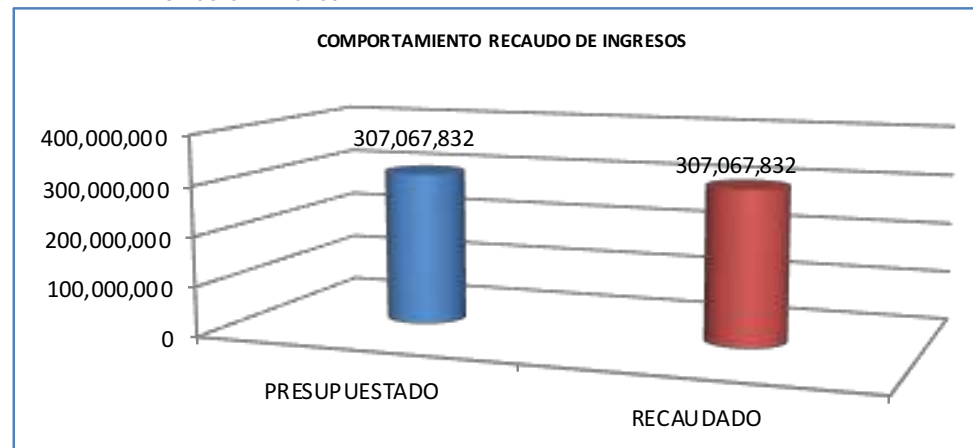
ELABORO: DIANA CAROLINA GALAN JIMENEZ - JEFE DE PRESUPUESTO


INGRESOS	
DISPONIBILIDAD INICIAL	269,071,361
MODIFICACIONES	37,996,471
TOTAL	307,067,832
RECAUDADO	307,067,832



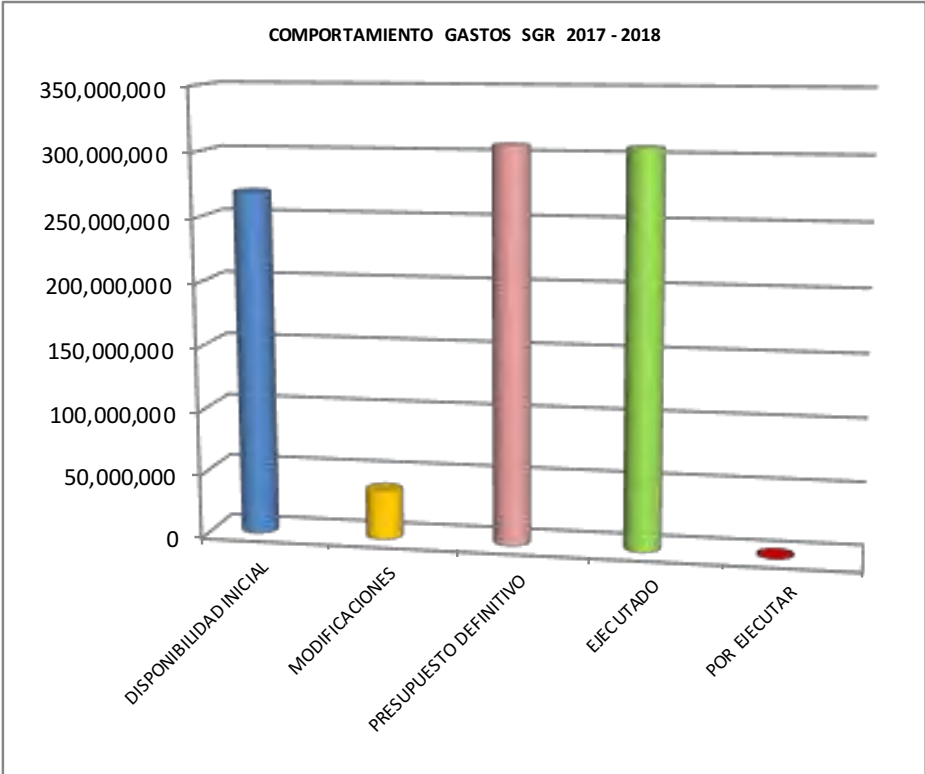
PRESUPUESTADO	307,067,832
RECAUDADO	307,067,832


Cifras en millones






GASTOS	
	PRESUPUESTO SGR
DISPONIBILIDAD INICIAL	269,071,361
MODIFICACIONES	37,996,471
PRESUPUESTO DEFINITIVO	307,067,832
EJECUTADO	306,457,453
POR EJECUTAR	610,379



	CORPORACIÓN AUTÓNOMA REGIONAL DE BOYACÁ				GESTION DE RECURSOS FINANCIEROS Y FISICOS				
	SISTEMA INTEGRADO GESTIÓN DE LA CALIDAD				REGISTRO				
					FRF-02				
	Versión 3		25-08-2014						
CONTROL Y EVALUACION EJECUCION DE INGRESOS									
RECAUDO DE INGRESOS A OCTUBRE DE 2018									
CODIGO	DESCRIPCIÓN	PRESUPUESTO INICIAL	MODIFICACIONES	PRESUPUESTO DEFINITIVO	RECAUDADO	% DE LO RECAUDADO	% DE PARTICIPACION DEL TOTAL PRESUPUESTADO	% DE PARTICIPACION DEL TOTAL RECAUDADO	SALDO POR RECAUDAR
3000	INGRESOS ESTABLECIMIENTOS PÚBLICOS	32,972,745,000	2,522,470,426	35,495,215,426	37,039,299,185	104.35%	91.94%	94.51%	-1,544,083,759
3100	INGRESOS CORRIENTES	29,610,745,000	198,092,000	29,808,837,000	31,149,747,075	104.50%	77.21%	79.49%	-1,340,910,075
3110	TRIBUTARIOS	17,912,000,000	0	17,912,000,000	20,283,913,311	113.24%	46.40%	51.76%	-2,371,913,311
3111 01	Sobretasa o Porcentaje Ambiental	17,912,000,000	0	17,912,000,000	20,283,913,311	113.24%	46.40%	51.76%	-2,371,913,311
3120	NO TRIBUTARIOS	11,698,745,000	198,092,000	11,896,837,000	10,865,833,764	91.33%	30.82%	27.73%	1,031,003,236
3121	VENTA DE BIENES Y SERVICIOS	750,000,000	0	750,000,000	681,385,883	90.85%	1.94%	1.74%	68,614,117
3121 03	Servicios de Evaluación Ambiental	600,000,000	0	600,000,000	560,724,505	93.45%	1.55%	1.43%	39,275,495
3121 04	Servicios de Seguimiento Ambiental	150,000,000	0	150,000,000	120,661,378	80.44%	0.39%	0.31%	29,338,622
3126	APORTES A OTRAS ENTIDADES	8,500,245,000	198,092,000	8,698,337,000	6,028,375,929	69.30%	22.53%	15.38%	2,669,961,071
3126 01	Transferencias Sector Eléctrico	8,240,000,000	0	8,240,000,000	5,830,283,929	70.76%	21.34%	14.88%	2,409,716,071
3126 01 01	Generación Energética S.A. GENSA	1,465,000,000	0	1,465,000,000	703,926,806	48.05%	3.79%	1.80%	761,073,194
3126 01 02	Electroschagota	1,465,000,000	0	1,465,000,000	680,618,787	46.46%	3.79%	1.74%	784,381,213
3126 01 03	AES Chivor y Cia. ESP	760,000,000	0	760,000,000	893,611,803	117.58%	1.97%	2.28%	-133,611,803
3126 01 04	Cementos Argos	180,000,000	0	180,000,000	120,368,866	66.87%	0.47%	0.31%	59,631,134
3126 01 05	Central Hidroeléctrica Sogamoso	4,300,000,000	0	4,300,000,000	3,379,678,709	78.60%	11.14%	8.62%	920,321,291
3126 01 06	Oleoducto central SA (OCENSA) estacion paez	70,000,000	0	70,000,000	52,078,958	74.40%	0.18%	0.13%	17,921,042
3126 03	Otras Entidades	260,245,000	198,092,000	458,337,000	198,092,000	43.22%	1.19%	0.51%	260,245,000
3126 03 01	CNV-20166007 (391-2016) CAS-CORPOBOYACXA Formular POMCA cuenca hidro direct.Magdalena rio negro y carare.	260,245,000	0	260,245,000	0	0.00%	0.67%	0.00%	260,245,000
3126 03 02	CNV-20166002 (247-2017) MINMINAS-CORPOBOYA Acompañamiento gestión regulación minero ambiental.	0	198,092,000	198,092,000	198,092,000	100.00%	0.51%	0.51%	0
3128	OTROS INGRESOS	2,448,500,000	0	2,448,500,000	4,156,071,952	169.74%	6.34%	10.61%	-1,707,571,952
3128 01	Tasa Retributiva y Compensatoria	1,800,000,000	0	1,800,000,000	3,552,589,882	197.37%	4.66%	9.07%	-1,752,589,882
3128 02	Tasa por Uso de Agua	420,000,000	0	420,000,000	393,381,527	93.66%	1.09%	1.00%	26,618,473
3128 03	Tasa Aprovechamiento Forestal	16,500,000	0	16,500,000	11,897,660	72.11%	0.04%	0.03%	4,602,340
3128 04	Multas y Sanciones	150,000,000	0	150,000,000	134,399,527	89.60%	0.39%	0.34%	15,600,473
3128 05	Otros Ingresos (Reintegros Seguros, Devoluciones y Otros.)	62,000,000	0	62,000,000	63,803,356	102.91%	0.16%	0.16%	-1,803,356
3200	RECURSOS DE CAPITAL	3,362,000,000	2,324,378,426	5,686,378,426	5,889,552,110	103.57%	14.73%	15.03%	-203,173,684
3230	RENDIMIENTOS FINANCIEROS	250,000,000	0	250,000,000	138,245,079	55.30%	0.65%	0.35%	111,754,921
3230 01-06	Rendimientos Financieros por CDTS y cuentas bancarias	250,000,000		250,000,000	138,245,079	55.30%	0.65%	0.35%	111,754,921
3250	RECURSOS DEL BALANCE	3,112,000,000	2,324,378,426	5,436,378,426	5,751,307,032	105.79%	14.08%	14.68%	-314,928,606
3252	EXCEDENTES FINANCIEROS	2,100,000,000	1,731,127,424	3,831,127,424	3,831,127,424	100.00%	9.92%	9.78%	0
3253	CANCELACION DE RESERVAS	0	433,251,002	433,251,002	433,251,002	100.00%	1.12%	1.11%	0
3254	RECUPERACION DE CARTERA	1,012,000,000	160,000,000	1,172,000,000	1,486,928,606	126.87%	3.04%	3.79%	-314,928,606
3254 01	Tasa Retributiva y Compensatoria-Vigencias Anteriores	700,000,000	0	700,000,000	1,080,685,916	154.38%	1.81%	2.76%	-380,685,916
3254 02	Sobretasa o Porcentaje Ambiental-Vigencias Anteriores	60,000,000	160,000,000	220,000,000	226,308,907	102.87%	0.57%	0.58%	-6,308,907

 Corpoboyacá	CORPORACIÓN AUTÓNOMA REGIONAL DE BOYACÁ				GESTION DE RECURSOS FINANCIEROS Y FISICOS				
	SISTEMA INTEGRADO GESTIÓN DE LA CALIDAD				REGISTRO				
					FRF-02				
	Versión 3		25-08-2014						
CONTROL Y EVALUACION EJECUCION DE INGRESOS									
RECAUDO DE INGRESOS A OCTUBRE DE 2018									
CODIGO	DESCRIPCIÓN	PRESUPUESTO INICIAL	MODIFICACIONES	PRESUPUESTO DEFINITIVO	RECAUDADO	% DE LO RECAUDADO	% DE PARTICIPACION DEL TOTAL PRESUPUESTADO	% DE PARTICIPACION DEL TOTAL RECAUDADO	SALDO POR RECAUDAR
3254 03	Tasas por Uso de Agua - Vigencias anteriores	72,000,000	0	72,000,000	20,823,798	28.92%	0.19%	0.05%	51,176,202
3254 04	Servicios de Seguimiento Ambiental - Vigencias Anteriores	80,000,000	0	80,000,000	68,621,842	85.78%	0.21%	0.18%	11,378,158
3254 05	Multas - Vigencias Anteriores	100,000,000	0	100,000,000	90,488,142	90.49%	0.26%	0.23%	9,511,858
4000	APORTES DE LA NACIÓN	3,161,127,000	-50,952,000	3,110,175,000	2,150,055,158	69.13%	8.06%	5.49%	960,119,842
4100	GASTOS DE FUNCIONAMIENTO	2,041,127,000	0	2,041,127,000	880,029,269	43.11%	5.29%	2.25%	1,161,097,731
4100 01	Gastos de Personal	1,956,191,000	0	1,956,191,000	846,472,748	43.27%	5.07%	2.16%	1,109,718,252
4100 02	Gastos Generales	70,885,000	0	70,885,000	33,556,521	47.34%	0.18%	0.09%	37,328,479
4100 03	Transferencias Corrientes	14,051,000	0	14,051,000	0	0.00%	0.04%	0.00%	14,051,000
4300	INVERSION	1,120,000,000	-50,952,000	1,069,048,000	297,930,533	27.87%	2.77%	0.76%	771,117,467
4101	REZAGO AÑO ANTERIOR	0	0	0	972,095,356	0.00%	0.00%	2.48%	-972,095,356
41001 02	INVERSION	0	0	0	972,095,356	0.00%	0.00%	2.48%	-972,095,356
	TOTAL DE INGRESOS	36,133,872,000	2,471,518,426	38,605,390,426	39,189,354,343	101.51%	100.00%	100.00%	-583,963,917

ELABORO: DIANA CAROLINA GALAN JIMENEZ- JEFE DE PRESUPUESTO

RECURSOS PROPIOS	35,495,215,426
RECURSOS NACION	3,110,175,000
TOTAL	38,605,390,426
RECAUDADO	39,189,354,343
POR RECAUDAR	-583,963,917



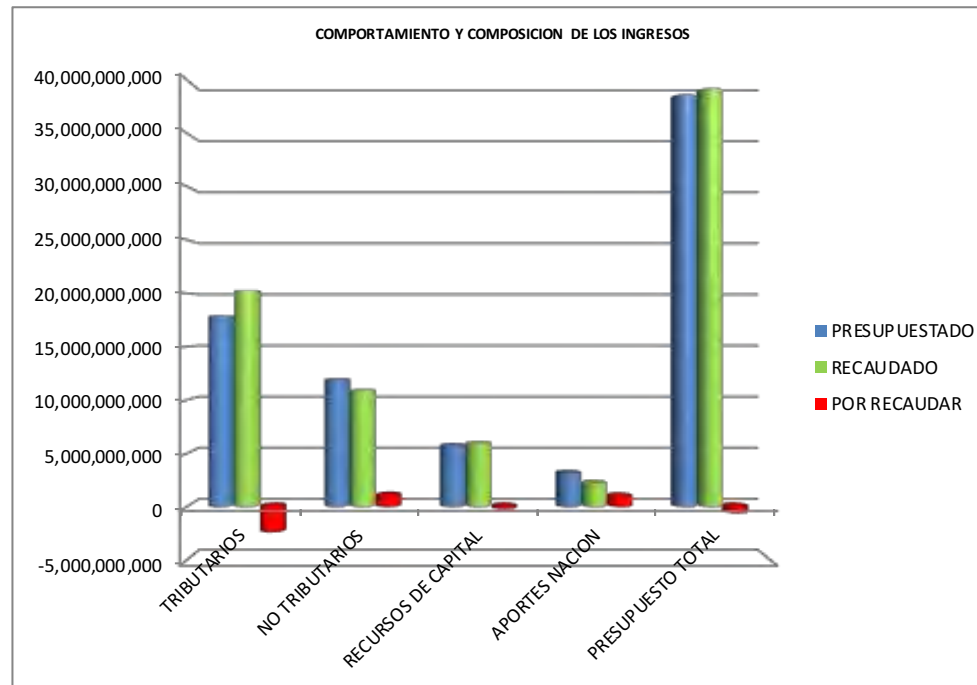
PRESUPUESTADO	38,656
RECAUDADO	37,812
POR RECAUDAR	844

Cifras en millones






	PRESUPUESTADO	RECAUDADO	POR RECAUDAR
TRIBUTARIOS	17,912,000,000	20,283,913,311	-2,371,913,311
NO TRIBUTARIOS	11,896,837,000	10,865,833,764	1,031,003,236
RECURSOS DE CAPITAL	5,686,378,426	5,889,552,110	-203,173,684
APORTES NACION	3,110,175,000	2,150,055,158	960,119,842
PRESUPUESTO TOTAL	38,605,390,426	39,189,354,343	-583,963,917



No. ORDEN	IDENTIFICACION PRESUPUESTAL	PROGRAMA/PROYECTO	APROPIACION INICIAL	MODIFICACIONES PRESUPUESTALES					APROPIACION VIGENTE	COMPROMETIDO	%	SALDO POR COMPROMETER
				TRASLADOS		APLAZAMIENTOS	REDUCCIONES	ADICIONES				
				CREDITOS	CONTRACREDITOS							
				EJECUCION PRESUPUESTAL GASTOS DE INVERSION A OCTUBRE DE 2018-COMPROMETIDO								
0	520 900 00	GASTOS OPERATIVOS DE INVERSION Y TRANSFERENCIAS FCA	13,989,621,128	806,000,000	806,000,000	0	0	0	13,989,621,128	11,433,844,528	81.73%	2,555,776,600
0.1	520 900 00 01	GASTOS DE PERSONAL INVERSION	9,588,680,561	678,000,000	678,000,000				9,588,680,561	7,334,017,669	76.49%	2,254,662,892
0.2	520 900 00 02	GASTOS GENERALES INVERSION	2,329,638,367	128,000,000	128,000,000				2,329,638,367	2,189,778,542	94.00%	139,859,825
0.3	630 900 00 01	TRANSFERENCIAS CORRIENTES-FONDO DE COMPENSACION AMBIENTAL	2,071,302,200	0				0	2,071,302,200	1,910,048,317	92.21%	161,253,883
1	530 900 01	PLANEACIÓN Y ORDENAMIENTO DEL TERRITORIO	1,284,175,957	22,000,000	22,000,000	0	0	152,899,367	1,437,075,324	1,218,166,548	84.77%	218,908,776
1.1	530 900 01 01	INSTRUMENTOS DE PLANEACION AMBIENTAL	1,134,175,957	22,000,000	22,000,000	0	0	90,000,000	1,224,175,957	1,080,061,222	88.23%	144,114,735
1.1.1	530 900 01 01 01	Formulacion y/o ajuste a POMCAS en la jurisdiccion	634,175,957	22,000,000	0			0	686,175,957	656,124,898	95.62%	30,051,059
1.1.2	530 900 01 01 02	Formulacion de planes de manejo de areas protegidas	310,000,000	0	0	0	0	0	310,000,000	234,700,000	75.71%	75,300,000
1.1.3	530 900 01 01 03	Formulacion planes de manejo en ecosistemas estrategicos	190,000,000	0	0	0	0	0	190,000,000	189,236,324	99.60%	763,676
1.1.4	530 900 01 01 04	Instrumentos de planeación corporativos	0	0	22,000,000	0	0	60,000,000	38,000,000	0	0.00%	38,000,000
1.2	530 900 01 02	AREAS PROTEGIDAS Y ECOSISTEMAS ESTRATEGICOS	150,000,000	0	0	0	0	62,899,367	212,899,367	138,105,326	64.87%	74,794,041
1.2.2	530 900 01 02 02	Administracion y manejo de areas protegidas	150,000,000	0	0	0	0	0	150,000,000	75,205,959	50.14%	74,794,041
1.2.999	530 900 01 02 999	Pasivo exigible vigencias expiradas -Formulacion de plan de manejo de areas protegidas	0	0	0	0	0	62,899,367	62,899,367	62,899,367	100.00%	0
2	530 906 02	CONSERVACIÓN, RESTAURACIÓN Y MANEJO DE ECOSISTEMAS Y BIODIVERSIDAD	1,826,611,965	0	0	0	0	0	1,826,611,965	1,350,681,926	73.94%	475,930,039
2.1	530 906 02 01	IMPLEMENTACION DE ESTRATEGIAS PARA LA CONSERVACIÓN Y RESTAURACIÓN DE ECOSISTEMAS	1,826,611,965	0	0	0	0	0	1,826,611,965	1,350,681,926	73.94%	475,930,039
2.1.1	530 906 02 01 01	Evitar la deforestacion y degradacion de los bosques	93,611,965	0	0	0	0	0	93,611,965	77,223,059	82.49%	16,388,906
2.1.2	530 906 02 01 02	Rest. en areas con vocacion fores.,areas para la conser. de los recu. naturales y o areas suelos deg	550,000,000	0	0	0	0	0	550,000,000	438,527,750	79.73%	111,472,250
2.1.3	530 906 02 01 03	Adquisicion de predios en areas estrategicas	141,000,000	0	0	0	0	0	141,000,000	0	0.00%	141,000,000
2.1.4	530 906 02 01 04	Medidas de conservacion en areas protegidas declaradas	169,000,000	0	0	0	0	0	169,000,000	45,999,264	27.22%	123,000,736
2.1.5	530 906 02 01 05	Proteccion y conservacion de fauna y flora silvestre	169,000,000	0	0	0	0	0	169,000,000	153,475,278	90.81%	15,524,722
2.1.6	530 906 02 01 06	Disminucion de conflictos entre el ser humano y la fauna silvestre	56,000,000	0	0	0	0	0	56,000,000	33,474,545	59.78%	22,525,455
2.1.5	530 906 02 01 07	Manejo de especies invasoras	28,000,000	0	0	0	0	0	28,000,000	5,934,765	21.20%	22,065,235
2.1.8 RN	530 906 02 01 08	Formulacion conservacion y restauracion de coberturas vegetales arboreas del distrito de paramos, complejo de paramos tota-bijagual-mamapacha en el departamento de boyaca. RN	620,000,000	0	0	0	0	0	620,000,000	596,047,265	96.14%	23,952,735
3	530	GESTION DEL RIESGO DE DESASTRES Y ADAPTACION AL CAMBIO CLIMATICO; Y DESARROLLO DE PROCESOS PRODUCTIVOS SOSTENIBLES	1,446,000,000	0	0	50,952,000	0	582,724,855	1,977,772,855	1,740,634,431	88.01%	237,138,424
3.0	530 900 03	GESTION DEL RIESGO DE DESASTRES Y ADAPTACION AL CAMBIO CLIMATICO	100,000,000	0	0	0	0	97,691,003	197,691,003	176,913,666	89.49%	20,777,337
3.0.1	530 900 03 01	Gestion del riesgo de desastres y adaptacion al cambio climatico	100,000,000	0	0	0	0	97,691,003	197,691,003	176,913,666	89.49%	20,777,337

	CORPORACIÓN AUTÓNOMA REGIONAL DE BOYACÁ		GESTION DE RECURSOS FINANCIEROS Y FISICOS	
	REGISTRO			
	SISTEMA INTEGRADO DE GESTIÓN DE LA CALIDAD		FRF-03	
			Versión 3	25-08-2014
CONTROL Y EVALUACION EJECUCION DE GASTOS				

EJECUCION PRESUPUESTAL GASTOS DE INVERSION A OCTUBRE DE 2018-COMPROMETIDO												
No. ORDEN	IDENTIFICACION PRESUPUESTAL	PROGRAMA/PROYECTO	APROPIACION INICIAL	MODIFICACIONES PRESUPUESTALES					APROPIACION VIGENTE	COMPROMETIDO	%	SALDO POR COMPROMETER
				TRASLADOS		APLAZAMIENTOS	REDUCCIONES	ADICIONES				
				CREDITOS	CONTRACREDITOS							
3.5	530 905.03	DESARROLLO DE PRODUCTOS PRODUCTIVOS SOSTENIBLES	1,346,000,000	0	0	50,952,000	0	485,033,852	1,780,081,852	1,563,720,765	87.85%	216,361,087
3.5.1	530 905 03 01	SECTORES PRODUCTIVOS Y NEGOCIOS SOSTENIBLES	1,346,000,000	0	0	50,952,000	0	485,033,852	1,780,081,852	1,563,720,765	87.85%	216,361,087
3.5.1.1	530 905 03 01 01	Manejo y proteccion del suelo	50,000,000	0	0	0	0	0	50,000,000	45,571,877	91.14%	4,428,123
3.5.1.2	530 905 03 01 02	Fortal. del conocimiento ambiental en buenas practicas en los sectores produc. (agropecuario y minero)	47,000,000	0	0	0	0	0	47,000,000	17,885,597	38.05%	29,114,403
3.5.1.3	530 905 03 01 03	Seguimiento a la informacion sectorial minera y agropecuaria	29,000,000	0	0	0	0	0	29,000,000	0	0.00%	29,000,000
3.5.1.4	530 905 03 01 04	Negocios verdes sostenibles	500,000,000	0	0	0	0	0	500,000,000	458,032,103	91.61%	41,967,897
3.5.1.5	530 905 03 01 05	Implementacion de la estrategia "Boyaca 2030 20% menos carbono"	220,000,000	0	0	0	0	286,941,852	506,941,852	457,298,443	90.21%	49,643,409
3.5.1.6	530 905 03 01 06	Acompañamiento gestión regulación minera ambiental -CNV-2017002 (247-2017) MINMINAS-CORPOBOYACA.	0	0	0	0	0	198,092,000	198,092,000	191,228,333	96.54%	6,863,667
3.5.1.6 RN	530 905 03 01 06	Instalacion de sistemas agropastoriles en los municipios de la provincia de lengua, jurisdiccion de corpoboyaca, berbeo, sen eduardo, miraflores, zetaquirá, paez. RN	500,000,000	0	0	50,952,000	0	0	449,048,000	393,704,412	87.68%	55,343,588
4	530 905 04	SANEAMIENTO AMBIENTAL	222,556,166	0	0	0	0	10,588,470	233,144,636	130,060,879	55.79%	103,083,757
4.1	530 905 04 01	ATENCIÓN A LA GESTIÓN INTEGRAL DE RESIDUOS SOLIDOS Y PELIGROSOS	222,556,166	0	0	0	0	10,588,470	233,144,636	130,060,879	55.79%	103,083,757
4.1.1	530 905 04 01 01	Gestion integral de residuos peligrosos	92,556,166	0	0	0	0	0	92,556,166	92,231,174	99.65%	324,992
4.1.2	530 905 04 01 02	Orientacion y apoyo a los PGIR'S	130,000,000	0	0	0	0	10,588,470	140,588,470	37,829,705	26.91%	102,758,765
5	520 904 05	GESTION INTEGRAL DEL RECURSO HIDRICO	3,053,000,000	0	0	0	0	789,835,175	3,842,835,175	3,752,462,178	97.65%	90,372,997
5.1	520 904 05 01	GESTIÓN INTEGRAL DE RECURSO HIDRICO	3,053,000,000	0	0	0	0	789,835,175	3,842,835,175	3,752,462,178	97.65%	90,372,997
5.1.1	520 904 05 01 01	PORH cuenca alta y media del rio chicamocha	1,595,000,000	0	0	0	0	201,000,000	1,796,000,000	1,794,965,619	99.94%	1,034,381
5.1.2	520 904 05 01 02	Reglamentación del uso de agua	0	0	0	0	0	94,935,175	94,935,175	94,690,051	99.74%	245,124
5.1.3	520 904 05 01 03	Uso eficiente y ahorro del agua	8,000,000	0	0	0	0	0	8,000,000	8,000,000	100.00%	0
5.1.4	520 904 05 01 04	Administracion del recurso hidrico	64,000,000	0	0	0	0	0	64,000,000	62,290,107	97.33%	1,709,893
5.1.6	520 904 05 01 06	Conservacion proteccion y recuperacion del sistema integrado de aguas termo minerales y subterranas	377,000,000	0	0	0	0	0	377,000,000	376,414,050	99.84%	585,950
5.1.7	520 904 05 01 07	Implementacion del sistema integral recurso hidrico (SIRH)	9,000,000	0	0	0	0	3,900,000	12,900,000	12,715,660	98.57%	184,340
5.1.8	520 904 05 01 08	Descontaminacion de fuentes hidricas	650,000,000	0	0	0	0	450,000,000	1,100,000,000	1,020,563,992	92.78%	79,436,008
5.1.9	520 904 05 01 09	Acciones de manejo en el lago de tota acuerdo competencias corporación CONPES 3801	250,000,000	0	0	0	0	0	250,000,000	249,860,583	99.94%	139,417
5.1.10	520 904 05 01 10	Metas de carga global contaminante en las fuentes hidricas	100,000,000	0	0	0	0	40,000,000	140,000,000	132,962,116	94.97%	7,037,884
6	510 900 06	COMUNICACIÓN EDUCACIÓN Y PARTICIPACIÓN	742,407,230	0	0	0	0	436,316,779	1,178,724,009	870,313,402	73.84%	308,410,607
6.1	510 900 06 01	COMUNICACIÓN PARA EL FORTALECIMIENTO DE LA PARTICIPACION Y CONTROL SOCIAL EN LA GESTION AMBIENTAL	400,000,000	0	0	0	0	96,022,485	496,022,485	236,481,656	47.68%	259,540,829
6.1.1	510 900 06 01 01	Formulacion y ejecucion de un plan de medios	400,000,000	0	0	0	0	96,022,485	496,022,485	236,481,656	47.68%	259,540,829
6.2	510 900 06 02	FORMACIÓN DE UNA CULTURA PARA LA SOSTENIBILIDAD AMBIENTAL	342,407,230	0	0	0	0	340,294,294	682,701,524	633,831,746	92.84%	48,869,778
6.2.1	510 900 06 02 01	Educación ambiental	192,929,890	0	0	0	0	334,000,000	526,929,890	485,414,088	92.12%	41,515,802
6.2.2	510 900 06 02 02	Asistencia tecnica a CIDEAS, PRAES Y PROCEDAS	149,477,340	0	0	0	0	6,294,294	155,771,634	148,417,658	95.28%	7,353,976
7	440 900 07	FORTALECIMIENTO INSTITUCIONAL	1,869,722,554	0	0	0	0	420,105,780	2,289,828,334	2,011,993,758	87.87%	277,834,576



CORPORACIÓN AUTÓNOMA REGIONAL DE BOYACÁ

SISTEMA INTEGRADO DE GESTIÓN DE LA CALIDAD

GESTION DE RECURSOS FINANCIEROS Y FISICOS

REGISTRO

FRF-03

Versión 3

25-08-2014

CONTROL Y EVALUACION EJECUCION DE GASTOS

EJECUCION PRESUPUESTAL GASTOS DE INVERSION A OCTUBRE DE 2018-COMPROMETIDO

No. ORDEN	IDENTIFICACION PRESUPUESTAL	PROGRAMA/PROYECTO	APROPIACION INICIAL	MODIFICACIONES PRESUPUESTALES					APROPIACION VIGENTE	COMPROMETIDO	%	SALDO POR COMPROMETER
				TRASLADOS		APLAZAMIENTOS	REDUCCIONES	ADICIONES				
				CREDITOS	CONTRACREDITOS							
7.1	440 900 07 01	GESTIÓN DE INFORMACIÓN Y DESARROLLO TECNOLÓGICO	652,000,000	0	0	0	0	110,000,000	762,000,000	631,512,749	82.88%	130,487,251
7.1.1	440 900 07 01 01	Actualización de la información geoespecial	64,000,000	0	0	0	0	30,000,000	94,000,000	93,726,412	99.71%	273,588
7.1.2	440 900 07 01 02	Sistemas de información corporativos	98,000,000	0	0	0	0	60,000,000	158,000,000	97,982,324	62.01%	60,017,676
7.1.3	440 900 07 01 03	Centros de información de la Corporación	90,000,000	0	0	0	0	0	90,000,000	86,516,053	96.13%	3,483,947
7.1.4	440 900 07 01 04	Implementar y mantener la estrategia de gobierno en línea	400,000,000	0	0	0	0	20,000,000	420,000,000	353,287,960	84.12%	66,712,040
7.2	440 900 07 02	REDES DE MONITOREO Y CALIDAD AMBIENTAL	1,131,722,554	0	0	0	0	310,105,780	1,441,828,334	1,345,738,042	93.34%	96,090,292
7.2.2	440 900 07 02 02	Mapas de ruido	5,000,000	0	0	0	0	0	5,000,000	4,402,203	88.04%	597,797
7.2.3	440 900 07 02 03	Control de gases en fuentes móviles	23,000,000	0	0	0	0	0	23,000,000	21,571,392	93.79%	1,428,608
7.2.4	440 900 07 02 04	Vigilancia de calidad del aire	300,000,000	0	0	0	0	0	300,000,000	290,947,381	96.98%	9,052,619
7.2.5	440 900 07 02 05	Monitoreo calidad del agua	200,000,000	0	0	0	0	0	200,000,000	167,179,310	83.59%	32,820,690
7.2.6	440 900 07 02 06	Plan de monitoreo a cuerpos de agua	453,722,554	0	0	0	0	0	453,722,554	417,074,378	91.92%	36,648,176
7.2.7	440 900 07 02 07	Laboratorio de la calidad ambiental	150,000,000	0	0	0	0	0	150,000,000	134,457,598	89.64%	15,542,402
7.2.999	440 900 07 02 999	Pasivo exigible vigencias expiradas -Plan de monitoreo a cuerpos de agua	0	0	0	0	0	310,105,780	310,105,780	310,105,780	100.00%	0
7.3	440 900 07 03	FORTALECIMIENTO INSTITUCIONAL Y SISTEMAS ADMINISTRATIVOS DE GESTIÓN	86,000,000	0	0	0	0	0	86,000,000	34,742,967	40.40%	51,257,033
7.3.1	440 900 07 03 01	Fortalecimiento institucional	86,000,000	0	0	0	0	0	86,000,000	34,742,967	40.40%	51,257,033
8	520 900 08	EVALUACION, CONTROL, SEGUIMIENTO Y REGULACION DEL ESTADO Y USO DE LOS RECURSOS NATURALES	328,335,000	0	0	0	0	0	328,335,000	314,999,987	95.94%	13,335,013
8.1	520 900 08 01	AUTORIDAD AMBIENTAL	328,335,000	0	0	0	0	0	328,335,000	314,999,987	95.94%	13,335,013
8.1.1	520 900 08 01 01	Evaluación control y vigilancia al uso, manejo y aprovechamiento de los recursos naturales	328,335,000	0	0	0	0	0	328,335,000	314,999,987	95.94%	13,335,013
		TOTALES	24,762,430,000	828,000,000	828,000,000	50,952,000	0	2,392,470,426	27,103,948,426	22,823,157,637	84.21%	4,280,790,789

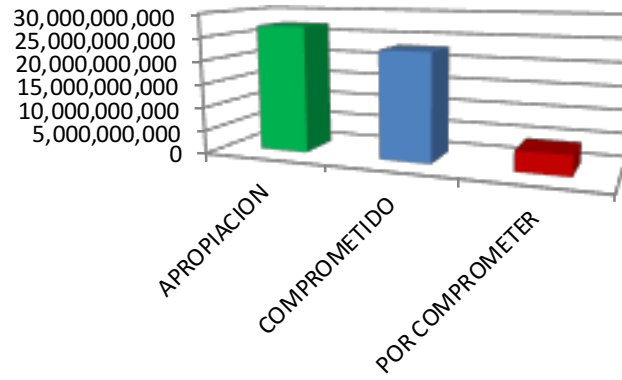
ELABORO: DIANA CAROLINA GALAN JIMENEZ-PROFESIONAL ESPECIALIZADO PRESUPUESTO

RECURSOS NACION	1,120,000,000	0	0	50,952,000	0	0	1,069,048,000	989,751,677	92.58%	79,296,323
RECURSOS PROPIOS	23,642,430,000	828,000,000	828,000,000	0	0	2,392,470,426	26,034,900,426	21,833,405,960	83.86%	4,201,494,466

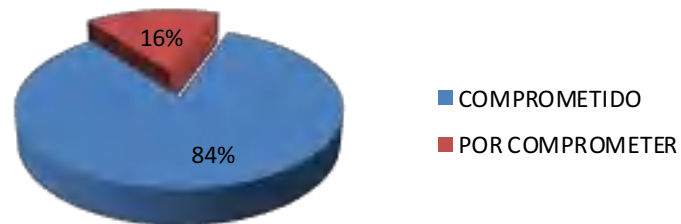
INVERSION NETA											POR COMPROMETER % PARTICIPACION
GASTOS OPERATIVOS DE INVERSION	13,989,621,128	806,000,000	806,000,000	0	0	0	13,989,621,128	11,433,844,528	81.73%	2,555,776,600	59.70%
INVERSION PROGRAMAS Y PROYECTOS	10,772,808,872	22,000,000	22,000,000	50,952,000	0	2,392,470,426	13,114,327,298	11,389,313,109	86.85%	1,725,014,189	40.30%

APROPIACION	27,103,948,426
COMPROMETIDO	22,823,157,637
POR COMPROMETER	4,280,790,789

INVERSIÓN A OCTUBRE DE 2018



ESTADO DE LA INVERSIÓN A OCTUBRE DE 2018



COMENTARIOS Y RECOMENDACIONES VIGENCIA 2018 A OCTUBRE

La ejecución de inversión ascendió a la suma de \$ **22.823.157.637** representando el **84.21 %** del total presupuestado para inversión. De lo ejecutado la suma de \$ **4.693.579.322** corresponde a lo comprometido en el **2016 Y 2017** con vigencia futura, por consiguiente el valor comprometido en el **2018** asciende a la suma de \$ **18.129.578.315** representando el 66.89 % del total presupuestado.

Se a modificado el ppto en \$ **198.092.000** por adición convenios, por excedentes financieros la suma de \$ **1.731.127.424**, por cancelacion de reservas la suma de \$433.251.002, por adición en reaforo por un valor de \$ 30.000.0000, por aplazamiento de recusus del presupuesto de la Nacion por valor de \$ 50.952.000 para un total modificado de \$ 2.341.518.426

Los compromisos que se adquirieran con recursos del Presupuesto General de la Nación, y los bienes y servicios que se reciban en la vigencia siguiente se constituiran como reservas, lo cual sera contrario a las Normas que regulan el Presupuesto General de la Nación.

Se ha comprometido recursos- NACION por valor de \$ **989.751.677** representando el 92.58% del presupuesto de la Nación, el cual asciende a \$ **1.069.048.000** como apropiacion vigente a la fecha del presente informe, toda vez que hubo aplazamiento de recursos por valor de \$ 50.952.000

Al cierre de octubre se realizaron pagos por valor de \$ **13.701.032.261** representando el **50.55 %** de la apropiacion y el **60.03%** de lo comprometido.


Descontando lo presupuestado para gastos operativos de inversion y transferencias para el Fondo de compensación Ambiental, los compromisos de proyectos de inversion asciende al 42.02 % del presupuesto definitivo en inversion.

La ejecucion efectiva o lo obligado corresponde al 52.61 % del total presupuestado para inversión.

		%	
COMPROMETIDO A SEPTIEMBRE DE 2018	20,072,421,646	74.06	
COMPROMETIDO RN A OCTUBRE	989,751,677	92.58	
COMPROMETIDO RP A OCTUBRE	21,833,405,960	83.86	
COMPROMETIDO A OCTUBRE	22,823,157,637	84.21	
COMPROMETIDO 2017 CON VF	4,693,579,322	17.32	
COMPROMISOS 2018	18,129,578,315	66.89	
COMPROMETIDO MES OCTUBRE	2,750,735,991	10.15	
PRESUPUESTO TOTAL RN A OCTUBRE	1,069,048,000		
PRESUPUESTO TOTAL RP A OCTUBRE	26,034,900,426		
PRESUPUESTO TOTAL 2018	27,103,948,426		
ADICIONES Y MODIFICACIONES	2,341,518,426	8.64	
OBLIGADO			
NACION	253,369,766		
PROPIOS	14,005,981,706		
TOTAL	14,259,351,472	52.61	
PAGOS			
NACION	250,819,766		
PROPIOS	13,450,212,495		
TOTAL	13,701,032,261	50.55	60.03
GASTOS OPERATIVOS-COMPROMISOS	11,433,844,528	42.19	
TOTAL COMPROMETIDO INVERSION	11,389,313,109	42.02	
VIGENCIAS FUTURAS INVERSION			
VIGENCIAS FUTURAS AUTORIZADAS PARA 2019	1,971,666,807		
COMPROMETIDO 2016, 2017 Y 2018 V FUTURA PARA 2019	1,885,326,007	95.62	

No. ORDEN	IDENTIFICACION PRESUPUESTAL	PROGRAMA/PROYECTO	APROPIACION INICIAL	MODIFICACIONES PRESUPUESTALES					APROPIACION VIGENTE	EJECUTADO-OBLIGADO	%	SALDO POR EJECUTAR
				TRASLADOS		APLAZAMIENTOS	REDUCCIONES	ADICIONES				
				CREDITOS	CONTRACREDITOS							
				EJECUCION PRESUPUESTAL GASTOS DE INVERSION A OCTUBRE DE 2018-OBLIGADO								
0	520 900 00		13,989,621,128	806,000,000	806,000,000	0	0	0	13,989,621,128	10,679,653,727	76.34%	3,309,967,401
0.1	520 900 00 01	GASTOS DE PERSONAL INVERSION	9,588,680,561	678,000,000	678,000,000	0	0	0	9,588,680,561	7,334,017,669	76.49%	2,254,662,892
0.2	520 900 00 02	GASTOS GENERALES INVERSION	2,329,638,367	128,000,000	128,000,000	0	0	0	2,329,638,367	1,435,587,741	61.62%	894,050,626
0.3	630 900 00 01	TRANSFERENCIAS CORRIENTES-FONDO DE COMPENSACION AMBIENTAL	2,071,302,200	0	0	0	0	0	2,071,302,200	1,910,048,317	92.21%	161,253,883
1	530 900 01	PLANEACION Y ORDENAMIENTO DEL TERRITORIO	1,284,175,957	22,000,000	22,000,000	0	0	152,899,367	1,437,075,324	267,357,274	18.60%	1,169,718,050
1.1	530 900 01 01	INSTRUMENTOS DE PLANEACION AMBIENTAL	1,134,175,957	22,000,000	22,000,000	0	0	90,000,000	1,224,175,957	145,487,498	11.88%	1,078,688,459
1.1.1	530 900 01 01 01	Formulacion y/o ajuste a POMCAS en la jurisdiccion	634,175,957	22,000,000	0	0	0	30,000,000	686,175,957	145,487,498	21.20%	540,688,459
1.1.2	530 900 01 01 02	Formulacion de planes de manejo de areas protegidas	310,000,000	0	0	0	0	0	310,000,000	0	0.00%	310,000,000
1.1.3	530 900 01 01 03	Formulacion planes de manejo en ecosistemas estrategicos	190,000,000	0	0	0	0	0	190,000,000	0	0.00%	190,000,000
1.1.4	530 900 01 01 04	Instrumentos de planeacion corporativos	0	0	22,000,000	0	0	60,000,000	38,000,000	0	0.00%	38,000,000
1.2	530 900 01 02	AREAS PROTEGIDAS Y ECOSISTEMAS ESTRATEGICOS	150,000,000	0	0	0	0	62,899,367	212,899,367	121,869,776	57.24%	91,029,591
1.2.2	530 900 01 02 02	Administracion y manejo de areas protegidas	150,000,000	0	0	0	0	0	150,000,000	58,970,409	39.31%	91,029,591
1.2.999	530 900 01 02 999	Pasivo exigible vigencias expiradas -Formulacion de plan de manejo de areas protegidas	0	0	0	0	0	62,899,367	62,899,367	62,899,367	100.00%	0
2	530 906 02	CONSERVACION, RESTAURACION Y MANEJO DE ECOSISTEMAS Y BIODIVERSIDAD	1,826,611,965	0	0	0	0	0	1,826,611,965	377,090,184	20.64%	1,449,521,781
2.1	530 906 02 01	IMPLEMENTACION DE ESTRATEGIAS PARA LA CONSERVACION Y RESTAURACION DE ECOSISTEMAS	1,826,611,965	0	0	0	0	0	1,826,611,965	377,090,184	20.64%	1,449,521,781
2.1.1	530 906 02 01 01	Evitar la deforestacion y degradacion de los bosques	93,611,965	0	0	0	0	0	93,611,965	0	0.00%	93,611,965
2.1.2	530 906 02 01 02	Rest. en areas con vocacion fores., areas para la conser. de los recu. naturales y o areas suelos deg	550,000,000	0	0	0	0	0	550,000,000	124,370,830	22.61%	425,629,170
2.1.3	530 906 02 01 03	Adquisicion de predios en areas estrategicas	141,000,000	0	0	0	0	0	141,000,000	0	0.00%	141,000,000
2.1.4	530 906 02 01 04	Medidas de conservacion en areas protegidas declaradas	169,000,000	0	0	0	0	0	169,000,000	399,994	0.24%	168,600,006
2.1.5	530 906 02 01 05	Proteccion y conservacion de fauna y flora silvestre	169,000,000	0	0	0	0	0	169,000,000	104,207,664	61.66%	64,792,336
2.1.6	530 906 02 01 06	Disminucion de conflictos entre el ser humano y la fauna silvestre	56,000,000	0	0	0	0	0	56,000,000	13,050,896	23.31%	42,949,104
2.1.5	530 906 02 01 07	Manejo de especies invasoras	28,000,000	0	0	0	0	0	28,000,000	0	0.00%	28,000,000
2.1.8 RN	530 906 02 01 08	Formulacion conservacion y restauracion de coberturas vegetales arboreas del distrito de paramos, complejo de paramos tota-bijagual-mamapacha en el departamento de boyaca. RN	620,000,000	0	0	0	0	0	620,000,000	135,060,800	21.78%	484,939,200
3	530	GESTION DEL RIESGO DE DESASTRES Y ADAPTACION AL CAMBIO CLIMATICO; Y DESARROLLO DE PROCESOS PRODUCTIVOS SOSTENIBLES	1,446,000,000	0	0	50,952,000	0	582,724,855	1,977,772,855	682,090,205	34.49%	1,295,682,650
3.0	530 900 03	GESTION DEL RIESGO DE DESASTRES Y ADAPTACION AL CAMBIO CLIMATICO	100,000,000	0	0	0	0	97,691,003	197,691,003	142,220,848	71.94%	55,470,155
3.0.1	530 900 03 01	Gestion del riesgo de desastres y adaptacion al cambio climatico	100,000,000	0	0	0	0	97,691,003	197,691,003	142,220,848	71.94%	55,470,155
3.5	530 905.03	DESARROLLO DE PRODUCTOS PRODUCTIVOS SOSTENIBLES	1,346,000,000	0	0	50,952,000	0	485,033,852	1,780,081,852	539,869,357	30.33%	1,240,212,495
3.5.1	530 905 03 01	SECTORES PRODUCTIVOS Y NEGOCIOS SOSTENIBLES	1,346,000,000	0	0	50,952,000	0	485,033,852	1,780,081,852	539,869,357	30.33%	1,240,212,495
3.5.1.1	530 905 03 01 01	Manejo y proteccion del suelo	50,000,000	0	0	0	0	0	50,000,000	39,075,981	78.15%	10,924,019

No. ORDEN	IDENTIFICACION PRESUPUESTAL	PROGRAMA/PROYECTO	APROPIACION INICIAL	MODIFICACIONES PRESUPUESTALES					APROPIACION VIGENTE	EJECUTADO-OBLIGADO	%	SALDO POR EJECUTAR
				TRASLADOS		APLAZAMIENTOS	REDUCCIONES	ADICIONES				
				CREDITOS	CONTRACREDITOS							
				CONTROL Y EVALUACION EJECUCION DE GASTOS								
EJECUCION PRESUPUESTAL GASTOS DE INVERSION A OCTUBRE DE 2018-OBLIGADO												
3.5.1.2	530 905 03 01 02	Fortal. del conocimiento ambiental en buenas practicas en los sectores produc. (agropecuario y minero)	47,000,000	0	0	0	0	0	47,000,000	2,008,000	4.27%	44,992,000
3.5.1.3	530 905 03 01 03	Seguimiento a la informacion sectorial minera y agropecuaria	29,000,000	0	0	0	0	0	29,000,000	0	0.00%	29,000,000
3.5.1.4	530 905 03 01 04	Negocios verdes sostenibles	500,000,000	0	0	0	0	0	500,000,000	161,410,066	32.28%	338,589,934
3.5.1.5	530 905 03 01 05	Implementacion de la estrategia "Boyaca 2030 20% menos carbono"	220,000,000	0	0	0	0	286,941,852	506,941,852	81,469,411	16.07%	425,472,441
3.5.1.6	530 905 03 01 06	Acompañamiento gestión regulación minero ambiental -CNV-2017002 (247-2017) MINMINAS-CORPOBOYACA.	0	0	0	0	0	198,092,000	198,092,000	137,596,933	69.46%	60,495,067
3.5.1.6 RN	530 905 03 01 06	Instalacion de sistemas agropastoriles en los municipios de la provincia de lengupa, jurisdiccion de corpoboyaca, berbeo, sen eduardo, miraflores, zetaquirá, paez. RN	500,000,000	0	0	50,952,000	0	0	449,048,000	118,308,966	26.35%	330,739,034
4	530 905 04	SANEAMIENTO AMBIENTAL	222,556,166	0	0	0	0	10,588,470	233,144,636	25,049,752	10.74%	208,094,884
4.1	530 905 04 01	ATENCIÓN A LA GESTIÓN INTEGRAL DE RESIDUOS SÓLIDOS Y PELIGROSOS	222,556,166	0	0	0	0	10,588,470	233,144,636	25,049,752	10.74%	208,094,884
4.1.1	530 905 04 01 01	Gestion integral de residuos peligrosos	92,556,166	0	0	0	0	0	92,556,166	9,738,800	10.52%	82,817,366
4.1.2	530 905 04 01 02	Orientacion y apoyo a los PGR'S	130,000,000	0	0	0	0	10,588,470	140,588,470	15,310,952	10.89%	125,277,518
5	520 904 05	GESTION INTEGRAL DEL RECURSO HIDRICO	3,053,000,000	0	0	0	0	789,835,175	3,842,835,175	468,844,284	12.20%	3,373,990,891
5.1	520 904 05 01	GESTIÓN INTEGRAL DE RECURSO HIDRICO	3,053,000,000	0	0	0	0	789,835,175	3,842,835,175	468,844,284	12.20%	3,373,990,891
5.1.1	520 904 05 01 01	PORH cuenca alta y media del rio chicamocho	1,595,000,000	0	0	0	0	201,000,000	1,796,000,000	88,123,076	4.91%	1,707,876,924
5.1.2	520 904 05 01 02	Reglamentación del uso de agua	0	0	0	0	0	94,935,175	94,935,175	0	0.00%	94,935,175
5.1.3	520 904 05 01 03	Uso eficiente y ahorro del agua	8,000,000	0	0	0	0	0	8,000,000	8,000,000	100.00%	0
5.1.4	520 904 05 01 04	Administracion del recurso hidrico	64,000,000	0	0	0	0	0	64,000,000	57,580,097	89.97%	6,419,903
5.1.6	520 904 05 01 06	Conservacion proteccion y recuperacion del sistema integrado de aguas termo minerales y subterraneeas	377,000,000	0	0	0	0	0	377,000,000	0	0.00%	377,000,000
5.1.7	520 904 05 01 07	Implementacion del sistema integral recurso hidrico (SIRH)	9,000,000	0	0	0	0	3,900,000	12,900,000	10,795,510	83.69%	2,104,490
5.1.8	520 904 05 01 08	Descontaminacion de fuentes hidricas	650,000,000	0	0	0	0	450,000,000	1,100,000,000	0	0.00%	1,100,000,000
5.1.9	520 904 05 01 09	Acciones de manejo en el lago de tota acuerdo competencias corporacion CONPES 3801	250,000,000	0	0	0	0	0	250,000,000	195,494,747	78.20%	54,505,253
5.1.10	520 904 05 01 10	Metas de carga global contaminante en las fuentes hidricas	100,000,000	0	0	0	0	40,000,000	140,000,000	108,850,854	77.75%	31,149,146
6	510 900 06	COMUNICACIÓN EDUCACIÓN Y PARTICIPACIÓN	742,407,230	0	0	0	0	436,316,779	1,178,724,009	356,046,677	30.21%	822,677,332
6.1	510 900 06 01	COMUNICACIÓN PARA EL FORTALECIMIENTO DE LA PARTICIPACION Y CONTROL SOCIAL EN LA GESTION AMBIENTAL	400,000,000	0	0	0	0	96,022,485	496,022,485	179,891,062	36.27%	316,131,423
6.1.1	510 900 06 01 01	Formulacion y ejecucion de un plan de medios	400,000,000	0	0	0	0	96,022,485	496,022,485	179,891,062	36.27%	316,131,423
6.2	510 900 06 02	FORMACIÓN DE UNA CULTURA PARA LA SOSTENIBILIDAD AMBIENTAL	342,407,230	0	0	0	0	340,294,294	682,701,524	176,155,615	25.80%	506,545,909
6.2.1	510 900 06 02 01	Educación ambiental	192,929,890	0	0	0	0	334,000,000	526,929,890	59,081,144	11.21%	467,848,746
6.2.2	510 900 06 02 02	Asistencia tecnica a CIDEAS, PRAES Y PROCEDAS	149,477,340	0	0	0	0	6,294,294	155,771,634	117,074,471	75.16%	38,697,163
7	440 900 07	FORTALECIMIENTO INSTITUCIONAL	1,869,722,554	0	0	0	0	420,105,780	2,289,828,334	1,161,086,154	50.71%	1,128,742,180
7.1	440 900 07 01	GESTIÓN DE INFORMACIÓN Y DESARROLLO TECNOLÓGICO	652,000,000	0	0	0	0	110,000,000	762,000,000	408,228,233	53.57%	353,771,767
7.1.1	440 900 07 01 01	Actualizacion de la informacion geoespecial	64,000,000	0	0	0	0	30,000,000	94,000,000	72,816,538	77.46%	21,183,462
7.1.2	440 900 07 01 02	Sistemas de informacion corporativos	98,000,000	0	0	0	0	60,000,000	158,000,000	19,931,162	12.61%	138,068,838
7.1.3	440 900 07 01 03	Centros de informacion de la Corporacion	90,000,000	0	0	0	0	0	90,000,000	33,546,150	37.27%	56,453,850
7.1.4	440 900 07 01 04	Implementar y mantener la estrategia de gobierno en linea	400,000,000	0	0	0	0	20,000,000	420,000,000	281,934,383	67.13%	138,065,617
7.2	440 900 07 02	REDES DE MONITOREO Y CALIDAD AMBIENTAL	1,131,722,554	0	0	0	0	310,105,780	1,441,828,334	718,114,954	49.81%	723,713,380
7.2.2	440 900 07 02 02	Mapas de ruido	5,000,000	0	0	0	0	0	5,000,000	0	0.00%	5,000,000

 Corpoboyacá	CORPORACIÓN AUTÓNOMA REGIONAL DE BOYACÁ	GESTION DE RECURSOS FINANCIEROS Y FISICOS	
	SISTEMA INTEGRADO DE GESTIÓN DE LA CALIDAD	REGISTRO	
		FRF-03	
	Versión 3	25-08-2014	

CONTROL Y EVALUACION EJECUCION DE GASTOS

EJECUCION PRESUPUESTAL GASTOS DE INVERSION A OCTUBRE DE 2018-OBLIGADO

No. ORDEN	IDENTIFICACION PRESUPUESTAL	PROGRAMA/PROYECTO	APROPIACION INICIAL	MODIFICACIONES PRESUPUESTALES					APROPIACION VIGENTE	EJECUTADO-OBLIGADO	%	SALDO POR EJECUTAR
				TRASLADOS		APLAZAMIENTOS	REDUCCIONES	ADICIONES				
				CREDITOS	CONTRACREDITOS							
7.2.3	440 900 07 02 03	Control de gases en fuentes moviles	23,000,000	0	0	0	0	0	23,000,000	17,819,845	77.48%	5,180,155
7.2.4	440 900 07 02 04	Vigilancia de calidad del aire	300,000,000	0	0	0	0	0	300,000,000	166,220,959	55.41%	133,779,041
7.2.5	440 900 07 02 05	Monitoreo calidad del agua	200,000,000	0	0	0	0	0	200,000,000	98,044,640	49.02%	101,955,360
7.2.6	440 900 07 02 06	Plan de monitoreo a cuerpos de agua	453,722,554	0	0	0	0	0	453,722,554	97,147,738	21.41%	356,574,816
7.2.7	440 900 07 02 07	Laboratorio de la calidad ambiental	150,000,000	0	0	0	0	0	150,000,000	28,775,992	19.18%	121,224,008
7.2.999	440 900 07 02 999	Pasivo exigible vigencias expiradas -Plan de monitoreo a cuerpos de agua	0	0	0	0	0	310,105,780	310,105,780	310,105,780	100.00%	0
7.3	440 900 07 03	FORTALECIMIENTO INSTITUCIONAL Y SISTEMAS ADMINISTRATIVOS DE GESTIÓN	86,000,000	0	0	0	0	0	86,000,000	34,742,967	40.40%	51,257,033
7.3.1	440 900 07 03 01	Fortalecimiento institucional	86,000,000	0	0	0	0	0	86,000,000	34,742,967	40.40%	51,257,033
8	520 900 08	EVALUACION, CONTROL, SEGUIMIENTO Y REGULACION DEL ESTADO Y USO DE LOS RECURSOS NATURALES	328,335,000	0	0	0	0	0	328,335,000	242,133,215	73.75%	86,201,785
8.1	520 900 08 01	AUTORIDAD AMBIENTAL	328,335,000	0	0	0	0	0	328,335,000	242,133,215	73.75%	86,201,785
8.1.1	520 900 08 01 01	Evaluacion control y vigilancia al uso, manejo y aprovechamiento de los recursos naturales	328,335,000	0	0	0	0	0	328,335,000	242,133,215	73.75%	86,201,785
		TOTALES	24,762,430,000	828,000,000	828,000,000	50,952,000	0	2,392,470,426	27,103,948,426	14,259,351,472	52.61%	12,844,596,954

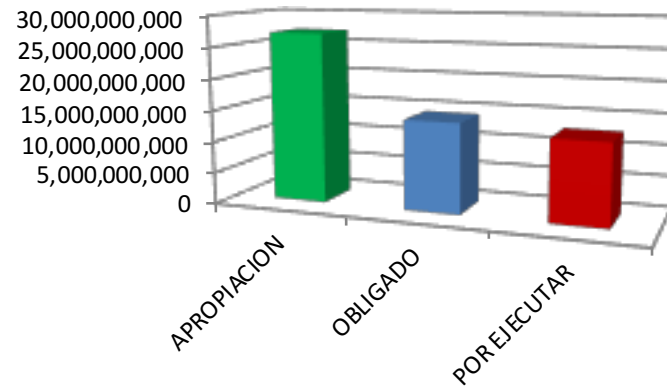
ELABORO: CESAR ORLANDO LUIS HUERTAS-PROFESIONAL ESPECIALIZADO PRESUPUESTO

RECURSOS NACION	1,120,000,000	0	0	50,952,000	0	0	0	1,069,048,000	253,369,766	23.70%	815,678,234
RECURSOS PROPIOS	23,642,430,000	828,000,000	828,000,000	0	0	0	2,392,470,426	26,034,900,426	14,005,981,706	53.80%	12,028,918,720

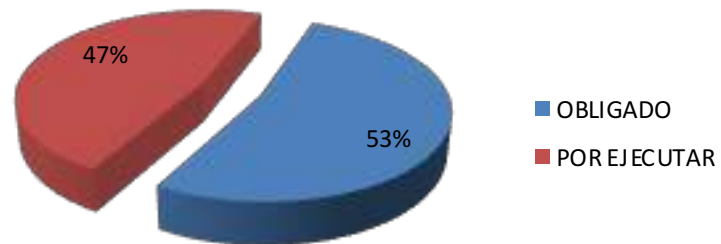
INVERSION NETA											POR COMPROMETER		
											% PART.	TOTAL PPTO	
GASTOS OPERATIVOS DE INVERSION	13,989,621,128	806,000,000	806,000,000	0	0	0	0	13,989,621,128	10,679,653,727	76.34%	3,309,967,401	25.77%	51.61%
INVERSION PROGRAMAS Y PROYECTOS	10,772,808,872	22,000,000	22,000,000	50,952,000	0	0	2,392,470,426	13,114,327,298	3,579,697,745	27.30%	9,534,629,553	74.23%	48.39%


APROPIACION	27,103,948,426
OBLIGADO	14,259,351,472
POR EJECUTAR	12,844,596,954

INVERSIÓN A SEPTIEMBRE DE 2018




ESTADO DE LA INVERSIÓN A OCTUBRE DE 2018



	CORPORACIÓN AUTÓNOMA REGIONAL DE BOYACÁ	GESTION DE RECURSOS FINANCIEROS Y FISICOS	
		REGISTRO	
	SISTEMA INTEGRADO DE GESTIÓN DE LA CALIDAD	FRF-03	
		Versión 3	25-08-2014
CONTROL Y EVALUACION EJECUCION DE GASTOS			


EJECUCION DE GASTOS FUNCIONAMIENTO, DEUDA PÚBLICA E INVERSION A NOVIEMBRE 2018-COMPROMETIDO									
RUBRO	CONCEPTO	APROPIACIÓN INICIAL	MODIFICACIONES	PRESUPUESTO DEFINITIVO	TOTAL COMPROMETIDO	% COMPROMISOS	% PARTICIPA EJECUTADO Vs. G.FUNCIONAMIENTO	% PARTICIPACION COMPROMETIDO Vs. TOTAL	SALDO NO COMPROMETIDO
A	GASTOS DE FUNCIONAMIENTO								
1000	GASTOS DE PERSONAL	6,030,042,000	130,000,000	6,160,042,000	5,164,223,721	83.83%	65.98%		995,818,279
	-RECURSOS NACION	1,956,191,000	0	1,956,191,000	1,865,214,992	95.35%	23.83%		90,976,008
	-RECURSOS PROPIOS	4,073,851,000	130,000,000	4,203,851,000	3,299,008,729	78.48%	42.15%		904,842,271
2000	GASTOS GENERALES	2,836,400,000	-	2,836,400,000	2,422,120,479	85.39%	30.94%		414,279,521
	-RECURSOS NACION	70,885,000	0	70,885,000	70,671,596	99.70%	0.90%		213,404
	-RECURSOS PROPIOS	2,765,515,000	0	2,765,515,000	2,351,448,883	85.03%	30.04%		414,066,117
3000	TRANSFERENCIAS CORRIENTES	905,000,000	-	905,000,000	241,072,083	26.64%	3.08%		663,927,917
	-RECURSOS NACION	14,051,000	0	14,051,000	14,051,000	100.00%	0.18%		-
	-RECURSOS PROPIOS	890,949,000	0	890,949,000	227,021,083	25.48%	2.90%		663,927,917
	TOTAL GASTOS DE FUNCIONAMIENTO	9,771,442,000	130,000,000	9,901,442,000	7,827,416,283	79.05%	100.00%	23.35%	2,074,025,717
B	DEUDA PUBLICA	1,600,000,000	-	1,600,000,000	1,160,381,031	72.52%		3.46%	439,618,969
7000	SERVICIO DE LA DEUDA INTERNA	1,600,000,000	-	1,600,000,000	1,160,381,031	72.52%		3.46%	439,618,969
C	INVERSIONES	24,762,430,000	2,341,518,426	27,103,948,426	24,540,316,709	90.54%		73.19%	2,563,631,717
	-RECURSOS NACION	1,120,000,000	-50,952,000	1,069,048,000	1,054,354,935	98.63%		3.14%	14,693,065
	-RECURSOS PROPIOS	23,642,430,000	2,392,470,426	26,034,900,426	23,485,961,774	90.21%		70.05%	2,548,938,652
	TOTAL PRESUPUESTO	36,133,872,000	2,471,518,426	38,605,390,426	33,528,114,023	86.85%		100.00%	5,077,276,403

ELABORO. DIANA CAROLINA GALAN JIMENEZ - PROFESIONAL ESPECIALIZADO PRESUPUESTO

 Corpoboyacá	CORPORACIÓN AUTÓNOMA REGIONAL DE BOYACÁ	GESTION DE RECURSOS FINANCIEROS Y FISICOS	
	SISTEMA INTEGRADO DE GESTIÓN DE LA CALIDAD	REGISTRO	
		FRF-03	
		Versión 3	25-08-2014
CONTROL Y EVALUACION EJECUCION DE GASTOS			

EJECUCIÓN DE RESERVAS AÑO 2017 - PERIODO A NOVIEMBRE DE 2018						
RUBRO	CONCEPTO	RESERVAS CONSTITUIDAS	COMPROMISOS	PAGOS RESERVAS	SALDO POR PAGAR	% EJECUCION
A	GASTOS DE FUNCIONAMIENTO					
1000	GASTOS DE PERSONAL	25,766,667	25,766,667	25,766,667	-	100.00%
2000	GASTOS GENERALES	522,459,967	466,249,128	466,249,128	-	100.00%
TOTAL RESERVAS	GASTOS DE FUNCIONAMIENTO	548,226,634	492,015,795	492,015,795	-	100.00%
C	RESERVAS INVERSIONES	2,511,136,005	2,473,154,537	1,524,233,067	948,921,470	61.63%
	INVERSION RN	80,835,667	80,835,667	80,835,667		100.00%
	INVERSION RP	2,430,300,338	2,392,318,870	1,443,397,400	948,921,470	60.33%
TOTAL EJECUCION DE RESERVAS		3,059,362,639	2,965,170,332	2,016,248,862	948,921,470	68.00%

EJECUCION CUENTAS POR PAGAR AÑO 2017 - PERIODO A NOVIEMBRE DE 2018						
RUBRO	CONCEPTO	CUENTAS POR PAGAR CONSTITUIDAS	COMPROMISOS	PAGOS CTAS X PAGAR	SALDO POR PAGAR CUENTAS	% EJECUCION
A	GASTOS DE FUNCIONAMIENTO					
1000	GASTOS DE PERSONAL	4,378,010	4,378,010	4,378,010	-	100.00%
2000	GASTOS GENERALES	13,357,181	13,357,181	13,357,181	-	100.00%
TOTAL CTAS X PAGAR	GASTOS DE FUNCIONAMIENTO	17,735,191	17,735,191	17,735,191	-	100.00%
C	CUENTAS X PAGAR INVERSIONES	77,166,803	77,166,803	77,166,803	-	100.00%
TOTAL EJECUCION DE CUENTAS X PAGAR		94,901,994	94,901,994	94,901,994	-	100.00%

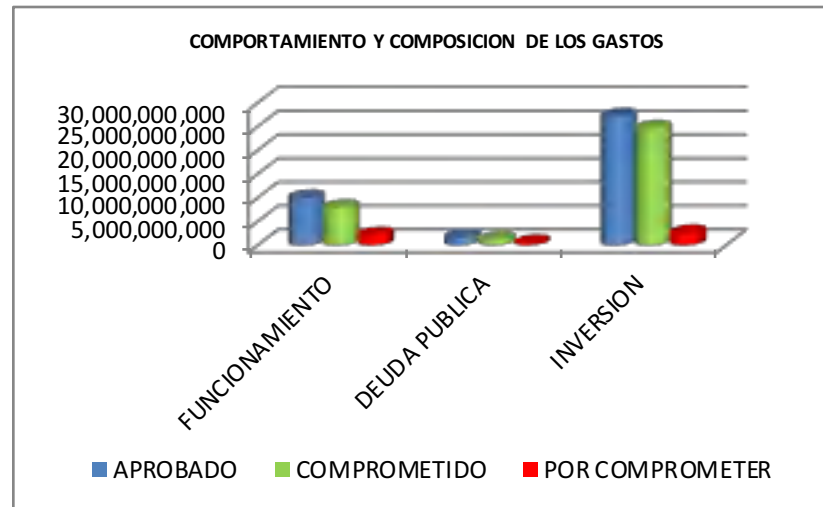
	CORPORACIÓN AUTÓNOMA REGIONAL DE BOYACÁ	GESTION DE RECURSOS FINANCIEROS Y FISICOS	
	SISTEMA INTEGRADO DE GESTIÓN DE LA CALIDAD	REGISTRO	
		FRF-03	
		Versión 3	25-08-2014
CONTROL Y EVALUACION EJECUCION DE GASTOS			


**INFORME AUTORIZACION CUPOS VIGENCIAS FUTURAS EN 2016, 2017 PARA EL AÑO 2018 Y 2019
PERIODO: 1 ENERO A 31 DE NOVIEMBRE DE 2018**

	CONCEPTO	AUTORIZACION CUPOS VIGENCIA FUTURAS	MODIFICACIONES VIGENCIAS FUTURAS	COMPROMISOS VIGENCIAS FUTURAS	SALDO AUTORIZACION VIGENCIA FUTURA	% EJEC.
	VIGENCIAS FUTURAS					
A	GASTOS DE FUNCIONAMIENTO	995,200,000	0	911,866,134	83,333,866	91.63%
1	GASTOS DE PERSONAL	32,200,000	0	32,128,000	72,000	99.78%
102	SERVICIOS PERSONALES INDIRECTOS	32,200,000	0	32,128,000	72,000	99.78%
102 14	Remuneración servicios Técnicos	32,200,000	0	32,128,000	72,000	99.78%
2	GASTOS GENERALES	963,000,000	0	879,738,134	83,261,866	91.35%
204	ADQUISICION DE BIENES Y SERVICIOS	963,000,000	0	879,738,134	83,261,866	91.35%
204 4	Materiales y Suministros	178,000,000	0	135,941,162	42,058,838	76.37%
204 5	Mantenimiento	615,000,000	0	580,976,104	34,023,896	94.47%
204 6	Comunicaciones y transporte	55,000,000	0	54,828,139	171,861	99.69%
204 10	Arrendamientos	115,000,000	0	107,992,729	7,007,271	93.91%
C	INVERSION	1,971,666,807	0	1,885,326,007	86,340,800	95.62%
520 900 00	GASTOS OPERATIVOS DE INVERSION Y TRANSFERENCIAS FCA	1,736,000,000	0	1,649,659,200	86,340,800	95.03%
520 900 00 02	GASTOS GENERALES	1,736,000,000	0	1,649,659,200	86,340,800	95.03%
520 900 00 02 04	ADQUISICION DE BIENES Y SERVICIOS	1,736,000,000	0	1,649,659,200	86,340,800	95.03%
520 900 00 02 04 05	Mantenimiento	136,000,000	0	124,840,447	11,159,553	91.79%
520 900 00 02 04 06	Comunicaciones y transporte	1,600,000,000	0	1,524,818,753	75,181,247	95.30%
530	ATENCION CONTROL Y ORGANIZACIÓN INSTITUCIONAL PARA APOYO A LA GESTIION DEL ESTADO VF	235,666,807	0	235,666,807	0	100.00%
530 906	BIODIVERSIDAD Y SUS SERVICIOS ECOSISTEMICOS	235,666,807	0	235,666,807	0	100.00%
530 906 02	CONSERVACION RESTAURACION Y MANEJO DE ECOSISTEMAS Y BIODIVERSIDAD	235,666,807	0	235,666,807	0	100.00%
530 906 02 01	Implementacion de estrategias para la conservacion y restauracion de ecosistemas	235,666,807	0	235,666,807	0	100.00%
TOTAL AUTORIZACION CUPOS DE VIGENCIAS FUTURAS		2,966,866,807	0	2,797,192,141	169,674,666	94.28%

ELABORO. DIANA CAROLINA GALAN JIMENEZ- PROFESIONAL ESPECIALIZADO PRESUPUESTO

DENOMINACION	APROBADO	COMPROMETIDO	POR COMPROMETER	%EJE
FUNCIONAMIENTO	9,901,442,000	7,827,416,283	2,074,025,717	79.05
DEUDA PUBLICA	1,600,000,000	1,160,381,031	439,618,969	72.52
INVERSION	27,103,948,426	24,540,316,709	2,563,631,717	90.54
TOTALES	38,605,390,426	33,528,114,023	5,077,276,403	86.85

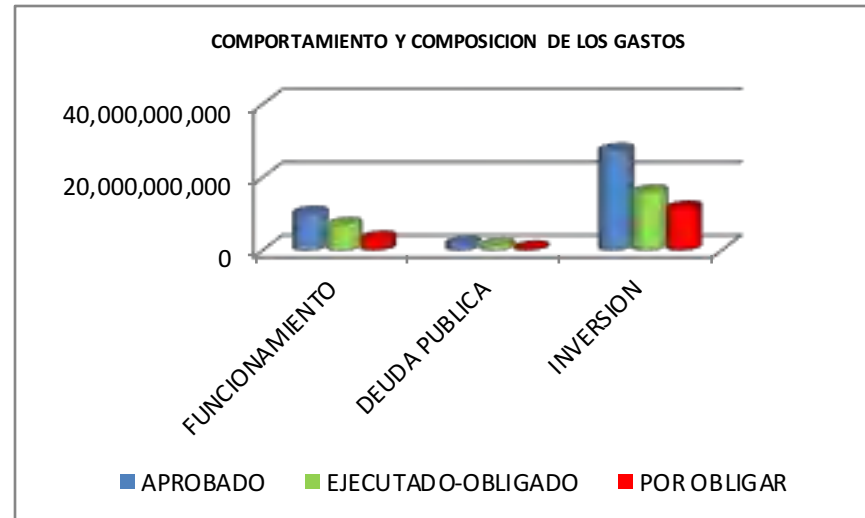



	CORPORACIÓN AUTÓNOMA REGIONAL DE BOYACÁ	GESTION DE RECURSOS FINANCIEROS Y FISICOS	
	SISTEMA INTEGRADO DE GESTIÓN DE LA CALIDAD	REGISTRO	
		FRF-03	
		Versión 3	25-08-2014
CONTROL Y EVALUACION EJECUCION DE GASTOS			

EJECUCION DE GASTOS FUNCIONAMIENTO, DEUDA PÚBLICA E INVERSION A NOVIEMBRE 2018-OBLIGADO									
RUBRO	CONCEPTO	APROPIACIÓN INICIAL	MODIFICACIONES	PRESUPUESTO DEFINITIVO	TOTAL EJECUTADO-OBLIGADO	% EJECUTADO	% PARTICIPA EJECUTADO Vs. G.FUNCIONAMIENTO	% PARTICIPACION COMPROMETIDO Vs. TOTAL	SALDO NO EJECUTADO
A	GASTOS DE FUNCIONAMIENTO								
1000	GASTOS DE PERSONAL	6,030,042,000	130,000,000	6,160,042,000	5,074,238,467	82.37%	74.91%		1,085,803,533
	-RECURSOS NACION	1,956,191,000	-	1,956,191,000	1,865,214,992	95.35%	27.54%		90,976,008
	-RECURSOS PROPIOS	4,073,851,000	130,000,000	4,203,851,000	3,209,023,475	76.34%	47.37%		994,827,525
2000	GASTOS GENERALES	2,836,400,000	-	2,836,400,000	1,458,660,316	51.43%	21.53%		1,377,739,684
	-RECURSOS NACION	70,885,000	-	70,885,000	70,671,596	99.70%	1.04%		213,404
	-RECURSOS PROPIOS	2,765,515,000	-	2,765,515,000	1,387,988,720	50.19%	20.49%		1,377,526,280
3000	TRANSFERENCIAS CORRIENTES	905,000,000	-	905,000,000	241,072,083	26.64%	3.56%		663,927,917
	-RECURSOS NACION	14,051,000	-	14,051,000	14,051,000	100.00%	0.21%		-
	-RECURSOS PROPIOS	890,949,000	-	890,949,000	227,021,083	25.48%	3.35%		663,927,917
	TOTAL GASTOS DE FUNCIONAMIENTO	9,771,442,000	130,000,000	9,901,442,000	6,773,970,866	68.41%	100.00%	28.60%	3,127,471,134
B	DEUDA PUBLICA	1,600,000,000	-	1,600,000,000	1,160,381,031	72.52%		4.90%	439,618,969
7000	SERVICIO DE LA DEUDA INTERNA	1,600,000,000	-	1,600,000,000	1,160,381,031	72.52%		4.90%	439,618,969
C	INVERSIONES	24,762,430,000	2,341,518,426	27,103,948,426	15,750,213,140	58.11%		66.50%	11,353,735,286
	-RECURSOS NACION	1,120,000,000	-50,952,000	1,069,048,000	423,675,745	39.63%		1.79%	645,372,255
	-RECURSOS PROPIOS	23,642,430,000	2,392,470,426	26,034,900,426	15,326,537,395	58.87%		64.71%	10,708,363,031
	TOTAL PRESUPUESTO	36,133,872,000	2,471,518,426	38,605,390,426	23,684,565,037	61.35%		100.00%	14,920,825,389

ELABORO. DIANA CAROLINA GALAN JIMENEZ- PROFESIONAL ESPECIALIZADO PRESUPUESTO


DESCRIPCION	APROBADO	EJECUTADO-OBLIGADO	POR OBLIGAR	%EJE
FUNCIONAMIENTO	9,901,442,000	6,773,970,866	3,127,471,134	68.41
DEUDA PUBLICA	1,600,000,000	1,160,381,031	439,618,969	72.52
INVERSION	27,103,948,426	15,750,213,140	11,353,735,286	58.11
TOTALES	38,605,390,426	23,684,565,037	14,920,825,389	61.35



	CORPORACIÓN AUTÓNOMA REGIONAL DE BOYACÁ	GESTION DE RECURSOS FINANCIEROS Y FISICOS	
		REGISTRO	
	SISTEMA INTEGRADO DE GESTIÓN DE LA CALIDAD	FRF-03	
		Versión 3	25-08-2014
CONTROL Y EVALUACION EJECUCION DE GASTOS			


EJECUCION DE GASTOS FUNCIONAMIENTO, DEUDA PÚBLICA E INVERSION A NOVIEMBRE 2018-PAGADO									
RUBRO	CONCEPTO	APROPIACIÓN INICIAL	MODIFICACIONES	PRESUPUESTO DEFINITIVO	TOTAL PAGADO	% EJECUTADO	% PARTICIPA EJECUTADO Vs. G.FUNCIONAMIENTO	% PARTICIPACION COMPROMETIDO Vs. TOTAL	SALDO NO EJECUTADO
A	GASTOS DE FUNCIONAMIENTO								
1000	GASTOS DE PERSONAL	6,030,042,000	130,000,000	6,160,042,000	3,721,123,809	60.41%	70.22%		2,438,918,191
	-RECURSOS NACION	1,956,191,000	-	1,956,191,000	846,494,292	43.27%	15.97%		1,109,696,708
	-RECURSOS PROPIOS	4,073,851,000	130,000,000	4,203,851,000	2,874,629,517	68.38%	54.24%		1,329,221,483
2000	GASTOS GENERALES	2,836,400,000	-	2,836,400,000	1,337,317,058	47.15%	25.23%		1,499,082,942
	-RECURSOS NACION	70,885,000	-	70,885,000	32,973,664	46.52%	0.62%		37,911,336
	-RECURSOS PROPIOS	2,765,515,000	-	2,765,515,000	1,304,343,394	47.16%	24.61%		1,461,171,606
3000	TRANSFERENCIAS CORRIENTES	905,000,000	-	905,000,000	241,072,083	26.64%	4.55%		663,927,917
	-RECURSOS NACION	14,051,000	-	14,051,000	14,051,000	100.00%	0.27%		-
	-RECURSOS PROPIOS	890,949,000	-	890,949,000	227,021,083	25.48%	4.28%		663,927,917
	TOTAL GASTOS DE FUNCIONAMIENTO	9,771,442,000	130,000,000	9,901,442,000	5,299,512,950	53.52%	100.00%	24.81%	4,601,929,050
B	DEUDA PUBLICA	1,600,000,000	-	1,600,000,000	1,160,381,031	72.52%		5.43%	439,618,969
7000	SERVICIO DE LA DEUDA INTERNA	1,600,000,000	-	1,600,000,000	1,160,381,031	72.52%		5.43%	439,618,969
C	INVERSIONES	24,762,430,000	2,341,518,426	27,103,948,426	14,900,199,629	54.97%		69.76%	12,203,748,797
	-RECURSOS NACION	1,120,000,000	-50,952,000	1,069,048,000	406,151,745	37.99%		1.90%	662,896,255
	-RECURSOS PROPIOS	23,642,430,000	2,392,470,426	26,034,900,426	14,494,047,884	55.67%		67.86%	11,540,852,542
	TOTAL PRESUPUESTO	36,133,872,000	2,471,518,426	38,605,390,426	21,360,093,610	55.33%		100.00%	17,245,296,816

ELABORO. DIANA CAROLINA GALAN JIMENEZ- PROFESIONAL ESPECIALIZADO PRESUPUESTO

 Corpoboyacá	CORPORACIÓN AUTÓNOMA REGIONAL DE BOYACÁ	GESTION DE RECURSOS FINANCIEROS Y FISICOS	
		REGISTRO	
	SISTEMA INTEGRADO DE GESTIÓN DE LA CALIDAD	FRF-03	
		Versión 3	25-08-2014
CONTROL Y EVALUACION EJECUCION DE GASTOS			


EJECUCION DE GASTOS FUNCIONAMIENTO, DEUDA PÚBLICA E INVERSION A NOVIEMBRE 2018-COMPROMETIDO									
RUBRO	CONCEPTO	APROPIACIÓN INICIAL	MODIFICACIONES	PRESUPUESTO DEFINITIVO	TOTAL COMPROMETIDO	% COMPROMISOS	% PARTICIPA EJECUTADO Vs. G.FUNCIONAMIENTO	% PARTICIPACION COMPROMETIDO Vs. TOTAL	SALDO NO COMPROMETIDO
A	GASTOS DE FUNCIONAMIENTO								
1000	GASTOS DE PERSONAL	6,030,042,000	130,000,000	6,160,042,000	5,164,223,721	83.83%	65.98%		995,818,279
	-RECURSOS NACION	1,956,191,000	0	1,956,191,000	1,865,214,992	95.35%	23.83%		90,976,008
	-RECURSOS PROPIOS	4,073,851,000	130,000,000	4,203,851,000	3,299,008,729	78.48%	42.15%		904,842,271
2000	GASTOS GENERALES	2,836,400,000	-	2,836,400,000	2,422,120,479	85.39%	30.94%		414,279,521
	-RECURSOS NACION	70,885,000	0	70,885,000	70,671,596	99.70%	0.90%		213,404
	-RECURSOS PROPIOS	2,765,515,000	0	2,765,515,000	2,351,448,883	85.03%	30.04%		414,066,117
3000	TRANSFERENCIAS CORRIENTES	905,000,000	-	905,000,000	241,072,083	26.64%	3.08%		663,927,917
	-RECURSOS NACION	14,051,000	0	14,051,000	14,051,000	100.00%	0.18%		-
	-RECURSOS PROPIOS	890,949,000	0	890,949,000	227,021,083	25.48%	2.90%		663,927,917
	TOTAL GASTOS DE FUNCIONAMIENTO	9,771,442,000	130,000,000	9,901,442,000	7,827,416,283	79.05%	100.00%	23.35%	2,074,025,717
B	DEUDA PUBLICA	1,600,000,000	-	1,600,000,000	1,160,381,031	72.52%		3.46%	439,618,969
7000	SERVICIO DE LA DEUDA INTERNA	1,600,000,000	-	1,600,000,000	1,160,381,031	72.52%		3.46%	439,618,969
C	INVERSIONES	24,762,430,000	2,341,518,426	27,103,948,426	24,540,316,709	90.54%		73.19%	2,563,631,717
	-RECURSOS NACION	1,120,000,000	-50,952,000	1,069,048,000	1,054,354,935	98.63%		3.14%	14,693,065
	-RECURSOS PROPIOS	23,642,430,000	2,392,470,426	26,034,900,426	23,485,961,774	90.21%		70.05%	2,548,938,652
	TOTAL PRESUPUESTO	36,133,872,000	2,471,518,426	38,605,390,426	33,528,114,023	86.85%		100.00%	5,077,276,403

ELABORO. DIANA CAROLINA GALAN JIMENEZ - PROFESIONAL ESPECIALIZADO PRESUPUESTO

 Corpoboyacá	CORPORACIÓN AUTÓNOMA REGIONAL DE BOYACÁ	GESTION DE RECURSOS FINANCIEROS Y FISICOS	
	SISTEMA INTEGRADO DE GESTIÓN DE LA CALIDAD	REGISTRO	
		FRF-03	
		Versión 3	25-08-2014
CONTROL Y EVALUACION EJECUCION DE GASTOS			

EJECUCIÓN DE RESERVAS AÑO 2017 - PERIODO A NOVIEMBRE DE 2018						
RUBRO	CONCEPTO	RESERVAS CONSTITUIDAS	COMPROMISOS	PAGOS RESERVAS	SALDO POR PAGAR	% EJECUCION
A	GASTOS DE FUNCIONAMIENTO					
1000	GASTOS DE PERSONAL	25,766,667	25,766,667	25,766,667	-	100.00%
2000	GASTOS GENERALES	522,459,967	466,249,128	466,249,128	-	100.00%
TOTAL RESERVAS	GASTOS DE FUNCIONAMIENTO	548,226,634	492,015,795	492,015,795	-	100.00%
C	RESERVAS INVERSIONES	2,511,136,005	2,473,154,537	1,524,233,067	948,921,470	61.63%
	INVERSION RN	80,835,667	80,835,667	80,835,667		100.00%
	INVERSION RP	2,430,300,338	2,392,318,870	1,443,397,400	948,921,470	60.33%
TOTAL EJECUCION DE RESERVAS		3,059,362,639	2,965,170,332	2,016,248,862	948,921,470	68.00%

EJECUCION CUENTAS POR PAGAR AÑO 2017 - PERIODO A NOVIEMBRE DE 2018						
RUBRO	CONCEPTO	CUENTAS POR PAGAR CONSTITUIDAS	COMPROMISOS	PAGOS CTAS X PAGAR	SALDO POR PAGAR CUENTAS	% EJECUCION
A	GASTOS DE FUNCIONAMIENTO					
1000	GASTOS DE PERSONAL	4,378,010	4,378,010	4,378,010	-	100.00%
2000	GASTOS GENERALES	13,357,181	13,357,181	13,357,181	-	100.00%
TOTAL CTAS X PAGAR	GASTOS DE FUNCIONAMIENTO	17,735,191	17,735,191	17,735,191	-	100.00%
C	CUENTAS X PAGAR INVERSIONES	77,166,803	77,166,803	77,166,803	-	100.00%
TOTAL EJECUCION DE CUENTAS X PAGAR		94,901,994	94,901,994	94,901,994	-	100.00%

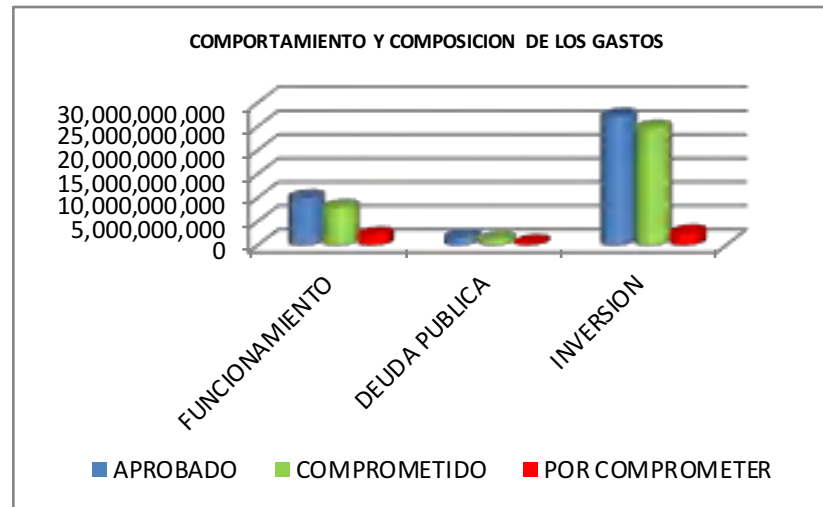
 Corpoboyacá	CORPORACIÓN AUTÓNOMA REGIONAL DE BOYACÁ	GESTION DE RECURSOS FINANCIEROS Y FISICOS	
	SISTEMA INTEGRADO DE GESTIÓN DE LA CALIDAD	REGISTRO	
		FRF-03	
		Versión 3	25-08-2014
CONTROL Y EVALUACION EJECUCION DE GASTOS			


INFORME AUTORIZACION CUPOS VIGENCIAS FUTURAS EN 2016, 2017 PARA EL AÑO 2018 Y 2019
PERIODO: 1 ENERO A 31 DE NOVIEMBRE DE 2018

	CONCEPTO	AUTORIZACION CUPOS VIGENCIA FUTURAS	MODIFICACIONES VIGENCIAS FUTURAS	COMPROMISOS VIGENCIAS FUTURAS	SALDO AUTORIZACION VIGENCIA FUTURA	% EJEC.
	VIGENCIAS FUTURAS					
A	GASTOS DE FUNCIONAMIENTO	995,200,000	0	911,866,134	83,333,866	91.63%
1	GASTOS DE PERSONAL	32,200,000	0	32,128,000	72,000	99.78%
102	SERVICIOS PERSONALES INDIRECTOS	32,200,000	0	32,128,000	72,000	99.78%
102 14	Remuneración servicios Técnicos	32,200,000	0	32,128,000	72,000	99.78%
2	GASTOS GENERALES	963,000,000	0	879,738,134	83,261,866	91.35%
204	ADQUISICION DE BIENES Y SERVICIOS	963,000,000	0	879,738,134	83,261,866	91.35%
204 4	Materiales y Suministros	178,000,000	0	135,941,162	42,058,838	76.37%
204 5	Mantenimiento	615,000,000	0	580,976,104	34,023,896	94.47%
204 6	Comunicaciones y transporte	55,000,000	0	54,828,139	171,861	99.69%
204 10	Arrendamientos	115,000,000	0	107,992,729	7,007,271	93.91%
C	INVERSION	1,971,666,807	0	1,885,326,007	86,340,800	95.62%
520 900 00	GASTOS OPERATIVOS DE INVERSION Y TRANSFERENCIAS FCA	1,736,000,000	0	1,649,659,200	86,340,800	95.03%
520 900 00 02	GASTOS GENERALES	1,736,000,000	0	1,649,659,200	86,340,800	95.03%
520 900 00 02 04	ADQUISICION DE BIENES Y SERVICIOS	1,736,000,000	0	1,649,659,200	86,340,800	95.03%
520 900 00 02 04 05	Mantenimiento	136,000,000	0	124,840,447	11,159,553	91.79%
520 900 00 02 04 06	Comunicaciones y transporte	1,600,000,000	0	1,524,818,753	75,181,247	95.30%
530	ATENCION CONTROL Y ORGANIZACIÓN INSTITUCIONAL PARA APOYO A LA GESTIION DEL ESTADO VF	235,666,807	0	235,666,807	0	100.00%
530 906	BIODIVERSIDAD Y SUS SERVICIOS ECOSISTEMICOS	235,666,807	0	235,666,807	0	100.00%
530 906 02	CONSERVACION RESTAURACION Y MANEJO DE ECOSISTEMAS Y BIODIVERSIDAD	235,666,807	0	235,666,807	0	100.00%
530 906 02 01	Implementacion de estrategias para la conservacion y restauracion de ecosistemas	235,666,807	0	235,666,807	0	100.00%
TOTAL AUTORIZACION CUPOS DE VIGENCIAS FUTURAS		2,966,866,807	0	2,797,192,141	169,674,666	94.28%

ELABORO. DIANA CAROLINA GALAN JIMENEZ- PROFESIONAL ESPECIALIZADO PRESUPUESTO

DENOMINACION	APROBADO	COMPROMETIDO	POR COMPROMETER	%EJE
FUNCIONAMIENTO	9,901,442,000	7,827,416,283	2,074,025,717	79.05
DEUDA PUBLICA	1,600,000,000	1,160,381,031	439,618,969	72.52
INVERSION	27,103,948,426	24,540,316,709	2,563,631,717	90.54
TOTALES	38,605,390,426	33,528,114,023	5,077,276,403	86.85

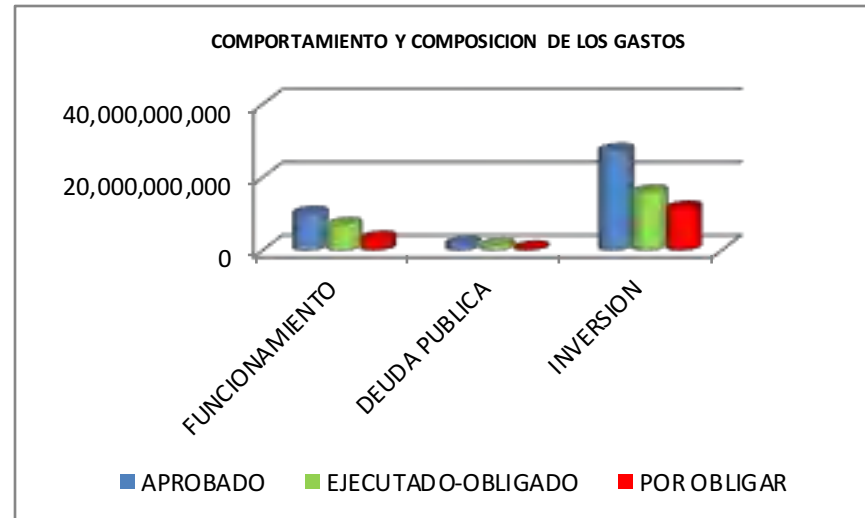



	CORPORACIÓN AUTÓNOMA REGIONAL DE BOYACÁ	GESTION DE RECURSOS FINANCIEROS Y FISICOS	
	SISTEMA INTEGRADO DE GESTIÓN DE LA CALIDAD	REGISTRO	
		FRF-03	
		Versión 3	25-08-2014
CONTROL Y EVALUACION EJECUCION DE GASTOS			

EJECUCION DE GASTOS FUNCIONAMIENTO, DEUDA PÚBLICA E INVERSION A NOVIEMBRE 2018-OBLIGADO									
RUBRO	CONCEPTO	APROPIACIÓN INICIAL	MODIFICACIONES	PRESUPUESTO DEFINITIVO	TOTAL EJECUTADO-OBLIGADO	% EJECUTADO	% PARTICIPA EJECUTADO Vs. G.FUNCIONAMIENTO	% PARTICIPACION COMPROMETIDO Vs. TOTAL	SALDO NO EJECUTADO
A	GASTOS DE FUNCIONAMIENTO								
1000	GASTOS DE PERSONAL	6,030,042,000	130,000,000	6,160,042,000	5,074,238,467	82.37%	74.91%		1,085,803,533
	-RECURSOS NACION	1,956,191,000	-	1,956,191,000	1,865,214,992	95.35%	27.54%		90,976,008
	-RECURSOS PROPIOS	4,073,851,000	130,000,000	4,203,851,000	3,209,023,475	76.34%	47.37%		994,827,525
2000	GASTOS GENERALES	2,836,400,000	-	2,836,400,000	1,458,660,316	51.43%	21.53%		1,377,739,684
	-RECURSOS NACION	70,885,000	-	70,885,000	70,671,596	99.70%	1.04%		213,404
	-RECURSOS PROPIOS	2,765,515,000	-	2,765,515,000	1,387,988,720	50.19%	20.49%		1,377,526,280
3000	TRANSFERENCIAS CORRIENTES	905,000,000	-	905,000,000	241,072,083	26.64%	3.56%		663,927,917
	-RECURSOS NACION	14,051,000	-	14,051,000	14,051,000	100.00%	0.21%		-
	-RECURSOS PROPIOS	890,949,000	-	890,949,000	227,021,083	25.48%	3.35%		663,927,917
	TOTAL GASTOS DE FUNCIONAMIENTO	9,771,442,000	130,000,000	9,901,442,000	6,773,970,866	68.41%	100.00%	28.60%	3,127,471,134
B	DEUDA PUBLICA	1,600,000,000	-	1,600,000,000	1,160,381,031	72.52%		4.90%	439,618,969
7000	SERVICIO DE LA DEUDA INTERNA	1,600,000,000	-	1,600,000,000	1,160,381,031	72.52%		4.90%	439,618,969
C	INVERSIONES	24,762,430,000	2,341,518,426	27,103,948,426	15,750,213,140	58.11%		66.50%	11,353,735,286
	-RECURSOS NACION	1,120,000,000	-50,952,000	1,069,048,000	423,675,745	39.63%		1.79%	645,372,255
	-RECURSOS PROPIOS	23,642,430,000	2,392,470,426	26,034,900,426	15,326,537,395	58.87%		64.71%	10,708,363,031
	TOTAL PRESUPUESTO	36,133,872,000	2,471,518,426	38,605,390,426	23,684,565,037	61.35%		100.00%	14,920,825,389

ELABORO. DIANA CAROLINA GALAN JIMENEZ- PROFESIONAL ESPECIALIZADO PRESUPUESTO

DESCRIPCION	APROBADO	EJECUTADO-OBLIGADO	POR OBLIGAR	%EJE
FUNCIONAMIENTO	9,901,442,000	6,773,970,866	3,127,471,134	68.41
DEUDA PUBLICA	1,600,000,000	1,160,381,031	439,618,969	72.52
INVERSION	27,103,948,426	15,750,213,140	11,353,735,286	58.11
TOTALES	38,605,390,426	23,684,565,037	14,920,825,389	61.35



	CORPORACIÓN AUTÓNOMA REGIONAL DE BOYACÁ	GESTION DE RECURSOS FINANCIEROS Y FISICOS	
		REGISTRO	
	SISTEMA INTEGRADO DE GESTIÓN DE LA CALIDAD	FRF-03	
		Versión 3	25-08-2014
CONTROL Y EVALUACION EJECUCION DE GASTOS			

EJECUCION DE GASTOS FUNCIONAMIENTO, DEUDA PÚBLICA E INVERSION A NOVIEMBRE 2018-PAGADO									
RUBRO	CONCEPTO	APROPIACIÓN INICIAL	MODIFICACIONES	PRESUPUESTO DEFINITIVO	TOTAL PAGADO	% EJECUTADO	% PARTICIPA EJECUTADO Vs. G.FUNCIONAMIENTO	% PARTICIPACION COMPROMETIDO Vs. TOTAL	SALDO NO EJECUTADO
A	GASTOS DE FUNCIONAMIENTO								
1000	GASTOS DE PERSONAL	6,030,042,000	130,000,000	6,160,042,000	3,721,123,809	60.41%	70.22%		2,438,918,191
	-RECURSOS NACION	1,956,191,000	-	1,956,191,000	846,494,292	43.27%	15.97%		1,109,696,708
	-RECURSOS PROPIOS	4,073,851,000	130,000,000	4,203,851,000	2,874,629,517	68.38%	54.24%		1,329,221,483
2000	GASTOS GENERALES	2,836,400,000	-	2,836,400,000	1,337,317,058	47.15%	25.23%		1,499,082,942
	-RECURSOS NACION	70,885,000	-	70,885,000	32,973,664	46.52%	0.62%		37,911,336
	-RECURSOS PROPIOS	2,765,515,000	-	2,765,515,000	1,304,343,394	47.16%	24.61%		1,461,171,606
3000	TRANSFERENCIAS CORRIENTES	905,000,000	-	905,000,000	241,072,083	26.64%	4.55%		663,927,917
	-RECURSOS NACION	14,051,000	-	14,051,000	14,051,000	100.00%	0.27%		-
	-RECURSOS PROPIOS	890,949,000	-	890,949,000	227,021,083	25.48%	4.28%		663,927,917
	TOTAL GASTOS DE FUNCIONAMIENTO	9,771,442,000	130,000,000	9,901,442,000	5,299,512,950	53.52%	100.00%	24.81%	4,601,929,050
B	DEUDA PUBLICA	1,600,000,000	-	1,600,000,000	1,160,381,031	72.52%		5.43%	439,618,969
7000	SERVICIO DE LA DEUDA INTERNA	1,600,000,000	-	1,600,000,000	1,160,381,031	72.52%		5.43%	439,618,969
C	INVERSIONES	24,762,430,000	2,341,518,426	27,103,948,426	14,900,199,629	54.97%		69.76%	12,203,748,797
	-RECURSOS NACION	1,120,000,000	-50,952,000	1,069,048,000	406,151,745	37.99%		1.90%	662,896,255
	-RECURSOS PROPIOS	23,642,430,000	2,392,470,426	26,034,900,426	14,494,047,884	55.67%		67.86%	11,540,852,542
	TOTAL PRESUPUESTO	36,133,872,000	2,471,518,426	38,605,390,426	21,360,093,610	55.33%		100.00%	17,245,296,816

ELABORO. DIANA CAROLINA GALAN JIMENEZ- PROFESIONAL ESPECIALIZADO PRESUPUESTO

INFORME EJECUCIÓN PRESUPUESTAL A 31 DE DICIEMBRE DE 2018

1. EJECUCIÓN DE INGRESOS

El Presupuesto inicial de ingresos para el año **2018**, se proyectó en **\$36.133.872.000**, de los cuales la Nación aporta **\$3.161.127.000** y con recursos propios la suma de **\$32.972.745.000**. Se realizaron modificaciones por adición convenios por valor de **\$198.092.000**, excedentes financieros por **\$1.731.127.424**; Recuperación de cartera (sobretasa o porcentaje ambiental vigencias anteriores) por valor de **\$160.000.000**; cancelación de reservas vigencias anteriores por valor de **\$ 433.251.002**, por aplazamiento de recursos del Presupuesto General de la Nación **\$ 50.952.000** para un presupuesto definitivo de **\$38.605.390.426**

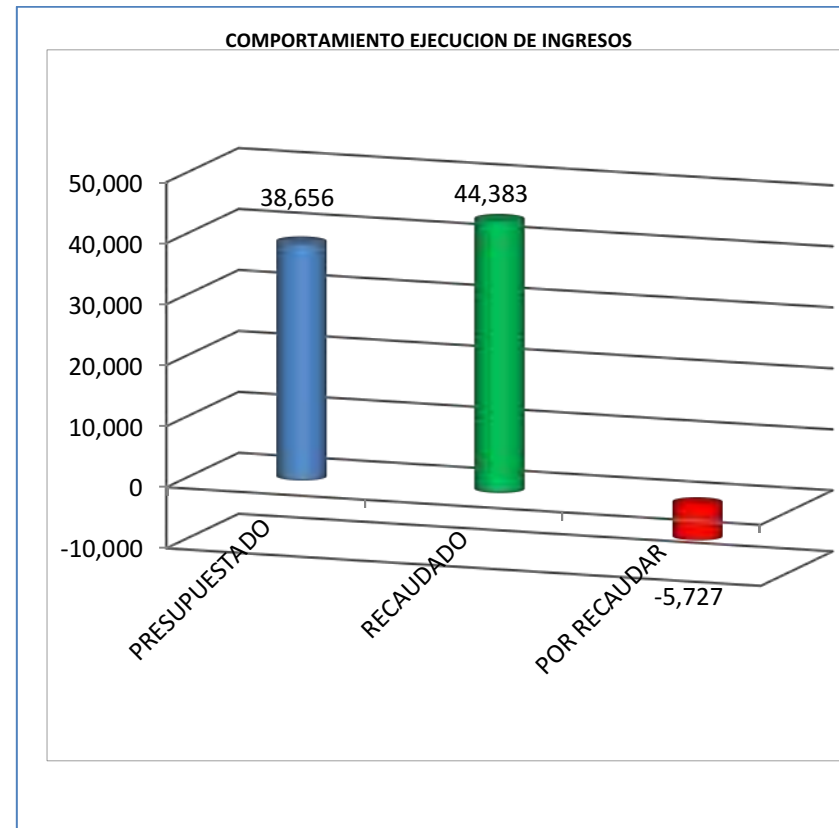
Anexo **EJECUCIÓN DE INGRESOS ENERO – DICIEMBRE DE 2018**.



Para el periodo de enero a diciembre de 2018, del total de lo presupuestado el **92%** de los ingresos corresponden a recursos propios y el **8%** restante como aportes del Presupuesto General de la Nación.

El recaudo total de los ingresos, asciende a la suma de **\$44.383.411.688**, lo que representa el **114.97%** de lo proyectado.

Cifras en millones



Las estimaciones de ingresos correspondientes a transferencia por sobretasa o porcentaje ambiental por valor de **\$17.912.000.000**, se recaudó **\$21.718.856.647**, recaudando **\$ 3.806.856.647** más de lo presupuestado inicialmente, lo que corresponde a un recaudo del **121.25 %**.

Por los rubros de aportes otras entidades entre los cuales se encuentran las empresas del sector eléctrico, y los convenios

suscritos; la empresa Generación Energética S.A. GENSA aportó **\$828.245.289** lo que equivale al **56.54%** de los **\$1.465.000.000** presupuestados; Electro Sochagota aportó dineros por un valor de **\$852.608.352**, lo que representa un **58.20%** de los **\$1.465.000.000** presupuestados; AES Chivor y Cia. ESP aportó **\$1.083.436.750**, es decir el **142.56%** de los \$ **760.000.000**, Cementos Argos aportó **\$208.726.819**, es decir el **115.96%** de los **\$180.000.000** presupuestados, Central Hidroeléctrica Sogamoso aportó **\$4.679.998.036** es decir el **108.84%** de los **\$4.300.000.000** y Oleoducto central SA (OCENSA) aportó **\$88.461.456** es decir el **126.37%** de los **\$70.000.000** presupuestados.

Se adicionaron convenios por valor de **\$458.337.000** de los cuales se ha recaudado la suma de **\$198.092.000** representando el **43.22%**

El comportamiento de los **otros ingresos** conformado por: tasas retributivas y compensatorias, tasas por uso de agua, tasa aprovechamiento forestales (salvoconductos), multas y sanciones y otros ingresos, de los **\$2.448.500.000** presupuestados se recaudaron **\$4.475.066.808** que representan el **182.77 %** de lo presupuestado.

Se presupuestaron por concepto de recursos de capital **\$5.686.378.426**, se recaudaron **\$6.76.198.527** equivalentes al **106.86%**.

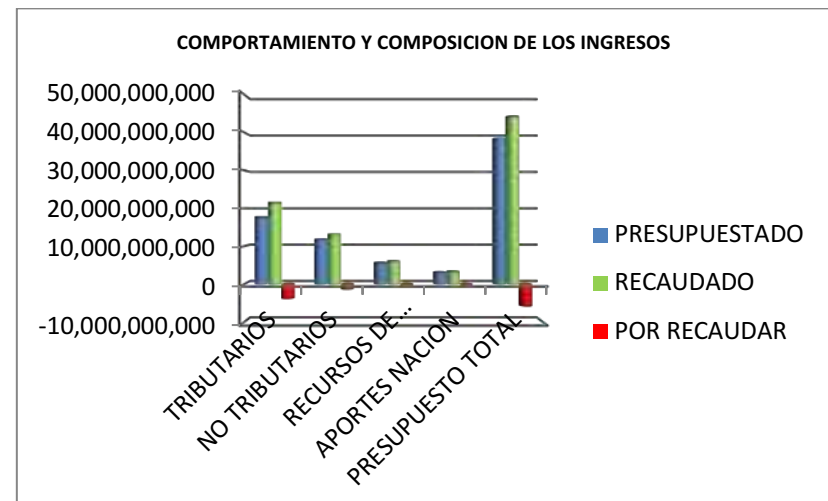
Por el rubro de **recuperación de cartera** se presupuestaron **\$1.012.000.000**, se recaudado **\$1.651.642.807**, lo que equivale a un recaudo del **140.93%**. Por tasa retributiva y compensatoria lo presupuestado para recuperación de cartera por facturación de años anteriores, es de **\$700.000.000** se recaudaron **\$1.151.620.462** lo que equivale al **164.52%**; por sobretasa o porcentaje ambiental vigencias anteriores se presupuestaron para recuperar **\$60.000.000**, se realizó adición por este concepto por valor de **\$ 160.000.000** para un presupuesto definitivo por este concepto por valor de **\$ 220.000.000** de los cuales se recaudaron **\$226.539.030** que equivale al **102.97%**; por tasas por uso de agua de vigencias anteriores se recaudó **\$25.402.501** de los **\$72.000.000** presupuestados, lo que equivale al **35.28%**; por cartera en Servicios de Seguimiento Ambiental se recaudó

\$97.488.874 representando el **121.86%** de los **\$80.000.000** presupuestados y por cartera de multas, sanciones de los **\$100.000.000** presupuestados se recaudó **\$150.591.940** lo que equivale al **150.59 %**.

Por **Aportes de la Nación**, según Ley 1873 del 20 de diciembre de 2017 del Presupuesto General de la Nación le asignaron a **CORPOBOYACA** \$ **3.161.127.000**, se destinaron para funcionamiento un valor de **\$2.041.127** y para inversión **\$1.120.000.000**; de los cuales el Presupuesto General de la Nación aplazo la suma de \$ **50.952.000** ingresando \$ **2.066.245.278** para funcionamiento lo que representa el **101.23%** y para inversión **\$299.551.433** lo que equivale al **28.02%** de los recursos asignados. De igual forma ingresaron **\$972.095.356** correspondientes al rezago del año anterior.

La gráfica siguiente muestra el comportamiento y composición de la ejecución de ingresos.

Cifras en pesos



Anexo **EJECUCIÓN DE INGRESOS ENERO – DICIEMBRE DE 2018**, muestra en cifras el presupuesto de ingresos y su recaudo.

2. EJECUCIÓN DE GASTOS DE FUNCIONAMIENTO DEUDA PÚBLICA E INVERSIONES

El presupuesto inicial de gastos de funcionamiento, deuda pública e inversiones para la vigencia **2018**, se formuló por un valor total **\$36.133.872.000**. Se realizaron modificaciones por adición convenios por valor de **\$198.092.000**, excedentes financieros por **\$1.731.127.424**; Recuperación de cartera (sobretasa o porcentaje ambiental vigencias anteriores), por valor de **\$160.000.000**; se realizó una reducción al mismo por aplazamiento de recursos del Presupuesto General de la Nación por valor de **\$ 50.952.000** para un presupuesto definitivo de **\$38.605.390.426**

Los compromisos del presupuesto de gastos de funcionamiento, deuda pública e inversión ascendieron a la suma \$ **35.671.926.268** que corresponde a un **92.40** % de lo presupuestado.

Cifras en \$

CONCEPTO	PRESUPUESTADO	EJECUTADO-COMPROMETIDO	% EJECUCION.
GASTOS DE FUNCIONAMIENTO	9.901.442.000	8.480.535.239	85.65
DEUDA PUBLICA	1.600.000.000	1.440.965.543	90.06
INVERSIONES	27.103.948.426	25.750.425.486	95.01
TOTAL PRESUPUESTO	38.605.390.426	35.671.926.268	92.40

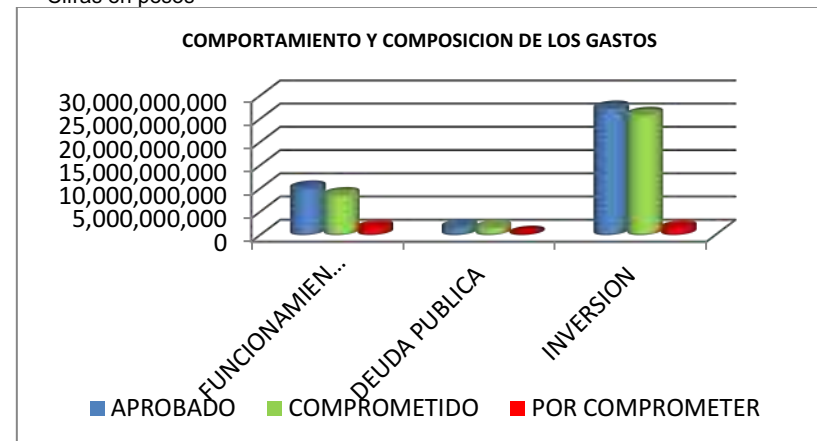
De los **\$9.771.442.000** que se apropiaron para gastos de funcionamiento, el porcentaje de participación de lo presupuestado para gastos de personal, es del **67.95**, el de gastos generales es del **29.20%** y el de transferencias corrientes es del **2.84%**.

Del total presupuestado, el porcentaje de participación de los gastos de funcionamiento es del **23.77%**, el porcentaje de la deuda pública del **4.04%** y de la inversión del **72.19%**.

Lo comprometido por gastos de personal, asciende a la suma de **\$5.762.862.672** que equivalen al **93.55%** de lo presupuestado, de los gastos generales se comprometieron **\$2.476.600.484** es decir en un **87.31%** de lo presupuestado y las transferencias se ejecutaron en **\$241.072.083** que representan el **26.64%**; para un total ejecutado en gastos de funcionamiento de \$ **8.480.535.239** que equivalen al **85.65%** del monto total presupuestado de **\$9.901.442.000**, para gastos de funcionamiento.

El presupuesto inicial para inversiones se formuló por valor de **\$24.762.430.000**, se adicio por convenios **\$198.092.000** excedentes financieros **\$1.731.127.424**; cancelación de reservas la suma de \$ **433.251.002**, por adición en reóforo- formulación y/o ajustes a POMCAS en la jurisdicción por un valor de **\$30.000.000**, aplazamiento de recursos del Presupuesto General de la Nación \$ **50.952.000** para un total de presupuesto de inversión por la suma de **\$27.103.948.426**. De los cuales se comprometió **\$25.750.425.486** que equivale al **95.01** % de lo presupuestado; tal como se puede apreciar en el siguiente gráfico.

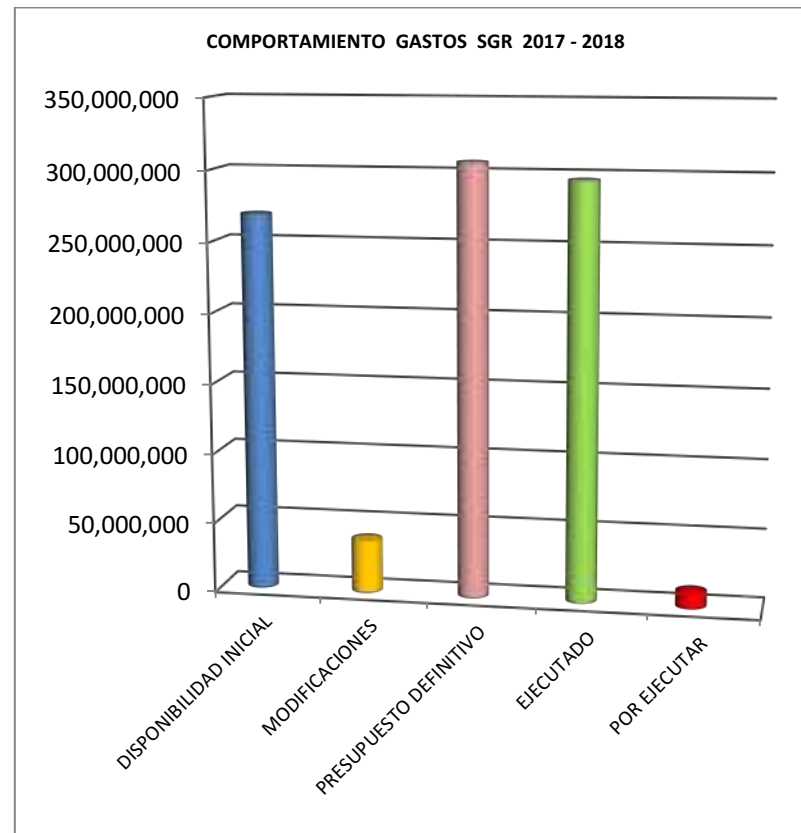
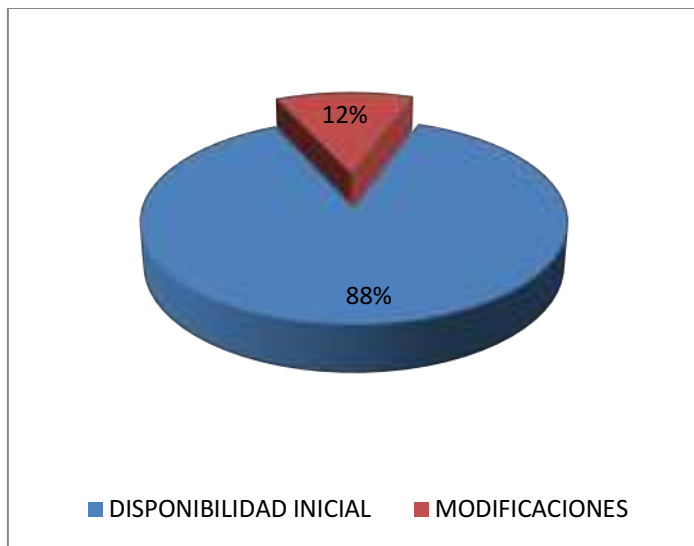
Cifras en pesos



Anexo. **EJECUCIÓN DE GASTOS ENERO – DICIEMBRE DE 2018**, muestra en cifras el presupuesto de gastos y lo comprometido.


3. PRESUPUESTO SISTEMA GENERAL DE REGALIAS BIENIO 2017 - 2018.

El presupuesto inicial de ingresos y gastos perteneciente al Sistema General de Regalías para la Corporación asciende a la suma de **\$269.071.361** los cuales fueron resultado del cierre del bienio **2015-2016**, e imputados al nuevo bienio como disponibilidad inicia; se adicionaron recursos de proyectos aprobados por la suma de **\$37.996.471**, para un total presupuestado de **\$307.067.832**, distribuido en: Gastos operativos de inversión **\$269.071.361** y ejecutados **\$268.460.982** representando un **99.77%** de lo presupuestado; para proyectos aprobados la suma de **\$37.996.471**; de los cuales se ejecutaron el **100%** de lo presupuestado.




Anexo: Ejecución de ingresos y gastos a diciembre de 2018 Sistema General de regalías.

DIANA CAROLINA GALAN JIMENEZ
PROFESIONAL ESPECIALIZADO DE PRESUPUESTO

 Corpoboyacá	CORPORACIÓN AUTÓNOMA REGIONAL DE BOYACÁ	GESTION DE RECURSOS FINANCIEROS Y FISICOS	
	SISTEMA INTEGRADO DE GESTIÓN DE LA CALIDAD	REGISTRO	
		FRF-03	
		Versión 3	25-08-2014
CONTROL Y EVALUACION EJECUCION DE GASTOS			


EJECUCION DE GASTOS FUNCIONAMIENTO, DEUDA PÚBLICA E INVERSION A DICIEMBRE 2018-COMPROMETIDO									
RUBRO	CONCEPTO	APROPIACIÓN INICIAL	MODIFICACIONES	PRESUPUESTO DEFINITIVO	TOTAL COMPROMETIDO	% COMPROMISOS	% PARTICIPA EJECUTADO Vs. G.FUNCIONAMIENTO	% PARTICIPACION COMPROMETIDO Vs. TOTAL	SALDO NO COMPROMETIDO
A	GASTOS DE FUNCIONAMIENTO								
1000	GASTOS DE PERSONAL	6,030,042,000	130,000,000	6,160,042,000	5,762,862,672	93.55%	67.95%		397,179,328
	-RECURSOS NACION	1,956,191,000	0	1,956,191,000	1,956,191,000	100.00%	23.07%		-
	-RECURSOS PROPIOS	4,073,851,000	130,000,000	4,203,851,000	3,806,671,672	90.55%	44.89%		397,179,328
2000	GASTOS GENERALES	2,836,400,000	-	2,836,400,000	2,476,600,484	87.31%	29.20%		359,799,516
	-RECURSOS NACION	70,885,000	0	70,885,000	70,885,000	100.00%	0.84%		-
	-RECURSOS PROPIOS	2,765,515,000	0	2,765,515,000	2,405,715,484	86.99%	28.37%		359,799,516
3000	TRANSFERENCIAS CORRIENTES	905,000,000	-	905,000,000	241,072,083	26.64%	2.84%		663,927,917
	-RECURSOS NACION	14,051,000	0	14,051,000	14,051,000	100.00%	0.17%		-
	-RECURSOS PROPIOS	890,949,000	0	890,949,000	227,021,083	25.48%	2.68%		663,927,917
	TOTAL GASTOS DE FUNCIONAMIENTO	9,771,442,000	130,000,000	9,901,442,000	8,480,535,239	85.65%	100.00%	23.77%	1,420,906,761
B	DEUDA PUBLICA	1,600,000,000	-	1,600,000,000	1,440,965,543	90.06%		4.04%	159,034,457
7000	SERVICIO DE LA DEUDA INTERNA	1,600,000,000	-	1,600,000,000	1,440,965,543	90.06%		4.04%	159,034,457
C	INVERSIONES	24,762,430,000	2,341,518,426	27,103,948,426	25,750,425,486	95.01%		72.19%	1,353,522,940
	-RECURSOS NACION	1,120,000,000	-50,952,000	1,069,048,000	1,054,354,935	98.63%		2.96%	14,693,065
	-RECURSOS PROPIOS	23,642,430,000	2,392,470,426	26,034,900,426	24,696,070,551	94.86%		69.23%	1,338,829,875
	TOTAL PRESUPUESTO	36,133,872,000	2,471,518,426	38,605,390,426	35,671,926,268	92.40%		100.00%	2,933,464,158

ELABORO. DIANA CAROLINA GALAN JIMENEZ - PROFESIONAL ESPECIALIZADO PRESUPUESTO

 Corpoboyacá	CORPORACIÓN AUTÓNOMA REGIONAL DE BOYACÁ	GESTION DE RECURSOS FINANCIEROS Y FISICOS	
	SISTEMA INTEGRADO DE GESTIÓN DE LA CALIDAD	REGISTRO	
		FRF-03	
		Versión 3	25-08-2014
CONTROL Y EVALUACION EJECUCION DE GASTOS			

EJECUCIÓN DE RESERVAS AÑO 2017 - PERIODO A DICIEMBRE DE 2018						
RUBRO	CONCEPTO	RESERVAS CONSTITUIDAS	COMPROMISOS	PAGOS RESERVAS	SALDO POR PAGAR	% EJECUCION
A	GASTOS DE FUNCIONAMIENTO					
1000	GASTOS DE PERSONAL	25,766,667	25,766,667	25,766,667	-	100.00%
2000	GASTOS GENERALES	522,459,967	466,249,128	466,249,128	-	100.00%
TOTAL RESERVAS	GASTOS DE FUNCIONAMIENTO	548,226,634	492,015,795	492,015,795	-	100.00%
C	RESERVAS INVERSIONES	2,511,136,005	2,439,281,444	1,718,013,968	721,267,476	70.43%
	INVERSION RN	80,835,667	80,835,667	80,835,667		100.00%
	INVERSION RP	2,430,300,338	2,358,445,777	1,637,178,301	721,267,476	69.42%
TOTAL EJECUCION DE RESERVAS		3,059,362,639	2,931,297,239	2,210,029,763	721,267,476	75.39%

EJECUCION CUENTAS POR PAGAR AÑO 2017 - PERIODO A DICIEMBRE DE 2018						
RUBRO	CONCEPTO	CUENTAS POR PAGAR CONSTITUIDAS	COMPROMISOS	PAGOS CTAS X PAGAR	SALDO POR PAGAR CUENTAS	% EJECUCION
A	GASTOS DE FUNCIONAMIENTO					
1000	GASTOS DE PERSONAL	4,378,010	4,378,010	4,378,010	-	100.00%
2000	GASTOS GENERALES	13,357,181	13,357,181	13,357,181	-	100.00%
TOTAL CTAS X PAGAR	GASTOS DE FUNCIONAMIENTO	17,735,191	17,735,191	17,735,191	-	100.00%
C	CUENTAS X PAGAR INVERSIONES	77,166,803	77,166,803	77,166,803	-	100.00%
TOTAL EJECUCION DE CUENTAS X PAGAR		94,901,994	94,901,994	94,901,994	-	100.00%

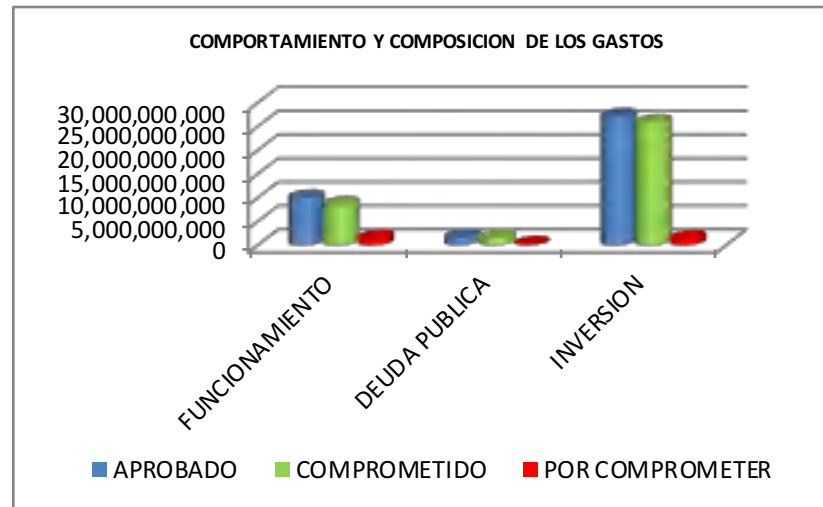
 Corpoboyacá	CORPORACIÓN AUTÓNOMA REGIONAL DE BOYACÁ	GESTION DE RECURSOS FINANCIEROS Y FISICOS	
	SISTEMA INTEGRADO DE GESTIÓN DE LA CALIDAD	REGISTRO	
		FRF-03	
		Versión 3	25-08-2014
CONTROL Y EVALUACION EJECUCION DE GASTOS			


**INFORME AUTORIZACION CUPOS VIGENCIAS FUTURAS EN 2016, 2017 PARA EL AÑO 2018 Y 2019
PERIODO: 1 ENERO A 31 DE DICIEMBRE DE 2018**

	CONCEPTO	AUTORIZACION CUPOS VIGENCIA FUTURAS	MODIFICACIONES VIGENCIAS FUTURAS	COMPROMISOS VIGENCIAS FUTURAS	SALDO AUTORIZACION VIGENCIA FUTURA	% EJEC.
	VIGENCIAS FUTURAS					
A	GASTOS DE FUNCIONAMIENTO	995,200,000	0	911,866,134	83,333,866	91.63%
1	GASTOS DE PERSONAL	32,200,000	0	32,128,000	72,000	99.78%
102	SERVICIOS PERSONALES INDIRECTOS	32,200,000	0	32,128,000	72,000	99.78%
102 14	Remuneración servicios Técnicos	32,200,000	0	32,128,000	72,000	99.78%
2	GASTOS GENERALES	963,000,000	0	879,738,134	83,261,866	91.35%
204	ADQUISICION DE BIENES Y SERVICIOS	963,000,000	0	879,738,134	83,261,866	91.35%
204 4	Materiales y Suministros	178,000,000	0	135,941,162	42,058,838	76.37%
204 5	Mantenimiento	615,000,000	0	580,976,104	34,023,896	94.47%
204 6	Comunicaciones y transporte	55,000,000	0	54,828,139	171,861	99.69%
204 10	Arrendamientos	115,000,000	0	107,992,729	7,007,271	93.91%
C	INVERSION	1,971,666,807	0	1,885,326,007	86,340,800	95.62%
520 900 00	GASTOS OPERATIVOS DE INVERSION Y TRANSFERENCIAS FCA	1,736,000,000	0	1,649,659,200	86,340,800	95.03%
520 900 00 02	GASTOS GENERALES	1,736,000,000	0	1,649,659,200	86,340,800	95.03%
520 900 00 02 04	ADQUISICION DE BIENES Y SERVICIOS	1,736,000,000	0	1,649,659,200	86,340,800	95.03%
520 900 00 02 04 05	Mantenimiento	136,000,000	0	124,840,447	11,159,553	91.79%
520 900 00 02 04 06	Comunicaciones y transporte	1,600,000,000	0	1,524,818,753	75,181,247	95.30%
530	ATENCION CONTROL Y ORGANIZACIÓN INSTITUCIONAL PARA APOYO A LA GESTIION DEL ESTADO VF	235,666,807	0	235,666,807	0	100.00%
530 906	BIODIVERSIDAD Y SUS SERVICIOS ECOSISTEMICOS	235,666,807	0	235,666,807	0	100.00%
530 906 02	CONSERVACION RESTAURACION Y MANEJO DE ECOSISTEMAS Y BIODIVERSIDAD	235,666,807	0	235,666,807	0	100.00%
530 906 02 01	Implementacion de estrategias para la conservacion y restauracion de ecosistemas	235,666,807	0	235,666,807	0	100.00%
TOTAL AUTORIZACION CUPOS DE VIGENCIAS FUTURAS		2,966,866,807	0	2,797,192,141	169,674,666	94.28%

ELABORO. DIANA CAROLINA GALAN JIMENEZ- PROFESIONAL ESPECIALIZADO PRESUPUESTO

DENOMINACION	APROBADO	COMPROMETIDO	POR COMPROMETER	%EJE
FUNCIONAMIENTO	9,901,442,000	8,480,535,239	1,420,906,761	85.65
DEUDA PUBLICA	1,600,000,000	1,440,965,543	159,034,457	90.06
INVERSION	27,103,948,426	25,750,425,486	1,353,522,940	95.01
TOTALES	38,605,390,426	35,671,926,268	2,933,464,158	92.4

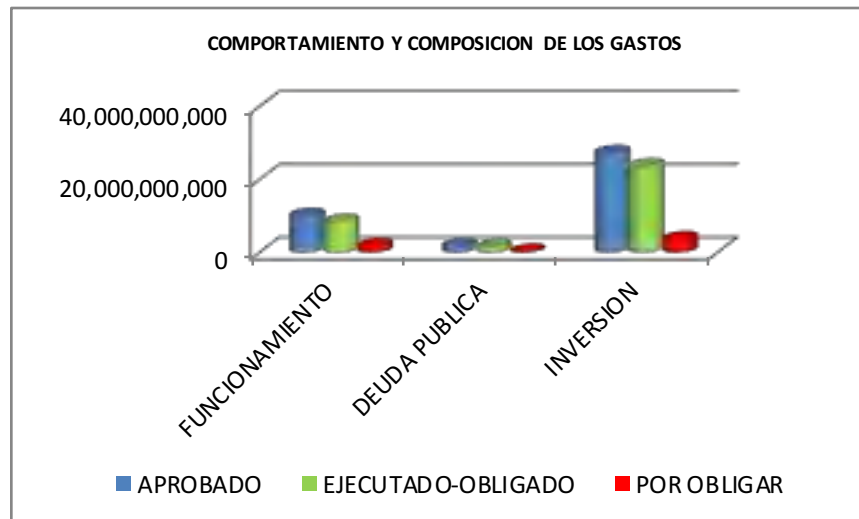



 Corpoboyacá	CORPORACIÓN AUTÓNOMA REGIONAL DE BOYACÁ	GESTION DE RECURSOS FINANCIEROS Y FISICOS	
		REGISTRO	
	SISTEMA INTEGRADO DE GESTIÓN DE LA CALIDAD	FRF-03	
		Versión 3	25-08-2014
CONTROL Y EVALUACION EJECUCION DE GASTOS			

EJECUCION DE GASTOS FUNCIONAMIENTO, DEUDA PÚBLICA E INVERSION A DICIEMBRE 2018-OBLIGADO									
RUBRO	CONCEPTO	APROPIACIÓN INICIAL	MODIFICACIONES	PRESUPUESTO DEFINITIVO	TOTAL EJECUTADO-OBLIGADO	% EJECUTADO	% PARTICIPA EJECUTADO Vs. G.FUNCIONAMIENTO	% PARTICIPACION COMPROMETIDO Vs. TOTAL	SALDO NO EJECUTADO
A	GASTOS DE FUNCIONAMIENTO								
1000	GASTOS DE PERSONAL	6,030,042,000	130,000,000	6,160,042,000	5,762,078,308	93.54%	69.71%		397,963,692
	-RECURSOS NACION	1,956,191,000	-	1,956,191,000	1,956,191,000	100.00%	23.67%		-
	-RECURSOS PROPIOS	4,073,851,000	130,000,000	4,203,851,000	3,805,887,308	90.53%	46.04%		397,963,692
2000	GASTOS GENERALES	2,836,400,000	-	2,836,400,000	2,262,702,367	79.77%	27.37%		573,697,633
	-RECURSOS NACION	70,885,000	-	70,885,000	70,885,000	100.00%	0.86%		-
	-RECURSOS PROPIOS	2,765,515,000	-	2,765,515,000	2,191,817,367	79.26%	26.52%		573,697,633
3000	TRANSFERENCIAS CORRIENTES	905,000,000	-	905,000,000	241,072,083	26.64%	2.92%		663,927,917
	-RECURSOS NACION	14,051,000	-	14,051,000	14,051,000	100.00%	0.17%		-
	-RECURSOS PROPIOS	890,949,000	-	890,949,000	227,021,083	25.48%	2.75%		663,927,917
	TOTAL GASTOS DE FUNCIONAMIENTO	9,771,442,000	130,000,000	9,901,442,000	8,265,852,758	83.48%	100.00%	24.89%	1,635,589,242
B	DEUDA PUBLICA	1,600,000,000	-	1,600,000,000	1,440,965,543	90.06%		4.34%	159,034,457
7000	SERVICIO DE LA DEUDA INTERNA	1,600,000,000	-	1,600,000,000	1,440,965,543	90.06%		4.34%	159,034,457
C	INVERSIONES	24,762,430,000	2,341,518,426	27,103,948,426	23,502,560,431	86.71%		70.77%	3,601,387,995
	-RECURSOS NACION	1,120,000,000	-50,952,000	1,069,048,000	1,054,354,935	98.63%		3.17%	14,693,065
	-RECURSOS PROPIOS	23,642,430,000	2,392,470,426	26,034,900,426	22,448,205,496	86.22%		67.60%	3,586,694,930
	TOTAL PRESUPUESTO	36,133,872,000	2,471,518,426	38,605,390,426	33,209,378,732	86.02%		100.00%	5,396,011,694

ELABORO. DIANA CAROLINA GALAN JIMENEZ- PROFESIONAL ESPECIALIZADO PRESUPUESTO


DESCRIPCION	APROBADO	EJECUTADO-OBLIGADO	POR OBLIGAR	%EJE
FUNCIONAMIENTO	9,901,442,000	8,265,852,758	1,635,589,242	83.48
DEUDA PUBLICA	1,600,000,000	1,440,965,543	159,034,457	90.06
INVERSION	27,103,948,426	23,502,560,431	3,601,387,995	86.71
TOTALES	38,605,390,426	33,209,378,732	5,396,011,694	86.02




	CORPORACIÓN AUTÓNOMA REGIONAL DE BOYACÁ	GESTION DE RECURSOS FINANCIEROS Y FISICOS		
	SISTEMA INTEGRADO DE GESTIÓN DE LA CALIDAD	REGISTRO		
		FRF-03		
		Versión 3	25-08-2014	
CONTROL Y EVALUACION EJECUCION DE GASTOS				

EJECUCION DE GASTOS FUNCIONAMIENTO, DEUDA PÚBLICA E INVERSION A DICIEMBRE 2018-PAGADO										
RUBRO	CONCEPTO	APROPIACIÓN INICIAL	MODIFICACIONES	PRESUPUESTO DEFINITIVO	TOTAL COMPROMETIDO	TOTAL PAGADO	% PAGADO	% PARTICIPA EJECUTADO Vs. G.FUNCIONAMIENTO	% PARTICIPACION COMPROMETIDO Vs. TOTAL	SALDO POR PAGAR
A	GASTOS DE FUNCIONAMIENTO									
1000	GASTOS DE PERSONAL	6,030,042,000	130,000,000	6,160,042,000	5,762,862,672	5,752,562,798	93.39%	71.88%		10,299,874
	-RECURSOS NACION	1,956,191,000	-	1,956,191,000	1,956,191,000	1,956,191,000	100.00%	24.44%		-
	-RECURSOS PROPIOS	4,073,851,000	130,000,000	4,203,851,000	3,806,671,672	3,796,371,798	90.31%	47.44%		10,299,874
2000	GASTOS GENERALES	2,836,400,000	-	2,836,400,000	2,476,600,484	2,009,672,313	70.85%	25.11%		466,928,171
	-RECURSOS NACION	70,885,000	-	70,885,000	70,885,000	70,885,000	100.00%	0.89%		-
	-RECURSOS PROPIOS	2,765,515,000	-	2,765,515,000	2,405,715,484	1,938,787,313	70.11%	24.22%		466,928,171
3000	TRANSFERENCIAS CORRIENTES	905,000,000	-	905,000,000	241,072,083	241,072,083	26.64%	3.01%		-
	-RECURSOS NACION	14,051,000	-	14,051,000	14,051,000	14,051,000	100.00%	0.18%		-
	-RECURSOS PROPIOS	890,949,000	-	890,949,000	227,021,083	227,021,083	25.48%	2.84%		-
	TOTAL GASTOS DE FUNCIONAMIENTO	9,771,442,000	130,000,000	9,901,442,000	8,480,535,239	8,003,307,194	80.83%	100.00%	24.38%	477,228,045
B	DEUDA PUBLICA	1,600,000,000	-	1,600,000,000	1,440,965,543	1,440,965,543	90.06%		4.39%	159,034,457
7000	SERVICIO DE LA DEUDA INTERNA	1,600,000,000	-	1,600,000,000	1,440,965,543	1,440,965,543	90.06%		4.39%	-
C	INVERSIONES	24,762,430,000	2,341,518,426	27,103,948,426	25,750,425,486	23,385,390,583	86.28%		71.23%	2,365,034,903
	-RECURSOS NACION	1,120,000,000	-50,952,000	1,069,048,000	1,054,354,935	1,054,354,935	98.63%		3.21%	-
	-RECURSOS PROPIOS	23,642,430,000	2,392,470,426	26,034,900,426	24,696,070,551	22,331,035,648	85.77%		68.02%	2,365,034,903
	TOTAL PRESUPUESTO	36,133,872,000	2,471,518,426	38,605,390,426	35,671,926,268	32,829,663,320	85.04%		100.00%	2,842,262,948

ELABORO: DIANA CAROLINA GALAN JIMENEZ - PROFESIONAL ESPECIALIZADO PRESUPUESTO

	CORPORACIÓN AUTÓNOMA REGIONAL DE BOYACÁ					GESTION DE RECURSOS FINANCIEROS Y FISICOS			
	SISTEMA INTEGRADO GESTIÓN DE LA CALIDAD					REGISTRO			
						FRF-02			
						Versión 3		25-05-2014	
CONTROL Y EVALUACION EJECUCION DE INGRESOS Y GASTOS									
EJECUCION DE INGRESOS Y GASTOS A DICIEMBRE DE 2018 SGR									
INGRESOS									
CODIGO	DESCRIPCIÓN	PRESUPUESTO INICIAL	MODIFICACIONES	PRESUPUESTO DEFINITIVO	RECAUDO INGRESOS DE 2017 Y 2018	% DE RECAUDO	% DE PARTICIPACION DE LO PRESUPUESTADO	% DE PARTICIPACION DE LO RECAUDADO	SALDO POR RECAUDAR
	INGRESOS SISTEMA GENERAL DE REGALIAS	269,071,361	37,996,471	307,067,832	307,067,832	100.00%	100.00%	100.00%	0
A	ASIGNACIONES DIRECTAS SGR	0	34,880,525	34,880,525	34,880,525	100.00%	11.36%	11.36%	0
112 3	ASIGNACIONES DIRECTAS -BIENIO SGR	0	34,880,525	34,880,525	34,880,525	100.00%	11.36%	11.36%	0
112 3 127 3 2	COMPENSACIONES -BIENIO SGR	0	34,880,525	34,880,525	34,880,525	100.00%	11.36%	11.36%	0
112 3 127 3 21	Compensaciones explotacion minera SGR	0	34,880,525	34,880,525	34,880,525	100.00%	11.36%	11.36%	0
C	RECURSOS PARA EL FUNCIONAMIENTO DEL SGR	269,071,361	0	269,071,361	269,071,361	100.00%	87.63%	87.63%	0
331 3 127 1	Sistema de monitoreo, seguimiento, control y evaluación -SGR DI	76,284,259	0	76,284,259	76,284,259	100.00%	24.84%	24.84%	0
331 3 127 2	Organos Colegiados De Administración y decisión -OCAD DI	192,787,102	0	192,787,102	192,787,102	100.00%	62.78%	62.78%	0
D	RECURSOS DE CAPITAL SGR	0	3,115,946	3,115,946	3,115,946	100.00%	1.01%	1.01%	0
442 32	RECURSOS DE CAPITAL - BIENIO SGR	0	3,115,946	3,115,946	3,115,946	100.00%	1.01%	1.01%	0
442 32 3	Rendimientos financieros SGR	0	3,115,946	3,115,946	3,115,946	100.00%	1.01%	1.01%	0
	TOTAL DE INGRESOS BIENIO 2017 Y 2018	269,071,361	37,996,471	307,067,832	307,067,832	100.00%	100.00%	100.00%	0

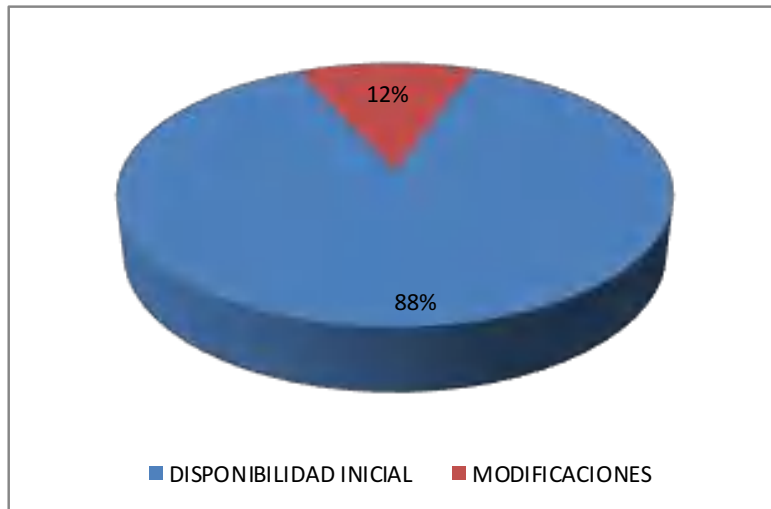
 Corpoboyacá	CORPORACIÓN AUTÓNOMA REGIONAL DE BOYACÁ		GESTION DE RECURSOS FINANCIEROS Y FISICOS	
			REGISTRO	
	SISTEMA INTEGRADO GESTIÓN DE LA CALIDAD		FRF-02	
			Versión 3	25-05-2014
CONTROL Y EVALUACION EJECUCION DE INGRESOS Y GASTOS				

GASTOS

RUBRO	CONCEPTO	APROPIACIÓN INICIAL	MODIFICACIONES	PRESUPUESTO DEFINITIVO	TOTAL EJECUTADO 2017 Y 2018	% EJECUCION	% PARTICIPA EJECUTADO Vs. G. OPERATIVOS Y/O PROYECTOS	% PARTICIPACION EJECUTADO Vs. TOTAL	SALDO NO EJECUTADO
A	GASTOS DE INVERSION SGR								
A -1	GASTOS OPERATIVOS DE INVERSION SGR	269,071,361	-	269,071,361	268,460,982	99.77%	100.00%	87.60%	610,379
520 900 87 01	GASTOS OPERATIVOS DE INVERSION SMSCE -SGR	76,284,259	0	76,284,259	75,673,880	99.20%	28.19%	24.69%	610,379
520 900 87 02	GASTOS OPERATIVOS DE INVERSION - OCAD SGR	192,787,102	0	192,787,102	192,787,102	100.00%	71.81%	62.91%	-
A -2	GASTOS DE INVERSION PROYECTOS	-	37,996,471	37,996,471	37,996,471	100.00%	14.15%	0	-
510	ASISTENCIA TECNICA, DIVULGACION Y CAPACITACION A FUNCIONARIOS DEL	-	17,996,471	17,996,471	17,996,471	100.00%	6.70%	0	-
510 900	INTERSUBSECTORIAL MEDIO AMBIENTE	-	17,996,471	17,996,471	17,996,471	100.00%	6.70%	0	-
510 900 06	Comunicación educación y participación - Capacitación, sensibilización y concientización del ciudadano del medio ambiente en sn Jose de pare	-	17,996,471	17,996,471	17,996,471	100.00%	6.70%	5.87%	-
530	ATENCION, CONTROL Y ORGANIZACIÓN INSTITUCIONAL PARA APOYO A LA GESTION DEL ESTADO SGR	-	20,000,000	20,000,000	20,000,000	100.00%	0.00%	6.53%	-
530 906	BIODIVERSIDAD Y SUS SERVICIOS ECO SISTEMICOS	-	20,000,000	20,000,000	20,000,000	100.00%	0.00%	6.53%	-
530 906 02	CONSERVACION RESTAURACION Y MANEJO DE ECOSISTEMAS Y BIODIVERSIDAD	-	20,000,000	20,000,000	20,000,000	100.00%	0.00%	6.53%	-
530 906 02 01	Adecuación de aislamiento para zonas adquiridas para protección y conservación de ecosistemas en el municipio de Berbeo	-	20,000,000	20,000,000	20,000,000	100.00%	0.00%	6.53%	-
	TOTAL INVERSION SGR	269,071,361	37,996,471	307,067,832	306,457,453	99.80%		100.00%	610,379
	TOTAL PRESUPUESTO SGR 2017 Y 2018	269,071,361	37,996,471	307,067,832	306,457,453	99.80%		100.00%	610,379

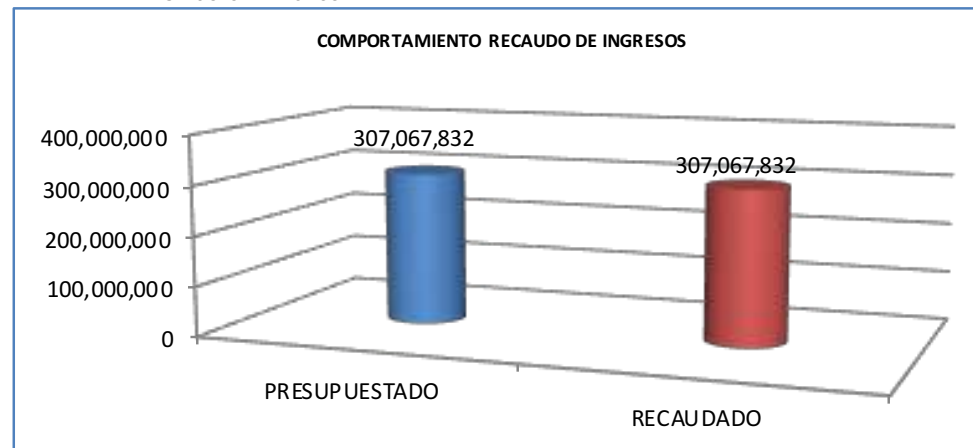
ELABORO: DIANA CAROLINA GALAN JIMENEZ - JEFE DE PRESUPUESTO


INGRESOS	
DISPONIBILIDAD INICIAL	269,071,361
MODIFICACIONES	37,996,471
TOTAL	307,067,832
RECAUDADO	307,067,832



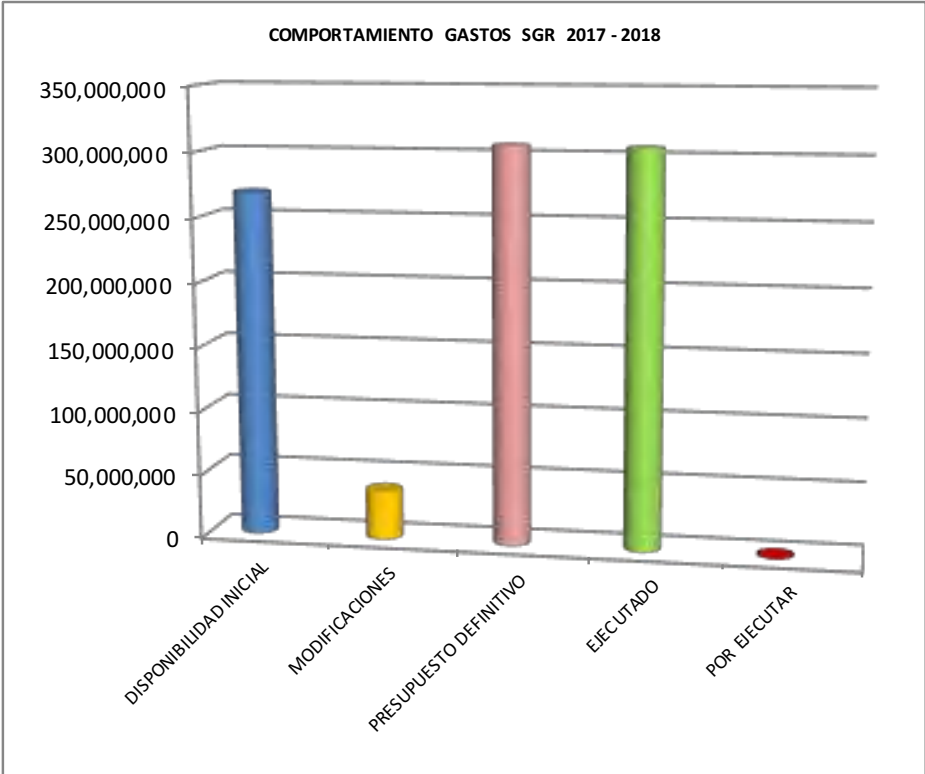
PRESUPUESTADO	307,067,832
RECAUDADO	307,067,832


Cifras en millones






GASTOS	
	PRESUPUESTO SGR
DISPONIBILIDAD INICIAL	269,071,361
MODIFICACIONES	37,996,471
PRESUPUESTO DEFINITIVO	307,067,832
EJECUTADO	306,457,453
POR EJECUTAR	610,379



	CORPORACIÓN AUTÓNOMA REGIONAL DE BOYACÁ					GESTION DE RECURSOS FINANCIEROS Y FISICOS			
	SISTEMA INTEGRADO GESTIÓN DE LA CALIDAD					REGISTRO			
						FRF-02			
						Versión 3		25-08-2014	
CONTROL Y EVALUACION EJECUCION DE INGRESOS									
RECAUDO DE INGRESOS A DICIEMBRE DE 2018									
CODIGO	DESCRIPCIÓN	PRESUPUESTO INICIAL	MODIFICACIONES	PRESUPUESTO DEFINITIVO	RECAUDADO	% DE LO RECAUDADO	% DE PARTICIPACION DEL TOTAL PRESUPUESTADO	% DE PARTICIPACION DEL TOTAL RECAUDADO	SALDO POR RECAUDAR
3000	INGRESOS ESTABLECIMIENTOS PÚBLICOS	32,972,745,000	2,522,470,426	35,495,215,426	41,045,519,621	115.64%	91.94%	92.48%	-5,550,304,195
3100	INGRESOS CORRIENTES	29,610,745,000	198,092,000	29,808,837,000	34,969,321,093	117.31%	77.21%	78.79%	-5,160,484,093
3110	TRIBUTARIOS	17,912,000,000	0	17,912,000,000	21,718,856,648	121.25%	46.40%	48.93%	-3,806,856,648
3111 01	Sobretasa o Porcentaje Ambiental	17,912,000,000	0	17,912,000,000	21,718,856,648	121.25%	46.40%	48.93%	-3,806,856,648
3120	NO TRIBUTARIOS	11,698,745,000	198,092,000	11,896,837,000	13,250,464,446	111.38%	30.82%	29.85%	-1,353,627,446
3121	VENTA DE BIENES Y SERVICIOS	750,000,000	0	750,000,000	835,828,934	111.44%	1.94%	1.88%	-85,828,934
3121 03	Servicios de Evaluación Ambiental	600,000,000	0	600,000,000	679,799,197	113.30%	1.55%	1.53%	-79,799,197
3121 04	Servicios de Seguimiento Ambiental	150,000,000	0	150,000,000	156,029,737	104.02%	0.39%	0.35%	-6,029,737
3126	APORTES A OTRAS ENTIDADES	8,500,245,000	198,092,000	8,698,337,000	7,939,568,703	91.28%	22.53%	17.89%	758,768,297
3126 01	Transferencias Sector Eléctrico	8,240,000,000	0	8,240,000,000	7,741,476,703	93.95%	21.34%	17.44%	498,523,297
3126 01 01	Generación Energética S.A. GENSA	1,465,000,000	0	1,465,000,000	828,245,289	56.54%	3.79%	1.87%	636,754,711
3126 01 02	Electroschagota	1,465,000,000	0	1,465,000,000	852,608,352	58.20%	3.79%	1.92%	612,391,648
3126 01 03	AES Chivor y Cia. ESP	760,000,000	0	760,000,000	1,083,436,751	142.56%	1.97%	2.44%	-323,436,751
3126 01 04	Cementos Argos	180,000,000	0	180,000,000	208,726,819	115.96%	0.47%	0.47%	-28,726,819
3126 01 05	Central Hidroeléctrica Sogamoso	4,300,000,000	0	4,300,000,000	4,679,998,036	108.84%	11.14%	10.54%	-379,998,036
3126 01 06	Oleoducto central SA (OCENSA) estacion paez	70,000,000	0	70,000,000	88,461,456	126.37%	0.18%	0.20%	-18,461,456
3126 03	Otras Entidades	260,245,000	198,092,000	458,337,000	198,092,000	43.22%	1.19%	0.45%	260,245,000
3126 03 01	CNV-20166007 (391-2016) CAS-CORPOBOYACXA Formular POMCA cuenca hidro direct.Magdalena rio negro y carare.	260,245,000	0	260,245,000	0	0.00%	0.67%	0.00%	260,245,000
3126 03 02	CNV-20166002 (247-2017) MINMINAS-CORPOBOYA Acompañamiento gestión regulación minero ambiental.	0	198,092,000	198,092,000	198,092,000	100.00%	0.51%	0.45%	0
3128	OTROS INGRESOS	2,448,500,000	0	2,448,500,000	4,475,066,808	182.77%	6.34%	10.08%	-2,026,566,808
3128 01	Tasa Retributiva y Compensatoria	1,800,000,000	0	1,800,000,000	3,754,851,420	208.60%	4.66%	8.46%	-1,954,851,420
3128 02	Tasa por Uso de Agua	420,000,000	0	420,000,000	412,601,108	98.24%	1.09%	0.93%	7,398,892
3128 03	Tasa Aprovechamiento Forestal	16,500,000	0	16,500,000	13,056,860	79.13%	0.04%	0.03%	3,443,140
3128 04	Multas y Sanciones	150,000,000	0	150,000,000	202,772,467	135.18%	0.39%	0.46%	-52,772,467
3128 05	Otros Ingresos (Reintegros Seguros, Devoluciones y Otros.)	62,000,000	0	62,000,000	91,784,953	148.04%	0.16%	0.21%	-29,784,953
3200	RECURSOS DE CAPITAL	3,362,000,000	2,324,378,426	5,686,378,426	6,076,198,527	106.86%	14.73%	13.69%	-389,820,101
3230	RENDIMIENTOS FINANCIEROS	250,000,000	0	250,000,000	160,177,294	64.07%	0.65%	0.36%	89,822,706
3230 01-06	Rendimientos Financieros por CDTS y cuentas bancarias	250,000,000		250,000,000	160,177,294	64.07%	0.65%	0.36%	89,822,706
3250	RECURSOS DEL BALANCE	3,112,000,000	2,324,378,426	5,436,378,426	5,916,021,234	108.82%	14.08%	13.33%	-479,642,808
3252	EXCEDENTES FINANCIEROS	2,100,000,000	1,731,127,424	3,831,127,424	3,831,127,424	100.00%	9.92%	8.63%	0
3253	CANCELACION DE RESERVAS	0	433,251,002	433,251,002	433,251,002	100.00%	1.12%	0.98%	0
3254	RECUPERACION DE CARTERA	1,012,000,000	160,000,000	1,172,000,000	1,651,642,808	140.93%	3.04%	3.72%	-479,642,808
3254 01	Tasa Retributiva y Compensatoria-Vigencias Anteriores	700,000,000	0	700,000,000	1,151,620,462	164.52%	1.81%	2.59%	-451,620,462
3254 02	Sobretasa o Porcentaje Ambiental-Vigencias Anteriores	60,000,000	160,000,000	220,000,000	226,539,030	102.97%	0.57%	0.51%	-6,539,030

 Corpoboyacá	CORPORACIÓN AUTÓNOMA REGIONAL DE BOYACÁ	GESTION DE RECURSOS FINANCIEROS Y FISICOS	
		REGISTRO	
	SISTEMA INTEGRADO GESTIÓN DE LA CALIDAD	FRF-02	
		Versión 3	25-08-2014

CONTROL Y EVALUACION EJECUCION DE INGRESOS

RECAUDO DE INGRESOS A DICIEMBRE DE 2018

CODIGO	DESCRIPCIÓN	PRESUPUESTO INICIAL	MODIFICACIONES	PRESUPUESTO DEFINITIVO	RECAUDADO	% DE LO RECAUDADO	% DE PARTICIPACION DEL TOTAL PRESUPUESTADO	% DE PARTICIPACION DEL TOTAL RECAUDADO	SALDO POR RECAUDAR
3254 03	Tasas por Uso de Agua - Vigencias anteriores	72,000,000	0	72,000,000	25,402,501	35.28%	0.19%	0.06%	46,597,499
3254 04	Servicios de Seguimiento Ambiental - Vigencias Anteriores	80,000,000	0	80,000,000	97,488,874	121.86%	0.21%	0.22%	-17,488,874
3254 05	Multas - Vigencias Anteriores	100,000,000	0	100,000,000	150,591,940	150.59%	0.26%	0.34%	-50,591,940
4000	APORTES DE LA NACIÓN	3,161,127,000	-50,952,000	3,110,175,000	3,337,892,068	107.32%	8.06%	7.52%	-227,717,068
4100	GASTOS DE FUNCIONAMIENTO	2,041,127,000	0	2,041,127,000	2,066,245,278	101.23%	5.29%	4.66%	-25,118,278
4100 01	Gastos de Personal	1,956,191,000	0	1,956,191,000	1,955,930,978	99.99%	5.07%	4.41%	260,022
4100 02	Gastos Generales	70,885,000	0	70,885,000	110,314,300	155.62%	0.18%	0.25%	-39,429,300
4100 03	Transferencias Corrientes	14,051,000	0	14,051,000	0	0.00%	0.04%	0.00%	14,051,000
4300	INVERSION	1,120,000,000	-50,952,000	1,069,048,000	299,551,434	28.02%	2.77%	0.67%	769,496,566
4101	REZAGO AÑO ANTERIOR	0	0	0	972,095,356	0.00%	0.00%	2.19%	-972,095,356
41001 02	INVERSION	0	0	0	972,095,356	0.00%	0.00%	2.19%	-972,095,356
	TOTAL DE INGRESOS	36,133,872,000	2,471,518,426	38,605,390,426	44,383,411,688	114.97%	100.00%	100.00%	-5,778,021,262

ELABORO: DIANA CAROLINA GALAN JIMENEZ- JEFE DE PRESUPUESTO

CIFRAS CONTROL

VALOR REPORTADO TESORERIA	41,435,226,549
EXCEDENTES FINANCIEROS	3,831,127,424
CANCELACION DE RESERVAS	433,251,002
MENOS INGRESOS CONVENIOS 2017 Y /	7,660,600
OS RECUPERACIONES PROCESOS JUDIC	1,300,000,000
MENOS GENERACION ELECTRICA-OCENSA	
MENOS RECURSOS DE SGR -OCAD Y M:	0
MENOS RECURSOS DE SGR -CALIZA CA	8,532,687
MAS INGRE. SSF. TRANSFERENCIAS PGI	0
	44,383,411,688
	44,383,411,688
saldo CONTROL	0

RECURSOS PROPIOS	35,495,215,426
RECURSOS NACION	3,110,175,000
TOTAL	38,605,390,426
RECAUDADO	44,383,411,688
POR RECAUDAR	-5,778,021,262



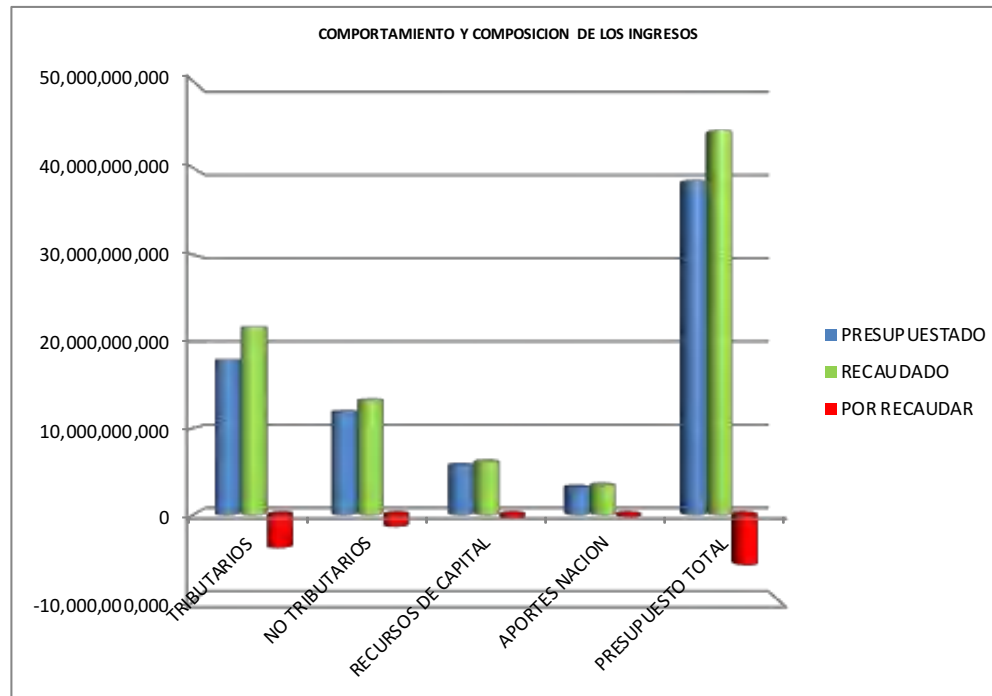
PRESUPUESTADO	38,656
RECAUDADO	44,383
POR RECAUDAR	-5,727


Cifras en millones






	PRESUPUESTADO	RECAUDADO	POR RECAUDAR
TRIBUTARIOS	17,912,000,000	21,718,856,648	-3,806,856,648
NO TRIBUTARIOS	11,896,837,000	13,250,464,446	-1,353,627,446
RECURSOS DE CAPITAL	5,686,378,426	6,076,198,527	-389,820,101
APORTES NACION	3,110,175,000	3,337,892,068	-227,717,068
PRESUPUESTO TOTAL	38,605,390,426	44,383,411,688	-5,778,021,262




	CORPORACIÓN AUTÓNOMA REGIONAL DE BOYACÁ		GESTION DE RECURSOS FINANCIEROS Y FISICOS	
			REGISTRO	
	SISTEMA INTEGRADO DE GESTIÓN DE LA CALIDAD		FRF-03	
			Versión 3	25-08-2014
CONTROL Y EVALUACION EJECUCION DE GASTOS				

EJECUCION PRESUPUESTAL GASTOS DE INVERSION A DICIEMBRE DE 2018-COMPROMETIDO												
No. ORDEN	IDENTIFICACION PRESUPUESTAL	PROGRAMA/PROYECTO	APROPIACION INICIAL	MODIFICACIONES PRESUPUESTALES					APROPIACION VIGENTE	COMPROMETIDO	%	SALDO POR COMPROMETER
				TRASLADOS		APLAZAMIENTOS	REDUCCIONES	ADICIONES				
				CREDITOS	CONTRACREDITOS							
0	520 900 00	GASTOS OPERATIVOS DE INVERSION Y TRANSFERENCIAS FCA	13,989,621,128	806,000,000	806,000,000	0	0	0	13,989,621,128	13,344,491,573	95.39%	645,129,555
0.1	520 900 00 01	GASTOS DE PERSONAL INVERSION	9,588,680,561	678,000,000	678,000,000				9,588,680,561	9,045,697,707	94.34%	542,982,854
0.2	520 900 00 02	GASTOS GENERALES INVERSION	2,329,638,367	128,000,000	128,000,000				2,329,638,367	2,227,495,080	95.62%	102,143,287
0.3	630 900 00 01	TRANSFERENCIAS CORRIENTES-FONDO DE COMPENSACION AMBIENTAL	2,071,302,200					0	2,071,302,200	2,071,298,786	100.00%	3,414
1	530 900 01	PLANEACIÓN Y ORDENAMIENTO DEL TERRITORIO	1,284,175,957	22,000,000	22,000,000	0	0	152,899,367	1,437,075,324	1,290,209,415	89.78%	146,865,909
1.1	530 900 01 01	INSTRUMENTOS DE PLANEACION AMBIENTAL	1,134,175,957	22,000,000	22,000,000	0	0	90,000,000	1,224,175,957	1,086,502,116	88.75%	137,673,841
1.1.1	530 900 01 01 01	Formulacion y/o ajuste a POMCAS en la jurisdiccion	634,175,957	22,000,000	0			30,000,000	686,175,957	662,565,792	96.56%	23,610,165
1.1.2	530 900 01 01 02	Formulacion de planes de manejo de areas protegidas	310,000,000	0	0	0	0	0	310,000,000	234,700,000	75.71%	75,300,000
1.1.3	530 900 01 01 03	Formulacion planes de manejo en ecosistemas estrategicos	190,000,000	0	0	0	0	0	190,000,000	189,236,324	99.60%	763,676
1.1.4	530 900 01 01 04	Instrumentos de planeación corporativos	0	0	22,000,000	0	0	60,000,000	38,000,000	0	0.00%	38,000,000
1.2	530 900 01 02	AREAS PROTEGIDAS Y ECOSISTEMAS ESTRATEGICOS	150,000,000	0	0	0	0	62,899,367	212,899,367	203,707,299	95.68%	9,192,068
1.2.2	530 900 01 02 02	Administracion y manejo de areas protegidas	150,000,000	0	0	0	0	0	150,000,000	140,807,932	93.87%	9,192,068
1.2.999	530 900 01 02 999	Pasivo exigible vigencias expiradas -Formulacion de plan de manejo de areas protegidas	0	0	0	0	0	62,899,367	62,899,367	62,899,367	100.00%	0
2	530 906 02	CONSERVACIÓN, RESTAURACIÓN Y MANEJO DE ECOSISTEMAS Y BIODIVERSIDAD	1,826,611,965	0	0	0	0	0	1,826,611,965	1,702,816,718	93.22%	123,795,247
2.1	530 906 02 01	IMPLEMENTACION DE ESTRATEGIAS PARA LA CONSERVACIÓN Y RESTAURACIÓN DE ECOSISTEMAS	1,826,611,965	0	0	0	0	0	1,826,611,965	1,702,816,718	93.22%	123,795,247
2.1.1	530 906 02 01 01	Evitar la deforestacion y degradacion de los bosques	93,611,965	0	0	0	0	0	93,611,965	93,538,059	99.92%	73,906
2.1.2	530 906 02 01 02	Rest. en areas con vocacion fores.,areas para la conser. de los recu. naturales y o areas suelos deg	550,000,000	0	0	0	0	0	550,000,000	543,434,890	98.81%	6,565,110
2.1.3	530 906 02 01 03	Adquisicion de predios en areas estrategicas	141,000,000	0	0	0	0	0	141,000,000	47,886,969	33.96%	93,113,031
2.1.4	530 906 02 01 04	Medidas de conservacion en areas protegidas declaradas	169,000,000	0	0	0	0	0	169,000,000	168,837,658	99.90%	162,342
2.1.5	530 906 02 01 05	Proteccion y conservacion de fauna y flora silvestre	169,000,000	0	0	0	0	0	169,000,000	153,475,278	90.81%	15,524,722
2.1.6	530 906 02 01 06	Disminucion de conflictos entre el ser humano y la fauna silvestre	56,000,000	0	0	0	0	0	56,000,000	55,923,985	99.86%	76,015
2.1.5	530 906 02 01 07	Manejo de especies invasoras	28,000,000	0	0	0	0	0	28,000,000	20,175,649	72.06%	7,824,351
2.1.8 RN	530 906 02 01 08	Formulacion conservacion y restauracion de coberturas vegetales arboreas del distrito de paramos, complejo de paramos tota-bijagual-mamapacha en el departamento de boyaca. RN	620,000,000	0	0	0	0	0	620,000,000	619,544,230	99.93%	455,770
3	530	GESTION DEL RIESGO DE DESASTRES Y ADAPTACION AL CAMBIO CLIMATICO; Y DESARROLLO DE PROCESOS PRODUCTIVOS SOSTENIBLES	1,446,000,000	0	0	50,952,000	0	582,724,855	1,977,772,855	1,861,984,916	94.15%	115,787,939
3.0	530 900 03	GESTION DEL RIESGO DE DESASTRES Y ADAPTACION AL CAMBIO CLIMATICO	100,000,000	0	0	0	0	97,691,003	197,691,003	183,890,262	93.02%	13,800,741
3.0.1	530 900 03 01	Gestion del riesgo de desastres y adaptacion al cambio climatico	100,000,000	0	0	0	0	97,691,003	197,691,003	183,890,262	93.02%	13,800,741

	CORPORACIÓN AUTÓNOMA REGIONAL DE BOYACÁ		GESTION DE RECURSOS FINANCIEROS Y FISICOS	
	REGISTRO			
	SISTEMA INTEGRADO DE GESTIÓN DE LA CALIDAD		FRF-03	
			Versión 3	25-08-2014
CONTROL Y EVALUACION EJECUCION DE GASTOS				

EJECUCION PRESUPUESTAL GASTOS DE INVERSION A DICIEMBRE DE 2018-COMPROMETIDO												
No. ORDEN	IDENTIFICACION PRESUPUESTAL	PROGRAMA/PROYECTO	APROPIACION INICIAL	MODIFICACIONES PRESUPUESTALES					APROPIACION VIGENTE	COMPROMETIDO	%	SALDO POR COMPROMETER
				TRASLADOS		APLAZAMIENTOS	REDUCCIONES	ADICIONES				
				CREDITOS	CONTRACREDITOS							
3.5	530 905.03	DESARROLLO DE PRODUCTOS PRODUCTIVOS SOSTENIBLES	1,346,000,000	0	0	50,952,000	0	485,033,852	1,780,081,852	1,678,094,654	94.27%	101,987,198
3.5.1	530 905 03 01	SECTORES PRODUCTIVOS Y NEGOCIOS SOSTENIBLES	1,346,000,000	0	0	50,952,000	0	485,033,852	1,780,081,852	1,678,094,654	94.27%	101,987,198
3.5.1.1	530 905 03 01 01	Manejo y proteccion del suelo	50,000,000	0	0	0	0	0	50,000,000	45,571,877	91.14%	4,428,123
3.5.1.2	530 905 03 01 02	Fortal. del conocimiento ambiental en buenas practicas en los sectores produc. (agropecuario y minero)	47,000,000	0	0	0	0	0	47,000,000	23,399,063	49.79%	23,600,937
3.5.1.3	530 905 03 01 03	Seguimiento a la informacion sectorial minera y agropecuaria	29,000,000	0	0	0	0	0	29,000,000	0	0.00%	29,000,000
3.5.1.4	530 905 03 01 04	Negocios verdes sostenibles	500,000,000	0	0	0	0	0	500,000,000	491,030,155	98.21%	8,969,845
3.5.1.5	530 905 03 01 05	Implementacion de la estrategia "Boyaca 2030 20% menos carbono"	220,000,000	0	0	0	0	286,941,852	506,941,852	492,054,521	97.06%	14,887,331
3.5.1.6	530 905 03 01 06	Acompañamiento gestión regulación minero ambiental -CNV-2017002 (247-2017) MINMINAS-CORPOBOYACA.	0	0	0	0	0	198,092,000	198,092,000	191,228,333	96.54%	6,863,667
3.5.1.6 RN	530 905 03 01 06	Instalacion de sistemas agropastoriles en los municipios de la provincia de lengua, jurisdiccion de corpoboyaca, berbeo, sen eduardo, miraflores, zetaquirá, paez. RN	500,000,000	0	0	50,952,000	0	0	449,048,000	434,810,705	96.83%	14,237,295
4	530 905 04	SANEAMIENTO AMBIENTAL	222,556,166	0	0	0	0	10,588,470	233,144,636	147,759,991	63.38%	85,384,645
4.1	530 905 04 01	ATENCIÓN A LA GESTIÓN INTEGRAL DE RESIDUOS SOLIDOS Y PELIGROSOS	222,556,166	0	0	0	0	10,588,470	233,144,636	147,759,991	63.38%	85,384,645
4.1.1	530 905 04 01 01	Gestion integral de residuos peligrosos	92,556,166	0	0	0	0	0	92,556,166	92,231,174	99.65%	324,992
4.1.2	530 905 04 01 02	Orientacion y apoyo a los PGIR'S	130,000,000	0	0	0	0	10,588,470	140,588,470	55,528,817	39.50%	85,059,653
5	520 904 05	GESTION INTEGRAL DEL RECURSO HIDRICO	3,053,000,000	0	0	0	0	789,835,175	3,842,835,175	3,756,998,583	97.77%	85,836,592
5.1	520 904 05 01	GESTIÓN INTEGRAL DE RECURSO HIDRICO	3,053,000,000	0	0	0	0	789,835,175	3,842,835,175	3,756,998,583	97.77%	85,836,592
5.1.1	520 904 05 01 01	PORH cuenca alta y media del rio chicamocha	1,595,000,000	0	0	0	0	201,000,000	1,796,000,000	1,794,965,619	99.94%	1,034,381
5.1.2	520 904 05 01 02	Reglamentación del uso de agua	0	0	0	0	0	94,935,175	94,935,175	94,690,051	99.74%	245,124
5.1.3	520 904 05 01 03	Uso eficiente y ahorro del agua	8,000,000	0	0	0	0	0	8,000,000	8,000,000	100.00%	0
5.1.4	520 904 05 01 04	Administracion del recurso hidrico	64,000,000	0	0	0	0	0	64,000,000	62,290,107	97.33%	1,709,893
5.1.6	520 904 05 01 06	Conservacion proteccion y recuperacion del sistema integrado de aguas termo minerales y subterranas	377,000,000	0	0	0	0	0	377,000,000	376,414,050	99.84%	585,950
5.1.7	520 904 05 01 07	Implementacion del sistema integral recurso hidrico (SIRH)	9,000,000	0	0	0	0	3,900,000	12,900,000	12,459,640	96.59%	440,360
5.1.8	520 904 05 01 08	Descontaminacion de fuentes hidricas	650,000,000	0	0	0	0	450,000,000	1,100,000,000	1,020,563,992	92.78%	79,436,008
5.1.9	520 904 05 01 09	Acciones de manejo en el lago de tota acuerdo competencias corporación CONPES 3801	250,000,000	0	0	0	0	0	250,000,000	247,635,050	99.05%	2,364,950
5.1.10	520 904 05 01 10	Metas de carga global contaminante en las fuentes hidricas	100,000,000	0	0	0	0	40,000,000	140,000,000	139,980,074	99.99%	19,926
6	510 900 06	COMUNICACIÓN EDUCACIÓN Y PARTICIPACIÓN	742,407,230	0	0	0	0	436,316,779	1,178,724,009	1,172,916,091	99.51%	5,807,918
6.1	510 900 06 01	COMUNICACIÓN PARA EL FORTALECIMIENTO DE LA PARTICIPACION Y CONTROL SOCIAL EN LA GESTION AMBIENTAL	400,000,000	0	0	0	0	96,022,485	496,022,485	494,368,427	99.67%	1,654,058
6.1.1	510 900 06 01 01	Formulacion y ejecucion de un plan de medios	400,000,000	0	0	0	0	96,022,485	496,022,485	494,368,427	99.67%	1,654,058
6.2	510 900 06 02	FORMACIÓN DE UNA CULTURA PARA LA SOSTENIBILIDAD AMBIENTAL	342,407,230	0	0	0	0	340,294,294	682,701,524	678,547,664	99.39%	4,153,860
6.2.1	510 900 06 02 01	Educación ambiental	192,929,890	0	0	0	0	334,000,000	526,929,890	522,776,030	99.21%	4,153,860
6.2.2	510 900 06 02 02	Asistencia tecnica a CIDEAS, PRAES Y PROCEDAS	149,477,340	0	0	0	0	6,294,294	155,771,634	155,771,634	100.00%	0
7	440 900 07	FORTALECIMIENTO INSTITUCIONAL	1,869,722,554	0	0	0	0	420,105,780	2,289,828,334	2,148,633,004	93.83%	141,195,330

	CORPORACIÓN AUTÓNOMA REGIONAL DE BOYACÁ		GESTION DE RECURSOS FINANCIEROS Y FISICOS	
			REGISTRO	
	SISTEMA INTEGRADO DE GESTIÓN DE LA CALIDAD		FRF-03	
		Versión 3		25-08-2014
CONTROL Y EVALUACION EJECUCION DE GASTOS				

EJECUCION PRESUPUESTAL GASTOS DE INVERSION A DICIEMBRE DE 2018-COMPROMETIDO												
No. ORDEN	IDENTIFICACION PRESUPUESTAL	PROGRAMA/PROYECTO	APROPIACION INICIAL	MODIFICACIONES PRESUPUESTALES					APROPIACION VIGENTE	COMPROMETIDO	%	SALDO POR COMPROMETER
				TRASLADOS		APLAZAMIENTOS	REDUCCIONES	ADICIONES				
				CREDITOS	CONTRACREDITOS							
7.1	440 900 07 01	GESTIÓN DE INFORMACIÓN Y DESARROLLO TECNOLÓGICO	652,000,000	0	0	0	0	110,000,000	762,000,000	712,759,487	93.54%	49,240,513
7.1.1	440 900 07 01 01	Actualización de la información geoespecial	64,000,000	0	0	0	0	30,000,000	94,000,000	93,726,412	99.71%	273,588
7.1.2	440 900 07 01 02	Sistemas de información corporativos	98,000,000	0	0	0	0	60,000,000	158,000,000	137,899,476	87.28%	20,100,524
7.1.3	440 900 07 01 03	Centros de información de la Corporación	90,000,000	0	0	0	0	0	90,000,000	76,929,866	85.48%	13,070,134
7.1.4	440 900 07 01 04	Implementar y mantener la estrategia de gobierno en línea	400,000,000	0	0	0	0	20,000,000	420,000,000	404,203,733	96.24%	15,796,267
7.2	440 900 07 02	REDES DE MONITOREO Y CALIDAD AMBIENTAL	1,131,722,554	0	0	0	0	310,105,780	1,441,828,334	1,369,317,672	94.97%	72,510,662
7.2.2	440 900 07 02 02	Mapas de ruido	5,000,000	0	0	0	0	0	5,000,000	4,999,985	100.00%	15
7.2.3	440 900 07 02 03	Control de gases en fuentes móviles	23,000,000	0	0	0	0	0	23,000,000	21,571,392	93.79%	1,428,608
7.2.4	440 900 07 02 04	Vigilancia de calidad del aire	300,000,000	0	0	0	0	0	300,000,000	296,863,445	98.95%	3,136,555
7.2.5	440 900 07 02 05	Monitoreo calidad del agua	200,000,000	0	0	0	0	0	200,000,000	169,898,042	84.95%	30,101,958
7.2.6	440 900 07 02 06	Plan de monitoreo a cuerpos de agua	453,722,554	0	0	0	0	0	453,722,554	417,074,378	91.92%	36,648,176
7.2.7	440 900 07 02 07	Laboratorio de la calidad ambiental	150,000,000	0	0	0	0	0	150,000,000	148,804,650	99.20%	1,195,350
7.2.999	440 900 07 02 999	Pasivo exigible vigencias expiradas -Plan de monitoreo a cuerpos de agua	0	0	0	0	0	310,105,780	310,105,780	310,105,780	100.00%	0
7.3	440 900 07 03	FORTALECIMIENTO INSTITUCIONAL Y SISTEMAS ADMINISTRATIVOS DE GESTIÓN	86,000,000	0	0	0	0	0	86,000,000	66,555,845	77.39%	19,444,155
7.3.1	440 900 07 03 01	Fortalecimiento institucional	86,000,000	0	0	0	0	0	86,000,000	66,555,845	77.39%	19,444,155
8	520 900 08	EVALUACION, CONTROL, SEGUIMIENTO Y REGULACION DEL ESTADO Y USO DE LOS RECURSOS NATURALES	328,335,000	0	0	0	0	0	328,335,000	324,615,195	98.87%	3,719,805
8.1	520 900 08 01	AUTORIDAD AMBIENTAL	328,335,000	0	0	0	0	0	328,335,000	324,615,195	98.87%	3,719,805
8.1.1	520 900 08 01 01	Evaluación control y vigilancia al uso, manejo y aprovechamiento de los recursos naturales	328,335,000	0	0	0	0	0	328,335,000	324,615,195	98.87%	3,719,805
		TOTALES	24,762,430,000	828,000,000	828,000,000	50,952,000	0	2,392,470,426	27,103,948,426	25,750,425,486	95.01%	1,353,522,940

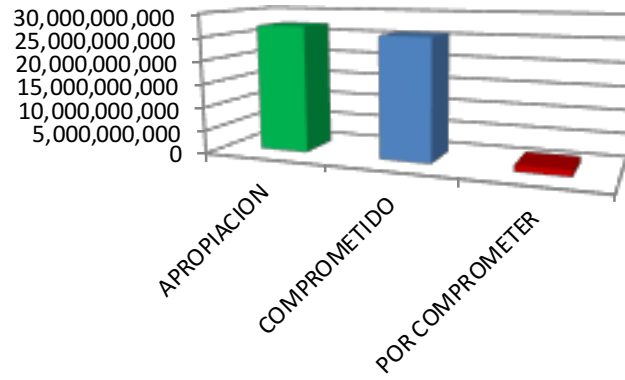
ELABORO: DIANA CAROLINA GALAN JIMENEZ-PROFESIONAL ESPECIALIZADO PRESUPUESTO

RECURSOS NACION	1,120,000,000	0	0	50,952,000	0	0	1,069,048,000	1,054,354,935	98.63%	14,693,065
RECURSOS PROPIOS	23,642,430,000	828,000,000	828,000,000	0	0	2,392,470,426	26,034,900,426	24,696,070,551	94.86%	1,338,829,875

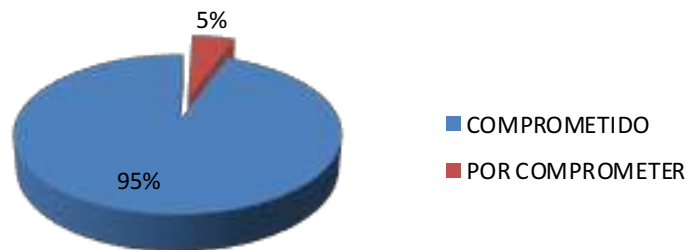
INVERSION NETA										POR COMPROMETER % PARTICIPACION	
GASTOS OPERATIVOS DE INVERSION	13,989,621,128	806,000,000	806,000,000	0	0	0	13,989,621,128	13,344,491,573	95.39%	645,129,555	47.66%
INVERSION PROGRAMAS Y PROYECTOS	10,772,808,872	22,000,000	22,000,000	50,952,000	0	2,392,470,426	13,114,327,298	12,405,933,913	94.60%	708,393,385	52.34%

APROPIACION	27,103,948,426
COMPROMETIDO	25,750,425,486
POR COMPROMETER	1,353,522,940

INVERSIÓN A DICIEMBRE DE 2018



ESTADO DE LA INVERSIÓN A DICIEMBRE DE 2018



COMENTARIOS Y RECOMENDACIONES VIGENCIA 2018 A DICIEMBRE

La ejecución de inversión ascendió a la suma de \$ **25.750.425.486** representando el **95.01%** del total presupuestado para inversión. De lo ejecutado la suma de \$ **4.693.579.322** corresponde a lo comprometido en el **2016 Y 2017** con vigencia futura, por consiguiente el valor comprometido en el **2018** asciende a la suma de \$ **21.056.846.164** representando el **77.69%** del total presupuestado.

Se a modificado el ppto en \$ **198.092.000** por adición convenios, por excedentes financieros la suma de \$ **1.731.127.424**, por cancelacion de reservas la suma de \$433.251.002, por adición en reaforo por un valor de \$ 30.000.0000, por aplazamiento de recusus del presupuesto de la Nacion por valor de \$ 50.952.000 para un total modificado de \$ 2.341.518.426

Los compromisos que se adquirieran con recursos del Presupuesto General de la Nación, y los bienes y servicios que se reciban en la vigencia siguiente se constituiran como reservas, lo cual sera contrario a las Normas que regulan el Presupuesto General de la Nación.

Se ha comprometido recursos- NACION por valor de \$ **1.054.354.935** representando el 98.63% del presupuesto de la Nación, el cual asciende a \$ **1.069.048.000** como apropiacion vigente a la fecha del presente informe, toda vez que hubo aplazamiento de recursos por valor de \$ **50.952.000**

Al cierre de Diciembre se realizaron pagos por valor de \$ **23.009.220.979** representando el 84.89 % de la apropiacion y el **89.35%** de lo comprometido.


Descontando lo presupuestado para gastos operativos de inversion y transferencias para el Fondo de compensación Ambiental, los compromisos de proyectos de inversion asciende al **45.77 %** del presupuesto definitivo en inversion.

La ejecucion efectiva o lo obligado corresponde al 86.71 % del total presupuestado para inversión.

		%	
COMPROMETIDO A NOVIEMBRE DE 2018	24,540,316,709	90.54	
COMPROMETIDO RN A DICIEMBRE	1,054,354,935	98.63	
COMPROMETIDO RP A DICIEMBRE	24,696,070,551	94.86	
COMPROMETIDO A DICIEMBRE RN + RP	25,750,425,486	95.01	
COMPROMETIDO 2017 CON VF	4,693,579,322	17.32	
COMPROMISOS 2018	21,056,846,164	77.69	
COMPROMETIDO MES DICIEMBRE	1,210,108,777	4.46	
PRESUPUESTO TOTAL RN A DICIEMBRE	1,069,048,000		
PRESUPUESTO TOTAL RP A DICIEMBRE	26,034,900,426		
PRESUPUESTO TOTAL 2018	27,103,948,426		
ADICIONES Y MODIFICACIONES	2,341,518,426	8.64	
OBLIGADO			
NACION	1,054,354,935		
PROPIOS	22,448,205,496		
TOTAL	23,502,560,431	86.71	
PAGOS INVERSION			
NACION	1,054,354,935		
PROPIOS	22,331,035,648		
TOTAL	23,385,390,583	86.28	90.82
GASTOS OPERATIVOS-COMPROMISOS	13,344,491,573	49.23	
TOTAL COMPROMETIDO INVERSION	12,405,933,913	45.77	
VIGENCIAS FUTURAS INVERSION			
VIGENCIAS FUTURAS AUTORIZADAS PARA 2019	1,971,666,807		
COMPROMETIDO 2016, 2017 Y 2018 V FUTURA PARA 2019	1,885,326,007	95.62	

No. ORDEN	IDENTIFICACION PRESUPUESTAL	PROGRAMA/PROYECTO	APROPIACION INICIAL	MODIFICACIONES PRESUPUESTALES					APROPIACION VIGENTE	EJECUTADO-OBLIGADO	%	SALDO POR EJECUTAR
				TRASLADOS		APLAZAMIENTOS	REDUCCIONES	ADICIONES				
				CREDITOS	CONTRACREDITOS							
				EJECUCION PRESUPUESTAL GASTOS DE INVERSION A DICIEMBRE DE 2018-OBLIGADO								
0	520 900 00	GASTOS OPERATIVOS DE INVERSION Y TRANSFERENCIAS FCA	13,989,621,128	806,000,000	806,000,000	0	0	0	13,989,621,128	13,314,516,643	95.17%	675,104,485
0.1	520 900 00 01	GASTOS DE PERSONAL INVERSION	9,588,680,561	678,000,000	678,000,000	0	0	0	9,588,680,561	9,045,697,707	94.34%	542,982,854
0.2	520 900 00 02	GASTOS GENERALES INVERSION	2,329,638,367	128,000,000	128,000,000	0	0	0	2,329,638,367	2,197,520,150	94.33%	132,118,217
0.3	630 900 00 01	TRANSFERENCIAS CORRIENTES-FONDO DE COMPENSACION AMBIENTAL	2,071,302,200	0	0	0	0	0	2,071,302,200	2,071,298,786	100.00%	3,414
1	530 900 01	PLANEACIÓN Y ORDENAMIENTO DEL TERRITORIO	1,284,175,957	22,000,000	22,000,000	0	0	152,899,367	1,437,075,324	679,881,074	47.31%	757,194,250
1.1	530 900 01 01	INSTRUMENTOS DE PLANEACION AMBIENTAL	1,134,175,957	22,000,000	22,000,000	0	0	90,000,000	1,224,175,957	476,173,775	38.90%	748,002,182
1.1.1	530 900 01 01 01	Formulacion y/o ajuste a POMCAS en la jurisdiccion	634,175,957	22,000,000	0	0	0	30,000,000	686,175,957	158,389,835	23.08%	527,786,122
1.1.2	530 900 01 01 02	Formulacion de planes de manejo de areas protegidas	310,000,000	0	0	0	0	0	310,000,000	185,318,513	59.78%	124,681,487
1.1.3	530 900 01 01 03	Formulacion planes de manejo en ecosistemas estrategicos	190,000,000	0	0	0	0	0	190,000,000	132,465,427	69.72%	57,534,573
1.1.4	530 900 01 01 04	Instrumentos de planeación corporativos	0	0	22,000,000	0	0	60,000,000	38,000,000	0	0.00%	38,000,000
1.2	530 900 01 02	AREAS PROTEGIDAS Y ECOSISTEMAS ESTRATEGICOS	150,000,000	0	0	0	0	62,899,367	212,899,367	203,707,299	95.68%	9,192,068
1.2.2	530 900 01 02 02	Administracion y manejo de areas protegidas	150,000,000	0	0	0	0	0	150,000,000	140,807,932	93.87%	9,192,068
1.2.999	530 900 01 02 999	Pasivo exigible vigencias expiradas -Formulacion de plan de manejo de areas protegidas	0	0	0	0	0	62,899,367	62,899,367	62,899,367	100.00%	0
2	530 906 02	CONSERVACIÓN, RESTAURACIÓN Y MANEJO DE ECOSISTEMAS Y BIODIVERSIDAD	1,826,611,965	0	0	0	0	0	1,826,611,965	1,541,542,754	84.39%	285,069,211
2.1	530 906 02 01	IMPLEMENTACIÓN DE ESTRATEGIAS PARA LA CONSERVACIÓN Y RESTAURACIÓN DE ECOSISTEMAS	1,826,611,965	0	0	0	0	0	1,826,611,965	1,541,542,754	84.39%	285,069,211
2.1.1	530 906 02 01 01	Evitar la deforestacion y degradacion de los bosques	93,611,965	0	0	0	0	0	93,611,965	34,788,474	37.16%	58,823,491
2.1.2	530 906 02 01 02	Rest. en areas con vocacion fores.,areas para la conser. de los recu. naturales y o areas suelos deg	550,000,000	0	0	0	0	0	550,000,000	465,949,047	84.72%	84,050,953
2.1.3	530 906 02 01 03	Adquisicion de predios en areas estrategicas	141,000,000	0	0	0	0	0	141,000,000	47,886,969	33.96%	93,113,031
2.1.4	530 906 02 01 04	Medidas de conservacion en areas protegidas declaradas	169,000,000	0	0	0	0	0	169,000,000	153,637,902	90.91%	15,362,098
2.1.5	530 906 02 01 05	Proteccion y conservacion de fauna y flora silvestre	169,000,000	0	0	0	0	0	169,000,000	143,636,498	84.99%	25,363,502
2.1.6	530 906 02 01 06	Disminucion de conflictos entre el ser humano y la fauna silvestre	56,000,000	0	0	0	0	0	56,000,000	55,923,985	99.86%	76,015
2.1.5	530 906 02 01 07	Manejo de especies invasoras	28,000,000	0	0	0	0	0	28,000,000	20,175,649	72.06%	7,824,351
2.1.8 RN	530 906 02 01 08	Formulacion conservacion y restauracion de coberturas vegetales arboreas del distrito de paramos, complejo de paramos tota-bijagual-mamapacha en el departamento de boyaca. RN	620,000,000	0	0	0	0	0	620,000,000	619,544,230	99.93%	455,770
3	530	GESTION DEL RIESGO DE DESASTRES Y ADAPTACION AL CAMBIO CLIMATICO; Y DESARROLLO DE PROCESOS PRODUCTIVOS SOSTENIBLES	1,446,000,000	0	0	50,952,000	0	582,724,855	1,977,772,855	1,622,206,261	82.02%	355,566,594
3.0	530 900 03	GESTION DEL RIESGO DE DESASTRES Y ADAPTACION AL CAMBIO CLIMATICO	100,000,000	0	0	0	0	97,691,003	197,691,003	183,890,262	93.02%	13,800,741
3.0.1	530 900 03 01	Gestion del riesgo de desastres y adaptacion al cambio climatico	100,000,000	0	0	0	0	97,691,003	197,691,003	183,890,262	93.02%	13,800,741
3.5	530 905.03	DESARROLLO DE PRODUCTOS PRODUCTIVOS SOSTENIBLES	1,346,000,000	0	0	50,952,000	0	485,033,852	1,780,081,852	1,438,315,999	80.80%	341,765,853
3.5.1	530 905 03 01	SECTORES PRODUCTIVOS Y NEGOCIOS SOSTENIBLES	1,346,000,000	0	0	50,952,000	0	485,033,852	1,780,081,852	1,438,315,999	80.80%	341,765,853
3.5.1.1	530 905 03 01 01	Manejo y proteccion del suelo	50,000,000	0	0	0	0	0	50,000,000	45,571,877	91.14%	4,428,123

No. ORDEN	IDENTIFICACION PRESUPUESTAL	PROGRAMA/PROYECTO	APROPIACION INICIAL	MODIFICACIONES PRESUPUESTALES					APROPIACION VIGENTE	EJECUTADO-OBLIGADO	%	SALDO POR EJECUTAR
				TRASLADOS		APLAZAMIENTOS	REDUCCIONES	ADICIONES				
				CREDITOS	CONTRACREDITOS							
				CONTROL Y EVALUACION EJECUCION DE GASTOS								
EJECUCION PRESUPUESTAL GASTOS DE INVERSION A DICIEMBRE DE 2018-OBLIGADO												
3.5.1.2	530 905 03 01 02	Fortal. del conocimiento ambiental en buenas practicas en los sectores produc. (agropecuario y minero)	47,000,000	0	0	0	0	0	47,000,000	23,399,063	49.79%	23,600,937
3.5.1.3	530 905 03 01 03	Seguimiento a la informacion sectorial minera y agropecuaria	29,000,000	0	0	0	0	0	29,000,000	0	0.00%	29,000,000
3.5.1.4	530 905 03 01 04	Negocios verdes sostenibles	500,000,000	0	0	0	0	0	500,000,000	467,900,111	93.58%	32,099,889
3.5.1.5	530 905 03 01 05	Implementacion de la estrategia "Boyaca 2030 20% menos carbono"	220,000,000	0	0	0	0	286,941,852	506,941,852	322,813,610	63.68%	184,128,242
3.5.1.6	530 905 03 01 06	Acompañamiento gestión regulacionminero ambiental -CNV-2017002 (247-2017) MINMINAS-CORPOBOYACA	0	0	0	0	0	198,092,000	198,092,000	143,820,633	72.60%	54,271,367
3.5.1.6 RN	530 905 03 01 06	Instalacion de sistemas agropastoriles en los municipios de la provincia de lengupa, jurisdiccion de corpoboyaca, berbeo, sen eduardo, miraflores, zetaquirá, paz. RN	500,000,000	0	0	50,952,000	0	0	449,048,000	434,810,705	96.83%	14,237,295
4	530 905 04	SANEAMIENTO AMBIENTAL	222,556,166	0	0	0	0	10,588,470	233,144,636	81,859,439	35.11%	151,285,197
4.1	530 905 04 01	ATENCIÓN A LA GESTIÓN INTEGRAL DE RESIDUOS SÓLIDOS Y PELIGROSOS	222,556,166	0	0	0	0	10,588,470	233,144,636	81,859,439	35.11%	151,285,197
4.1.1	530 905 04 01 01	Gestion integral de residuos peligrosos	92,556,166	0	0	0	0	0	92,556,166	42,031,174	45.41%	50,524,992
4.1.2	530 905 04 01 02	Orientacion y apoyo a los PGIR'S	130,000,000	0	0	0	0	10,588,470	140,588,470	39,828,265	28.33%	100,760,205
5	520 904 05	GESTION INTEGRAL DEL RECURSO HIDRICO	3,053,000,000	0	0	0	0	789,835,175	3,842,835,175	3,276,127,221	85.25%	566,707,954
5.1	520 904 05 01	GESTIÓN INTEGRAL DE RECURSO HIDRICO	3,053,000,000	0	0	0	0	789,835,175	3,842,835,175	3,276,127,221	85.25%	566,707,954
5.1.1	520 904 05 01 01	PORH cuenca alta y media del rio chicamocha	1,595,000,000	0	0	0	0	201,000,000	1,796,000,000	1,692,368,719	94.23%	103,631,281
5.1.2	520 904 05 01 02	Reglamentación del uso de agua	0	0	0	0	0	94,935,175	94,935,175	94,690,051	99.74%	245,124
5.1.3	520 904 05 01 03	Uso eficiente y ahorro del agua	8,000,000	0	0	0	0	0	8,000,000	8,000,000	100.00%	0
5.1.4	520 904 05 01 04	Administracion del recurso hidrico	64,000,000	0	0	0	0	0	64,000,000	62,290,107	97.33%	1,709,893
5.1.6	520 904 05 01 06	Conservacion proteccion y recuperacion del sistema integrado de aguas termo minerales y subterranas	377,000,000	0	0	0	0	0	377,000,000	0	0.00%	377,000,000
5.1.7	520 904 05 01 07	Implementacion del sistema integral recurso hidrico (SIRH)	9,000,000	0	0	0	0	3,900,000	12,900,000	12,459,640	96.59%	440,360
5.1.8	520 904 05 01 08	Descontaminacion de fuentes hidricas	650,000,000	0	0	0	0	450,000,000	1,100,000,000	1,020,563,992	92.78%	79,436,008
5.1.9	520 904 05 01 09	Acciones de manejo en el lago de tota acuerdo competencias corporación CONPES 3801	250,000,000	0	0	0	0	0	250,000,000	245,774,638	98.31%	4,225,362
5.1.10	520 904 05 01 10	Metas de carga global contaminante en las fuentes hidricas	100,000,000	0	0	0	0	40,000,000	140,000,000	139,980,074	99.99%	19,926
6	510 900 06	COMUNICACIÓN EDUCACIÓN Y PARTICIPACIÓN	742,407,230	0	0	0	0	436,316,779	1,178,724,009	833,850,693	70.74%	344,873,316
6.1	510 900 06 01	COMUNICACIÓN PARA EL FORTALECIMIENTO DE LA PARTICIPACION Y CONTROL SOCIAL EN LA GESTION AMBIENTAL	400,000,000	0	0	0	0	96,022,485	496,022,485	333,812,700	67.30%	162,209,785
6.1.1	510 900 06 01 01	Formulacion y ejecucion de un plan de medios	400,000,000	0	0	0	0	96,022,485	496,022,485	333,812,700	67.30%	162,209,785
6.2	510 900 06 02	FORMACIÓN DE UNA CULTURA PARA LA SOSTENIBILIDAD AMBIENTAL	342,407,230	0	0	0	0	340,294,294	682,701,524	500,037,993	73.24%	182,663,531
6.2.1	510 900 06 02 01	Educación ambiental	192,929,890	0	0	0	0	334,000,000	526,929,890	372,068,277	70.61%	154,861,613
6.2.2	510 900 06 02 02	Asistencia tecnica a CIDEAS, PRAES Y PROCEDAS	149,477,340	0	0	0	0	6,294,294	155,771,634	127,969,716	82.15%	27,801,918
7	440 900 07	FORTALECIMIENTO INSTITUCIONAL	1,869,722,554	0	0	0	0	420,105,780	2,289,828,334	1,832,370,719	80.02%	457,457,615
7.1	440 900 07 01	GESTIÓN DE INFORMACIÓN Y DESARROLLO TECNOLÓGICO	652,000,000	0	0	0	0	110,000,000	762,000,000	616,609,340	80.92%	145,390,660
7.1.1	440 900 07 01 01	Actualizacion de la informacion geoespecial	64,000,000	0	0	0	0	30,000,000	94,000,000	91,455,899	97.29%	2,544,101
7.1.2	440 900 07 01 02	Sistemas de informacion corporativos	98,000,000	0	0	0	0	60,000,000	158,000,000	97,982,324	62.01%	60,017,676
7.1.3	440 900 07 01 03	Centros de informacion de la Corporacion	90,000,000	0	0	0	0	0	90,000,000	73,566,766	81.74%	16,433,234
7.1.4	440 900 07 01 04	Implementar y mantener la estrategia de gobierno en linea	400,000,000	0	0	0	0	20,000,000	420,000,000	353,604,351	84.19%	66,395,649
7.2	440 900 07 02	REDES DE MONITOREO Y CALIDAD AMBIENTAL	1,131,722,554	0	0	0	0	310,105,780	1,441,828,334	1,149,205,534	79.70%	292,622,800
7.2.2	440 900 07 02 02	Mapas de ruido	5,000,000	0	0	0	0	0	5,000,000	4,999,985	100.00%	15
7.2.3	440 900 07 02 03	Control de gases en fuentes moviles	23,000,000	0	0	0	0	0	23,000,000	21,571,392	93.79%	1,428,608
7.2.4	440 900 07 02 04	Vigilancia de calidad del aire	300,000,000	0	0	0	0	0	300,000,000	296,863,445	98.95%	3,136,555

	CORPORACIÓN AUTÓNOMA REGIONAL DE BOYACÁ		GESTION DE RECURSOS FINANCIEROS Y FISICOS	
			REGISTRO	
	SISTEMA INTEGRADO DE GESTIÓN DE LA CALIDAD		FRF-03	
		Versión 3	25-08-2014	

CONTROL Y EVALUACION EJECUCION DE GASTOS

EJECUCION PRESUPUESTAL GASTOS DE INVERSION A DICIEMBRE DE 2018-OBLIGADO

No. ORDEN	IDENTIFICACION PRESUPUESTAL	PROGRAMA/PROYECTO	APROPIACION INICIAL	MODIFICACIONES PRESUPUESTALES					APROPIACION VIGENTE	EJECUTADO-OBLIGADO	%	SALDO POR EJECUTAR
				TRASLADOS		APLAZAMIENTOS	REDUCCIONES	ADICIONES				
				CREDITOS	CONTRACREDITOS							
7.2.5	440 900 07 02 05	Monitoreo calidad del agua	200,000,000	0	0	0	0	0	200,000,000	148,392,362	74.20%	51,607,638
7.2.6	440 900 07 02 06	Plan de monitoreo a cuerpos de agua	453,722,554	0	0	0	0	0	453,722,554	237,574,775	52.36%	216,147,779
7.2.7	440 900 07 02 07	Laboratorio de la calidad ambiental	150,000,000	0	0	0	0	0	150,000,000	129,697,795	86.47%	20,302,205
7.2.999	440 900 07 02 999	Pasivo exigible vigencias expiradas -Plan de monitoreo a cuerpos de agua	0	0	0	0	0	310,105,780	310,105,780	310,105,780	100.00%	0
7.3	440 900 07 03	FORTALECIMIENTO INSTITUCIONAL Y SISTEMAS ADMINISTRATIVOS DE GESTIÓN	86,000,000	0	0	0	0	0	86,000,000	66,555,845	77.39%	19,444,155
7.3.1	440 900 07 03 01	Fortalecimiento institucional	86,000,000	0	0	0	0	0	86,000,000	66,555,845	77.39%	19,444,155
8	520 900 08	EVALUACION, CONTROL, SEGUIMIENTO Y REGULACION DEL ESTADO Y USO DE LOS RECURSOS NATURALES	328,335,000	0	0	0	0	0	328,335,000	320,205,627	97.52%	8,129,373
8.1	520 900 08 01	AUTORIDAD AMBIENTAL	328,335,000	0	0	0	0	0	328,335,000	320,205,627	97.52%	8,129,373
8.1.1	520 900 08 01 01	Evaluacion control y vigilancia al uso, manejo y aprovechamiento de los recursos naturales	328,335,000	0	0	0	0	0	328,335,000	320,205,627	97.52%	8,129,373
TOTALES			24,762,430,000	828,000,000	828,000,000	50,952,000	0	2,392,470,426	27,103,948,426	23,502,560,431	86.71%	3,601,387,995

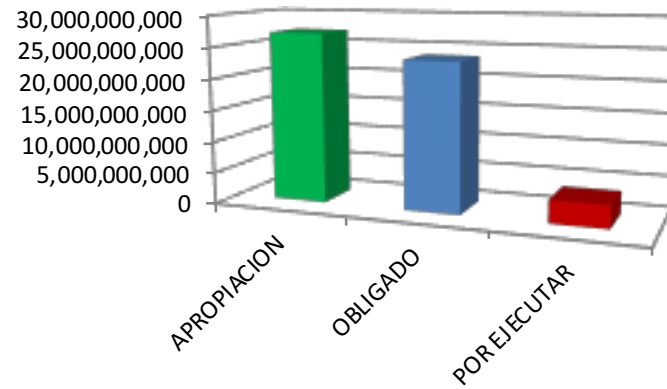
ELABORO: DIANA CAROLINA GALAN JIMENEZ-PROFESIONAL ESPECIALIZADO PRESUPUESTO

RECURSOS NACION	1,120,000,000	0	0	50,952,000	0	0	1,069,048,000	1,054,354,935	98.63%	14,693,065
RECURSOS PROPIOS	23,642,430,000	828,000,000	828,000,000	0	0	2,392,470,426	26,034,900,426	22,448,205,496	86.22%	3,586,694,930

INVERSION NETA											POR COMPROMETER	
											% PART.	TOTAL PPTO
GASTOS OPERATIVOS DE INVERSION	13,989,621,128	806,000,000	806,000,000	0	0	0	13,989,621,128	13,314,516,643	95.17%	675,104,485	18.75%	51.61%
INVERSION PROGRAMAS Y PROYECTOS	10,772,808,872	22,000,000	22,000,000	50,952,000	0	2,392,470,426	13,114,327,298	10,188,043,788	77.69%	2,926,283,510	81.25%	48.39%

APROPIACION	27,103,948,426
OBLIGADO	23,502,560,431
POR EJECUTAR	3,601,387,995

INVERSIÓN A DICIEMBRE DE 2018



ESTADO DE LA INVERSIÓN A DICIEMBRE DE 2018

