


	CORPORACION AUTONOMA REGIONAL DE BOYACA						GESTION RECURSOS FISICOS Y FINANCIEROS			
	SISTEMA INTEGRADO GESTION DE CALIDAD						REGISTRO			
	CONTROL Y EVALUACION EJECUCION DE INGRESOS						FRF-02		Página 1 de 1	
	I. RECAUDO DE INGRESOS RECURSOS ENTIDAD CON CORTE A ENERO DE 2024						Version 4		15/09/2020	
IDENTIFICACION PRESUPUESTAL	FUENTE	DESCRIPCION	PRESUPUESTO INICIAL	MODIFICACION	PRESUPUESTO DEFINITIVO	RECAUDADO ACUMULADO	SALDO POR RECAUDAR	% RECAUDO	% DE PARTICIPACION DEL TOTAL PRESUPUESTADO	% DE PARTICIPACION DEL TOTAL RECAUDADO
1		INGRESOS	53.062.175.089,00	0,00	53.062.175.089,00	1.923.853.525,49	51.138.321.563,51	3,63	100%	100%
1.1		INGRESOS CORRIENTES	52.798.990.089,00	0,00	52.798.990.089,00	1.923.853.525,49	50.875.136.563,51	3,64	100%	100%
1.1.01		INGRESOS TRIBUTARIOS	18.974.113.000,00	0,00	18.974.113.000,00	665.384.283,00	18.308.728.717,00	3,51	36%	35%
1.1.01.01		IMPUESTOS DIRECTOS	18.974.113.000,00	0,00	18.974.113.000,00	665.384.283,00	18.308.728.717,00	3,51	36%	35%
1.1.01.01.014		SOBRETASA AMBIENTAL	18.974.113.000,00	0,00	18.974.113.000,00	665.384.283,00	18.308.728.717,00	3,51	36%	35%
1.1.01.01.014.01		Sobretasa ambiental - Urbano	13.281.879.000,00	0,00	13.281.879.000,00	665.384.283,00	12.616.494.717,00	5,01	25%	35%
1.1.01.01.014.01.01		Sobretasa ambiental - Urbano - Vigencia_Actual	13.171.732.000,00	0,00	13.171.732.000,00	0,00	13.171.732.000,00	0,00	25%	0%
1.1.01.01.014.01.01-1.2.3.1.01.01.01		Sobretasa ambiental - Urbano - Vigencia_Actual	13.171.732.000,00	0,00	13.171.732.000,00	0,00	13.171.732.000,00	0,00	25%	0%
1.1.01.01.014.01.01-1.2.3.1.01.01.01	1.2.3.1.01.01.01	Sobretasa ambiental - Urbano - Vigencia_Actual/Sobretasa ambiental - Urbano - Vigencia_Actual	13.171.732.000,00	0,00	13.171.732.000,00	0,00	13.171.732.000,00	0,00	25%	0%
1.1.01.01.014.01.02		Sobretasa ambiental - Urbano - Vigencia_Anterior	110.147.000,00	0,00	110.147.000,00	665.384.283,00	-555.237.283,00	604,09	0%	35%
1.1.01.01.014.01.02-1.2.3.1.01.01.02		Sobretasa ambiental - Urbano - Vigencia_Anterior	110.147.000,00	0,00	110.147.000,00	665.384.283,00	-555.237.283,00	604,09	0%	35%
1.1.01.01.014.01.02-1.2.3.1.01.01.02	1.2.3.1.01.01.02	Sobretasa ambiental - Urbano - Vigencia_Anterior/Sobretasa ambiental - Urbano - Vigencia_Anterior	110.147.000,00	0,00	110.147.000,00	665.384.283,00	-555.237.283,00	604,09	0%	35%
1.1.01.01.014.02		Sobretasa ambiental -Rural	5.692.234.000,00	0,00	5.692.234.000,00	0,00	5.692.234.000,00	0,00	11%	0%
1.1.01.01.014.02.01		Sobretasa ambiental -Rural - Vigencia_Actual	5.645.028.000,00	0,00	5.645.028.000,00	0,00	5.645.028.000,00	0,00	11%	0%
1.1.01.01.014.02.01-1.2.3.1.01.02.01		Sobretasa ambiental -Rural - Vigencia_Actual	5.645.028.000,00	0,00	5.645.028.000,00	0,00	5.645.028.000,00	0,00	11%	0%
1.1.01.01.014.02.01-1.2.3.1.01.02.01	1.2.3.1.01.02.01	Sobretasa ambiental -Rural - Vigencia_Actual/Sobretasa ambiental -Rural - Vigencia_Actual	5.645.028.000,00	0,00	5.645.028.000,00	0,00	5.645.028.000,00	0,00	11%	0%
1.1.01.01.014.02.02		Sobretasa ambiental -Rural - Vigencia_Anterior	47.206.000,00	0,00	47.206.000,00	0,00	47.206.000,00	0,00	0%	0%
1.1.01.01.014.02.02-1.2.3.1.01.02.02		Sobretasa ambiental -Rural - Vigencia_Anterior	47.206.000,00	0,00	47.206.000,00	0,00	47.206.000,00	0,00	0%	0%
1.1.01.01.014.02.02-1.2.3.1.01.02.02	1.2.3.1.01.02.02	Sobretasa ambiental -Rural - Vigencia_Anterior/Sobretasa ambiental -Rural - Vigencia_Anterior	47.206.000,00	0,00	47.206.000,00	0,00	47.206.000,00	0,00	0%	0%
1.1.02		INGRESOS NO TRIBUTARIOS	33.824.877.089,00	0,00	33.824.877.089,00	1.258.469.242,49	32.566.407.846,51	3,72	64%	65%
1.1.02.01		CONTRIBUCIONES	5.603.637.395,00	0,00	5.603.637.395,00	878.723.672,00	4.724.913.723,00	15,68	11%	46%
1.1.02.01.005		CONTRIBUCIONES DIVERSAS	5.603.637.395,00	0,00	5.603.637.395,00	878.723.672,00	4.724.913.723,00	15,68	11%	46%
1.1.02.01.005.64		CONTRIBUCIÓN SECTOR ELÉCTRICO	5.603.637.395,00	0,00	5.603.637.395,00	878.723.672,00	4.724.913.723,00	15,68	11%	46%
1.1.02.01.005.64.01		Contribución sector eléctrico - Generadores de energía convencional Contribución sector eléctrico (Termoeléctrico)	3.570.637.395,00	0,00	3.570.637.395,00	734.298.594,00	2.836.338.801,00	20,56	7%	38%
1.1.02.01.005.64.01.01		Contribución sector eléctrico-Generacion electrica S.A Gensa	1.319.000.000,00	0,00	1.319.000.000,00	349.232.473,00	969.767.527,00	26,48	2%	18%
1.1.02.01.005.64.01.01-1.2.3.2.07.01.01		Contribución sector eléctrico-Generacion electrica S.A Gensa	1.319.000.000,00	0,00	1.319.000.000,00	349.232.473,00	969.767.527,00	26,48	2%	18%
1.1.02.01.005.64.01.01-1.2.3.2.07.01.01	1.2.3.2.07.01.01	Contribución sector eléctrico-Generacion electrica S.A Gensa/Contribución sector eléctrico-Generación eléctrica S.A Gensa	1.319.000.000,00	0,00	1.319.000.000,00	349.232.473,00	969.767.527,00	26,48	2%	18%
1.1.02.01.005.64.01.02		Contribución sector eléctrico- Electrosochagota	1.759.000.000,00	0,00	1.759.000.000,00	331.514.848,00	1.427.485.152,00	18,85	3%	17%
1.1.02.01.005.64.01.02-1.2.3.2.07.01.02		Contribución sector eléctrico- Electrosochagota	1.759.000.000,00	0,00	1.759.000.000,00	331.514.848,00	1.427.485.152,00	18,85	3%	17%
1.1.02.01.005.64.01.02-1.2.3.2.07.01.02	1.2.3.2.07.01.02	Contribución sector eléctrico- Electrosochagota/Contribución sector eléctrico-Electrosochagota	1.759.000.000,00	0,00	1.759.000.000,00	331.514.848,00	1.427.485.152,00	18,85	3%	17%
1.1.02.01.005.64.01.03		Contribución sector eléctrico-Ocensa	104.000.000,00	0,00	104.000.000,00	13.116.422,00	90.883.578,00	12,61	0%	1%
1.1.02.01.005.64.01.03-1.2.3.2.07.01.03		Contribución sector eléctrico-Ocensa	104.000.000,00	0,00	104.000.000,00	13.116.422,00	90.883.578,00	12,61	0%	1%
1.1.02.01.005.64.01.03-1.2.3.2.07.01.03	1.2.3.2.07.01.03	Contribución sector eléctrico-Ocensa/Contribución sector eléctrico-Ocensa	104.000.000,00	0,00	104.000.000,00	13.116.422,00	90.883.578,00	12,61	0%	1%
1.1.02.01.005.64.01.04		Contribución sector eléctrico-Luz y Fuerza_Argos	388.637.395,00	0,00	388.637.395,00	40.434.851,00	348.202.544,00	10,40	1%	2%
1.1.02.01.005.64.01.04-1.2.3.2.07.01.04		Contribución sector eléctrico-Luz y Fuerza_Argos	388.637.395,00	0,00	388.637.395,00	40.434.851,00	348.202.544,00	10,40	1%	2%
1.1.02.01.005.64.01.04-1.2.3.2.07.01.04	1.2.3.2.07.01.04	Contribución sector eléctrico-Luz y Fuerza_Argos/Contribución sector eléctrico-Luz y Fuerza_Argos	388.637.395,00	0,00	388.637.395,00	40.434.851,00	348.202.544,00	10,40	1%	2%
1.1.02.01.005.64.02.01		Contribución sector eléctrico Chivor	2.033.000.000,00	0,00	2.033.000.000,00	144.425.078,00	1.888.574.922,00	7,10	4%	8%
1.1.02.01.005.64.02.01-1.2.3.2.07.01.05		Contribución sector eléctrico Chivor	2.033.000.000,00	0,00	2.033.000.000,00	144.425.078,00	1.888.574.922,00	7,10	4%	8%
1.1.02.01.005.64.02.01-1.2.3.2.07.01.05	1.2.3.2.07.01.05	Contribución sector eléctrico Chivor/Contribución sector eléctrico Chivor	2.033.000.000,00	0,00	2.033.000.000,00	144.425.078,00	1.888.574.922,00	7,10	4%	8%
1.1.02.02		TASAS Y DERECHOS ADMINISTRATIVOS	9.280.722.000,00	0,00	9.280.722.000,00	66.831.804,64	9.213.890.195,36	0,72	17%	3%
1.1.02.02.036		Evaluación de licencias y trámites ambientales	1.164.000.000,00	0,00	1.164.000.000,00	15.103.692,13	1.148.896.307,87	1,30	2%	1%
1.1.02.02.036-1.2.3.2.12		Evaluación de licencias y trámites ambientales	1.164.000.000,00	0,00	1.164.000.000,00	15.103.692,13	1.148.896.307,87	1,30	2%	1%
1.1.02.02.036-1.2.3.2.12	1.2.3.2.12	Evaluación de licencias y trámites ambientales/Evaluación de licencias y trámites ambientales	1.164.000.000,00	0,00	1.164.000.000,00	15.103.692,13	1.148.896.307,87	1,30	2%	1%
1.1.02.02.037		Seguimiento a licencias y trámites ambientales	1.108.000.000,00	0,00	1.108.000.000,00	16.191.313,51	1.091.808.686,49	1,46	2%	1%

	CORPORACION AUTONOMA REGIONAL DE BOYACA							GESTION RECURSOS FISICOS Y FINANCIEROS		
	SISTEMA INTEGRADO GESTION DE CALIDAD							REGISTRO		
	CONTROL Y EVALUACION EJECUCION DE INGRESOS							FRF-02	Página 1 de 1	
	I. RECAUDO DE INGRESOS RECURSOS ENTIDAD CON CORTE A ENERO DE 2024							Version 4	15/09/2020	
1.1.02.02.037.01		Seguimiento a licencias y trámites ambientales Vigencia_Actual	692.000.000,00	0,00	692.000.000,00	0,00	692.000.000,00	0,00	1%	0%
1.1.02.02.037.01-1.2.3.2.13.01		Seguimiento a licencias y trámites ambientales Vigencia_Actual	692.000.000,00	0,00	692.000.000,00	0,00	692.000.000,00	0,00	1%	0%
1.1.02.02.037.01-1.2.3.2.13.01	1.2.3.2.13.01	Seguimiento a licencias y trámites ambientales Vigencia_Actual/Seguimiento a licencias y tramites ambientales vigencia_actual	692.000.000,00	0,00	692.000.000,00	0,00	692.000.000,00	0,00	1%	0%
1.1.02.02.037.02		Seguimiento a licencias y trámites ambientales Vigencia_Anterior	416.000.000,00	0,00	416.000.000,00	16.191.313,51	399.808.686,49	3,89	1%	1%
1.1.02.02.037.02-1.2.3.2.13.02		Seguimiento a licencias y trámites ambientales Vigencia_Anterior	416.000.000,00	0,00	416.000.000,00	16.191.313,51	399.808.686,49	3,89	1%	1%
1.1.02.02.037.02-1.2.3.2.13.02	1.2.3.2.13.02	Seguimiento a licencias y trámites ambientales Vigencia_Anterior/Seguimiento a licencias y tramites ambientales vigencia_anterior	416.000.000,00	0,00	416.000.000,00	16.191.313,51	399.808.686,49	3,89	1%	1%
1.1.02.02.055		Tasa por el uso del agua	844.000.000,00	0,00	844.000.000,00	0,00	844.000.000,00	0,00	2%	0%
1.1.02.02.055.01		Tasa por el uso del agua Vigencia_Actual	614.000.000,00	0,00	614.000.000,00	0,00	614.000.000,00	0,00	1%	0%
1.1.02.02.055.01-1.2.3.2.15.01		Tasa por el uso del agua Vigencia_Actual	614.000.000,00	0,00	614.000.000,00	0,00	614.000.000,00	0,00	1%	0%
1.1.02.02.055.01-1.2.3.2.15.01	1.2.3.2.15.01	Tasa por el uso del agua Vigencia_Actual/TASA POR EL USO DEL AGUA VIGENCIA_ACTUAL	614.000.000,00	0,00	614.000.000,00	0,00	614.000.000,00	0,00	1%	0%
1.1.02.02.055.02		Tasa por el uso del agua Vigencia_Anterior	230.000.000,00	0,00	230.000.000,00	0,00	230.000.000,00	0,00	0%	0%
1.1.02.02.055.02-1.2.3.2.15.02		Tasa por el uso del agua Vigencia_Anterior	230.000.000,00	0,00	230.000.000,00	0,00	230.000.000,00	0,00	0%	0%
1.1.02.02.055.02-1.2.3.2.15.02	1.2.3.2.15.02	Tasa por el uso del agua Vigencia_Anterior/Tasa por el uso del agua vigencia_anterior	230.000.000,00	0,00	230.000.000,00	0,00	230.000.000,00	0,00	0%	0%
1.1.02.02.088		Tasa retributiva por vertimientos	6.155.000.000,00	0,00	6.155.000.000,00	34.589.699,00	6.120.410.301,00	0,56	12%	2%
1.1.02.02.088.01		Tasa retributiva por vertimientosVigencia_Actual	4.100.000.000,00	0,00	4.100.000.000,00	2.957.239,00	4.097.042.761,00	0,07	8%	0%
1.1.02.02.088.01-1.2.3.2.10.01		Tasa retributiva por vertimientosVigencia_Actual	4.100.000.000,00	0,00	4.100.000.000,00	2.957.239,00	4.097.042.761,00	0,07	8%	0%
1.1.02.02.088.01-1.2.3.2.10.01	1.2.3.2.10.01	Tasa retributiva por vertimientosVigencia_Actual/Tasa retributiva por vertimientos Vigencia_Actual	4.100.000.000,00	0,00	4.100.000.000,00	2.957.239,00	4.097.042.761,00	0,07	8%	0%
1.1.02.02.088.02		Tasa retributiva por vertimientos Vigencia_Anterior	2.055.000.000,00	0,00	2.055.000.000,00	31.632.460,00	2.023.367.540,00	1,54	4%	2%
1.1.02.02.088.02-1.2.3.2.10.02		Tasa retributiva por vertimientos Vigencia_Anterior	2.055.000.000,00	0,00	2.055.000.000,00	31.632.460,00	2.023.367.540,00	1,54	4%	2%
1.1.02.02.088.02-1.2.3.2.10.02	1.2.3.2.10.02	Tasa retributiva por vertimientos Vigencia_Anterior/Tasa retributiva por vertimientos Vigencia_Anterior	2.055.000.000,00	0,00	2.055.000.000,00	31.632.460,00	2.023.367.540,00	1,54	4%	2%
1.1.02.02.089		Tasa por aprovechamiento forestal	100.000,00	0,00	100.000,00	0,00	100.000,00	0,00	0%	0%
1.1.02.02.089-1.2.3.2.16		Tasa por aprovechamiento forestal	100.000,00	0,00	100.000,00	0,00	100.000,00	0,00	0%	0%
1.1.02.02.089-1.2.3.2.16	1.2.3.2.16	Tasa por aprovechamiento forestal/Tasa por aprovechamiento forestal	100.000,00	0,00	100.000,00	0,00	100.000,00	0,00	0%	0%
1.1.02.02.090		Tasa compensatoria por caza de fauna silvestre	100.000,00	0,00	100.000,00	0,00	100.000,00	0,00	0%	0%
1.1.02.02.090-1.2.3.2.17		Tasa compensatoria por caza de fauna silvestre	100.000,00	0,00	100.000,00	0,00	100.000,00	0,00	0%	0%
1.1.02.02.090-1.2.3.2.17	1.2.3.2.17	Tasa compensatoria por caza de fauna silvestre/Tasa compensatoria por caza de fauna silvestre	100.000,00	0,00	100.000,00	0,00	100.000,00	0,00	0%	0%
1.1.02.02.113		Salvoconducto Único Nacional	9.522.000,00	0,00	9.522.000,00	947.100,00	8.574.900,00	9,95	0%	0%
1.1.02.02.113-1.2.3.2.20		Salvoconducto Único Nacional	9.522.000,00	0,00	9.522.000,00	947.100,00	8.574.900,00	9,95	0%	0%
1.1.02.02.113-1.2.3.2.20	1.2.3.2.20	Salvoconducto Único Nacional/Salvoconducto único nacional	9.522.000,00	0,00	9.522.000,00	947.100,00	8.574.900,00	9,95	0%	0%
1.1.02.02.113-1.2.3.2.20	999999999999999999999999	Salvoconducto Único Nacional/Varios	0,00	0,00	0,00	0,00	0,00	0,00	0%	0%
1.1.02.03		MULTAS, SANCIONES E INTERESES DE MORA	818.177.000,00	0,00	818.177.000,00	32.485.070,00	785.691.930,00	3,97	2%	2%
1.1.02.03.001		MULTAS Y SANCIONES	668.177.000,00	0,00	668.177.000,00	30.902.029,00	637.274.971,00	4,62	1%	2%
1.1.02.03.001.22		Multas ambientales	668.177.000,00	0,00	668.177.000,00	30.902.029,00	637.274.971,00	4,62	1%	2%
1.1.02.03.001.22.01		Multas AmbientalesVigencia_Actual	350.000.000,00	0,00	350.000.000,00	0,00	350.000.000,00	0,00	1%	0%
1.1.02.03.001.22.01-1.2.3.2.23.01		Multas AmbientalesVigencia_Actual	350.000.000,00	0,00	350.000.000,00	0,00	350.000.000,00	0,00	1%	0%
1.1.02.03.001.22.01-1.2.3.2.23.01	1.2.3.2.23.01	Multas AmbientalesVigencia_Actual/Multas AmbientalesVigencia_Actual	350.000.000,00	0,00	350.000.000,00	0,00	350.000.000,00	0,00	1%	0%
1.1.02.03.001.22.02		Multas AmbientalesVigencia_Anterior	318.177.000,00	0,00	318.177.000,00	30.902.029,00	287.274.971,00	9,71	1%	2%
1.1.02.03.001.22.02-1.2.3.2.23.02		Multas AmbientalesVigencia_Anterior	318.177.000,00	0,00	318.177.000,00	30.902.029,00	287.274.971,00	9,71	1%	2%
1.1.02.03.001.22.02-1.2.3.2.23.02	1.2.3.2.23.02	Multas AmbientalesVigencia_Anterior/Multas AmbientalesVigencia_Anterior	318.177.000,00	0,00	318.177.000,00	30.902.029,00	287.274.971,00	9,71	1%	2%
1.1.02.03.002		Intereses de mora	150.000.000,00	0,00	150.000.000,00	1.583.041,00	148.416.959,00	1,06	0%	0%
1.1.02.03.002-1.2.3.2.23.03		Intereses de mora	150.000.000,00	0,00	150.000.000,00	1.583.041,00	148.416.959,00	1,06	0%	0%
1.1.02.03.002-1.2.3.2.23.03	1.2.3.2.23.03	Intereses de mora/Intereses multas ambientales	150.000.000,00	0,00	150.000.000,00	1.583.041,00	148.416.959,00	1,06	0%	0%
1.1.02.06		TRANSFERENCIAS CORRIENTES	18.122.340.694,00	0,00	18.122.340.694,00	280.428.695,85	17.841.911.998,15	1,55	34%	15%
1.1.02.06.003		PARTICIPACIONES DISTINTAS DEL SGP	13.909.313.000,00	0,00	13.909.313.000,00	280.428.695,85	13.628.884.304,15	2,02	26%	15%
1.1.02.06.003.01		PARTICIPACIÓN EN IMPUESTOS	13.909.313.000,00	0,00	13.909.313.000,00	280.428.695,85	13.628.884.304,15	2,02	26%	15%
1.1.02.06.003.01.14		Participación ambiental en el porcentaje de recaudo del impuesto predial	13.909.313.000,00	0,00	13.909.313.000,00	280.428.695,85	13.628.884.304,15	2,02	26%	15%

	CORPORACION AUTONOMA REGIONAL DE BOYACA							GESTION RECURSOS FISICOS Y FINANCIEROS		
	SISTEMA INTEGRADO GESTION DE CALIDAD							REGISTRO		
	CONTROL Y EVALUACION EJECUCION DE INGRESOS							FRF-02	Página 1 de 1	
	I. RECAUDO DE INGRESOS RECURSOS ENTIDAD CON CORTE A ENERO DE 2024							Version 4	15/09/2020	
1.1.02.06.003.01.14.01		Participación ambiental en el porcentaje de recaudo del impuesto predial Vigencia_Actual	13.904.258.000,00	0,00	13.904.258.000,00	0,00	13.904.258.000,00	0,00	26%	0%
1.1.02.06.003.01.14.01-1.2.3.1.01.03.01		Participación ambiental en el porcentaje de recaudo del impuesto predial Vigencia_Actual	13.904.258.000,00	0,00	13.904.258.000,00	0,00	13.904.258.000,00	0,00	26%	0%
1.1.02.06.003.01.14.01-1.2.3.1.01.03.01	1.2.3.1.01.03.01	Participación ambiental en el porcentaje de recaudo del impuesto predial Vigencia_Actual/Participación ambiental en el porcentaje de recaudo del impuesto predial Vigencia_Actual	13.904.258.000,00	0,00	13.904.258.000,00	0,00	13.904.258.000,00	0,00	26%	0%
1.1.02.06.003.01.14.02		Participación ambiental en el porcentaje de recaudo del impuesto predial Vigencia_Anterior	5.055.000,00	0,00	5.055.000,00	280.428.695,85	-275.373.695,85	5.547,55	0%	15%
1.1.02.06.003.01.14.02-1.2.3.1.01.03.02		Participación ambiental en el porcentaje de recaudo del impuesto predial Vigencia_Anterior	5.055.000,00	0,00	5.055.000,00	280.428.695,85	-275.373.695,85	5.547,55	0%	15%
1.1.02.06.003.01.14.02-1.2.3.1.01.03.02	1.2.3.1.01.03.02	Participación ambiental en el porcentaje de recaudo del impuesto predial Vigencia_Anterior/Participación ambiental en el porcentaje de recaudo del impuesto predial Vigencia_Anterior	5.055.000,00	0,00	5.055.000,00	280.428.695,85	-275.373.695,85	5.547,55	0%	15%
1.1.02.06.006		TRANSFERENCIAS DE OTRAS ENTIDADES DEL GOBIERNO GENERAL	4.213.027.694,00	0,00	4.213.027.694,00	0,00	4.213.027.694,00	0,00	8%	0%
1.1.02.06.006.01		Aportes Nación	4.213.027.694,00	0,00	4.213.027.694,00	0,00	4.213.027.694,00	0,00	8%	0%
1.1.02.06.006.01-1.2.3.3.04		Aportes Nación	4.213.027.694,00	0,00	4.213.027.694,00	0,00	4.213.027.694,00	0,00	8%	0%
1.1.02.06.006.01-1.2.3.3.04	1.2.3.3.04	Aportes Nación/Aportes Nación	4.213.027.694,00	0,00	4.213.027.694,00	0,00	4.213.027.694,00	0,00	8%	0%
1.2		RECURSOS DE CAPITAL	263.185.000,00	0,00	263.185.000,00	0,00	263.185.000,00	0,00	0%	0%
1.2.05		RENDIMIENTOS FINANCIEROS	253.185.000,00	0,00	253.185.000,00	0,00	253.185.000,00	0,00	0%	0%
1.2.05.02		Depósitos	253.185.000,00	0,00	253.185.000,00	0,00	253.185.000,00	0,00	0%	0%
1.2.05.02.01		Rend_financieros depositos_Contribución sector eléctrico-Termoeléctrico	10.238.000,00	0,00	10.238.000,00	0,00	10.238.000,00	0,00	0%	0%
1.2.05.02.01-1.3.2.1.07.01		Rend_financieros depositos_Contribución sector eléctrico-Termoeléctrico	10.238.000,00	0,00	10.238.000,00	0,00	10.238.000,00	0,00	0%	0%
1.2.05.02.01-1.3.2.1.07.01	1.3.2.1.07.01	Rend_financieros depositos_Contribución sector eléctrico-Termoeléctrico/Rend_financieros depositos_Contribución sector eléctrico-Termoeléctrico	10.238.000,00	0,00	10.238.000,00	0,00	10.238.000,00	0,00	0%	0%
1.2.05.02.02		Rend_financieros depositos_Contribución sector eléctrico-hidroeléctrico	2.954.000,00	0,00	2.954.000,00	0,00	2.954.000,00	0,00	0%	0%
1.2.05.02.02-1.3.2.1.07.02		Rend_financieros depositos_Contribución sector eléctrico-hidroeléctrico	2.954.000,00	0,00	2.954.000,00	0,00	2.954.000,00	0,00	0%	0%
1.2.05.02.02-1.3.2.1.07.02	1.3.2.1.07.02	Rend_financieros depositos_Contribución sector eléctrico-hidroeléctrico/Rend_financieros depositos_Contribución sector eléctrico-hidroeléctrico	2.954.000,00	0,00	2.954.000,00	0,00	2.954.000,00	0,00	0%	0%
1.2.05.02.03		Rend_financieros depositos_Sobretasa / participación ambiental	214.213.000,00	0,00	214.213.000,00	0,00	214.213.000,00	0,00	0%	0%
1.2.05.02.03-1.3.2.1.01		Rend_financieros depositos_Sobretasa / participación ambiental	214.213.000,00	0,00	214.213.000,00	0,00	214.213.000,00	0,00	0%	0%
1.2.05.02.03-1.3.2.1.01	1.3.2.1.01	Rend_financieros depositos_Sobretasa / participación ambiental/Rend_financieros depositos_Sobretasa / participación ambiental	214.213.000,00	0,00	214.213.000,00	0,00	214.213.000,00	0,00	0%	0%
1.2.05.02.04		Rend_financieros depositos_Tasa por Uso de Agua	8.086.000,00	0,00	8.086.000,00	0,00	8.086.000,00	0,00	0%	0%
1.2.05.02.04-1.3.2.1.15		Rend_financieros depositos_Tasa por Uso de Agua	8.086.000,00	0,00	8.086.000,00	0,00	8.086.000,00	0,00	0%	0%
1.2.05.02.04-1.3.2.1.15	1.3.2.1.15	Rend_financieros depositos_Tasa por Uso de Agua/Rend_financieros depositos_Tasa por Uso de Agua	8.086.000,00	0,00	8.086.000,00	0,00	8.086.000,00	0,00	0%	0%
1.2.05.02.05		Rend_financieros depositos_Tasa retributiva por vertimientos	13.191.000,00	0,00	13.191.000,00	0,00	13.191.000,00	0,00	0%	0%
1.2.05.02.05-1.3.2.1.10		Rend_financieros depositos_Tasa retributiva por vertimientos	13.191.000,00	0,00	13.191.000,00	0,00	13.191.000,00	0,00	0%	0%
1.2.05.02.05-1.3.2.1.10	1.3.2.1.10	Rend_financieros depositos_Tasa retributiva por vertimientos/Rend_financieros depositos_Tasa retributiva por vertimientos	13.191.000,00	0,00	13.191.000,00	0,00	13.191.000,00	0,00	0%	0%
1.2.05.02.06		Rend_financieros depositos_Evaluación de licencias y tramites ambientales	1.541.000,00	0,00	1.541.000,00	0,00	1.541.000,00	0,00	0%	0%
1.2.05.02.06-1.3.2.1.12		Rend_financieros depositos_Evaluación de licencias y tramites ambientales	1.541.000,00	0,00	1.541.000,00	0,00	1.541.000,00	0,00	0%	0%
1.2.05.02.06-1.3.2.1.12	1.3.2.1.12	Rend_financieros depositos_Evaluación de licencias y tramites ambientales/R.f.evaluación de licencias y trámites ambientales	1.541.000,00	0,00	1.541.000,00	0,00	1.541.000,00	0,00	0%	0%
1.2.05.02.08		Rend_financieros depositos_Multas Ambientales	2.962.000,00	0,00	2.962.000,00	0,00	2.962.000,00	0,00	0%	0%
1.2.05.02.08-1.3.2.1.23		Rend_financieros depositos_Multas Ambientales	2.962.000,00	0,00	2.962.000,00	0,00	2.962.000,00	0,00	0%	0%
1.2.05.02.08-1.3.2.1.23	1.3.2.1.23	Rend_financieros depositos_Multas Ambientales/R.f. Multas ambientales	2.962.000,00	0,00	2.962.000,00	0,00	2.962.000,00	0,00	0%	0%
1.2.13		REINTEGROS Y OTROS RECURSOS NO APROPIADOS	10.000.000,00	0,00	10.000.000,00	0,00	10.000.000,00	0,00	0%	0%
1.2.13.01		Reintegros	5.000.000,00	0,00	5.000.000,00	0,00	5.000.000,00	0,00	0%	0%
1.2.13.01-1.3.1.1.11.01		Reintegros	5.000.000,00	0,00	5.000.000,00	0,00	5.000.000,00	0,00	0%	0%
1.2.13.01-1.3.1.1.11.01	1.3.1.1.11.01	Reintegros/Reintegros	5.000.000,00	0,00	5.000.000,00	0,00	5.000.000,00	0,00	0%	0%

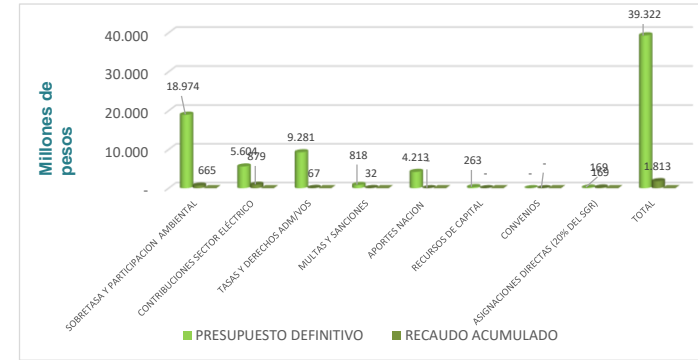
	CORPORACION AUTONOMA REGIONAL DE BOYACA						GESTION RECURSOS FISICOS Y FINANCIEROS			
	SISTEMA INTEGRADO GESTION DE CALIDAD						REGISTRO			
	CONTROL Y EVALUACION EJECUCION DE INGRESOS						FRF-02		Página 1 de 1	
							Version 4		15/09/2020	
I. RECAUDO DE INGRESOS RECURSOS ENTIDAD CON CORTE A ENERO DE 2024										
1.2.13.02		Recursos no apropiados	5.000.000,00	0,00	5.000.000,00	0,00	5.000.000,00	0,00	0%	0%
1.2.13.02-1.3.1.1.11.02		Recursos no apropiados	5.000.000,00	0,00	5.000.000,00	0,00	5.000.000,00	0,00	0%	0%
1.2.13.02-1.3.1.1.11.02	1.3.1.1.11.02	Recursos no apropiados/Recursos no apropiados	5.000.000,00	0,00	5.000.000,00	0,00	5.000.000,00	0,00	0%	0%

II. RECAUDO DE INGRESOS RECURSOS SISTEMA GENERAL DE REGALIAS (SGR) CON CORTE A ENERO DE 2024										
IDENTIFICACION PRESUPUESTAL	FUENTE	DESCRIPCION	PRESUPUESTO INICIAL	MODIFICACION	PRESUPUESTO DEFINITIVO	RECAUDADO ACUMULADO	SALDO POR RECAUDAR	% RECAUDO	% DE PARTICIPACION DEL TOTAL PRESUPUESTADO	% DE PARTICIPACION DEL TOTAL RECAUDADO
6		INGRESOS –SGR-	0,00	169.411.320,00	169.411.320,00	169.411.320,00	0,00	100,00	100%	100%
6.1		INGRESOS CORRIENTES	0,00	169.411.320,00	169.411.320,00	169.411.320,00	0,00	100,00	100%	100%
6.1.02		INGRESOS NO TRIBUTARIOS	0,00	169.411.320,00	169.411.320,00	169.411.320,00	0,00	100,00	100%	100%
6.1.02.6		ASIGNACIONES Y DISTRIBUCIONES DEL SISTEMA GENERAL DE REGALIAS	0,00	169.411.320,00	169.411.320,00	169.411.320,00	0,00	100,00	100%	100%
6.1.02.6.01		ADMINISTRACIÓN, SSEC, INVERSIÓN Y AHORRO PARA LA ESTABILIZACIÓN DE LA INVERSIÓN DEL SGR	0,00	169.411.320,00	169.411.320,00	169.411.320,00	0,00	100,00	100%	100%
6.1.02.6.01.03		ASIGNACIONES DEL SISTEMA GENERAL DE REGALIAS	0,00	169.411.320,00	169.411.320,00	169.411.320,00	0,00	100,00	100%	100%
6.1.02.6.01.03.01		ASIGNACIONES DIRECTAS	0,00	169.411.320,00	169.411.320,00	169.411.320,00	0,00	100,00	100%	100%
6.1.02.6.01.03.01.1		ASIGNACIONES DIRECTAS (20% DEL SGR)	0,00	169.411.320,00	169.411.320,00	169.411.320,00	0,00	100,00	100%	100%
6.1.02.6.01.03.01.1-2.2.8.1.00		ASIGNACIONES DIRECTAS (20% DEL SGR)	0,00	169.411.320,00	169.411.320,00	169.411.320,00	0,00	100,00	100%	100%
6.1.02.6.01.03.01.1-2.2.8.1.00	2.2.8.1.00	ASIGNACIONES DIRECTAS (20% DEL SGR) /ASIGNACIONES DIRECTAS	0,00	169.411.320,00	169.411.320,00	169.411.320,00	0,00	100,00	100%	100%
TOTAL			53.062.175.089	169.411.320	53.231.586.409	2.093.264.845	51.138.321.564			

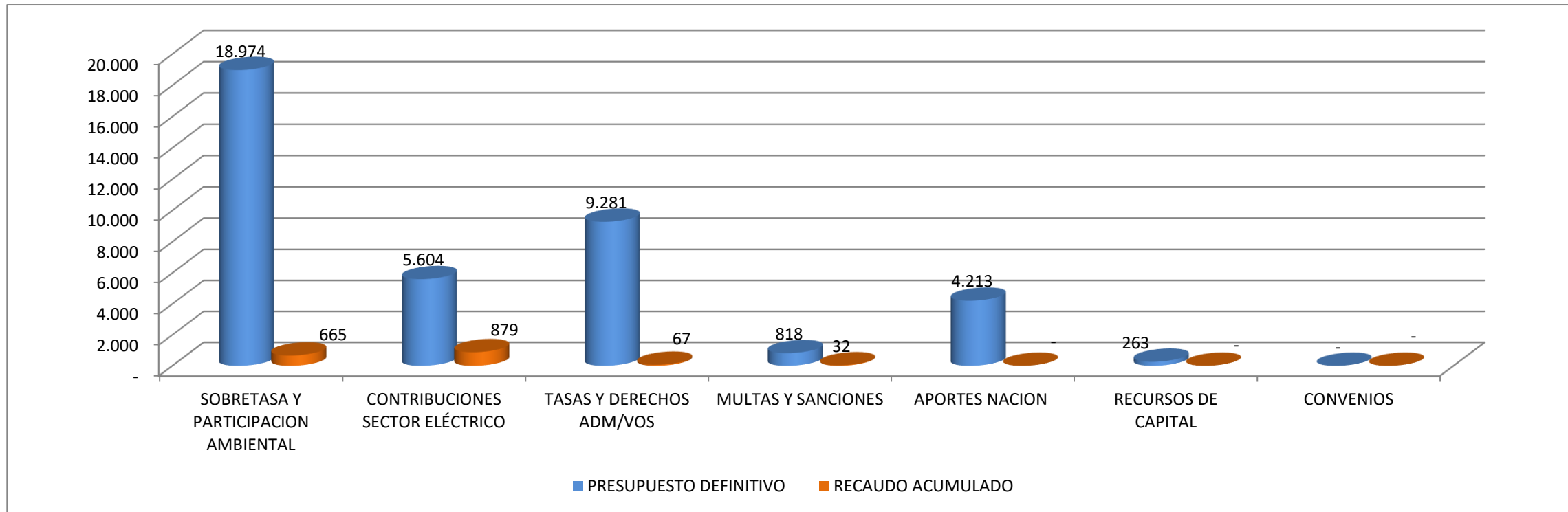
ELABORO: DIANA CAROLINA GALAN JIMENEZ
CARGO: PROFESIONAL ESPECIALIZADO -PRESUPUESTO

I. RECAUDO DE INGRESOS RECURSOS ENTIDAD CON CORTE A ENERO DE 2024
(VALORES EN MILLONES DE PESOS)

DESCRIPCION	PRESUPUESTO DEFINITIVO	RECAUDO ACUMULADO	% RECAUDO ACUMULADO
SOBRETASA Y PARTICIPACION AMBIENTAL	18.974	665	4%
CONTRIBUCIONES SECTOR ELÉCTRICO	5.604	879	16%
TASAS Y DERECHOS ADM/VOS	9.281	67	1%
MULTAS Y SANCIONES	818	32	4%
APORTES NACION	4.213	-	0%
RECURSOS DE CAPITAL	263	-	0%
CONVENIOS	-	-	#¡DIV/0!
ASIGNACIONES DIRECTAS (20% DEL SGR)	169	169	100%
TOTAL	39.322	1.813	5%



CORPORACION AUTONOMA REGIONAL DE BOYACA - CORPOBOYACA
I. RECAUDO DE INGRESOS RECURSOS ENTIDAD CON CORTE A ENERO DE 2024
(VALORES EN MILLONES DE PESOS)





CORPORACIÓN AUTÓNOMA REGIONAL DE BOYACÁ

SISTEMA INTEGRADO DE GESTION DE LA CALIDAD

CONTROL Y EVALUACION EJECUCION DE GASTOS

GESTION DE RECURSOS FISICOS Y FINANCIEROS

REGISTRO

FRF-03

Versión 4

15-09-2020

I. RESUMEN EJECUCION PRESUPUESTAL DE GASTOS DE FUNCIONAMIENTO, DEUDA E INVERSION CON CORTE ENERO 2024

IDENTIFICACION PRESUPUESTAL	PROGRAMA/PROYECTO	APROPIACION VIGENTE	SALDO DISPONIBLE	DISPONIBILIDADES ACUMULADAS	DISPONIBILIDADES ABIERTAS	COMPROMETIDO	COMPROMETIDO POR OBLIGAR (G-I)	OBLIGADO	PAGADO	% EJECUCION POR COMPROMISOS	% EJECUCION OBLIGADO
RESUMEN EJECUCIÓN PRESUPUESTO VIGENCIA											
A. GASTOS DE FUNCIONAMIENTO		20.066.835.227,00	17.169.275.743,58	2.897.559.483,42	1.047.278.137,95	1.850.281.345,47	1.244.470.405,42	605.810.940,05	582.830.026,65	9,22%	3,02%
	GASTOS DE PERSONAL	8.210.938.135,00	7.647.823.241,00	563.114.894,00	44.674.297,00	518.440.597,00	-	518.440.597,00	518.440.597,00	6,31%	6,31%
2.1.1	RECURSOS NACION	2.732.540.600,00	2.541.592.495,00	190.948.105,00	-	190.948.105,00	-	190.948.105,00	190.948.105,00	6,99%	6,99%
2.1.1	RECURSOS PROPIOS	5.478.397.535,00	5.106.230.746,00	372.166.789,00	44.674.297,00	327.492.492,00	-	327.492.492,00	327.492.492,00	5,98%	5,98%
ADQUISICION DE BIENES Y SERVICIOS		8.235.637.776,00	6.062.693.186,58	2.172.944.589,42	841.103.840,95	1.331.840.748,47	1.244.470.405,42	87.370.343,05	64.389.429,65	16,17%	1,06%
2.1.2	RECURSOS NACION	75.361.800,00	63.729.600,00	11.632.200,00	-	11.632.200,00	-	11.632.200,00	7.910.070,00	15,44%	15,44%
2.1.2	RECURSOS PROPIOS	8.160.275.976,00	5.998.963.586,58	2.161.312.389,42	841.103.840,95	1.320.208.548,47	1.244.470.405,42	75.738.143,05	56.479.359,65	16,18%	0,93%
2.1.3	TRANSFERENCIAS CORRIENTES	3.307.887.764,00	3.147.387.764,00	160.500.000,00	160.500.000,00	-	-	-	-	0,00%	0,00%
2.1.3	RECURSOS NACION	-	-	-	-	-	-	-	-	0,00%	0,00%
2.1.3	RECURSOS PROPIOS	3.307.887.764,00	3.147.387.764,00	160.500.000,00	160.500.000,00	-	-	-	-	0,00%	0,00%
GASTOS POR TRIBUTOS, MULTAS, SANCIONES E INTERESES DE MORA		312.371.552,00	311.371.552,00	1.000.000,00	1.000.000,00	-	-	-	-	0,00%	0,00%
2.1.8	RECURSOS NACION	28.397.200,00	28.397.200,00	-	-	-	-	-	-	0,00%	0,00%
2.1.8	RECURSOS PROPIOS	283.974.352,00	282.974.352,00	1.000.000,00	1.000.000,00	-	-	-	-	0,00%	0,00%
B. DEUDA PUBLICA		1.376.728.094,00	1.376.728.094,00	-	-	-	-	-	-	0,00%	0,00%
2.2.2	SERVICIO DE LA DEUDA INTERNA	1.376.728.094,00	1.376.728.094,00	-	-	-	-	-	-	0,00%	0,00%
2.2.2	RECURSOS NACION	1.376.728.094,00	1.376.728.094,00	-	-	-	-	-	-	0,00%	0,00%
C. GASTOS DE INVERSION		31.618.611.768,00	26.150.945.291,00	5.467.666.477,00	4.201.240.328,06	1.266.426.148,94	479.094.164,00	787.331.984,94	787.309.449,00	4,01%	2,49%
2.3	RECURSOS NACION	-	-	-	-	-	-	-	-	#j DIV/0!	#j DIV/0!
2.3	RECURSOS PROPIOS	31.618.611.768,00	26.150.945.291,00	5.467.666.477,00	4.201.240.328,06	1.266.426.148,94	479.094.164,00	787.331.984,94	787.309.449,00	4,01%	2,49%
TOTAL PRESUPUESTO GASTOS VIGENCIA		53.062.175.089,00	44.696.949.128,58	8.365.225.960,42	5.248.518.466,01	3.116.707.494,41	1.723.564.569,42	1.393.142.924,99	1.370.139.475,65	5,87%	2,63%

II. EJECUCION PRESUPUESTAL RESERVAS Y CUENTAS POR PAGAR CON CORTE ENERO 2024

IDENTIFICACION PRESUPUESTAL	PROGRAMA/PROYECTO	APROPIACION VIGENTE	SALDO DISPONIBLE	DISPONIBILIDADES ACUMULADAS	DISPONIBILIDADES ABIERTAS	COMPROMETIDO	COMPROMETIDO POR OBLIGAR (G-H)	OBLIGADO	PAGADO	% EJECUCION POR OBLIGACIONES	% EJECUCION POR PAGOS
EJECUCIÓN DE RESERVAS AÑO 2024											
	RESERVAS GASTOS DE FUNCIONAMIENTO	1.192.783.501,73	-	1.192.783.501,73	-	1.192.783.501,73	1.182.668.512,73	10.114.989,00	-	0,87%	0,00%
3.1.2	ADQUISICIÓN DE BIENES Y SERVICIOS	1.161.315.990,73	0,00	1.161.315.990,73	0,00	1.161.315.990,73	1.151.201.001,73	10.114.989,00	0,00	0,87%	0,00%
3.1.3	Transferencias corrientes	31.467.511,00	0,00	31.467.511,00	0,00	31.467.511,00	31.467.511,00	0,00	0,00	0,00%	0,00%
	RESERVAS INVERSIONES	5.918.564.413,25	-	5.918.564.413,25	-	5.918.564.413,25	5.864.170.867,25	54.393.546,00	-	0,92%	0,00%
3202101	Implementación de estrategias de conservación y manejo	1.053.841.474,00	0,00	1.053.841.474,00	0,00	1.053.841.474,00	1.049.209.787,00	4.631.687,00	0	0,44%	0,00%
3201102	BUENAS PRACTICAS AMBIENTALES Y PRODUCCION	115.998.258,00	0,00	115.998.258,00	0,00	115.998.258,00	115.998.258,00	0,00	0	0,00%	0,00%
3201304	Redes de Monitoreo y Calidad Ambiental_2	494.283.327,96	0,00	494.283.327,96	0,00	494.283.327,96	479.492.257,96	14.791.070,00	0	2,99%	0,00%
3203104	Gestión de cuerpos lenticos	22.916.079,55	0,00	22.916.079,55	0,00	22.916.079,55	20.232.479,55	2.683.600,00	0	11,71%	0,00%
3208101	PEC Tiempo para pactar la paz con la naturaleza	8.263.158,00	0,00	8.263.158,00	0,00	8.263.158,00	4.527.726,00	3.735.432,00	0	45,21%	0,00%
3208102	Educación ambiental	195.559.192,00	0,00	195.559.192,00	0,00	195.559.192,00	195.559.192,00	0,00	0	0,00%	0,00%
3202103	Instrumentos de planificacion para areas protegidas y Ecos_2	49.842.540,81	0,00	49.842.540,81	0,00	49.842.540,81	47.024.795,81	2.817.745,00	0	5,65%	0,00%
3202203	Manejo de Especies Invasoras	29.063.834,00	0,00	29.063.834,00	0,00	29.063.834,00	29.063.834,00	0,00	0	0,00%	0,00%
3299203	Fortalecimiento Institucional_2	37.291.254,97	0,00	37.291.254,97	0,00	37.291.254,97	37.291.254,97	0,00	0	0,00%	0,00%
3203101	Aprovechamiento Sostenible del Agua	632.009.692,00	0,00	632.009.692,00	0,00	632.009.692,00	632.009.692,00	0,00	0	0,00%	0,00%

3201302	seg. Cont. Vig. Al uso; man y aprov. de la naturaleza_2	151.037.082,00	0,00	151.037.082,00	0,00	151.037.082,00	149.549.885,00	1.487.197,00	0	0,98%	0,00%
3201303	Unidad Ambiental de Reacción Inmediata – URI Ambiental_2	46.799.183,79	0,00	46.799.183,79	0,00	46.799.183,79	46.799.183,79	0,00	0	0,00%	0,00%
3203105	Actualización del plan de ordenación y manejo de la cuenc	332.985.269,00	0,00	332.985.269,00	0,00	332.985.269,00	332.985.269,00	0,00	0	0,00%	0,00%
3201201	Orientación Apoyo y Seguimiento a los PGIRS	23.970.452,00	0,00	23.970.452,00	0,00	23.970.452,00	23.970.452,00	0,00	0	0,00%	0,00%
3201202	Gestión integral de residuos peligrosos	1.341.800,00	0,00	1.341.800,00	0,00	1.341.800,00	0,00	1.341.800,00	0	100,00%	0,00%
3201301	Dialogos de conflictos socioambientales_2	110.810.507,00	0,00	110.810.507,00	0,00	110.810.507,00	101.832.109,00	8.978.398,00	0	8,10%	0,00%
3202201	Gobernanza y mecanismos de conservación de la	8.298.863,00	0,00	8.298.863,00	0,00	8.298.863,00	8.298.863,00	0,00	0	0,00%	0,00%
3202204	Manejo y disposición de Flora y Fauna Silvestre_2	60.577.073,63	0,00	60.577.073,63	0,00	60.577.073,63	60.577.073,63	0,00	0	0,00%	0,00%
3203102	Uso eficiente del agua	1.160.132.788,40	0,00	1.160.132.788,40	0,00	1.160.132.788,40	1.160.132.788,40	0,00	0	0,00%	0,00%
3203103	Calidad Hídrica	954.981.517,00	0,00	954.981.517,00	0,00	954.981.517,00	950.956.192,00	4.025.325,00	0	0,42%	0,00%
3203106	Planeación de la gestión integral del agua	33.252.145,00	0,00	33.252.145,00	0,00	33.252.145,00	28.874.726,00	4.377.419,00	0	13,16%	0,00%
3205103	Ordenamiento territorial	4.795.225,00	0,00	4.795.225,00	0,00	4.795.225,00	3.201.800,00	1.593.425,00	0	33,23%	0,00%
3205201	Conocimiento del riesgo_2	2.249.433,00	0,00	2.249.433,00	0,00	2.249.433,00	2.249.433,00	0,00	0	0,00%	0,00%
3205202	Reducción del riesgo_2	146.935,00	0,00	146.935,00	0,00	146.935,00	146.935,00	0,00	0	0,00%	0,00%
3206103	Lucha contra la crisis climática	14.930.435,00	0,00	14.930.435,00	0,00	14.930.435,00	14.930.435,00	0,00	0	0,00%	0,00%
3208103	Participación y Gobernanza Ambiental	25.217.242,00	0,00	25.217.242,00	0,00	25.217.242,00	25.217.242,00	0,00	0	0,00%	0,00%
3299201	Transparencia y fortalecimiento TIC_2	170.393.474,14	0,00	170.393.474,14	0,00	170.393.474,14	166.463.026,14	3.930.448,00	0	2,31%	0,00%
3299202	Fortalecimiento de sistemas administrativos_2	14.441.880,00	0,00	14.441.880,00	0,00	14.441.880,00	14.441.880,00	0,00	0	0,00%	0,00%
3202202	Restauración Ecológica - Boyacá reverdece	162.623.176,00	0,00	162.623.176,00	0,00	162.623.176,00	162.623.176,00	0,00	0	0,00%	0,00%
329999	Gravamen a los movimientos financieros	511.121,00	0,00	511.121,00	0,00	511.121,00	511.121,00	0,00	0	0,00%	0,00%
TOTAL RESERVAS		7.111.347.914,98	-	7.111.347.914,98	-	7.111.347.914,98	7.046.839.379,98	64.508.535,00	-	0,91%	0,00%

EJECUCIÓN CUENTAS POR PAGAR AÑO 2024		APROPIACION VIGENTE	DISPONIBILIDADES ACUMULADAS	DISPONIBILIDADES ABIERTAS	COMPROMETIDO	COMPROMETIDO POR OBLIGAR (F-H)	OBLIGADO	PAGADO	SALDO POR PAGAR	% EJECUCION POR COMPROMISOS	% EJECUCION OBLIGADO
4.1	FUNCIONAMIENTO	845.587.011,79	845.587.011,79	-	845.587.011,79	-	845.587.011,79	496.612.537,00	348.974.474,79	100,00%	100,00%
4.1.2	ADQUISICION DE BIENES Y SERVICIOS	455.809.204,79	455.809.204,79	-	455.809.204,79	-	455.809.204,79	106.834.730,00	348.974.474,79	100,00%	100,00%
4.1.3	TRANSFERENCIAS CORRIENTES	389.777.807,00	389.777.807,00	-	389.777.807,00	-	389.777.807,00	389.777.807,00	-	100,00%	100,00%
4.3	INVERSION	1.147.184.705,39	1.147.184.705,39	-	1.147.184.705,39	-	1.147.184.705,39	136.287.410,00	1.010.897.295,39	100,00%	100,00%
3299201	Transparencia y fortalecimiento TIC_2	346.634.066,00	346.634.066,00	-	346.634.066,00	-	346.634.066,00	2.034.900,00	344.599.166,00	100,00%	100,00%
3299203	Fortalecimiento Institucional_2	40.366.853,76	40.366.853,76	-	40.366.853,76	-	40.366.853,76	-	40.366.853,76	100,00%	100,00%
3201101	NEGOCIOS VERDES SOSTENIBLES	91.971.669,16	91.971.669,16	-	91.971.669,16	-	91.971.669,16	-	91.971.669,16	100,00%	100,00%
3201102	BUENAS PRACTICAS AMBIENTALES Y PRODUCCION	10.000.000,00	10.000.000,00	-	10.000.000,00	-	10.000.000,00	-	10.000.000,00	100,00%	100,00%
3201202	Gestión integral de residuos peligrosos	12.668.167,00	12.668.167,00	-	12.668.167,00	-	12.668.167,00	2.668.167,00	10.000.000,00	100,00%	100,00%
3201301	Dialogos de conflictos socioambientales_2	82.305.293,00	82.305.293,00	-	82.305.293,00	-	82.305.293,00	-	82.305.293,00	100,00%	100,00%
3201302	seg. Cont. Vig. Al uso; man y aprov. de la naturaleza_2	58.368.081,00	58.368.081,00	-	58.368.081,00	-	58.368.081,00	7.751.200,00	50.616.881,00	100,00%	100,00%
3201303	Unidad Ambiental de Reacción Inmediata – URI Ambiental_2	3.200.816,21	3.200.816,21	-	3.200.816,21	-	3.200.816,21	-	3.200.816,21	100,00%	100,00%
3202101	Implementación de estrategias de conservación y manejo	93.003.688,00	93.003.688,00	-	93.003.688,00	-	93.003.688,00	3.868.842,00	89.134.846,00	100,00%	100,00%
3202102	Incentivos a la Conservación y Descontaminación	12.600.100,00	12.600.100,00	-	12.600.100,00	-	12.600.100,00	2.600.100,00	10.000.000,00	100,00%	100,00%
3202103	Instrumentos de planificación para áreas protegidas y Ecos_2	46.798.806,00	46.798.806,00	-	46.798.806,00	-	46.798.806,00	19.425.660,00	27.373.146,00	100,00%	100,00%
3202201	Gobernanza y mecanismos de conservación de la	13.945.330,00	13.945.330,00	-	13.945.330,00	-	13.945.330,00	-	13.945.330,00	100,00%	100,00%
3202202	Restauración Ecológica - Boyacá reverdece	26.354.662,00	26.354.662,00	-	26.354.662,00	-	26.354.662,00	3.664.992,00	22.689.670,00	100,00%	100,00%
3202204	Manejo y disposición de Flora y Fauna Silvestre_2	20.000.000,00	20.000.000,00	-	20.000.000,00	-	20.000.000,00	-	20.000.000,00	100,00%	100,00%
3203102	Uso eficiente del agua	9.283.788,00	9.283.788,00	-	9.283.788,00	-	9.283.788,00	4.283.788,00	5.000.000,00	100,00%	100,00%
3203103	Calidad Hídrica	109.667.333,00	109.667.333,00	-	109.667.333,00	-	109.667.333,00	-	109.667.333,00	100,00%	100,00%
3205103	Ordenamiento territorial	16.606.525,00	16.606.525,00	-	16.606.525,00	-	16.606.525,00	11.606.525,00	5.000.000,00	100,00%	100,00%
3205202	Reducción del riesgo_2	6.734.308,00	6.734.308,00	-	6.734.308,00	-	6.734.308,00	1.734.308,00	5.000.000,00	100,00%	100,00%
3208102	Educación ambiental	13.754.768,00	13.754.768,00	-	13.754.768,00	-	13.754.768,00	3.186.850,00	10.567.918,00	100,00%	100,00%
3208104	Fortalecimiento de ONGs Ambientales	4.111.417,26	4.111.417,26	-	4.111.417,26	-	4.111.417,26	-	4.111.417,26	100,00%	100,00%
3201201	Orientación Apoyo y Seguimiento a los PGIRS	4.997.900,00	4.997.900,00	-	4.997.900,00	-	4.997.900,00	4.997.900,00	-	100,00%	100,00%
3201304	Redes de Monitoreo y Calidad Ambiental_2	17.009.316,00	17.009.316,00	-	17.009.316,00	-	17.009.316,00	11.238.640,00	5.770.676,00	100,00%	100,00%
3203101	Aprovechamiento Sostenible del Agua	24.063.122,00	24.063.122,00	-	24.063.122,00	-	24.063.122,00	23.456.124,00	606.998,00	100,00%	100,00%
3203104	Gestión de cuerpos lentos	12.543.102,00	12.543.102,00	-	12.543.102,00	-	12.543.102,00	10.187.226,00	2.355.876,00	100,00%	100,00%
3203105	Actualización del plan de ordenación y manejo de la cuenc	11.215.107,00	11.215.107,00	-	11.215.107,00	-	11.215.107,00	11.215.107,00	-	100,00%	100,00%
3203106	Planeación de la gestión integral del agua	37.462.931,00	37.462.931,00	-	37.462.931,00	-	37.462.931,00	-	37.462.931,00	100,00%	100,00%
3205101	Instrumentos de planeación y gestión ambiental	4.514.424,00	4.514.424,00	-	4.514.424,00	-	4.514.424,00	-	4.514.424,00	100,00%	100,00%
3206103	Lucha contra la crisis climática	4.863.800,00	4.863.800,00	-	4.863.800,00	-	4.863.800,00	4.863.800,00	-	100,00%	100,00%
3208101	PEC Tiempo para pactar la paz con la naturaleza	7.493.966,00	7.493.966,00	-	7.493.966,00	-	7.493.966,00	7.493.966,00	-	100,00%	100,00%
3208103	Participación y Gobernanza Ambiental	4.308.355,00	4.308.355,00	-	4.308.355,00	-	4.308.355,00	-	4.308.355,00	100,00%	100,00%
3299202	Fortalecimiento de sistemas administrativos_2	57.120,00	57.120,00	-	57.120,00	-	57.120,00	-	57.120,00	100,00%	100,00%
329999	Gravamen a los movimientos financieros	205.249,00	205.249,00	-	205.249,00	-	205.249,00	-	205.249,00	100,00%	100,00%
3299999	Gravamen a los movimientos financieros	74.642,00	74.642,00	-	74.642,00	-	74.642,00	9.315,00	65.327,00	100,00%	100,00%

TOTAL CUENTAS POR PAGAR	1.992.771.717,18	1.992.771.717,18	-	1.992.771.717,18	-	1.992.771.717,18	632.899.947,00	1.359.871.770,18	100,00%	100,00%
-------------------------	------------------	------------------	---	------------------	---	------------------	----------------	------------------	---------	---------

III. EJECUCION PRESUPUESTAL SISTEMA GENERAL DE REGALIAS CON CORTE ENERO 2024

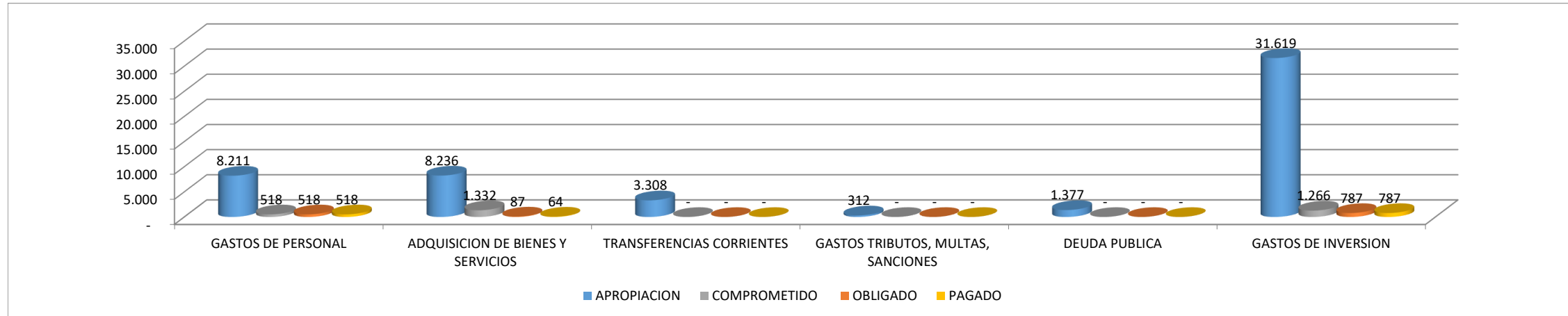
IDENTIFICACION PRESUPUESTAL	PROGRAMA/PROYECTO	Disponibilidad Inicial Bienio	SALDO DISPONIBLE	DISPONIBILIDADES ACUMULADAS	DISPONIBILIDADES ABIERTAS	COMPROMETIDO	COMPROMETIDO POR OBLIGAR	OBLIGADO	PAGADO	% EJECUCION POR OBLIGACIONES	% EJECUCION POR PAGOS
7.3.00AD-3202-3202101-20223235000001-2.2.8.1.00	CONSERVACIÓN Y USO SOSTENIBLE DE LA BIODIVERSIDAD A TRAVÉS DE APIARIOS PILOTO (APIS MELLIFERA), Y REVEGETALIZACION EN EL ÁREA PROTEGIDA PNR SISCUNSI-OCETÁ, JURISDICCIÓN DE CORPOBOYACÁ, MUNICIPIOS DE AQUITANIA, MONGUA, MONGUÍ, SOGAMOSO*/Implementación de estrategias de conservación y manejo/ASIGNACIONES DIRECTAS	169.411.320,00	6.628.270,00	162.783.050,00	-	162.783.050,00	19.310.000,00	143.473.050,00	78.135.864,00	84,69%	46,12%
TOTALES		169.411.320,00	6.628.270,00	162.783.050,00	-	162.783.050,00	19.310.000,00	143.473.050,00	78.135.864,00	0,85	0,46

ELABORO: DIANA CAROLINA GALAN JIMENEZ
CARGO: PROFESIONAL ESPECIALIZADO PRESUPUESTO

EJECUCION PRESUPUESTAL GASTOS VIGENCIA 2024 CON CORTE ENERO
(RESUMEN EN MILLONES DE PESOS)

CONCEPTO	APROPIACION	COMPROMETIDO	OBLIGADO	PAGADO
GASTOS DE PERSONAL	8.211	518	518	518
ADQUISICION DE BIENES Y SERVICIOS	8.236	1.332	87	64
TRANSFERENCIAS CORRIENTES	3.308	-	-	-
GASTOS TRIBUTOS, MULTAS, SANCIONES	312	-	-	-
DEUDA PUBLICA	1.377	-	-	-
GASTOS DE INVERSION	31.619	1.266	787	787
TOTAL GASTOS	53.062	3.117	1.393	1.370
EJECUCION SGR	169	163	143	78

EJECUCION PRESUPUESTAL GASTOS DE FUNCIONAMIENTO ENERO DE 2024
(CIFRAS EN MILLONES DE PESOS)



7.3.00AD-3202-3202101-20223235000001-2.2.8.1.00	2.2.8.1.00	CONSERVACION Y USO SOSTENIBLE DE LA BIODIVERSIDAD A TRAVÉS DE APIARIOS PILOTO (APIS MELLIFERA), Y REVEGETALIZACION EN EL ÁREA PROTEGIDA PNR SISCUNSI-OCETÁ, JURISDICCIÓN DE CORPOBOYACÁ, MUNICIPIOS DE AQUITANIA, MONGUA, MONGUÍ, SOGAMOSO"/Implementación de estrategias de conservación y manejo/ASIGNACIONES DIRECTAS	169.411.320,00	6.628.270,00	162.783.050,00	0,00	162.783.050,00	19.310.000,00	143.473.050,00	78.135.864,00	96,09%	84,69%
TOTAL			169.411.320,00	6.628.270,00	162.783.050,00	0,00	162.783.050,00	19.310.000,00	143.473.050,00	78.135.864,00	96,09%	84,69%

ELABORO: DIANA CAROLINA GALAN JIMENEZ
CARGO: PROFESIONAL ESPECIALIZADO PRESUPUESTO

EJECUCION PRESUPUESTAL GASTOS DE INVERSION VIGENCIA 2024 CON CORTE ENERO

(RESUMEN EN MILLONES DE PESOS)

PROGRAMA/PROYECTO	APROPIACION	COMPROMETIDO	% COMPROMETIDO	OBLIGADO	PAGADO	% PAGADO
FORTALECIMIENTO DEL DESEMPEÑO AMBIENTAL DE LOS SECTORES PRODUCTIVOS	13.456	737	5%	497	497	4%
CONSERVACION DE LA BIODIVERSIDAD Y SUS SERVICIOS ECOSISTEMICOS	4.184	111	3%	55	55	1%
GESTIÓN INTEGRAL DEL RECURSO HÍDRICO	9.467	132	1%	132	132	1%
ORDENAMIENTO AMBIENTAL TERRITORIAL	1.751	113	6%	74	74	4%
EDUCACIÓN AMBIENTAL	1.707	137	8%	30	30	2%
FORTALECIMIENTO DE LA GESTIÓN Y DIRECCIÓN DEL SECTOR AMBIENTE Y DESARROLLO SOSTENIBLE	927	36	4%	-	-	0%
Gravamen a los movimientos financieros	126	-	0%	-	-	0%
TOTAL INVERSION	31.619	1.266	4%	787	787	2%
INVERSION SISTEMA GENERAL DE REGALIAS	169	163	96%	143	78	46%

**EJECUCION PRESUPUESTAL GASTOS DE INVERSION ENERO DE 2024
(CIFRAS EN MILLONES DE PESOS)**

