


	CORPORACION AUTONOMA REGIONAL DE BOYACA							GESTION RECURSOS FISICOS Y FINANCIEROS		
	SISTEMA INTEGRADO GESTION DE CALIDAD							REGISTRO		
	CONTROL Y EVALUACION EJECUCION DE INGRESOS							FRF-02	Página 1 de 1	
								Version 4	15/09/2020	
I. RECAUDO DE INGRESOS RECURSOS ENTIDAD CON CORTE A 31 ENERO DE 2026										
IDENTIFICACION PRESUPUESTAL	FUENTE	DESCRIPCION	PRESUPUESTO INICIAL	MODIFICACION	PRESUPUESTO DEFINITIVO	RECAUDADO ACUMULADO	SALDO POR RECAUDAR	% RECAUDO	% DE PARTICIPACION DEL TOTAL PRESUPUESTADO	% DE PARTICIPACION DEL TOTAL RECAUDADO
1		<b>INGRESOS</b>	<b>90,594,700,238.00</b>	-	<b>90,594,700,238.00</b>	<b>1,789,524,008.85</b>	<b>88,805,176,229.15</b>	<b>1.98</b>	<b>100%</b>	<b>100%</b>
1.1		<b>INGRESOS CORRIENTES</b>	<b>68,903,156,784.00</b>	-	<b>68,903,156,784.00</b>	<b>1,788,148,969.33</b>	<b>67,115,007,814.67</b>	<b>2.60</b>	<b>76%</b>	<b>100%</b>
1.1.01		<b>INGRESOS TRIBUTARIOS</b>	<b>24,150,000,000.00</b>	-	<b>24,150,000,000.00</b>	<b>225,829,025.16</b>	<b>23,924,170,974.84</b>	<b>0.94</b>	<b>27%</b>	<b>13%</b>
1.1.01.01		<b>IMPUESTOS DIRECTOS</b>	<b>24,150,000,000.00</b>	-	<b>24,150,000,000.00</b>	<b>225,829,025.16</b>	<b>23,924,170,974.84</b>	<b>0.94</b>	<b>27%</b>	<b>13%</b>
1.1.01.01.014		<b>SOBRETASA AMBIENTAL</b>	<b>24,150,000,000.00</b>	-	<b>24,150,000,000.00</b>	<b>225,829,025.16</b>	<b>23,924,170,974.84</b>	<b>0.94</b>	<b>27%</b>	<b>13%</b>
1.1.01.01.014.01		<b>Sobretasa ambiental - Urbano</b>	<b>24,150,000,000.00</b>	-	<b>24,150,000,000.00</b>	<b>225,829,025.16</b>	<b>23,924,170,974.84</b>	<b>0.94</b>	<b>27%</b>	<b>13%</b>
1.1.01.01.014.01	1.2.3.1.01.01.01	Sobretasa ambiental - Urbano/Vigencia actual/Sobretasa ambiental - Urbano - Vigencia Actual	20,150,000,000.00	-	20,150,000,000.00	-	20,150,000,000.00	0.94	22%	0%
1.1.01.01.014.01	1.2.3.1.01.01.02	Sobretasa ambiental - Urbano/Vigencia actual/Sobretasa ambiental - Urbano - Vigencia Anterior	4,000,000,000.00	-	4,000,000,000.00	225,829,025.16	3,774,170,974.84	0.94	4%	13%
1.1.02		<b>INGRESOS NO TRIBUTARIOS</b>	<b>44,753,156,784.00</b>	-	<b>44,753,156,784.00</b>	<b>1,562,319,944.17</b>	<b>43,190,836,839.83</b>	<b>3.49</b>	<b>49%</b>	<b>87%</b>
1.1.02.01		<b>CONTRIBUCIONES</b>	<b>7,613,356,784.00</b>	-	<b>7,613,356,784.00</b>	<b>547,965,584.48</b>	<b>7,065,391,199.52</b>	<b>7.20</b>	<b>8%</b>	<b>31%</b>
1.1.02.01.005		<b>CONTRIBUCIONES DIVERSAS</b>	<b>7,613,356,784.00</b>	-	<b>7,613,356,784.00</b>	<b>547,965,584.48</b>	<b>7,065,391,199.52</b>	<b>7.20</b>	<b>8%</b>	<b>31%</b>
1.1.02.01.005.64		<b>CONTRIBUCION SECTOR ELECTRICO</b>	<b>7,613,356,784.00</b>	-	<b>7,613,356,784.00</b>	<b>547,965,584.48</b>	<b>7,065,391,199.52</b>	<b>7.20</b>	<b>8%</b>	<b>31%</b>
1.1.02.01.005.64.01		<b>Contribución sector eléctrico - Generadores de energía convencional</b>	<b>7,613,356,784.00</b>	-	<b>7,613,356,784.00</b>	<b>547,965,584.48</b>	<b>7,065,391,199.52</b>	<b>7.20</b>	<b>8%</b>	<b>31%</b>
1.1.02.01.005.64.01	1.2.3.2.07.01.01	Contribución sector eléctrico - Generadores de energía convencional/Vigencia actual/Contribución sector eléctrico-Generación eléctrica S.A Gensa	2,000,000,000.00	-	2,000,000,000.00	22,538,449.00	1,977,461,551.00	7.20	2%	1%
1.1.02.01.005.64.01	1.2.3.2.07.01.02	Contribución sector eléctrico - Generadores de energía convencional/Vigencia actual/Contribución sector eléctrico-Electroschoagota	3,000,000,000.00	-	3,000,000,000.00	289,587,895.00	2,710,412,105.00	7.20	3%	16%
1.1.02.01.005.64.01	1.2.3.2.07.01.03	Contribución sector eléctrico - Generadores de energía convencional/Vigencia actual/Contribución sector eléctrico-Ocensa	134,000,000.00	-	134,000,000.00	15,852,763.00	118,147,237.00	7.20	0%	1%
1.1.02.01.005.64.01	1.2.3.2.07.01.04	Contribución sector eléctrico - Generadores de energía convencional/Vigencia actual/Contribución sector eléctrico-Luz y Fuerza Argos	479,356,784.00	-	479,356,784.00	49,165,921.00	430,190,863.00	7.20	1%	3%
1.1.02.01.005.64.01	1.2.3.2.07.01.05	Contribución sector eléctrico - Generadores de energía convencional/Vigencia actual/Contribución sector eléctrico Chivor	2,000,000,000.00	-	2,000,000,000.00	170,820,556.48	1,829,179,443.52	7.20	2%	10%
1.1.02.02		<b>TASAS Y DERECHOS ADMINISTRATIVOS</b>	<b>14,980,200,000.00</b>	-	<b>14,980,200,000.00</b>	<b>225,042,129.00</b>	<b>14,755,157,871.00</b>	<b>1.50</b>	<b>17%</b>	<b>13%</b>
1.1.02.02.036		<b>Evaluación de licencias y trámites ambientales</b>	<b>1,300,000,000.00</b>	-	<b>1,300,000,000.00</b>	<b>70,549,477.00</b>	<b>1,229,450,523.00</b>	<b>5.43</b>	<b>1%</b>	<b>4%</b>
1.1.02.02.036	1.2.3.2.12	Evaluación de licencias y trámites ambientales/Vigencia actual/Evaluación de licencias y trámites ambientales	1,300,000,000.00	-	1,300,000,000.00	70,549,477.00	1,229,450,523.00	5.43	1%	4%
1.1.02.02.037		<b>Seguimiento a licencias y trámites ambientales</b>	<b>1,618,000,000.00</b>	-	<b>1,618,000,000.00</b>	<b>153,333,802.00</b>	<b>1,464,666,198.00</b>	<b>9.48</b>	<b>2%</b>	<b>9%</b>
1.1.02.02.037	1.2.3.2.13.01	Seguimiento a licencias y trámites ambientales/Vigencia actual/Seguimiento a licencias y tramites ambientales vigencia_actual	1,000,000,000.00	-	1,000,000,000.00	-	1,000,000,000.00	9.48	1%	0%
1.1.02.02.037	1.2.3.2.13.02	Seguimiento a licencias y trámites ambientales/Vigencia actual/Seguimiento a licencias y tramites ambientales vigencia_anterior	618,000,000.00	-	618,000,000.00	153,333,802.00	464,666,198.00	9.48	1%	9%
1.1.02.02.055		<b>Tasa por el uso del agua</b>	<b>2,000,000,000.00</b>	-	<b>2,000,000,000.00</b>	-	<b>2,000,000,000.00</b>	<b>0.00</b>	<b>2%</b>	<b>0%</b>
1.1.02.02.055	1.2.3.2.15.01	Tasa por el uso del agua/Vigencia actual/TASA POR EL USO DEL AGUA VIGENCIA_ACTUAL	1,700,000,000.00	-	1,700,000,000.00	-	1,700,000,000.00	0.00	2%	0%
1.1.02.02.055	1.2.3.2.15.02	Tasa por el uso del agua/Vigencia actual/Tasa por el uso del agua vigencia_anterior	300,000,000.00	-	300,000,000.00	-	300,000,000.00	0.00	0%	0%
1.1.02.02.088		<b>Tasa retributiva</b>	<b>10,050,000,000.00</b>	-	<b>10,050,000,000.00</b>	-	<b>10,050,000,000.00</b>	<b>0.00</b>	<b>11%</b>	<b>0%</b>

		CORPORACION AUTONOMA REGIONAL DE BOYACA						GESTION RECURSOS FISICOS Y FINANCIEROS		
		SISTEMA INTEGRADO GESTION DE CALIDAD						REGISTRO		
		CONTROL Y EVALUACION EJECUCION DE INGRESOS						FRF-02	Página 1 de 1	
								Version 4	15/09/2020	
I. RECAUDO DE INGRESOS RECURSOS ENTIDAD CON CORTE A 31 ENERO DE 2026										
1.1.02.02.088	1.2.3.2.10.01	Tasa retributiva/Vigencia actual/Tasa retributiva por vertimientos Vigencia_Actual	6,500,000,000.00	-	6,500,000,000.00	-	6,500,000,000.00	0.00	7%	0%
1.1.02.02.088	1.2.3.2.10.02	Tasa retributiva/Vigencia actual/Tasa retributiva por vertimientos Vigencia_Anterior	3,550,000,000.00	-	3,550,000,000.00	-	3,550,000,000.00	0.00	4%	0%
<b>1.1.02.02.089</b>		<b>Tasa por aprovechamiento forestal</b>	<b>100,000.00</b>	<b>-</b>	<b>100,000.00</b>	<b>-</b>	<b>100,000.00</b>	<b>0.00</b>	<b>0%</b>	<b>0%</b>
1.1.02.02.089	1.2.3.2.16.01	Tasa por aprovechamiento forestal/Vigencia actual/Tasa por aprovechamiento forestal Vigencia_Actual	100,000.00	-	100,000.00	-	100,000.00	0.00	0%	0%
<b>1.1.02.02.090</b>		<b>Tasa compensatoria por caza de fauna silvestre</b>	<b>100,000.00</b>	<b>-</b>	<b>100,000.00</b>	<b>-</b>	<b>100,000.00</b>	<b>0.00</b>	<b>0%</b>	<b>0%</b>
1.1.02.02.090	1.2.3.2.17.01	Tasa compensatoria por caza de fauna silvestre/Vigencia actual/Tasa compensatoria por caza de fauna silvestre Vigencia_Actual	100,000.00	-	100,000.00	-	100,000.00	0.00	0%	0%
<b>1.1.02.02.113</b>		<b>Salvoconducto Único Nacional</b>	<b>12,000,000.00</b>	<b>-</b>	<b>12,000,000.00</b>	<b>1,158,850.00</b>	<b>10,841,150.00</b>	<b>9.66</b>	<b>0%</b>	<b>0%</b>
1.1.02.02.113	1.2.3.2.20	Salvoconducto Único Nacional/Vigencia actual/Salvoconducto único nacional	12,000,000.00	-	12,000,000.00	1,158,850.00	10,841,150.00	9.66	0%	0%
<b>1.1.02.03</b>		<b>MULTAS, SANCIONES E INTERESES DE MORA</b>	<b>3,070,000,000.00</b>	<b>-</b>	<b>3,070,000,000.00</b>	<b>-</b>	<b>3,070,000,000.00</b>	<b>0.00</b>	<b>3%</b>	<b>0%</b>
<b>1.1.02.03.001</b>		<b>MULTAS Y SANCIONES</b>	<b>2,700,000,000.00</b>	<b>-</b>	<b>2,700,000,000.00</b>	<b>-</b>	<b>2,700,000,000.00</b>	<b>0.00</b>	<b>3%</b>	<b>0%</b>
<b>1.1.02.03.001.22</b>		<b>Multas ambientales</b>	<b>2,700,000,000.00</b>	<b>-</b>	<b>2,700,000,000.00</b>	<b>-</b>	<b>2,700,000,000.00</b>	<b>0.00</b>	<b>3%</b>	<b>0%</b>
1.1.02.03.001.22	1.2.3.2.23.01	Multas ambientales/Vigencia actual/Multas AmbientalesVigencia_Actual	2,070,000,000.00	-	2,070,000,000.00	-	2,070,000,000.00	0.00	2%	0%
1.1.02.03.001.22	1.2.3.2.23.02	Multas ambientales/Vigencia actual/Multas AmbientalesVigencia_Anterior	630,000,000.00	-	630,000,000.00	-	630,000,000.00	0.00	1%	0%
<b>1.1.02.03.002</b>		<b>Intereses de mora</b>	<b>370,000,000.00</b>	<b>-</b>	<b>370,000,000.00</b>	<b>-</b>	<b>370,000,000.00</b>	<b>0.00</b>	<b>0%</b>	<b>0%</b>
1.1.02.03.002	1.2.3.2.23.03	Intereses de mora/Vigencia actual/Intereses multas ambientales	370,000,000.00	-	370,000,000.00	-	370,000,000.00	0.00	0%	0%
<b>1.1.02.05</b>		<b>VENTA DE BIENES Y SERVICIOS</b>	<b>10,000,000.00</b>	<b>-</b>	<b>10,000,000.00</b>	<b>-</b>	<b>10,000,000.00</b>	<b>0.00</b>	<b>0%</b>	<b>0%</b>
<b>1.1.02.05.002</b>		<b>VENTAS INCIDENTALES DE ESTABLECIMIENTOS NO DE MERCADO</b>	<b>10,000,000.00</b>	<b>-</b>	<b>10,000,000.00</b>	<b>-</b>	<b>10,000,000.00</b>	<b>0.00</b>	<b>0%</b>	<b>0%</b>
<b>1.1.02.05.002.07</b>		<b>Servicios financieros y servicios conexos; servicios inmobiliarios; y servicios de arrendamiento y leasing</b>	<b>10,000,000.00</b>	<b>-</b>	<b>10,000,000.00</b>	<b>-</b>	<b>10,000,000.00</b>	<b>0.00</b>	<b>0%</b>	<b>0%</b>
1.1.02.05.002.07	1.2.3.2.27	Servicios financieros y servicios conexos; servicios inmobiliarios; y servicios de arrendamiento y leasing/Vigencia actual/Venta de bienes y servicios con destinación específica legal	10,000,000.00	-	10,000,000.00	-	10,000,000.00	0.00	0%	0%
<b>1.1.02.06</b>		<b>TRANSFERENCIAS CORRIENTES</b>	<b>19,079,600,000.00</b>	<b>-</b>	<b>19,079,600,000.00</b>	<b>789,312,230.69</b>	<b>18,290,287,769.31</b>	<b>4.14</b>	<b>21%</b>	<b>44%</b>
<b>1.1.02.06.003</b>		<b>PARTICIPACIONES DISTINTAS DEL SGP</b>	<b>16,050,000,000.00</b>	<b>-</b>	<b>16,050,000,000.00</b>	<b>789,312,230.69</b>	<b>15,260,687,769.31</b>	<b>4.92</b>	<b>18%</b>	<b>44%</b>
<b>1.1.02.06.003.01</b>		<b>PARTICIPACION EN IMPUESTOS</b>	<b>16,050,000,000.00</b>	<b>-</b>	<b>16,050,000,000.00</b>	<b>789,312,230.69</b>	<b>15,260,687,769.31</b>	<b>4.92</b>	<b>18%</b>	<b>44%</b>
<b>1.1.02.06.003.01.14</b>		<b>Participación ambiental en el porcentaje de recaudo del impuesto predial</b>	<b>16,050,000,000.00</b>	<b>-</b>	<b>16,050,000,000.00</b>	<b>789,312,230.69</b>	<b>15,260,687,769.31</b>	<b>4.92</b>	<b>18%</b>	<b>44%</b>
1.1.02.06.003.01.14	1.2.3.1.01.03.01	Participación ambiental en el porcentaje de recaudo del impuesto predial/Vigencia actual/Participación ambiental en el porcentaje de recaudo del impuesto predial Vigencia_Actual	14,350,000,000.00	-	14,350,000,000.00	-	14,350,000,000.00	4.92	16%	0%
1.1.02.06.003.01.14	1.2.3.1.01.03.02	Participación ambiental en el porcentaje de recaudo del impuesto predial/Vigencia actual/Participación ambiental en el porcentaje de recaudo del impuesto predial Vigencia_Anterior	1,700,000,000.00	-	1,700,000,000.00	789,312,230.69	910,687,769.31	4.92	2%	44%
<b>1.1.02.06.006</b>		<b>TRANSFERENCIAS DE OTRAS ENTIDADES DEL GOBIERNO GENERAL</b>	<b>3,029,600,000.00</b>	<b>-</b>	<b>3,029,600,000.00</b>	<b>-</b>	<b>3,029,600,000.00</b>	<b>0.00</b>	<b>3%</b>	<b>0%</b>
<b>1.1.02.06.006.01</b>		<b>Aportes Nación</b>	<b>3,029,600,000.00</b>	<b>-</b>	<b>3,029,600,000.00</b>	<b>-</b>	<b>3,029,600,000.00</b>	<b>0.00</b>	<b>3%</b>	<b>0%</b>
1.1.02.06.006.01	1.2.3.3.04	Aportes Nación/Vigencia actual/Aportes Nación	3,029,600,000.00	-	3,029,600,000.00	-	3,029,600,000.00	0.00	3%	0%

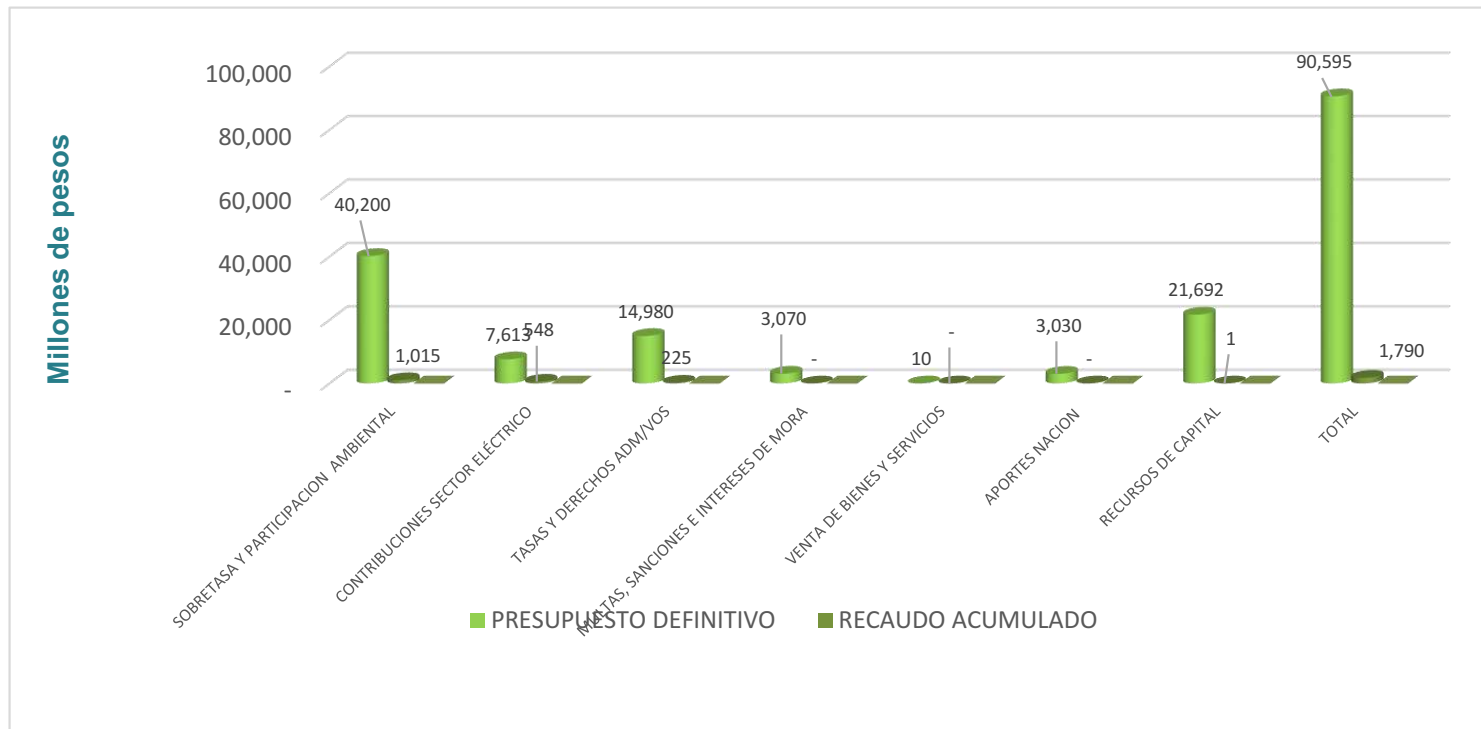
	CORPORACION AUTONOMA REGIONAL DE BOYACA						GESTION RECURSOS FISICOS Y FINANCIEROS			
	SISTEMA INTEGRADO GESTION DE CALIDAD						REGISTRO			
	CONTROL Y EVALUACION EJECUCION DE INGRESOS						FRF-02	Página 1 de 1		
							Version 4	15/09/2020		
I. RECAUDO DE INGRESOS RECURSOS ENTIDAD CON CORTE A 31 ENERO DE 2026										
<b>1.2</b>		<b>RECURSOS DE CAPITAL</b>	<b>21,691,543,454.00</b>	<b>-</b>	<b>21,691,543,454.00</b>	<b>1,375,039.52</b>	<b>21,690,168,414.48</b>	<b>0.01</b>	<b>24%</b>	<b>0%</b>
<b>1.2.05.02</b>		<b>Depósitos</b>	<b>2,082,500,000.00</b>	<b>-</b>	<b>2,082,500,000.00</b>	<b>-</b>	<b>2,082,500,000.00</b>	<b>0.00</b>	<b>2%</b>	<b>0%</b>
1.2.05.02	1.3.2.1.01	Depósitos/Vigencia actual/Rend_financieros depositos_Sobretasa / participación ambiental	2,000,000,000.00	-	2,000,000,000.00	-	2,000,000,000.00	0.00	2%	0%
1.2.05.02	1.3.2.1.07.01	Depósitos/Vigencia actual/Rend_financieros depositos_Contribución sector eléctrico-Termoeléctrico	5,000,000.00	-	5,000,000.00	-	5,000,000.00	0.00	0%	0%
1.2.05.02	1.3.2.1.07.02	Depósitos/Vigencia actual/Rend_financieros depositos_Contribución sector eléctrico-hidroeléctrico	1,000,000.00	-	1,000,000.00	-	1,000,000.00	0.00	0%	0%
1.2.05.02	1.3.2.1.10	Depósitos/Vigencia actual/Rend_financieros depositos_Tasa retributiva por vertimientos	5,000,000.00	-	5,000,000.00	-	5,000,000.00	0.00	0%	0%
1.2.05.02	1.3.2.1.12	Depósitos/Vigencia actual/R.f.evaluacion de licencias y trámites ambientales	16,000,000.00	-	16,000,000.00	-	16,000,000.00	0.00	0%	0%
1.2.05.02	1.3.2.1.15	Depósitos/Vigencia actual/Rend_financieros depositos_Tasa por Uso de Agua	3,000,000.00	-	3,000,000.00	-	3,000,000.00	0.00	0%	0%
1.2.05.02	1.3.2.1.23	Depósitos/Vigencia actual/R.f. Multas ambientales	52,500,000.00	-	52,500,000.00	-	52,500,000.00	0.00	0%	0%
<b>1.2.10</b>		<b>RECURSOS DEL BALANCE</b>	<b>19,598,043,454.00</b>	<b>-</b>	<b>19,598,043,454.00</b>	<b>-</b>	<b>0.00</b>	<b>0.00</b>	<b>22%</b>	<b>0%</b>
<b>1.2.10.02</b>		<b>Superávit fiscal</b>	<b>19,598,043,454.00</b>	<b>-</b>	<b>19,598,043,454.00</b>	<b>-</b>	<b>19,598,043,454.00</b>	<b>0.00</b>	<b>22%</b>	<b>0%</b>
1.2.10.02	1.3.3.11.11	Superávit fiscal/Vigencia actual/R.B. REINTEGROS Y OTROS RECURSOS NO APROPIADOS	87,256,650.00	-	87,256,650.00	-	87,256,650.00	0.00	0%	0%
1.2.10.02	1.3.3.3.01	Superávit fiscal/Vigencia actual/R.B. Sobretasa - participación ambiental - Corporaciones Autónomas Regionales fuente contaduría	8,869,579,311.00	-	8,869,579,311.00	-	8,869,579,311.00	0.00	10%	0%
1.2.10.02	1.3.3.4.02.01.01	Superávit fiscal/Vigencia actual/R.B. - Otras Contribuciones (Termoeléctrico -GENSA-)	235,623,111.00	-	235,623,111.00	-	235,623,111.00	0.00	0%	0%
1.2.10.02	1.3.3.4.02.01.02	Superávit fiscal/Vigencia actual/R.B. - Otras Contribuciones (Termoeléctrico -ELECTRO SOCHAGOTA-)	169,839,117.00	-	169,839,117.00	-	169,839,117.00	0.00	0%	0%
1.2.10.02	1.3.3.4.02.01.03	Superávit fiscal/Vigencia actual/R.B. - Otras Contribuciones (Termoeléctrico -OCENSA)	1,154,735.00	-	1,154,735.00	-	1,154,735.00	0.00	0%	0%
1.2.10.02	1.3.3.4.02.02.01	Superávit fiscal/Vigencia actual/R.B. - Otras Contribuciones (Hidroeléctrico -CHIVOR-)	49,664,063.00	-	49,664,063.00	-	49,664,063.00	0.00	0%	0%
1.2.10.02	1.3.3.4.04	Superávit fiscal/Vigencia actual/R.B. TASAS RETRIBUTIVAS	8,448,145,900.00	-	8,448,145,900.00	-	8,448,145,900.00	0.00	9%	0%
1.2.10.02	1.3.3.4.06	Superávit fiscal/Vigencia actual/R.B. Evaluación de licencias y tramites ambientales	3,300,933.00	-	3,300,933.00	-	3,300,933.00	0.00	0%	0%
1.2.10.02	1.3.3.4.07	Superávit fiscal/Vigencia actual/R.B.SEGUIIMIENTO A LICENCIAS Y TRAMITES AMBIENTALES	454,983,151.00	-	454,983,151.00	-	454,983,151.00	0.00	1%	0%
1.2.10.02	1.3.3.4.09	Superávit fiscal/Vigencia actual/R.B.TASA POR EL USO DEL AGUA	423,247,699.00	-	423,247,699.00	-	423,247,699.00	0.00	0%	0%
1.2.10.02	1.3.3.4.10	Superávit fiscal/Vigencia actual/R.B.TASA POR APROVECHAMIENTO FORESTAL	179,529,372.00	-	179,529,372.00	-	179,529,372.00	0.00	0%	0%
1.2.10.02	1.3.3.4.11	Superávit fiscal/Vigencia actual/R.B.TASA COMPENSATORIA POR CAZA DE FAUNA SILVESTRE	-	-	279,338.41	279,338.41	0.00	0.00	0%	0%
1.2.10.02	1.3.3.4.14	Superávit fiscal/Vigencia actual/R.B.SALVOCONDUCTO UNICO NACIONAL	1,046,650.00	-	1,046,650.00	-	1,046,650.00	0.00	0%	0%
1.2.10.02	1.3.3.4.18	Superávit fiscal/Vigencia actual/R.B.MULTAS AMBIENTALES	265,518,560.00	-	265,518,560.00	-	265,518,560.00	0.00	0%	0%
1.2.10.02	1.3.3.4.19	Superávit fiscal/Vigencia actual/R.B. OTRAS MULTAS, SANCIONES E INTERESES DE MORA	409,154,202.00	-	409,154,202.00	-	409,154,202.00	0.00	0%	0%

	CORPORACION AUTONOMA REGIONAL DE BOYACA						GESTION RECURSOS FISICOS Y FINANCIEROS			
	SISTEMA INTEGRADO GESTION DE CALIDAD						REGISTRO			
	CONTROL Y EVALUACION EJECUCION DE INGRESOS						FRF-02		Página 1 de 1	
							Version 4		15/09/2020	
<b>I. RECAUDO DE INGRESOS RECURSOS ENTIDAD CON CORTE A 31 ENERO DE 2026</b>										
1.2.10.02	1.3.3.4.21	Superávit fiscal/Vigencia actual/R.B. Venta de Bienes y Servicios	-	-	631,676.00	631,676.00	0.00	0.00	0%	0%
1.2.13		<b>REINTEGROS Y OTROS RECURSOS NO APROPIADOS</b>	<b>11,000,000.00</b>	-	<b>11,000,000.00</b>	<b>1,375,039.52</b>	<b>9,624,960.48</b>	<b>12.50</b>	<b>0%</b>	<b>0%</b>
1.2.13.01		<b>Reintegros</b>	<b>1,000,000.00</b>	-	<b>1,000,000.00</b>	-	<b>1,000,000.00</b>	<b>0.00</b>	<b>0%</b>	<b>0%</b>
1.2.13.01	1.3.1.1.11.01	Reintegros/Vigencia actual/Reintegros	1,000,000.00	-	1,000,000.00	-	1,000,000.00	0.00	0%	0%
1.2.13.02		<b>Recursos no apropiados</b>	<b>10,000,000.00</b>	-	<b>10,000,000.00</b>	<b>1,375,039.52</b>	<b>8,624,960.48</b>	<b>13.75</b>	<b>0%</b>	<b>0%</b>
1.2.13.02	1.3.1.1.11.02	Recursos no apropiados/Vigencia actual/Recursos no apropiados	10,000,000.00	-	10,000,000.00	1,375,039.52	8,624,960.48	13.75	0%	0%

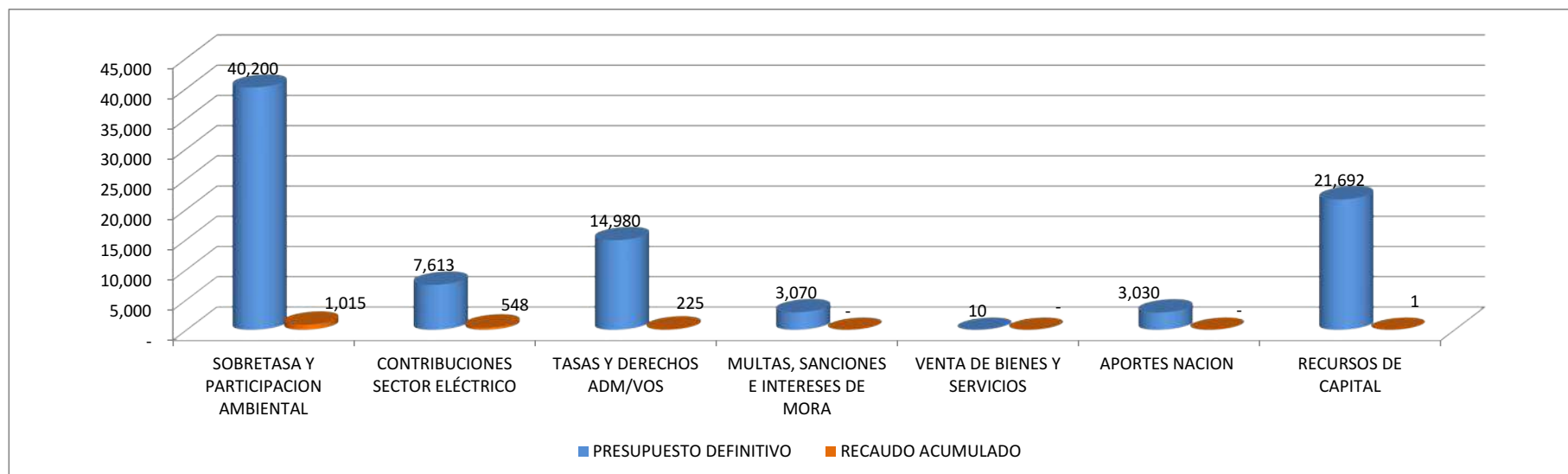
IDENTIFICACION PRESUPUESTAL	FUENTE	DESCRIPCION	PRESUPUESTO INICIAL	MODIFICACION	PRESUPUESTO DEFINITIVO	RECAUDADO ACUMULADO	SALDO POR RECAUDAR	% RECAUDO	% DE PARTICIPACION DEL TOTAL PRESUPUESTADO	% DE PARTICIPACION DEL TOTAL RECAUDADO
6		ASIGNACIONES DIRECTAS (20% DEL SGR)	591,017,605.93	0	591,017,605.93	6,628,270	584,389,335.93	1.12%	N/A	N/A

**I. RECAUDO DE INGRESOS RECURSOS ENTIDAD CON CORTE A ENERO 31 DE 2026**  
(VALORES EN MILLONES DE PESOS)

DESCRIPCION	PRESUPUESTO DEFINITIVO	RECAUDO ACUMULADO	% RECAUDO ACUMULADO
SOBRETASA Y PARTICIPACION AMBIENTAL	40,200	1,015	3%
CONTRIBUCIONES SECTOR ELÉCTRICO	7,613	548	7%
TASAS Y DERECHOS ADM/VOS	14,980	225	2%
MULTAS, SANCIONES E INTERESES DE MORA	3,070	-	0%
VENTA DE BIENES Y SERVICIOS	10	-	0%
APORTES NACION	3,030	-	0%
RECURSOS DE CAPITAL	21,692	1	0%
<b>TOTAL</b>	<b>90,595</b>	<b>1,790</b>	<b>2%</b>



**CORPORACION AUTONOMA REGIONAL DE BOYACA - CORPOBOYACA**  
**I. RECAUDO DE INGRESOS RECURSOS ENTIDAD CON CORTE A ENERO 31 DE 2026**  
 (VALORES EN MILLONES DE PESOS)





## CORPORACIÓN AUTÓNOMA REGIONAL DE BOYACÁ

SISTEMA INTEGRADO DE GESTIÓN DE LA CALIDAD

CONTROL Y EVALUACIÓN EJECUCIÓN DE GASTOS

## GESTIÓN DE RECURSOS FÍSICOS Y FINANCIEROS

## REGISTRO

FRF-03


Versión 4 15-09-2020

## I. RESUMEN EJECUCIÓN PRESUPUESTAL DE GASTOS DE FUNCIONAMIENTO, DEUDA E INVERSIÓN CON CORTE ENERO 31 DE 2026

IDENTIFICACIÓN PRESUPUESTAL	PROGRAMA/PROYECTO	APROPiación VIGENTE	SALDO DISPONIBLE	DISPONIBILIDADES ACUMULADAS	DISPONIBILIDADES ABIERTAS	COMPROMETIDO	COMPROMETIDO POR OBLIGAR (G-I)	OBLIGADO	PAGADO	% EJECUCIÓN POR COMPROMISOS	% EJECUCIÓN OBLIGADO
<b>RESUMEN EJECUCIÓN PRESUPUESTO VIGENCIA</b>											
<b>A. GASTOS DE FUNCIONAMIENTO</b>		<b>35,240,148,062.00</b>	<b>20,670,897,711.85</b>	<b>14,569,250,350.15</b>	<b>2,512,413,166.01</b>	<b>12,056,837,184.14</b>	<b>11,335,898,103.15</b>	<b>720,939,080.99</b>	<b>718,943,550.99</b>	<b>34.21%</b>	<b>2.05%</b>
	<b>GASTOS DE PERSONAL</b>	<b>10,660,499,954.00</b>	<b>8,648,282,421.00</b>	<b>2,012,217,533.00</b>	<b>1,309,254,642.00</b>	<b>702,962,891.00</b>	<b>-</b>	<b>702,962,891.00</b>	<b>701,725,265.00</b>	<b>6.59%</b>	<b>6.59%</b>
2.1.1	RECURSOS NACION	2,923,900,000.00	2,923,900,000.00	-	-	-	-	-	-	0.00%	0.00%
2.1.1	RECURSOS PROPIOS	7,736,599,954.00	5,724,382,421.00	2,012,217,533.00	1,309,254,642.00	702,962,891.00	-	702,962,891.00	701,725,265.00	9.09%	9.09%
<b>ADQUISICIÓN DE BIENES Y SERVICIOS</b>		<b>19,410,963,837.00</b>	<b>6,910,772,068.85</b>	<b>12,500,191,768.15</b>	<b>1,146,317,475.01</b>	<b>11,353,874,293.14</b>	<b>11,335,898,103.15</b>	<b>17,976,189.99</b>	<b>17,218,285.99</b>	<b>58.49%</b>	<b>0.09%</b>
2.1.2	RECURSOS NACION	75,400,000.00	63,334,300.00	12,065,700.00	-	12,065,700.00	-	12,065,700.00	12,065,700.00	16.00%	16.00%
2.1.2	RECURSOS PROPIOS	19,335,563,837.00	6,847,437,768.85	12,488,126,068.15	1,146,317,475.01	11,341,808,593.14	11,335,898,103.15	5,910,489.99	5,152,585.99	58.66%	0.03%
<b>2.1.3</b>	<b>TRANSFERENCIAS CORRIENTES</b>	<b>1,115,349,687.00</b>	<b>1,061,508,638.00</b>	<b>53,841,049.00</b>	<b>53,841,049.00</b>	<b>-</b>	<b>-</b>	<b>-</b>	<b>-</b>	<b>0.00%</b>	<b>0.00%</b>
2.1.3	RECURSOS NACION	-	-	-	-	-	-	-	-	-	-
2.1.3	RECURSOS PROPIOS	1,115,349,687.00	1,061,508,638.00	53,841,049.00	53,841,049.00	-	-	-	-	0.00%	0.00%
<b>GASTOS POR TRIBUTOS, MULTAS, SANCIONES E INTERESES DE MORA</b>		<b>4,053,334,584.00</b>	<b>4,050,334,584.00</b>	<b>3,000,000.00</b>	<b>3,000,000.00</b>	<b>-</b>	<b>-</b>	<b>-</b>	<b>-</b>	<b>0.00%</b>	<b>0.00%</b>
<b>B. DEUDA PÚBLICA</b>		<b>-</b>	<b>-</b>	<b>-</b>	<b>-</b>	<b>-</b>	<b>-</b>	<b>-</b>	<b>-</b>	<b>#DIV/0!</b>	<b>#DIV/0!</b>
2.2.2	SERVICIO DE LA DEUDA INTERNA	-	-	-	-	-	-	-	-	#DIV/0!	#DIV/0!
2.2.2	RECURSOS NACION	-	-	-	-	-	-	-	-	#DIV/0!	#DIV/0!
<b>C. GASTOS DE INVERSIÓN</b>		<b>55,354,552,176.00</b>	<b>28,251,270,969.40</b>	<b>27,103,281,206.60</b>	<b>370,961,720.41</b>	<b>26,732,319,486.19</b>	<b>25,786,914,974.60</b>	<b>945,404,511.59</b>	<b>943,567,214.92</b>	<b>48.29%</b>	<b>1.71%</b>
2.3	RECURSOS NACION	-	-	-	-	-	-	-	-	0.00%	0.00%
2.3	RECURSOS PROPIOS	55,354,552,176.00	28,251,270,969.40	27,103,281,206.60	370,961,720.41	26,732,319,486.19	25,786,914,974.60	945,404,511.59	943,567,214.92	48.29%	1.71%
<b>TOTAL PRESUPUESTO GASTOS VIGENCIA</b>		<b>90,594,700,238.00</b>	<b>48,922,168,681.25</b>	<b>41,672,531,556.75</b>	<b>2,883,374,886.42</b>	<b>38,789,156,670.33</b>	<b>37,122,813,077.75</b>	<b>1,666,343,592.58</b>	<b>1,662,510,765.91</b>	<b>42.82%</b>	<b>1.84%</b>

## II. EJECUCIÓN PRESUPUESTAL RESERVAS Y CUENTAS POR PAGAR CON CORTE ENERO 31 DE 2026

IDENTIFICACIÓN PRESUPUESTAL	PROGRAMA/PROYECTO	APROPiación VIGENTE	SALDO DISPONIBLE	DISPONIBILIDADES ACUMULADAS	DISPONIBILIDADES ABIERTAS	COMPROMETIDO	COMPROMETIDO POR OBLIGAR (G-H)	OBLIGADO	PAGADO	% EJECUCIÓN POR OBLIGACIONES	% EJECUCIÓN POR PAGOS
<b>EJECUCIÓN DE RESERVAS AÑO 2025</b>											
<b>RESERVAS GASTOS DE FUNCIONAMIENTO</b>		<b>2,040,249,704.62</b>	<b>-</b>	<b>2,040,249,704.62</b>	<b>-</b>	<b>2,040,249,704.62</b>	<b>2,040,249,704.62</b>	<b>-</b>	<b>-</b>	<b>0.00%</b>	<b>0.00%</b>
3.1.2	ADQUISICIÓN DE BIENES Y SERVICIOS	2,040,249,704.62	0.00	2,040,249,704.62	0.00	2,040,249,704.62	2,040,249,704.62	0.00	0.00	0.00%	0.00%
3.1.3	Transferencias corrientes	0.00	0.00	0.00	0.00	0.00	0.00	0.00	0.00	#DIV/0!	#DIV/0!
<b>RESERVAS INVERSIONES</b>		<b>15,609,030,762.97</b>	<b>-</b>	<b>15,609,030,762.97</b>	<b>-</b>	<b>15,609,030,762.97</b>	<b>15,609,030,762.97</b>	<b>-</b>	<b>-</b>	<b>0.00%</b>	<b>0.00%</b>
320101	Economía Circular y sostenible	0.00	0.00	0.00	0.00	0.00	0.00	0.00	0	#DIV/0!	#DIV/0!
320102	Gestión Integral de Residuos	381,201,225.00	0.00	381,201,225.00	0.00	381,201,225.00	381,201,225.00	0.00	0	0.00%	0.00%
320103	Autoridad ambiental (Revisar si se puede incluir el manejo de	96,068,397.00	0.00	96,068,397.00	0.00	96,068,397.00	96,068,397.00	0.00	0	0.00%	0.00%
320104	Observatorio y calidad ambiental	1,337,834,462.87	0.00	1,337,834,462.87	0.00	1,337,834,462.87	1,337,834,462.87	0.00	0	0.00%	0.00%
320201	Conservación y gobernanza de ecosistemas y biodiversidad.	2,048,546,222.50	0.00	2,048,546,222.50	0.00	2,048,546,222.50	2,048,546,222.50	0.00	0	0.00%	0.00%
320202	Estrategias de conservación de flora y fauna	602,733,746.37	0.00	602,733,746.37	0.00	602,733,746.37	602,733,746.37	0.00	0	0.00%	0.00%
320301	Sostenibilidad hídrica para el territorio	7,814,851,682.39	0.00	7,814,851,682.39	0.00	7,814,851,682.39	7,814,851,682.39	0.00	0	0.00%	0.00%
320401	Gestión del conocimiento y fortalecimiento del Sistema de Información Ambiental	46,554,161.00	0.00	46,554,161.00	0.00	46,554,161.00	46,554,161.00	0.00	0	0.00%	0.00%
320501	Ordenamiento territorial y Gestión del riesgo de Desastres	236,959,758.74	0.00	236,959,758.74	0.00	236,959,758.74	236,959,758.74	0.00	0	0.00%	0.00%
320601	Acción Climática	49,999,948.00	0.00	49,999,948.00	0.00	49,999,948.00	49,999,948.00	0.00	0	0.00%	0.00%

	CORPORACIÓN AUTÓNOMA REGIONAL DE BOYACÁ							GESTION DE RECURSOS FISICOS Y FINANCIEROS		
	SISTEMA INTEGRADO DE GESTION DE LA CALIDAD							REGISTRO		
								FRF-03	Versión 4	15-09-2020
CONTROL Y EVALUACION EJECUCION DE GASTOS										

**I. RESUMEN EJECUCION PRESUPUESTAL DE GASTOS DE FUNCIONAMIENTO, DEUDA E INVERSION CON CORTE ENERO 31 DE 2026**

IDENTIFICACION PRESUPUESTAL	PROGRAMA/PROYECTO	APROPIACION VIGENTE	SALDO DISPONIBLE	DISPONIBILIDADES ACUMULADAS	DISPONIBILIDADES ABIERTAS	COMPROMETIDO	COMPROMETIDO POR OBLIGAR (G-I)	OBLIGADO	PAGADO	% EJECUCION POR COMPROMISOS	% EJECUCION OBLIGADO
320801	Comunicación y educación desde la participación sustentable	1,350,290,287.97	0.00	1,350,290,287.97	0.00	1,350,290,287.97	1,350,290,287.97	0.00	0	0.00%	0.00%
329901	Fortalecimiento y Gestión Institucional	1,643,990,871.13	0.00	1,643,990,871.13	0.00	1,643,990,871.13	1,643,990,871.13	0.00	0	0.00%	0.00%
<b>TOTAL RESERVAS</b>		<b>17,649,280,467.59</b>	<b>-</b>	<b>17,649,280,467.59</b>	<b>-</b>	<b>17,649,280,467.59</b>	<b>17,649,280,467.59</b>	<b>-</b>	<b>-</b>	<b>0.00%</b>	<b>0.00%</b>

EJECUCION CUENTAS POR PAGAR AÑO 2025		APROPIACION VIGENTE	DISPONIBILIDADES ACUMULADAS	DISPONIBILIDADES ABIERTAS	COMPROMETIDO	COMPROMETIDO POR OBLIGAR (F-H)	OBLIGADO	PAGADO	SALDO POR PAGAR	% EJECUCION POR COMPROMISOS	% EJECUCION OBLIGADO
4.1	<b>FUNCIONAMIENTO</b>	679,274,438.75	679,274,438.75	-	679,274,438.75	-	679,274,438.75	215,228,569.00	464,045,869.75	100.00%	100.00%
4.1.2	<b>ADQUISICION DE BIENES Y SERVICIOS</b>	427,124,606.75	427,124,606.75	-	427,124,606.75	-	427,124,606.75	-	427,124,606.75	100.00%	100.00%
4.1.3	<b>TRANSFERENCIAS CORRIENTES</b>	252,149,832.00	252,149,832.00	-	252,149,832.00	-	252,149,832.00	215,228,569.00	36,921,263.00	100.00%	100.00%
4.2	<b>SERVICIO DE LA DEUDA PÚBLICA</b>	0.00	0.00	-	0.00	-	0.00	0.00	0	#DIV/0!	#DIV/0!
4.2.2	SERVICIO DE LA DEUDA PUBLICA INTERNA	0.00	0.00	-	0.00	-	0.00	0.00	0	#DIV/0!	#DIV/0!
4.3	<b>INVERSION</b>	510,895,499.77	510,895,499.77	-	510,895,499.77	-	510,895,499.77	-	510,895,499.77	100.00%	100.00%
320101	Economía Circular y sostenible	0.00	0.00	-	0.00	-	0.00	0.00	0	#DIV/0!	#DIV/0!
320102	Economía Circular y sostenible	0.00	0.00	-	0.00	-	0.00	0.00	0	#DIV/0!	#DIV/0!
320103	Autoridad ambiental (Revisar si se puede incluir el manejo de	2,449,113.00	2,449,113.00	-	2,449,113.00	-	2,449,113.00	0.00	2,449,113	100.00%	100.00%
320104	Observatorio y calidad ambiental	9,466,132.27	9,466,132.27	-	9,466,132.27	-	9,466,132.27	0.00	9,466,132	100.00%	100.00%
320201	Conservación y gobernanza de ecosistemas y biodiversidad.	302,296,651.00	302,296,651.00	-	302,296,651.00	-	302,296,651.00	0.00	302,296,651	100.00%	100.00%
320202	Estrategias de conservación de flora y fauna	38,582,068.00	38,582,068.00	-	38,582,068.00	-	38,582,068.00	0.00	38,582,068	100.00%	100.00%
320301	Sostenibilidad hídrica para el territorio	157,973,931.50	157,973,931.50	-	157,973,931.50	-	157,973,931.50	0.00	157,973,932	100.00%	100.00%
320401	Gestión del conocimiento y fortalecimiento del Sistema de	0.00	0.00	-	0.00	-	0.00	0.00	0	#DIV/0!	#DIV/0!
320501	Ordenamiento territorial y Gestión del riesgo de Desastres	40,642.00	40,642.00	-	40,642.00	-	40,642.00	0.00	40,642	100.00%	100.00%
320601	Acción Climática	0.00	0.00	-	0.00	-	0.00	0.00	0	#DIV/0!	#DIV/0!
320801	Comunicación y educación desde la participación sustentable	86,962.00	86,962.00	-	86,962.00	-	86,962.00	0.00	86,962	100.00%	100.00%
329901	Fortalecimiento y Gestión Institucional	0.00	0.00	-	0.00	-	0.00	0.00	0	#DIV/0!	#DIV/0!
<b>TOTAL CUENTAS POR PAGAR</b>		<b>1,190,169,938.52</b>	<b>1,190,169,938.52</b>	<b>-</b>	<b>1,190,169,938.52</b>	<b>-</b>	<b>1,190,169,938.52</b>	<b>215,228,569.00</b>	<b>974,941,369.52</b>	<b>100.00%</b>	<b>100.00%</b>

**III. EJECUCION PRESUPUESTAL SISTEMA GENERAL DE REGALIAS CON CORTE ENERO 31 DE 2026**

IDENTIFICACION PRESUPUESTAL	PROGRAMA/PROYECTO	Disponibilidad Inicial Bienio	SALDO DISPONIBLE	DISPONIBILIDADES ACUMULADAS	DISPONIBILIDADES ABIERTAS	COMPROMETIDO	COMPROMETIDO POR OBLIGAR (H-J)	OBLIGADO	PAGADO	% EJECUCION POR OBLIGACIONES	% EJECUCION POR PAGOS
7.3.00AD-3202-0900-20223235000001	CONSERVACIÓN Y USO SOSTENIBLE DE LA BIODIVERSIDAD A TRAVÉS DE APIARIOS PILOTO (APIS MELLIFERA), Y REVEGETALIZACION EN EL ÁREA PROTEGIDA PNR SISCUNSI-OCETÁ, JURISDICCIÓN DE CORPOBOYACÁ, MUNICIPIOS DE AQUITANIA, MONGUA, MONGUI, SOGAMOSO/Implementación de estrategias de conservación y manejo/ASIGNACIONES DIRECTAS	6,628,270.00	6,628,270.00	-	0.00	-	0.00	0.00	0	0.00%	0.00%
00AD-3205-0900-20253235000001	Implementación de la Red de Brigadas Ambientales Comunitarias en los municipios localizados en la jurisdicción de Corpoboyacá Boyacá/ASIGNACIONES DIRECTAS	584,389,335.93	584,389,335.93	-	-	-	-	-	-	-	-
<b>TOTALES</b>		<b>591,017,605.93</b>	<b>591,017,605.93</b>	<b>-</b>	<b>-</b>	<b>-</b>	<b>-</b>	<b>-</b>	<b>-</b>	<b>-</b>	<b>-</b>

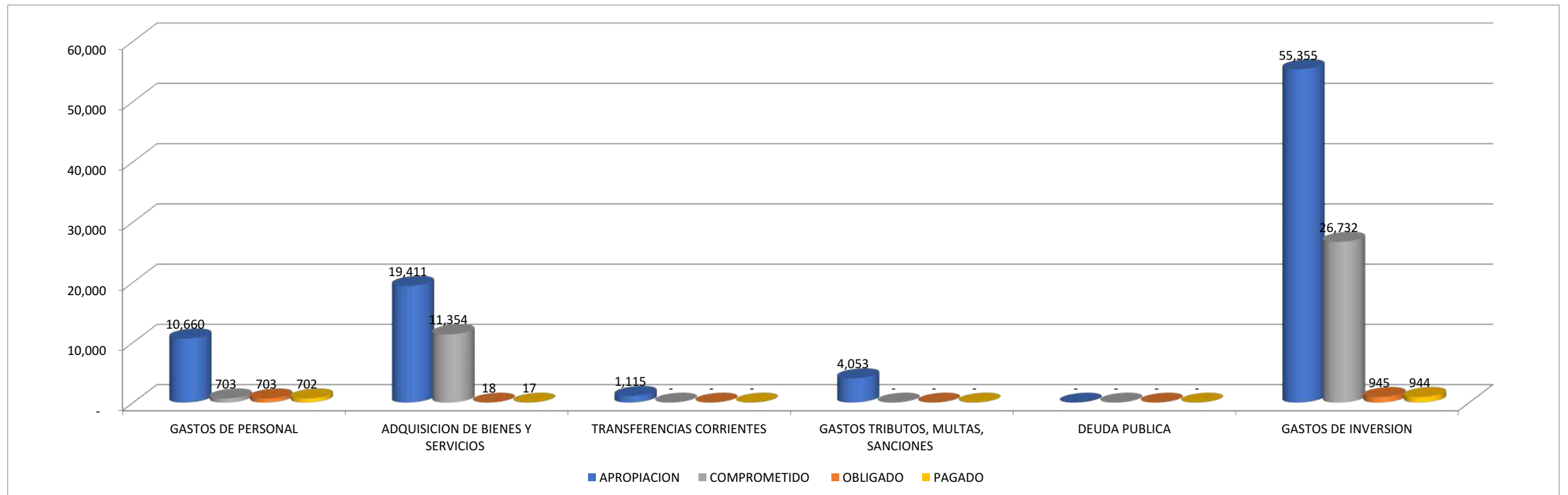
ELABORO MATRIZ: DIANA CAROLINA GALAN JIMENEZ  
CARGO: PRESUPUESTO

PROYECTO: BRAYAN LEONARDO MOLANO DOMÍNGUEZ  
CARGO: PROFESIONAL ESPECIALIZADO GRADO -12

<b>EJECUCION PRESUPUESTAL GASTOS VIGENCIA 2026 CON CORTE ENERO 31-2026</b>
<b>(RESUMEN EN MILLONES DE PESOS)</b>

CONCEPTO	APROPIACION	COMPROMETIDO	OBLIGADO	PAGADO
GASTOS DE PERSONAL	10,660	703	703	702
ADQUISICION DE BIENES Y SERVICIOS	19,411	11,354	18	17
TRANSFERENCIAS CORRIENTES	1,115	-	-	-
GASTOS TRIBUTOS, MULTAS, SANCIONES	4,053	-	-	-
DEUDA PUBLICA	-	-	-	-
GASTOS DE INVERSION	55,355	26,732	945	944
<b>TOTAL GASTOS</b>	<b>90,595</b>	<b>38,789</b>	<b>1,666</b>	<b>1,663</b>
<b>EJECUCION SGR</b>	591.02	-	-	-

**EJECUCION PRESUPUESTAL GASTOS DE FUNCIONAMIENTO ENERO 31 DE 2026  
(CIFRAS EN MILLONES DE PESOS)**





## CORPORACIÓN AUTÓNOMA REGIONAL DE BOYACÁ

## SISTEMA INTEGRADO DE GESTION DE LA CALIDAD

## CONTROL Y EVALUACION EJECUCION DE GASTOS

GESTION DE RECURSOS FISICOS Y FINANCIEROS	
REGISTRO	
FRF-03	
Versión 4	15-09-2020

## EJECUCION PRESUPUESTAL GASTOS DE INVERSION CON CORTE ENERO 31 DE 2026

CLASIFICACION PRESUP	CODIGO FUENTE	PROGRAMA/PROYECTO	PROPIACION VIGENT	SALDO DISPONIBLE	DISPONIBILIDADES ACUMULADAS	DISPONIBILIDADE S ABIERTAS	COMPROMETIDO	COMPROMETIDO POR OBLIGAR	OBLIGADO	PAGADO	% EJECUCIO N POR COMPR	% EJECUCIO N OBLIGAD
INVERSION	INVERSION	INVERSION	55.354.552.176,00	28.251.270.969,40	27.103.281.206,60	363.971.983,4	26.732.319.486,19	25.786.914.974,60	945.404.511,59	943.567.214,92	48,29%	1,71%
<b>FORTALECIMIENTO DEL DESEMPEÑO AMBIENTAL DE LOS SECTORES PRODUCTIVOS</b>			<b>18.397.085.013,00</b>	<b>10.068.701.195,00</b>	<b>8.328.383.818,00</b>	<b>204.210.426,41</b>	<b>8.124.173.391,59</b>	<b>7.504.009.254,00</b>	<b>620.164.137,59</b>	<b>618.551.232,92</b>	<b>44,16%</b>	<b>3,37%</b>
<b>AMBIENTE Y ECONOMIA REGENERATIVA</b>			<b>1.315.613.653,00</b>	<b>624.774.352,00</b>	<b>690.839.301,00</b>	<b>0,00</b>	<b>690.839.301,00</b>	<b>660.795.238,00</b>	<b>30.044.063,00</b>	<b>30.044.063,00</b>	<b>52,51%</b>	<b>2,28%</b>
<b>Economía Circular y sostenible</b>			<b>547.072.632,00</b>	<b>277.768.328,00</b>	<b>269.304.304,00</b>	<b>0,00</b>	<b>269.304.304,00</b>	<b>257.313.784,00</b>	<b>11.990.520,00</b>	<b>11.990.520,00</b>	<b>49,23%</b>	<b>2,19%</b>
<b>Gastos de personal</b>			<b>238.096.632,00</b>	<b>226.106.112,00</b>	<b>11.990.520,00</b>	<b>0,00</b>	<b>11.990.520,00</b>	<b>0,00</b>	<b>11.990.520,00</b>	<b>11.990.520,00</b>	<b>2,56%</b>	<b>2,56%</b>
2.3.1.01.01.001.0	1.2.3.1.01.01.01	SUELDO BASICO/Vigencia actual/AMBIENTE Y ECONOMIA REGENERATIVA/ECONOMIA CIRCULAR Y SO	126.290.272,00	118.800.564,00	7.489.708,00	0,00	7.489.708,00	0,00	7.489.708,00	7.489.708,00	5,93%	5,93%
2.3.1.01.01.001.0	1.2.3.1.01.01.01	PRIMA DE SERVICIO/Vigencia actual/AMBIENTE Y ECONOMIA REGENERATIVA/ECONOMIA CIRCULAR Y	6.693.926,00	6.693.926,00	0,00	0,00	0,00	0,00	0,00	0,00	0,00%	0,00%
2.3.1.01.01.001.0	1.2.3.1.01.01.01	BONIFICACION POR SERVICIOS PRESTADOS/Vigencia actual/AMBIENTE Y ECONOMIA REGENERATIVA	4.552.954,00	4.552.954,00	0,00	0,00	0,00	0,00	0,00	0,00	0,00%	0,00%
2.3.1.01.01.001.0	1.2.3.1.01.01.01	PRIMA DE VACACIONES/Vigencia actual/AMBIENTE Y ECONOMIA REGENERATIVA/ECONOMIA CIRCULA	10.459.260,00	10.459.260,00	0,00	0,00	0,00	0,00	0,00	0,00	0,00%	0,00%
2.3.1.01.02.001	1.2.3.1.01.01.01	APORTES A LA SEGURIDAD SOCIAL EN PENSIONES/Vigencia actual/AMBIENTE Y ECONOMIA REGENE	19.280.000,00	17.687.288,00	1.592.712,00	0,00	1.592.712,00	0,00	1.592.712,00	1.592.712,00	8,26%	8,26%
2.3.1.01.02.002	1.2.3.1.01.01.01	APORTES A LA SEGURIDAD SOCIAL EN SALUD/Vigencia actual/AMBIENTE Y ECONOMIA REGENERATIV	13.656.000,00	12.477.188,00	1.178.812,00	0,00	1.178.812,00	0,00	1.178.812,00	1.178.812,00	8,63%	8,63%
2.3.1.01.02.003	1.2.3.1.01.01.01	APORTES DE CESANTIAS /Vigencia actual/AMBIENTE Y ECONOMIA REGENERATIVA/ECONOMIA CIRCUL	16.052.059,00	15.066.571,00	985.488,00	0,00	985.488,00	0,00	985.488,00	985.488,00	6,14%	6,14%
2.3.1.01.02.004	1.2.3.1.01.01.01	APORTES A CAJAS DE COMPENSACION FAMILIAR/Vigencia actual/AMBIENTE Y ECONOMIA REGENERA	7.699.000,00	7.399.300,00	299.700,00	0,00	299.700,00	0,00	299.700,00	299.700,00	3,89%	3,89%
2.3.1.01.02.005	1.2.3.1.01.01.01	APORTES GENERALES AL SISTEMA DE RIESGOS LABORALES/Vigencia actual/AMBIENTE Y ECONOMIA	2.377.000,00	2.307.600,00	69.400,00	0,00	69.400,00	0,00	69.400,00	69.400,00	2,92%	2,92%
2.3.1.01.02.006	1.2.3.1.01.01.01	APORTES AL ICBF/Vigencia actual/AMBIENTE Y ECONOMIA REGENERATIVA/ECONOMIA CIRCULAR Y S	5.775.000,00	5.550.200,00	224.800,00	0,00	224.800,00	0,00	224.800,00	224.800,00	3,89%	3,89%
2.3.1.01.02.007	1.2.3.1.01.01.01	APORTES AL SENA/Vigencia actual/AMBIENTE Y ECONOMIA REGENERATIVA/ECONOMIA CIRCULAR Y S	3.850.000,00	3.700.100,00	149.900,00	0,00	149.900,00	0,00	149.900,00	149.900,00	3,89%	3,89%
2.3.1.01.03.001.0	1.2.3.1.01.01.01	VACACIONES/Vigencia actual/AMBIENTE Y ECONOMIA REGENERATIVA/ECONOMIA CIRCULAR Y SOSTI	13.178.668,00	13.178.668,00	0,00	0,00	0,00	0,00	0,00	0,00	0,00%	0,00%
2.3.1.01.03.001.0	1.2.3.1.01.01.01	INDEMNIZACION POR VACACIONES/Vigencia actual/AMBIENTE Y ECONOMIA REGENERATIVA/ECONOM	6.017.250,00	6.017.250,00	0,00	0,00	0,00	0,00	0,00	0,00	0,00%	0,00%
2.3.1.01.03.001.0	1.2.3.1.01.01.01	BONIFICACION ESPECIAL DE RECREACION/Vigencia actual/AMBIENTE Y ECONOMIA REGENERATIVA/E	1.300.845,00	1.300.845,00	0,00	0,00	0,00	0,00	0,00	0,00	0,00%	0,00%
2.3.1.01.03.052	1.2.3.1.01.01.01	BONOS ESCOLARES Y NAVIDENOS /Vigencia actual/AMBIENTE Y ECONOMIA REGENERATIVA/ECONOM	914.398,00	914.398,00	0,00	0,00	0,00	0,00	0,00	0,00	0,00%	0,00%
<b>Adquisición de bienes y servicios</b>			<b>306.476.000,00</b>	<b>49.162.216,00</b>	<b>257.313.784,00</b>	<b>0,00</b>	<b>257.313.784,00</b>	<b>257.313.784,00</b>	<b>0,00</b>	<b>0,00</b>	<b>38,20%</b>	<b>0,00%</b>
2.3.2.02.01.001	1.2.3.2.07.01.02	MINERALES, ELECTRICIDAD, GAS Y AGUA/Vigencia actual/AMBIENTE Y ECONOMIA	3.390.464,00	3.390.464,00	0,00	0,00	0,00	0,00	0,00	0,00	0,00%	0,00%
2.3.2.02.01.001	1.3.3.3.01	MINERALES, ELECTRICIDAD, GAS Y AGUA/Vigencia actual/AMBIENTE Y ECONOMIA REGENERATIVA/EC	13.000.000,00	13.000.000,00	0,00	0,00	0,00	0,00	0,00	0,00	0,00%	0,00%
2.3.2.02.01.004	1.2.3.2.07.01.01	PRODUCTOS METALICOS, MAQUINARIA Y EQUIPO/Vigencia actual/AMBIENTE Y ECONOMIA REGENERA	2.000.000,00	2.000.000,00	0,00	0,00	0,00	0,00	0,00	0,00	0,00%	0,00%
2.3.2.02.01.004	1.2.3.2.07.01.02	PRODUCTOS METALICOS, MAQUINARIA Y EQUIPO/Vigencia actual/AMBIENTE Y ECONOMIA REGENERA	24.049.544,00	24.049.544,00	0,00	0,00	0,00	0,00	0,00	0,00	0,00%	0,00%
2.3.2.02.01.004	1.3.2.1.07.01	PRODUCTOS METALICOS, MAQUINARIA Y EQUIPO/Vigencia actual/AMBIENTE Y ECONOMIA REGENERA	830.000,00	830.000,00	0,00	0,00	0,00	0,00	0,00	0,00	0,00%	0,00%
2.3.2.02.01.004	1.3.2.1.07.02	PRODUCTOS METALICOS, MAQUINARIA Y EQUIPO/Vigencia actual/AMBIENTE Y ECONOMIA REGENERA	166.000,00	166.000,00	0,00	0,00	0,00	0,00	0,00	0,00	0,00%	0,00%
2.3.2.02.01.004	1.3.3.3.01	PRODUCTOS METALICOS, MAQUINARIA Y EQUIPO/Vigencia actual/AMBIENTE Y ECONOMIA REGENERA	1.000.000,00	1.000.000,00	0,00	0,00	0,00	0,00	0,00	0,00	0,00%	0,00%
2.3.2.02.02.006	1.2.3.1.01.01.01	COMERCIO Y DISTRIBUCION; ALOJAMIENTO; SERVICIOS DE SUMINISTRO DE COMIDAS Y BEBIDAS; S	500.000,00	500.000,00	0,00	0,00	0,00	0,00	0,00	0,00	0,00%	0,00%
2.3.2.02.02.008	1.2.3.2.07.01.01	SERVICIOS PRESTADOS A LAS EMPRESAS Y SERVICIOS DE PRODUCCION /Vigencia actual/AMBIENTE	98.000.000,00	0,00	98.000.000,00	0,00	98.000.000,00	98.000.000,00	0,00	0,00	100,00%	0,00%
2.3.2.02.02.008	1.2.3.2.07.01.02	SERVICIOS PRESTADOS A LAS EMPRESAS Y SERVICIOS DE PRODUCCION /Vigencia actual/AMBIENTE	122.559.992,00	4.226.208,00	118.333.784,00	0,00	118.333.784,00	118.333.784,00	0,00	0,00	96,55%	0,00%
2.3.2.02.02.008	1.3.2.1.07.01	SERVICIOS PRESTADOS A LAS EMPRESAS Y SERVICIOS DE PRODUCCION /Vigencia actual/AMBIENTE	4.150.000,00	0,00	4.150.000,00	0,00	4.150.000,00	4.150.000,00	0,00	0,00	100,00%	0,00%
2.3.2.02.02.008	1.3.2.1.07.02	SERVICIOS PRESTADOS A LAS EMPRESAS Y SERVICIOS DE PRODUCCION /Vigencia actual/AMBIENTE	830.000,00	0,00	830.000,00	0,00	830.000,00	830.000,00	0,00	0,00	100,00%	0,00%
2.3.2.02.02.008	1.3.3.3.01	SERVICIOS PRESTADOS A LAS EMPRESAS Y SERVICIOS DE PRODUCCION /Vigencia actual/AMBIENTE	36.000.000,00	0,00	36.000.000,00	0,00	36.000.000,00	36.000.000,00	0,00	0,00	100,00%	0,00%
<b>Viáticos de los funcionarios en comisión</b>			<b>2.500.000,00</b>	<b>2.500.000,00</b>	<b>0,00</b>	<b>0,00</b>	<b>0,00</b>	<b>0,00</b>	<b>0,00</b>	<b>0,00</b>	<b>0,00%</b>	<b>0,00%</b>
2.3.2.02.02.010	1.2.3.1.01.01.01	VIATICOS DE LOS FUNCIONARIOS EN COMISION/Vigencia actual/AMBIENTE Y ECONOMIA REGENERA	2.500.000,00	2.500.000,00	0,00	0,00	0,00	0,00	0,00	0,00	0,00%	0,00%
<b>GESTIÓN INTEGRAL DE RESIDUOS</b>			<b>768.541.021,00</b>	<b>347.006.024,00</b>	<b>421.534.997,00</b>	<b>0,00</b>	<b>421.534.997,00</b>	<b>403.481.454,00</b>	<b>18.053.543,00</b>	<b>18.053.543,00</b>	<b>54,85%</b>	<b>2,35%</b>
<b>Gastos de personal</b>			<b>333.701.904,00</b>	<b>315.648.361,00</b>	<b>18.053.543,00</b>	<b>0,00</b>	<b>18.053.543,00</b>	<b>0,00</b>	<b>18.053.543,00</b>	<b>18.053.543,00</b>	<b>2,70%</b>	<b>2,70%</b>
2.3.1.01.01.001.0	1.2.3.1.01.01.01	SUELDO BASICO/Vigencia actual/AMBIENTE Y ECONOMIA REGENERATIVA/GESTION INTEGRAL DE RES	147.776.376,00	137.321.136,00	10.455.240,00	0,00	10.455.240,00	0,00	10.455.240,00	10.455.240,00	7,08%	7,08%
2.3.1.01.01.001.0	1.2.3.1.01.01.01	PRIMA DE SERVICIO/Vigencia actual/AMBIENTE Y ECONOMIA REGENERATIVA/GESTION INTEGRAL DE	7.832.781,00	7.832.781,00	0,00	0,00	0,00	0,00	0,00	0,00	0,00%	0,00%
2.3.1.01.01.001.0	1.2.3.1.01.01.01	BONIFICACION POR SERVICIOS PRESTADOS/Vigencia actual/AMBIENTE Y ECONOMIA REGENERATIVA	5.327.559,00	3.713.147,00	1.614.412,00	0,00	1.614.412,00	0,00	1.614.412,00	1.614.412,00	30,30%	30,30%
2.3.1.01.01.001.0	1.2.3.1.01.01.01	PRIMA DE VACACIONES/Vigencia actual/AMBIENTE Y ECONOMIA REGENERATIVA/GESTION INTEGRAL	13.598.580,00	13.598.580,00	0,00	0,00	0,00	0,00	0,00	0,00	0,00%	0,00%
2.3.1.01.02.001	1.2.3.1.01.01.01	APORTES A LA SEGURIDAD SOCIAL EN PENSIONES/Vigencia actual/AMBIENTE Y ECONOMIA REGENE	22.560.000,00	20.570.086,00	1.989.914,00	0,00	1.989.914,00	0,00	1.989.914,00	1.989.914,00	8,82%	8,82%
2.3.1.01.02.002	1.2.3.1.01.01.01	APORTES A LA SEGURIDAD SOCIAL EN SALUD/Vigencia actual/AMBIENTE Y ECONOMIA REGENERATIV	15.981.000,00	14.532.186,00	1.448.814,00	0,00	1.448.814,00	0,00	1.448.814,00	1.448.814,00	9,07%	9,07%
2.3.1.01.02.003	1.2.3.1.01.01.01	APORTES DE CESANTIAS /Vigencia actual/AMBIENTE Y ECONOMIA REGENERATIVA/GESTION INTEGR	18.905.804,00	17.741.441,00	1.164.363,00	0,00	1.164.363,00	0,00	1.164.363,00	1.164.363,00	6,18%	6,18%
2.3.1.01.02.004	1.2.3.1.01.01.01	APORTES A CAJAS DE COMPENSACION FAMILIAR/Vigencia actual/AMBIENTE Y ECONOMIA REGENERA	9.141.000,00	8.658.000,00	483.000,00	0,00	483.000,00	0,00	483.000,00	483.000,00	5,28%	5,28%
2.3.1.01.02.005	1.2.3.1.01.01.01	APORTES GENERALES AL SISTEMA DE RIESGOS LABORALES/Vigencia actual/AMBIENTE Y ECONOMIA	4.581.000,00	4.286.900,00	294.100,00	0,00	294.100,00	0,00	294.100,00	294.100,00	6,42%	6,42%
2.3.1.01.02.006	1.2.3.1.01.01.01	APORTES AL ICBF/Vigencia actual/AMBIENTE Y ECONOMIA REGENERATIVA/GESTION INTEGRAL DE RI	6.855.000,00	6.492.800,00	362.200,00	0,00	362.200,00	0,00	362.200,00	362.200,00	5,28%	5,28%
2.3.1.01.02.007	1.2.3.1.01.01.01	APORTES AL SENA/Vigencia actual/AMBIENTE Y ECONOMIA REGENERATIVA/GESTION INTEGRAL DE RI	4.571.000,00	4.329.500,00	241.500,00	0,00	241.500,00	0,00	241.500,00	241.500,00	5,28%	5,28%
2.3.1.01.03.001.0	1.2.3.1.01.01.01	VACACIONES/Vigencia actual/AMBIENTE Y ECONOMIA REGENERATIVA/GESTION INTEGRAL DE RESIDI	17.134.209,00	17.134.209,00	0,00	0,00	0,00	0,00	0,00	0,00	0,00%	0,00%
2.3.1.01.03.001.0	1.2.3.1.01.01.01	INDEMNIZACION POR VACACIONES/Vigencia actual/AMBIENTE Y ECONOMIA REGENERATIVA/GESTION	7.231.362,00	7.231.362,00	0,00	0,00	0,00	0,00	0,00	0,00	0,00%	0,00%
2.3.1.01.03.001.0	1.2.3.1.01.01.01	BONIFICACION ESPECIAL DE RECREACION/Vigencia actual/AMBIENTE Y ECONOMIA REGENERATIVA/G	1.691.290,00	1.691.290,00	0,00	0,00	0,00	0,00	0,00	0,00	0,00%	0,00%
2.3.1.01.03.052	1.2.3.1.01.01.01	BONOS ESCOLARES Y NAVIDENOS /Vigencia actual/AMBIENTE Y ECONOMIA REGENERATIVA/GESTION	1.371.598,00	1.371.598,00	0,00	0,00	0,00	0,00	0,00	0,00	0,00%	0,00%
2.3.1.02.01.001.0	1.2.3.1.01.01.01	SUELDO BASICO/Vigencia actual/AMBIENTE Y ECONOMIA REGENERATIVA/GESTION INTEGRAL DE RES	30.443.202,00	30.443.202,00	0,00	0,00	0,00	0,00	0,00	0,00	0,00%	0,00%
2.3.1.02.01.001.0	1.2.3.1.01.01.01	PRIMA DE SERVICIO/Vigencia actual/AMBIENTE Y ECONOMIA REGENERATIVA/GESTION INTEGRAL DE	1.286.965,00	1.286.965,00	0,00	0,00	0,00	0,00	0,00	0,00	0,00%	0,00%
2.3.1.02.01.001.0	1.2.3.1.01.01.01	BONIFICACION POR SERVICIOS PRESTADOS/Vigencia actual/AMBIENTE Y ECONOMIA REGENERATIVA</										



CORPORACIÓN AUTÓNOMA REGIONAL DE BOYACÁ

SISTEMA INTEGRADO DE GESTIÓN DE LA CALIDAD

CONTROL Y EVALUACIÓN EJECUCIÓN DE GASTOS

GESTIÓN DE RECURSOS FÍSICOS Y FINANCIEROS	
REGISTRO	
FRF-03	
Versión 4	15-09-2020

EJECUCIÓN PRESUPUESTAL GASTOS DE INVERSIÓN CON CORTE ENERO 31 DE 2026

CLASIFICACION PRESUP.	CODIGO FUENTE	PROGRAMA/PROYECTO	PROPIACION VIGENTE	SALDO DISPONIBLE	DISPONIBILIDADES ACUMULADAS	DISPONIBILIDADES ABIERTAS	COMPROMETIDO	COMPROMETIDO POR OBLIGAR	OBLIGADO	PAGADO	% EJECUCION POR COMPROMETIDO	% EJECUCION POR OBLIGADO
2.3.1.02.03.001.0	1.2.3.1.01.01.01	VACACIONES/Vigencia actual/AMBIENTE Y ECONOMIA REGENERATIVA/GESTION INTEGRAL DE RESIDUOS	1.839.288,00	1.839.288,00	0,00	0,00	0,00	0,00	0,00	0,00	0,00%	0,00%
2.3.1.02.03.001.0	1.2.3.1.01.01.01	BONIFICACION ESPECIAL DE RECREACION/Vigencia actual/AMBIENTE Y ECONOMIA REGENERATIVA/GESTION INTEGRAL DE RESIDUOS	169.129,00	169.129,00	0,00	0,00	0,00	0,00	0,00	0,00	0,00%	0,00%
<b>Adquisición de bienes y servicios</b>			<b>414.839.117,00</b>	<b>11.357.663,00</b>	<b>403.481.454,00</b>	<b>0,00</b>	<b>403.481.454,00</b>	<b>403.481.454,00</b>	<b>0,00</b>	<b>0,00</b>	<b>26,2%</b>	<b>0,0%</b>
2.3.2.02.02.006	1.2.3.1.01.01.01	COMERCIO Y DISTRIBUCION: ALOJAMIENTO; SERVICIOS DE SUMINISTRO DE COMIDAS Y BEBIDAS; SERVICIOS PRESTADOS A LAS EMPRESAS Y SERVICIOS DE PRODUCCION /Vigencia actual/AMBIENTE	1.000.000,00	1.000.000,00	0,00	0,00	0,00	0,00	0,00	0,00	0,00%	0,00%
2.3.2.02.02.008	1.2.3.2.07.01.02	SERVICIOS PRESTADOS A LAS EMPRESAS Y SERVICIOS DE PRODUCCION /Vigencia actual/AMBIENTE	100.000.000,00	254.113,00	99.745.887,00	0,00	99.745.887,00	99.745.887,00	0,00	0,00	99,75%	0,00%
2.3.2.02.02.008	1.2.3.2.07.01.02	SERVICIOS PRESTADOS A LAS EMPRESAS Y SERVICIOS DE PRODUCCION /Vigencia actual/AMBIENTE	113.839.117,00	0,00	113.839.117,00	0,00	113.839.117,00	113.839.117,00	0,00	0,00	100,00%	0,00%
2.3.2.02.02.008	1.2.3.2.07.01.05	SERVICIOS PRESTADOS A LAS EMPRESAS Y SERVICIOS DE PRODUCCION /Vigencia actual/AMBIENTE	150.000.000,00	9.988.841,00	140.011.159,00	0,00	140.011.159,00	140.011.159,00	0,00	0,00	93,34%	0,00%
2.3.2.02.02.008	1.3.3.3.01	SERVICIOS PRESTADOS A LAS EMPRESAS Y SERVICIOS DE PRODUCCION /Vigencia actual/AMBIENTE	50.000.000,00	114.709,00	49.885.291,00	0,00	49.885.291,00	49.885.291,00	0,00	0,00	99,77%	0,00%
<b>Viáticos de los funcionarios en comisión</b>			<b>20.000.000,00</b>	<b>20.000.000,00</b>	<b>0,00</b>	<b>0,00</b>	<b>0,00</b>	<b>0,00</b>	<b>0,00</b>	<b>0,00</b>	<b>0,00%</b>	<b>0,00%</b>
2.3.2.02.02.010	1.2.3.1.01.01.01	VIATICOS DE LOS FUNCIONARIOS EN COMISION/Vigencia actual/AMBIENTE Y ECONOMIA REGENERATIVA	20.000.000,00	20.000.000,00	0,00	0,00	0,00	0,00	0,00	0,00	0,00%	0,00%
<b>PREVENCIÓN, SEGUIMIENTO Y CONTROL DEL DETERIORO Y DAÑO AMBIENTAL</b>			<b>17.081.471.360,00</b>	<b>9.443.926.843,00</b>	<b>7.637.544.517,00</b>	<b>204.210.426,41</b>	<b>7.433.334.090,59</b>	<b>6.843.214.016,00</b>	<b>590.120.074,59</b>	<b>588.507.169,92</b>	<b>43,52%</b>	<b>3,45%</b>
<b>AUTORIDAD AMBIENTAL</b>			<b>14.017.257.064,00</b>	<b>8.990.060.152,00</b>	<b>5.027.196.912,00</b>	<b>188.999.644,00</b>	<b>4.838.197.268,00</b>	<b>4.264.142.883,00</b>	<b>574.054.385,00</b>	<b>572.486.535,00</b>	<b>34,52%</b>	<b>4,10%</b>
<b>Gastos de personal</b>			<b>9.474.074.441,00</b>	<b>8.712.588.262,00</b>	<b>761.486.179,00</b>	<b>188.999.644,00</b>	<b>572.486.535,00</b>	<b>0,00</b>	<b>572.486.535,00</b>	<b>572.486.535,00</b>	<b>4,94%</b>	<b>4,94%</b>
2.3.1.01.01.001.0	1.2.3.1.01.01.01	SUELDO BASICO/Vigencia actual/PREVENCIÓN, SEGUIMIENTO Y CONTROL DEL DETERIORO Y DAÑO AMBIENTAL	2.901.690.474,00	2.533.897.082,00	367.793.392,00	47.949.000,00	319.844.392,00	0,00	319.844.392,00	319.844.392,00	11,02%	11,02%
2.3.1.01.01.001.0	1.2.3.2.23.01	SUELDO BASICO/Vigencia actual/PREVENCIÓN, SEGUIMIENTO Y CONTROL DEL DETERIORO Y DAÑO AMBIENTAL	1.415.720.000,00	1.415.720.000,00	0,00	0,00	0,00	0,00	0,00	0,00	0,00%	0,00%
2.3.1.01.01.001.0	1.2.3.2.23.02	SUELDO BASICO/Vigencia actual/PREVENCIÓN, SEGUIMIENTO Y CONTROL DEL DETERIORO Y DAÑO AMBIENTAL	564.480.000,00	564.480.000,00	0,00	0,00	0,00	0,00	0,00	0,00	0,00%	0,00%
2.3.1.01.01.001.0	1.2.3.1.01.01.01	SUBSIDIO DE ALIMENTACION/Vigencia actual/PREVENCIÓN, SEGUIMIENTO Y CONTROL DEL DETERIORO Y DAÑO AMBIENTAL	6.529.446,00	6.133.722,00	395.724,00	0,00	395.724,00	0,00	395.724,00	395.724,00	6,06%	6,06%
2.3.1.01.01.001.0	1.2.3.1.01.01.01	AUXILIO DE TRANSPORTE/Vigencia actual/PREVENCIÓN, SEGUIMIENTO Y CONTROL DEL DETERIORO Y DAÑO AMBIENTAL	70.186.200,00	64.869.404,00	5.316.796,00	1.273.152,00	4.043.644,00	0,00	4.043.644,00	4.043.644,00	5,76%	5,76%
2.3.1.01.01.001.0	1.2.3.1.01.01.01	PRIMA DE SERVICIO/Vigencia actual/PREVENCIÓN, SEGUIMIENTO Y CONTROL DEL DETERIORO Y DAÑO AMBIENTAL	259.260.605,00	259.260.605,00	0,00	0,00	0,00	0,00	0,00	0,00	0,00%	0,00%
2.3.1.01.01.001.0	1.2.3.1.01.01.01	BONIFICACION POR SERVICIOS PRESTADOS/Vigencia actual/PREVENCIÓN, SEGUIMIENTO Y CONTROL DEL DETERIORO Y DAÑO AMBIENTAL	178.224.223,00	164.740.032,00	13.484.191,00	0,00	13.484.191,00	0,00	13.484.191,00	13.484.191,00	7,57%	7,57%
2.3.1.01.01.001.0	1.2.3.1.01.03.01	PRIMA DE NAVIDAD/Vigencia actual/PREVENCIÓN, SEGUIMIENTO Y CONTROL DEL DETERIORO Y DAÑO AMBIENTAL	30.107.116,00	30.107.116,00	0,00	0,00	0,00	0,00	0,00	0,00	0,00%	0,00%
2.3.1.01.01.001.0	1.2.3.1.01.01.01	PRIMA DE VACACIONES/Vigencia actual/PREVENCIÓN, SEGUIMIENTO Y CONTROL DEL DETERIORO Y DAÑO AMBIENTAL	330.092.871,00	319.041.784,00	11.051.087,00	0,00	11.051.087,00	0,00	11.051.087,00	11.051.087,00	3,35%	3,35%
2.3.1.01.02.001	1.2.3.1.01.01.01	APORTES A LA SEGURIDAD SOCIAL EN PENSIONES/Vigencia actual/PREVENCIÓN, SEGUIMIENTO Y CONTROL DEL DETERIORO Y DAÑO AMBIENTAL	743.984.000,00	685.477.535,00	58.506.465,00	0,00	58.506.465,00	0,00	58.506.465,00	58.506.465,00	7,86%	7,86%
2.3.1.01.02.002	1.2.3.1.01.01.01	APORTES A LA SEGURIDAD SOCIAL EN SALUD/Vigencia actual/PREVENCIÓN, SEGUIMIENTO Y CONTROL DEL DETERIORO Y DAÑO AMBIENTAL	526.988.000,00	484.307.435,00	42.680.565,00	0,00	42.680.565,00	0,00	42.680.565,00	42.680.565,00	8,10%	8,10%
2.3.1.01.02.003	1.2.3.1.01.01.01	APORTES DE CESANTIAS /Vigencia actual/PREVENCIÓN, SEGUIMIENTO Y CONTROL DEL DETERIORO Y DAÑO AMBIENTAL	613.760.454,00	577.065.425,00	36.695.029,00	0,00	36.695.029,00	0,00	36.695.029,00	36.695.029,00	5,98%	5,98%
2.3.1.01.02.004	1.2.3.1.01.01.01	APORTES A CAJAS DE COMPENSACION FAMILIAR/Vigencia actual/PREVENCIÓN, SEGUIMIENTO Y CONTROL DEL DETERIORO Y DAÑO AMBIENTAL	290.161.000,00	275.855.000,00	14.306.000,00	0,00	14.306.000,00	0,00	14.306.000,00	14.306.000,00	4,93%	4,93%
2.3.1.01.02.005	1.2.3.1.01.01.01	APORTES GENERALES AL SISTEMA DE RIESGOS LABORALES/Vigencia actual/PREVENCIÓN, SEGUIMIENTO Y CONTROL DEL DETERIORO Y DAÑO AMBIENTAL	138.290.000,00	131.161.300,00	7.128.700,00	0,00	7.128.700,00	0,00	7.128.700,00	7.128.700,00	5,15%	5,15%
2.3.1.01.02.006	1.2.3.1.01.01.01	APORTES AL ICBF/Vigencia actual/PREVENCIÓN, SEGUIMIENTO Y CONTROL DEL DETERIORO Y DAÑO AMBIENTAL	217.632.000,00	206.903.200,00	10.728.800,00	0,00	10.728.800,00	0,00	10.728.800,00	10.728.800,00	4,93%	4,93%
2.3.1.01.02.007	1.2.3.1.01.01.01	APORTES AL SENA/Vigencia actual/PREVENCIÓN, SEGUIMIENTO Y CONTROL DEL DETERIORO Y DAÑO AMBIENTAL	145.112.000,00	137.956.900,00	7.155.100,00	0,00	7.155.100,00	0,00	7.155.100,00	7.155.100,00	4,93%	4,93%
2.3.1.01.03.001.0	1.2.3.1.01.01.01	VACACIONES/Vigencia actual/PREVENCIÓN, SEGUIMIENTO Y CONTROL DEL DETERIORO Y DAÑO AMBIENTAL	402.061.961,00	394.423.640,00	7.638.321,00	0,00	7.638.321,00	0,00	7.638.321,00	7.638.321,00	1,90%	1,90%
2.3.1.01.03.001.0	1.2.3.1.01.01.01	INDEMNIZACION POR VACACIONES/Vigencia actual/PREVENCIÓN, SEGUIMIENTO Y CONTROL DEL DETERIORO Y DAÑO AMBIENTAL	165.440.944,00	158.587.461,00	6.853.483,00	0,00	6.853.483,00	0,00	6.853.483,00	6.853.483,00	4,14%	4,14%
2.3.1.01.03.001.0	1.2.3.1.01.01.01	BONIFICACION ESPECIAL DE RECREACION/Vigencia actual/PREVENCIÓN, SEGUIMIENTO Y CONTROL DEL DETERIORO Y DAÑO AMBIENTAL	40.922.193,00	39.558.216,00	1.363.977,00	0,00	1.363.977,00	0,00	1.363.977,00	1.363.977,00	3,33%	3,33%
2.3.1.01.03.052	1.2.3.1.01.01.01	BONOS ESCOLARES Y NAVIDENOS /Vigencia actual/PREVENCIÓN, SEGUIMIENTO Y CONTROL DEL DETERIORO Y DAÑO AMBIENTAL	32.171.212,00	32.171.212,00	0,00	0,00	0,00	0,00	0,00	0,00	0,00%	0,00%
2.3.1.02.01.001.0	1.2.3.1.01.01.01	SUELDO BASICO/Vigencia actual/PREVENCIÓN, SEGUIMIENTO Y CONTROL DEL DETERIORO Y DAÑO AMBIENTAL	215.544.004,00	122.827.126,00	92.716.878,00	75.660.974,00	17.055.904,00	0,00	17.055.904,00	17.055.904,00	7,91%	7,91%
2.3.1.02.01.001.0	1.2.3.1.01.01.01	AUXILIO DE TRANSPORTE/Vigencia actual/PREVENCIÓN, SEGUIMIENTO Y CONTROL DEL DETERIORO Y DAÑO AMBIENTAL	2.990.000,00	2.990.000,00	0,00	0,00	0,00	0,00	0,00	0,00	0,00%	0,00%
2.3.1.02.01.001.0	1.2.3.1.01.01.01	PRIMA DE SERVICIO/Vigencia actual/PREVENCIÓN, SEGUIMIENTO Y CONTROL DEL DETERIORO Y DAÑO AMBIENTAL	12.509.651,00	6.384.210,00	6.125.441,00	6.046.213,00	79.228,00	0,00	79.228,00	79.228,00	0,63%	0,63%
2.3.1.02.01.001.0	1.2.3.1.01.01.01	BONIFICACION POR SERVICIOS PRESTADOS/Vigencia actual/PREVENCIÓN, SEGUIMIENTO Y CONTROL DEL DETERIORO Y DAÑO AMBIENTAL	8.546.743,00	3.806.424,00	4.740.319,00	3.612.549,00	1.127.770,00	0,00	1.127.770,00	1.127.770,00	13,20%	13,20%
2.3.1.02.01.001.0	1.2.3.1.01.03.01	PRIMA DE NAVIDAD/Vigencia actual/PREVENCIÓN, SEGUIMIENTO Y CONTROL DEL DETERIORO Y DAÑO AMBIENTAL	30.000.000,00	21.502.881,00	8.497.119,00	8.331.517,00	165.602,00	0,00	165.602,00	165.602,00	0,55%	0,55%
2.3.1.02.01.001.0	1.2.3.1.01.01.01	PRIMA DE VACACIONES/Vigencia actual/PREVENCIÓN, SEGUIMIENTO Y CONTROL DEL DETERIORO Y DAÑO AMBIENTAL	12.949.493,00	5.495.096,00	7.454.397,00	5.604.312,00	1.850.085,00	0,00	1.850.085,00	1.850.085,00	14,29%	14,29%
2.3.1.02.02.001	1.2.3.1.01.01.01	APORTES A LA SEGURIDAD SOCIAL EN PENSIONES/Vigencia actual/PREVENCIÓN, SEGUIMIENTO Y CONTROL DEL DETERIORO Y DAÑO AMBIENTAL	27.253.000,00	16.171.641,00	11.081.359,00	8.899.009,00	2.182.350,00	0,00	2.182.350,00	2.182.350,00	8,01%	8,01%
2.3.1.02.02.002	1.2.3.1.01.01.01	APORTES A LA SEGURIDAD SOCIAL EN SALUD/Vigencia actual/PREVENCIÓN, SEGUIMIENTO Y CONTROL DEL DETERIORO Y DAÑO AMBIENTAL	19.304.000,00	11.454.702,00	7.849.298,00	6.303.348,00	1.545.950,00	0,00	1.545.950,00	1.545.950,00	8,01%	8,01%
2.3.1.02.02.003	1.2.3.1.01.01.01	APORTES DE CESANTIAS /Vigencia actual/PREVENCIÓN, SEGUIMIENTO Y CONTROL DEL DETERIORO Y DAÑO AMBIENTAL	22.497.609,00	13.292.397,00	9.205.212,00	7.752.576,00	1.452.636,00	0,00	1.452.636,00	1.452.636,00	6,46%	6,46%
2.3.1.02.02.004	1.2.3.1.01.01.01	APORTES A CAJAS DE COMPENSACION FAMILIAR/Vigencia actual/PREVENCIÓN, SEGUIMIENTO Y CONTROL DEL DETERIORO Y DAÑO AMBIENTAL	10.830.000,00	6.587.990,00	4.242.010,00	3.359.410,00	882.600,00	0,00	882.600,00	882.600,00	8,15%	8,15%
2.3.1.02.02.005	1.2.3.1.01.01.01	APORTES GENERALES AL SISTEMA DE RIESGOS LABORALES/Vigencia actual/PREVENCIÓN, SEGUIMIENTO Y CONTROL DEL DETERIORO Y DAÑO AMBIENTAL	5.536.000,00	3.701.118,00	1.834.882,00	1.474.182,00	360.700,00	0,00	360.700,00	360.700,00	6,52%	6,52%
2.3.1.02.02.006	1.2.3.1.01.01.01	APORTES AL ICBF/Vigencia actual/PREVENCIÓN, SEGUIMIENTO Y CONTROL DEL DETERIORO Y DAÑO AMBIENTAL	8.124.000,00	4.942.451,00	3.181.549,00	2.519.649,00	661.900,00	0,00	661.900,00	661.900,00	8,15%	8,15%
2.3.1.02.02.007	1.2.3.1.01.01.01	APORTES AL SENA/Vigencia actual/PREVENCIÓN, SEGUIMIENTO Y CONTROL DEL DETERIORO Y DAÑO AMBIENTAL	5.418.000,00	3.296.987,00	2.121.013,00	1.679.613,00	441.400,00	0,00	441.400,00	441.400,00	8,15%	8,15%
2.3.1.02.03.001.0	1.2.3.1.01.01.01	VACACIONES/Vigencia actual/PREVENCIÓN, SEGUIMIENTO Y CONTROL DEL DETERIORO Y DAÑO AMBIENTAL	18.129.290,00	7.693.136,00	10.436.154,00	7.846.035,00	2.590.119,00	0,00	2.590.119,00	2.590.119,00	14,29%	14,29%
2.3.1.02.03.001.0	1.2.3.1.01.01.01	BONIFICACION ESPECIAL DE RECREACION/Vigencia actual/PREVENCIÓN, SEGUIMIENTO Y CONTROL DEL DETERIORO Y DAÑO AMBIENTAL	1.627.952,00	725.034,00	902.918,00	688.105,00	214.813,00	0,00	214.813,00	214.813,00	13,20%	13,20%
<b>Adquisición de bienes y servicios</b>			<b>4.423.182.623,00</b>	<b>162.573.078,00</b>	<b>4.260.609.545,00</b>	<b>0,00</b>	<b>4.260.609.545,00</b>	<b>4.260.609.545,00</b>	<b>0,00</b>	<b>0,00</b>	<b>30,05%</b>	<b>0,00%</b>
2.3.2.02.02.006	1.2.3.1.01.01.01	COMERCIO Y DISTRIBUCION: ALOJAMIENTO; SERVICIOS DE SUMINISTRO DE COMIDAS Y BEBIDAS; SERVICIOS PRESTADOS A LAS EMPRESAS Y SERVICIOS DE PRODUCCION /Vigencia actual/PREVENCIÓN	12.000.000,00	12.000.000,00	0,00	0,00	0,00	0,00	0,00	0,00	0,00%	0,00%
2.3.2.02.02.008	1.2.3.2.07.01.02	SERVICIOS PRESTADOS A LAS EMPRESAS Y SERVICIOS DE PRODUCCION /Vigencia actual/PREVENCIÓN	200.000.000,00	0,00	200.000.000,00	0,00						



## CORPORACIÓN AUTÓNOMA REGIONAL DE BOYACÁ

SISTEMA INTEGRADO DE GESTION DE LA CALIDAD

CONTROL Y EVALUACION EJECUCION DE GASTOS

GESTION DE RECURSOS FISICOS Y FINANCIEROS	
REGISTRO	
FRF-03	
Versión 4	15-09-2020

## EJECUCION PRESUPUESTAL GASTOS DE INVERSION CON CORTE ENERO 31 DE 2026

CLASIFICACION PRESUP.	CODIGO FUENTE	PROGRAMA/PROYECTO	PROPIACION VIGENT	SALDO DISPONIBLE	DISPONIBILIDADES ACUMULADAS	DISPONIBILIDADES ABIERTAS	COMPROMETIDO	COMPROMETIDO POR OBLIGAR	OBLIGADO	PAGADO	% EJECUCION POR COMPROMETIDO	% EJECUCION POR OBLIGADO
2.3.1.01.01.001.0	1.2.3.1.01.01.01	PRIMA DE VACACIONES/Vigencia actual/PREVENCIÓN, SEGUIMIENTO Y CONTROL DEL DETERIORO Y	8.396.030,00	8.396.030,00	0,00	0,00	0,00	0,00	0,00	0,00	0,00%	0,00%
2.3.1.01.02.001	1.2.3.1.01.01.01	APORTES A LA SEGURIDAD SOCIAL EN PENSIONES/Vigencia actual/PREVENCIÓN, SEGUIMIENTO Y CONTROL	23.215.000,00	21.855.881,00	1.359.119,00	0,00	1.359.119,00	0,00	1.359.119,00	1.359.119,00	5,85%	5,85%
2.3.1.01.02.002	1.2.3.1.01.01.01	APORTES A LA SEGURIDAD SOCIAL EN SALUD/Vigencia actual/PREVENCIÓN, SEGUIMIENTO Y CONTROL	16.444.000,00	15.481.281,00	962.719,00	0,00	962.719,00	0,00	962.719,00	962.719,00	5,85%	5,85%
2.3.1.01.02.003	1.2.3.1.01.01.01	APORTES DE CESANTIAS/Vigencia actual/PREVENCIÓN, SEGUIMIENTO Y CONTROL DEL DETERIORO	18.949.372,00	18.005.662,00	943.710,00	0,00	943.710,00	0,00	943.710,00	943.710,00	4,98%	4,98%
2.3.1.01.02.004	1.2.3.1.01.01.01	APORTES A CAJAS DE COMPENSACION FAMILIAR/Vigencia actual/PREVENCIÓN, SEGUIMIENTO Y CONTROL	8.868.000,00	8.414.900,00	453.100,00	0,00	453.100,00	0,00	453.100,00	453.100,00	5,11%	5,11%
2.3.1.01.02.005	1.2.3.1.01.01.01	APORTES GENERALES AL SISTEMA DE RIESGOS LABORALES/Vigencia actual/PREVENCIÓN, SEGUIMIENTO Y CONTROL	4.714.000,00	4.438.100,00	275.900,00	0,00	275.900,00	0,00	275.900,00	275.900,00	5,85%	5,85%
2.3.1.01.02.006	1.2.3.1.01.01.01	APORTES AL ICBF/Vigencia actual/PREVENCIÓN, SEGUIMIENTO Y CONTROL DEL DETERIORO Y DANO	6.651.000,00	6.311.200,00	339.800,00	0,00	339.800,00	0,00	339.800,00	339.800,00	5,11%	5,11%
2.3.1.01.02.007	1.2.3.1.01.01.01	APORTES AL SENA/Vigencia actual/PREVENCIÓN, SEGUIMIENTO Y CONTROL DEL DETERIORO Y DANO	4.435.000,00	4.208.400,00	226.600,00	0,00	226.600,00	0,00	226.600,00	226.600,00	5,11%	5,11%
2.3.1.01.03.001.0	1.2.3.1.01.01.01	VACACIONES/Vigencia actual/PREVENCIÓN, SEGUIMIENTO Y CONTROL DEL DETERIORO Y DANO	10.578.997,00	10.578.997,00	0,00	0,00	0,00	0,00	0,00	0,00	0,00%	0,00%
2.3.1.01.03.001.0	1.2.3.1.01.01.01	INDEMNIZACION POR VACACIONES/Vigencia actual/PREVENCIÓN, SEGUIMIENTO Y CONTROL DEL DETERIORO	6.657.677,00	6.657.677,00	0,00	0,00	0,00	0,00	0,00	0,00	0,00%	0,00%
2.3.1.01.03.001.0	1.2.3.1.01.01.01	BONIFICACION ESPECIAL DE RECREACION/Vigencia actual/PREVENCIÓN, SEGUIMIENTO Y CONTROL	1.044.236,00	1.044.236,00	0,00	0,00	0,00	0,00	0,00	0,00	0,00%	0,00%
2.3.1.01.03.052	1.2.3.1.01.01.01	BONOS ESCOLARES Y NAVIDENOS/Vigencia actual/PREVENCIÓN, SEGUIMIENTO Y CONTROL DEL DETERIORO	1.081.666,00	1.081.666,00	0,00	0,00	0,00	0,00	0,00	0,00	0,00%	0,00%
<b>Adquisición de bienes y servicios</b>			<b>2.777.570.195,00</b>	<b>185.599.062,00</b>	<b>2.591.971.133,00</b>	<b>12.719.782,41</b>	<b>2.579.251.350,59</b>	<b>2.579.071.133,00</b>	<b>180.217,59</b>	<b>135.162,92</b>	<b>0,00</b>	<b>0,00</b>
2.3.2.02.01.003	1.2.3.2.13.02	OTROS BIENES TRANSPORTABLES EXCEPTO PRODUCTOS METALICOS, MAQUINARIA Y EQUIPO/Vigencia actual/PREVENCIÓN, SEGUIMIENTO Y CONTROL	3.500.000,00	3.500.000,00	0,00	0,00	0,00	0,00	0,00	0,00	0,00%	0,00%
2.3.2.02.01.004	1.2.3.2.13.02	PRODUCTOS METALICOS, MAQUINARIA Y EQUIPO/Vigencia actual/PREVENCIÓN, SEGUIMIENTO Y CONTROL	5.016.849,00	0,00	5.016.849,00	5.016.849,00	0,00	0,00	0,00	0,00	0,00%	0,00%
2.3.2.02.01.004	1.3.3.4.07	PRODUCTOS METALICOS, MAQUINARIA Y EQUIPO/Vigencia actual/PREVENCIÓN, SEGUIMIENTO Y CONTROL	4.983.151,00	0,00	4.983.151,00	4.983.151,00	0,00	0,00	0,00	0,00	0,00%	0,00%
2.3.2.02.02.006	1.2.3.1.01.01.01	COMERCIO Y DISTRIBUCION: ALOJAMIENTO, SERVICIOS DE SUMINISTRO DE COMIDAS Y BEBIDAS, SERVICIOS	5.000.000,00	5.000.000,00	0,00	0,00	0,00	0,00	0,00	0,00	0,00%	0,00%
2.3.2.02.02.008	1.2.3.2.07.01.01	SERVICIOS PRESTADOS A LAS EMPRESAS Y SERVICIOS DE PRODUCCION/Vigencia actual/PREVENCIÓN, SEGUIMIENTO Y CONTROL	531.813.111,00	6.795.435,00	525.017.676,00	0,00	525.017.676,00	525.017.676,00	0,00	0,00	0,00%	0,00%
2.3.2.02.02.008	1.2.3.2.07.01.02	SERVICIOS PRESTADOS A LAS EMPRESAS Y SERVICIOS DE PRODUCCION/Vigencia actual/PREVENCIÓN, SEGUIMIENTO Y CONTROL	356.000.000,00	0,00	356.000.000,00	0,00	356.000.000,00	356.000.000,00	0,00	0,00	0,00%	0,00%
2.3.2.02.02.008	1.2.3.2.07.01.04	SERVICIOS PRESTADOS A LAS EMPRESAS Y SERVICIOS DE PRODUCCION/Vigencia actual/PREVENCIÓN, SEGUIMIENTO Y CONTROL	340.000.000,00	0,00	340.000.000,00	0,00	340.000.000,00	340.000.000,00	0,00	0,00	0,00%	0,00%
2.3.2.02.02.008	1.2.3.2.12	SERVICIOS PRESTADOS A LAS EMPRESAS Y SERVICIOS DE PRODUCCION/Vigencia actual/PREVENCIÓN, SEGUIMIENTO Y CONTROL	156.100.933,00	18.122.771,00	137.978.162,00	2.719.782,41	135.258.379,59	135.078.162,00	180.217,59	135.162,92	0,00%	0,00%
2.3.2.02.02.008	1.2.3.2.13.02	SERVICIOS PRESTADOS A LAS EMPRESAS Y SERVICIOS DE PRODUCCION/Vigencia actual/PREVENCIÓN, SEGUIMIENTO Y CONTROL	295.211.151,00	119.698.788,00	175.512.363,00	0,00	175.512.363,00	175.512.363,00	0,00	0,00	0,00%	0,00%
2.3.2.02.02.008	1.2.3.2.23.01	SERVICIOS PRESTADOS A LAS EMPRESAS Y SERVICIOS DE PRODUCCION/Vigencia actual/PREVENCIÓN, SEGUIMIENTO Y CONTROL	439.000.000,00	4.484.166,00	434.515.834,00	0,00	434.515.834,00	434.515.834,00	0,00	0,00	0,00%	0,00%
2.3.2.02.02.008	1.3.3.4.04	SERVICIOS PRESTADOS A LAS EMPRESAS Y SERVICIOS DE PRODUCCION/Vigencia actual/PREVENCIÓN, SEGUIMIENTO Y CONTROL	628.945.000,00	15.997.902,00	612.947.098,00	0,00	612.947.098,00	612.947.098,00	0,00	0,00	0,00%	0,00%
2.3.2.02.02.009	1.2.3.2.12	SERVICIOS PARA LA COMUNIDAD, SOCIALES Y PERSONALES/Vigencia actual/PREVENCIÓN, SEGUIMIENTO Y CONTROL	6.899.067,00	6.899.067,00	0,00	0,00	0,00	0,00	0,00	0,00	0,00%	0,00%
2.3.2.02.02.009	1.3.3.4.06	SERVICIOS PARA LA COMUNIDAD, SOCIALES Y PERSONALES/Vigencia actual/PREVENCIÓN, SEGUIMIENTO Y CONTROL	3.300.933,00	3.300.933,00	0,00	0,00	0,00	0,00	0,00	0,00	0,00%	0,00%
<b>Viáticos de los funcionarios en comisión</b>			<b>10.000.000,00</b>	<b>10.000.000,00</b>	<b>0,00</b>	<b>0,00</b>	<b>0,00</b>	<b>0,00</b>	<b>0,00</b>	<b>0,00</b>	<b>0,00%</b>	<b>0,00%</b>
2.3.2.02.02.010	1.2.3.1.01.01.01	VIATICOS DE LOS FUNCIONARIOS EN COMISION/Vigencia actual/PREVENCIÓN, SEGUIMIENTO Y CONTROL	10.000.000,00	10.000.000,00	0,00	0,00	0,00	0,00	0,00	0,00	0,00%	0,00%
<b>CONSERVACION DE LA BIODIVERSIDAD Y SUS SERVICIOS ECOSISTEMICOS</b>			<b>8.202.653.079,00</b>	<b>1.635.203.700,00</b>	<b>6.567.449.379,00</b>	<b>66.115.429,00</b>	<b>6.494.344.213,00</b>	<b>6.416.624.298,00</b>	<b>77.719.915,00</b>	<b>77.719.915,00</b>	<b>79,17%</b>	<b>0,95%</b>
<b>BIOCENTRISMO Y CONTRIBUCIONES DE LA NATURALEZA</b>			<b>8.202.653.079,00</b>	<b>1.635.203.700,00</b>	<b>6.567.449.379,00</b>	<b>66.115.429,00</b>	<b>6.494.344.213,00</b>	<b>6.416.624.298,00</b>	<b>77.719.915,00</b>	<b>77.719.915,00</b>	<b>79,17%</b>	<b>0,95%</b>
<b>CONSERVACION Y GOBERNANZA DE ECOSISTEMAS Y BIODIVERSIDAD</b>			<b>6.613.643.741,00</b>	<b>1.261.194.978,00</b>	<b>5.352.448.763,00</b>	<b>66.115.429,00</b>	<b>5.279.343.597,00</b>	<b>5.213.892.313,00</b>	<b>65.451.284,00</b>	<b>65.451.284,00</b>	<b>79,83%</b>	<b>0,99%</b>
<b>Gastos de personal</b>			<b>1.110.082.194,00</b>	<b>971.525.744,00</b>	<b>138.556.450,00</b>	<b>66.115.429,00</b>	<b>65.451.284,00</b>	<b>65.451.284,00</b>	<b>65.451.284,00</b>	<b>65.451.284,00</b>	<b>2,01%</b>	<b>2,01%</b>
2.3.1.01.01.001.0	1.2.3.1.01.01.01	SUELDO BASICO/Vigencia actual/BIOCENTRISMO Y CONTRIBUCIONES DE LA NATURALEZA/CONSERVACION	482.403.058,00	436.907.500,00	45.495.558,00	5.979.000,00	39.516.558,00	0,00	39.516.558,00	39.516.558,00	8,19%	8,19%
2.3.1.01.01.001.0	1.2.3.1.01.01.01	AUXILIO DE TRANSPORTE/Vigencia actual/BIOCENTRISMO Y CONTRIBUCIONES DE LA NATURALEZA/CONSERVACION	5.979.000,00	5.480.810,00	498.190,00	0,00	498.190,00	0,00	498.190,00	498.190,00	8,33%	8,33%
2.3.1.01.01.001.0	1.2.3.1.01.01.01	PRIMA DE SERVICIO/Vigencia actual/BIOCENTRISMO Y CONTRIBUCIONES DE LA NATURALEZA/CONSERVACION	25.886.346,00	25.886.346,00	0,00	0,00	0,00	0,00	0,00	0,00	0,00%	0,00%
2.3.1.01.01.001.0	1.2.3.1.01.01.01	BONIFICACION POR SERVICIOS PRESTADOS/Vigencia actual/BIOCENTRISMO Y CONTRIBUCIONES DE LA NATURALEZA/CONSERVACION	17.606.908,00	17.606.908,00	0,00	0,00	0,00	0,00	0,00	0,00	0,00%	0,00%
2.3.1.01.01.001.0	1.2.3.1.01.01.01	PRIMA DE NAVIDAD/Vigencia actual/BIOCENTRISMO Y CONTRIBUCIONES DE LA NATURALEZA/CONSERVACION	38.055.185,00	38.055.185,00	0,00	0,00	0,00	0,00	0,00	0,00	0,00%	0,00%
2.3.1.01.01.001.0	1.2.3.1.01.01.01	PRIMA DE VACACIONES/Vigencia actual/BIOCENTRISMO Y CONTRIBUCIONES DE LA NATURALEZA/CONSERVACION	26.964.942,00	26.964.942,00	0,00	0,00	0,00	0,00	0,00	0,00	0,00%	0,00%
2.3.1.01.02.001	1.2.3.1.01.01.01	APORTES A LA SEGURIDAD SOCIAL EN PENSIONES/Vigencia actual/BIOCENTRISMO Y CONTRIBUCIONES DE LA NATURALEZA/CONSERVACION	74.557.000,00	68.819.762,00	5.737.238,00	0,00	5.737.238,00	0,00	5.737.238,00	5.737.238,00	7,70%	7,70%
2.3.1.01.02.002	1.2.3.1.01.01.01	APORTES A LA SEGURIDAD SOCIAL EN SALUD/Vigencia actual/BIOCENTRISMO Y CONTRIBUCIONES DE LA NATURALEZA/CONSERVACION	52.810.000,00	48.673.562,00	4.136.438,00	0,00	4.136.438,00	0,00	4.136.438,00	4.136.438,00	7,83%	7,83%
2.3.1.01.02.003	1.2.3.1.01.01.01	APORTES DE CESANTIAS/Vigencia actual/BIOCENTRISMO Y CONTRIBUCIONES DE LA NATURALEZA/CONSERVACION	60.858.378,00	57.005.843,00	3.852.535,00	0,00	3.852.535,00	0,00	3.852.535,00	3.852.535,00	6,33%	6,33%
2.3.1.01.02.004	1.2.3.1.01.01.01	APORTES A CAJAS DE COMPENSACION FAMILIAR/Vigencia actual/BIOCENTRISMO Y CONTRIBUCIONES DE LA NATURALEZA/CONSERVACION	28.479.000,00	26.897.900,00	1.581.100,00	0,00	1.581.100,00	0,00	1.581.100,00	1.581.100,00	5,55%	5,55%
2.3.1.01.02.005	1.2.3.1.01.01.01	APORTES GENERALES AL SISTEMA DE RIESGOS LABORALES/Vigencia actual/BIOCENTRISMO Y CONTRIBUCIONES DE LA NATURALEZA/CONSERVACION	15.138.000,00	14.213.300,00	924.700,00	0,00	924.700,00	0,00	924.700,00	924.700,00	6,11%	6,11%
2.3.1.01.02.006	1.2.3.1.01.01.01	APORTES AL ICBF/Vigencia actual/BIOCENTRISMO Y CONTRIBUCIONES DE LA NATURALEZA/CONSERVACION	21.361.000,00	20.175.200,00	1.185.800,00	0,00	1.185.800,00	0,00	1.185.800,00	1.185.800,00	5,55%	5,55%
2.3.1.01.02.007	1.2.3.1.01.01.01	APORTES AL SENA/Vigencia actual/BIOCENTRISMO Y CONTRIBUCIONES DE LA NATURALEZA/CONSERVACION	14.241.000,00	13.450.300,00	790.700,00	0,00	790.700,00	0,00	790.700,00	790.700,00	5,55%	5,55%
2.3.1.01.03.001.0	1.2.3.1.01.01.01	VACACIONES/Vigencia actual/BIOCENTRISMO Y CONTRIBUCIONES DE LA NATURALEZA/CONSERVACION	33.975.829,00	33.975.829,00	0,00	0,00	0,00	0,00	0,00	0,00	0,00%	0,00%
2.3.1.01.03.001.0	1.2.3.1.01.01.01	INDEMNIZACION POR VACACIONES/Vigencia actual/BIOCENTRISMO Y CONTRIBUCIONES DE LA NATURALEZA/CONSERVACION	21.381.999,00	21.381.999,00	0,00	0,00	0,00	0,00	0,00	0,00	0,00%	0,00%
2.3.1.01.03.001.0	1.2.3.1.01.01.01	BONIFICACION ESPECIAL DE RECREACION/Vigencia actual/BIOCENTRISMO Y CONTRIBUCIONES DE LA NATURALEZA/CONSERVACION	3.353.699,00	3.353.699,00	0,00	0,00	0,00	0,00	0,00	0,00	0,00%	0,00%
2.3.1.01.03.052	1.2.3.1.01.01.01	BONOS ESCOLARES Y NAVIDENOS/Vigencia actual/BIOCENTRISMO Y CONTRIBUCIONES DE LA NATURALEZA/CONSERVACION	2.497.869,00	2.497.869,00	0,00	0,00	0,00	0,00	0,00	0,00	0,00%	0,00%
2.3.1.02.01.001.0	1.2.3.1.01.01.01	SUELDO BASICO/Vigencia actual/BIOCENTRISMO Y CONTRIBUCIONES DE LA NATURALEZA/CONSERVACION	113.360.520,00	61.833.012,00	51.527.508,00	46.374.757,00	5.152.751,00	0,00	5.152.751,00	5.152.751,00	4,55%	4,55%
2.3.1.02.01.001.0	1.2.3.1.01.01.01	PRIMA DE SERVICIO/Vigencia actual/BIOCENTRISMO Y CONTRIBUCIONES DE LA NATURALEZA/CONSERVACION	4.861.120,00	4.861.120,00	0,00	0,00	0,00	0,00	0,00	0,00	0,00%	0,00%
2.3.1.02.01.001.0	1.2.3.1.01.01.01	BONIFICACION POR SERVICIOS PRESTADOS/Vigencia actual/BIOCENTRISMO Y CONTRIBUCIONES DE LA NATURALEZA/CONSERVACION	3.306.349,00	3.306.349,00	0,00	0,00	0,00	0,00	0,00	0,00	0,00%	0,00%
2.3.1.02.01.001.0	1.2.3.1.01.01.01	PRIMA DE VACACIONES/Vigencia actual/BIOCENTRISMO Y CONTRIBUCIONES DE LA NATURALEZA/CONSERVACION	5.063.666,00	5.063.666,00	0,00	0,00	0,00	0,00	0,00	0,00	0,00%	0,00%
2.3.1.02.02.001	1.2.3.1.01.01.01	APORTES A LA SEGURIDAD SOCIAL EN PENSIONES/Vigencia actual/BIOCENTRISMO Y										



## CORPORACIÓN AUTÓNOMA REGIONAL DE BOYACÁ

SISTEMA INTEGRADO DE GESTION DE LA CALIDAD

CONTROL Y EVALUACION EJECUCION DE GASTOS

GESTION DE RECURSOS FISICOS Y FINANCIEROS	
REGISTRO	
FRF-03	
Versión 4	15-09-2020

## EJECUCION PRESUPUESTAL GASTOS DE INVERSION CON CORTE ENERO 31 DE 2026

CODIFICACION PRESUP	CODIGO FUENTE	PROGRAMA/PROYECTO	PROPIACION VIGENT	SALDO DISPONIBLE	DISPONIBILIDADES ACUMULADAS	DISPONIBILIDADES ABIERTAS	COMPROMETIDO	COMPROMETIDO POR OBLIGAR	OBLIGADO	PAGADO	% EJECUCION POR COMPROMETIDO	% EJECUCION POR OBLIGADO
2.3.2.01.03.001	1.2.3.2.07.01.05	TIERRAS Y TERRENOS/Vigencia actual/BIOCENTRISMO Y CONTRIBUCIONES DE LA NATURALEZA/CON	350.000.000,00	0,00	350.000.000,00	0,00	350.000.000,00	350.000.000,00	0,00	0,00	100,00%	0,00%
2.3.2.01.03.001	1.2.3.2.23.03	TIERRAS Y TERRENOS/Vigencia actual/BIOCENTRISMO Y CONTRIBUCIONES DE LA NATURALEZA/CON	91.520.000,00	0,00	91.520.000,00	0,00	91.520.000,00	91.520.000,00	0,00	0,00	100,00%	0,00%
2.3.2.01.03.001	1.3.3.3.01	TIERRAS Y TERRENOS/Vigencia actual/BIOCENTRISMO Y CONTRIBUCIONES DE LA NATURALEZA/CON	612.323.364,00	0,00	612.323.364,00	0,00	612.323.364,00	612.323.364,00	0,00	0,00	100,00%	0,00%
2.3.2.01.03.001	1.3.3.4.02.01.03	TIERRAS Y TERRENOS/Vigencia actual/BIOCENTRISMO Y CONTRIBUCIONES DE LA NATURALEZA/CON	1.154.735,00	0,00	1.154.735,00	0,00	1.154.735,00	1.154.735,00	0,00	0,00	100,00%	0,00%
2.3.2.01.03.001	1.3.3.4.09	TIERRAS Y TERRENOS/Vigencia actual/BIOCENTRISMO Y CONTRIBUCIONES DE LA NATURALEZA/CON	92.047.699,00	0,00	92.047.699,00	0,00	92.047.699,00	92.047.699,00	0,00	0,00	100,00%	0,00%
2.3.2.01.03.001	1.3.3.4.19	TIERRAS Y TERRENOS/Vigencia actual/BIOCENTRISMO Y CONTRIBUCIONES DE LA NATURALEZA/CON	409.154.202,00	0,00	409.154.202,00	0,00	409.154.202,00	409.154.202,00	0,00	0,00	100,00%	0,00%
<b>Adquisición de bienes y servicios</b>			<b>3.553.561.547,00</b>	<b>242.343.417,00</b>	<b>3.311.218.130,00</b>	<b>0,00</b>	<b>3.311.218.130,00</b>	<b>3.311.218.130,00</b>	<b>0,00</b>	<b>0,00</b>	<b>20,38%</b>	<b>0,00%</b>
2.3.2.02.01.004	1.2.3.2.16.01	PRODUCTOS METALICOS, MAQUINARIA Y EQUIPO/Vigencia actual/BIOCENTRISMO Y CONTRIBUCIONE	89.600,00	89.600,00	89.600,00	0,00	0,00	0,00	0,00	0,00	0,00%	0,00%
2.3.2.02.01.004	1.3.3.4.10	PRODUCTOS METALICOS, MAQUINARIA Y EQUIPO/Vigencia actual/BIOCENTRISMO Y CONTRIBUCIONE	179.529.372,00	179.529.372,00	179.529.372,00	0,00	0,00	0,00	0,00	0,00	0,00%	0,00%
2.3.2.02.02.006	1.2.3.1.01.01.01	COMERCIO Y DISTRIBUCION; ALOJAMIENTO; SERVICIOS DE SUMINISTRO DE COMIDAS Y BEBIDAS; S	3.000.000,00	3.000.000,00	3.000.000,00	0,00	0,00	0,00	0,00	0,00	0,00%	0,00%
2.3.2.02.02.008	1.3.3.3.01	SERVICIOS PRESTADOS A LAS EMPRESAS Y SERVICIOS DE PRODUCCION /Vigencia actual/BIOCENTR	1.991.631.842,00	51.204.150,00	1.940.427.692,00	0,00	1.940.427.692,00	1.940.427.692,00	0,00	0,00	97,43%	0,00%
2.3.2.02.02.008	1.3.3.4.07	SERVICIOS PRESTADOS A LAS EMPRESAS Y SERVICIOS DE PRODUCCION /Vigencia actual/BIOCENTR	50.000.000,00	8.512.376,00	41.487.624,00	0,00	41.487.624,00	41.487.624,00	0,00	0,00	82,98%	0,00%
2.3.2.02.02.009	1.2.3.1.01.01.01	SERVICIOS PARA LA COMUNIDAD, SOCIALES Y PERSONALES/Vigencia actual/BIOCENTRISMO Y CONT	23.402.637,00	0,00	23.402.637,00	0,00	23.402.637,00	23.402.637,00	0,00	0,00	100,00%	0,00%
2.3.2.02.02.009	1.2.3.2.07.01.01	SERVICIOS PARA LA COMUNIDAD, SOCIALES Y PERSONALES/Vigencia actual/BIOCENTRISMO Y CONT	68.186.889,00	0,00	68.186.889,00	0,00	68.186.889,00	68.186.889,00	0,00	0,00	100,00%	0,00%
2.3.2.02.02.009	1.2.3.2.07.01.02	SERVICIOS PARA LA COMUNIDAD, SOCIALES Y PERSONALES/Vigencia actual/BIOCENTRISMO Y CONT	130.160.883,00	0,00	130.160.883,00	0,00	130.160.883,00	130.160.883,00	0,00	0,00	100,00%	0,00%
2.3.2.02.02.009	1.2.3.2.07.01.05	SERVICIOS PARA LA COMUNIDAD, SOCIALES Y PERSONALES/Vigencia actual/BIOCENTRISMO Y CONT	200.000.000,00	7.919,00	199.992.081,00	0,00	199.992.081,00	199.992.081,00	0,00	0,00	100,00%	0,00%
2.3.2.02.02.009	1.2.3.2.15.01	SERVICIOS PARA LA COMUNIDAD, SOCIALES Y PERSONALES/Vigencia actual/BIOCENTRISMO Y CONT	102.098.096,00	0,00	102.098.096,00	0,00	102.098.096,00	102.098.096,00	0,00	0,00	100,00%	0,00%
2.3.2.02.02.009	1.3.3.3.01	SERVICIOS PARA LA COMUNIDAD, SOCIALES Y PERSONALES/Vigencia actual/BIOCENTRISMO Y CONT	200.000.000,00	0,00	200.000.000,00	0,00	200.000.000,00	200.000.000,00	0,00	0,00	100,00%	0,00%
2.3.2.02.02.009	1.3.3.4.02.01.01	SERVICIOS PARA LA COMUNIDAD, SOCIALES Y PERSONALES/Vigencia actual/BIOCENTRISMO Y CONT	235.623.111,00	0,00	235.623.111,00	0,00	235.623.111,00	235.623.111,00	0,00	0,00	100,00%	0,00%
2.3.2.02.02.009	1.3.3.4.02.01.02	SERVICIOS PARA LA COMUNIDAD, SOCIALES Y PERSONALES/Vigencia actual/BIOCENTRISMO Y CONT	169.839.117,00	0,00	169.839.117,00	0,00	169.839.117,00	169.839.117,00	0,00	0,00	100,00%	0,00%
2.3.2.02.02.009	1.3.3.4.09	SERVICIOS PARA LA COMUNIDAD, SOCIALES Y PERSONALES/Vigencia actual/BIOCENTRISMO Y CONT	200.000.000,00	0,00	200.000.000,00	0,00	200.000.000,00	200.000.000,00	0,00	0,00	100,00%	0,00%
<b>Viaáticos de los funcionarios en comisión</b>			<b>50.000.000,00</b>	<b>47.325.817,00</b>	<b>2.674.183,00</b>	<b>0,00</b>	<b>2.674.183,00</b>	<b>2.674.183,00</b>	<b>0,00</b>	<b>0,00</b>	<b>5,35%</b>	<b>0,00%</b>
2.3.2.02.02.010	1.2.3.1.01.01.01	VIATICOS DE LOS FUNCIONARIOS EN COMISION/Vigencia actual/BIOCENTRISMO Y CONTRIBUCIONES	50.000.000,00	47.325.817,00	2.674.183,00	0,00	2.674.183,00	2.674.183,00	0,00	0,00	5,35%	0,00%
<b>ESTRATEGIAS DE CONSERVACION DE FLORA Y FAUNA</b>			<b>1.589.009.338,00</b>	<b>374.008.722,00</b>	<b>1.215.000.616,00</b>	<b>0,00</b>	<b>1.215.000.616,00</b>	<b>1.202.731.985,00</b>	<b>12.268.631,00</b>	<b>12.268.631,00</b>	<b>76,46%</b>	<b>0,77%</b>
<b>Gastos de personal</b>			<b>223.121.088,00</b>	<b>210.852.457,00</b>	<b>12.268.631,00</b>	<b>0,00</b>	<b>12.268.631,00</b>	<b>0,00</b>	<b>12.268.631,00</b>	<b>12.268.631,00</b>	<b>2,80%</b>	<b>2,80%</b>
2.3.1.01.01.001.0	1.2.3.1.01.01.01	SUELDO BASICO/Vigencia actual/BIOCENTRISMO Y CONTRIBUCIONES DE LA NATURALEZA/ESTRATEG	117.606.371,00	109.653.538,00	7.952.833,00	0,00	7.952.833,00	0,00	7.952.833,00	7.952.833,00	6,76%	6,76%
2.3.1.01.01.001.0	1.2.3.1.01.01.01	PRIMA DE SERVICIO/Vigencia actual/BIOCENTRISMO Y CONTRIBUCIONES DE LA NATURALEZA/ESTRA	6.233.642,00	6.233.642,00	0,00	0,00	0,00	0,00	0,00	0,00	0,00%	0,00%
2.3.1.01.01.001.0	1.2.3.1.01.01.01	BONIFICACION POR SERVICIOS PRESTADOS/Vigencia actual/BIOCENTRISMO Y CONTRIBUCIONES DE	4.239.886,00	4.239.886,00	0,00	0,00	0,00	0,00	0,00	0,00	0,00%	0,00%
2.3.1.01.01.001.0	1.2.3.1.01.01.01	PRIMA DE VACACIONES/Vigencia actual/BIOCENTRISMO Y CONTRIBUCIONES DE LA NATURALEZA/EST	9.500.336,00	9.500.336,00	0,00	0,00	0,00	0,00	0,00	0,00	0,00%	0,00%
2.3.1.01.02.001	1.2.3.1.01.01.01	APORTES A LA SEGURIDAD SOCIAL EN PENSIONES/Vigencia actual/BIOCENTRISMO Y CONTRIBUCIO	17.954.000,00	16.509.913,00	1.444.087,00	0,00	1.444.087,00	0,00	1.444.087,00	1.444.087,00	8,04%	8,04%
2.3.1.01.02.002	1.2.3.1.01.01.01	APORTES A LA SEGURIDAD SOCIAL EN SALUD/Vigencia actual/BIOCENTRISMO Y CONTRIBUCIONES D	12.717.000,00	11.658.313,00	1.058.687,00	0,00	1.058.687,00	0,00	1.058.687,00	1.058.687,00	8,32%	8,32%
2.3.1.01.02.003	1.2.3.1.01.01.01	APORTES DE CESANTIAS /Vigencia actual/BIOCENTRISMO Y CONTRIBUCIONES DE LA NATURALEZA/E	14.926.654,00	14.008.930,00	917.724,00	0,00	917.724,00	0,00	917.724,00	917.724,00	6,15%	6,15%
2.3.1.01.02.004	1.2.3.1.01.01.01	APORTES A CAJAS DE COMPENSACION FAMILIAR/Vigencia actual/BIOCENTRISMO Y CONTRIBUCIONE	7.147.000,00	6.828.800,00	318.200,00	0,00	318.200,00	0,00	318.200,00	318.200,00	4,45%	4,45%
2.3.1.01.02.005	1.2.3.1.01.01.01	APORTES GENERALES AL SISTEMA DE RIESGOS LABORALES/Vigencia actual/BIOCENTRISMO Y CONT	3.645.000,00	3.465.600,00	179.400,00	0,00	179.400,00	0,00	179.400,00	179.400,00	4,92%	4,92%
2.3.1.01.02.006	1.2.3.1.01.01.01	APORTES AL ICBF/Vigencia actual/BIOCENTRISMO Y CONTRIBUCIONES DE LA NATURALEZA/ESTRAT	5.361.000,00	5.122.400,00	238.600,00	0,00	238.600,00	0,00	238.600,00	238.600,00	4,45%	4,45%
2.3.1.01.02.007	1.2.3.1.01.01.01	APORTES AL SENA/Vigencia actual/BIOCENTRISMO Y CONTRIBUCIONES DE LA NATURALEZA/ESTRAT	3.574.000,00	3.414.900,00	159.100,00	0,00	159.100,00	0,00	159.100,00	159.100,00	4,45%	4,45%
2.3.1.01.03.001.0	1.2.3.1.01.01.01	VACACIONES/Vigencia actual/BIOCENTRISMO Y CONTRIBUCIONES DE LA NATURALEZA/ESTRATEGIAS	11.970.423,00	11.970.423,00	0,00	0,00	0,00	0,00	0,00	0,00	0,00%	0,00%
2.3.1.01.03.001.0	1.2.3.1.01.01.01	INDEMNIZACION POR VACACIONES/Vigencia actual/BIOCENTRISMO Y CONTRIBUCIONES DE LA NATU	5.569.934,00	5.569.934,00	0,00	0,00	0,00	0,00	0,00	0,00	0,00%	0,00%
2.3.1.01.03.001.0	1.2.3.1.01.01.01	BONIFICACION ESPECIAL DE RECREACION/Vigencia actual/BIOCENTRISMO Y CONTRIBUCIONES DE L	1.181.581,00	1.181.581,00	0,00	0,00	0,00	0,00	0,00	0,00	0,00%	0,00%
2.3.1.01.03.052	1.2.3.1.01.01.01	BONOS ESCOLARES Y NAVIDENOS /Vigencia actual/BIOCENTRISMO Y CONTRIBUCIONES DE LA NATU	1.494.261,00	1.494.261,00	0,00	0,00	0,00	0,00	0,00	0,00	0,00%	0,00%
<b>Adquisición de bienes y servicios</b>			<b>1.355.888.250,00</b>	<b>153.156.265,00</b>	<b>1.202.731.985,00</b>	<b>0,00</b>	<b>1.202.731.985,00</b>	<b>1.202.731.985,00</b>	<b>0,00</b>	<b>0,00</b>	<b>27,11%</b>	<b>0,00%</b>
2.3.2.02.01.003	1.2.3.2.07.01.01	OTROS BIENES TRANSPORTABLES EXCEPTO PRODUCTOS METALICOS, MAQUINARIA Y EQUIPO/Vig	3.953.000,00	3.953.000,00	0,00	0,00	0,00	0,00	0,00	0,00	0,00%	0,00%
2.3.2.02.01.003	1.2.3.2.07.01.02	OTROS BIENES TRANSPORTABLES EXCEPTO PRODUCTOS METALICOS, MAQUINARIA Y EQUIPO/Vig	2.000.000,00	2.000.000,00	0,00	0,00	0,00	0,00	0,00	0,00	0,00%	0,00%
2.3.2.02.01.003	1.2.3.2.07.01.05	OTROS BIENES TRANSPORTABLES EXCEPTO PRODUCTOS METALICOS, MAQUINARIA Y EQUIPO/Vig	8.000.000,00	8.000.000,00	0,00	0,00	0,00	0,00	0,00	0,00	0,00%	0,00%
2.3.2.02.01.003	1.2.3.2.20	OTROS BIENES TRANSPORTABLES EXCEPTO PRODUCTOS METALICOS, MAQUINARIA Y EQUIPO/Vig	10.752.000,00	10.752.000,00	0,00	0,00	0,00	0,00	0,00	0,00	0,00%	0,00%
2.3.2.02.01.003	1.3.3.4.14	OTROS BIENES TRANSPORTABLES EXCEPTO PRODUCTOS METALICOS, MAQUINARIA Y EQUIPO/Vig	1.046.650,00	1.046.650,00	0,00	0,00	0,00	0,00	0,00	0,00	0,00%	0,00%
2.3.2.02.02.006	1.2.3.1.01.01.01	COMERCIO Y DISTRIBUCION; ALOJAMIENTO; SERVICIOS DE SUMINISTRO DE COMIDAS Y BEBIDAS; S	4.000.000,00	4.000.000,00	0,00	0,00	0,00	0,00	0,00	0,00	0,00%	0,00%
2.3.2.02.02.008	1.2.3.2.07.01.01	SERVICIOS PRESTADOS A LAS EMPRESAS Y SERVICIOS DE PRODUCCION /Vigencia actual/BIOCENTR	96.047.000,00	0,00	96.047.000,00	0,00	96.047.000,00	96.047.000,00	0,00	0,00	100,00%	0,00%
2.3.2.02.02.008	1.2.3.2.07.01.02	SERVICIOS PRESTADOS A LAS EMPRESAS Y SERVICIOS DE PRODUCCION /Vigencia actual/BIOCENTR	198.000.000,00	10.000.000,00	188.000.000,00	0,00	188.000.000,00	188.000.000,00	0,00	0,00	94,95%	0,00%
2.3.2.02.02.008	1.2.3.2.07.01.05	SERVICIOS PRESTADOS A LAS EMPRESAS Y SERVICIOS DE PRODUCCION /Vigencia actual/BIOCENTR	142.000.000,00	13.404.615,00	128.595.385,00	0,00	128.595.385,00	128.595.385,00	0,00	0,00	90,56%	0,00%
2.3.2.02.02.008	1.2.3.2.17.01	SERVICIOS PRESTADOS A LAS EMPRESAS Y SERVICIOS DE PRODUCCION /Vigencia actual/BIOCENTR	89.600,00	0,00	89.600,00	0,00	89.600,00	89.600,00	0,00	0,00	100,00%	0,00%
2.3.2.02.02.008	1.2.3.2.23.03	SERVICIOS PRESTADOS A LAS EMPRESAS Y SERVICIOS DE PRODUCCION /Vigencia actual/BIOCENTR	31.752.794,00	0,00	31.752.794,00	0,00	31.752.794,00	31.752.794,00	0,00	0,00	100,00%	0,00%
2.3.2.02.02.009	1.2.3.2.07.01.01	SERVICIOS PARA LA COMUNIDAD, SOCIALES Y PERSONALES/Vigencia actual/BIOCENTRISMO Y CONT	50.000.000,00	0,00	50.000.000,00	0,00	50.000.000,00	50.000.000,00	0,00	0,00	100,00%	0,00%
2.3.2.02.02.009	1.2.3.2.07.01.02	SERVICIOS PARA LA COMUNIDAD, SOCIALES Y PERSONALES/Vigencia actual/BIOCENTRISMO Y CONT	100.000.000,00	0,00	100.000.000,00	0,00	100.000.000,00	100.000.000,00	0,00	0,00	100,00%	0,00%
2.3.2.02.02.009	1.2.3.2.07.01.05	SERVICIOS PARA LA COMUNIDAD, SOCIALES Y PERSONALES/Vigencia actual/BIOCENTRISMO Y CONT	100.000.000,00	0,00	100.000.000,00							



## CORPORACIÓN AUTÓNOMA REGIONAL DE BOYACÁ

## SISTEMA INTEGRADO DE GESTIÓN DE LA CALIDAD

## CONTROL Y EVALUACIÓN EJECUCIÓN DE GASTOS

GESTIÓN DE RECURSOS FÍSICOS Y FINANCIEROS	
REGISTRO	
FRF-03	
Versión 4	15-09-2020

## EJECUCIÓN PRESUPUESTAL GASTOS DE INVERSIÓN CON CORTE ENERO 31 DE 2026

PLANEACION PRESUP.	CODIGO FUENTE	PROGRAMA/PROYECTO	PROPIACION VIGENTE	SALDO DISPONIBLE	DISPONIBILIDADES ACUMULADAS	DISPONIBILIDADES ABIERTAS	COMPROMETIDO	COMPROMETIDO POR OBLIGAR	OBLIGADO	PAGADO	% EJECUCION N POR COMPROMETIDO	% EJECUCION N POR OBLIGADO
2.3.1.01.01.001.0	1.2.3.1.01.01.01	PRIMA DE SERVICIO/Vigencia actual/CONSERVACION, RESPETO Y APROVECHAMIENTO DEL AGUA/SO	73.161.243,00	72.733.981,00	427.262,00	0,00	427.262,00	0,00	427.262,00	427.262,00	0,58%	0,58%
2.3.1.01.01.001.0	1.2.3.1.01.01.01	BONIFICACION POR SERVICIOS PRESTADOS/Vigencia actual/CONSERVACION, RESPETO Y APROVECH	51.838.548,00	50.161.733,00	1.676.815,00	0,00	1.676.815,00	0,00	1.676.815,00	1.676.815,00	3,23%	3,23%
2.3.1.01.01.001.0	1.2.3.1.01.01.01	PRIMA DE NAVIDAD/Vigencia actual/CONSERVACION, RESPETO Y APROVECHAMIENTO DEL AGUA/SO	111.000,00	561,00	110.439,00	0,00	110.439,00	0,00	110.439,00	110.439,00	99,49%	99,49%
2.3.1.01.01.001.0	1.2.3.1.01.01.01	PRIMA DE VACACIONES/Vigencia actual/CONSERVACION, RESPETO Y APROVECHAMIENTO DEL AGUA	96.698.673,00	86.899.064,00	9.799.609,00	0,00	9.799.609,00	0,00	9.799.609,00	9.799.609,00	10,13%	10,13%
2.3.1.01.02.001.0	1.2.3.1.01.01.01	APORTES A LA SEGURIDAD SOCIAL EN PENSIONES/Vigencia actual/CONSERVACION, RESPETO Y APR	208.229.000,00	192.966.367,00	15.262.633,00	0,00	15.262.633,00	0,00	15.262.633,00	15.262.633,00	7,33%	7,33%
2.3.1.01.02.002.0	1.2.3.1.01.01.01	APORTES A LA SEGURIDAD SOCIAL EN SALUD/Vigencia actual/CONSERVACION, RESPETO Y APROVE	147.491.000,00	136.362.967,00	11.128.033,00	0,00	11.128.033,00	0,00	11.128.033,00	11.128.033,00	7,54%	7,54%
2.3.1.01.02.003.0	1.2.3.1.01.01.01	APORTES DE CESANTIAS/Vigencia actual/CONSERVACION, RESPETO Y APROVECHAMIENTO DEL AGU	173.893.775,00	163.949.944,00	9.943.831,00	0,00	9.943.831,00	0,00	9.943.831,00	9.943.831,00	5,72%	5,72%
2.3.1.01.02.004.0	1.2.3.1.01.01.01	APORTES A CAJAS DE COMPENSACION FAMILIAR/Vigencia actual/CONSERVACION, RESPETO Y APRO	81.889.000,00	77.987.500,00	3.901.500,00	0,00	3.901.500,00	0,00	3.901.500,00	3.901.500,00	4,76%	4,76%
2.3.1.01.02.005.0	1.2.3.1.01.01.01	APORTES GENERALES AL SISTEMA DE RIESGOS LABORALES/Vigencia actual/CONSERVACION, RESP	41.171.000,00	39.445.500,00	1.725.500,00	0,00	1.725.500,00	0,00	1.725.500,00	1.725.500,00	4,19%	4,19%
2.3.1.01.02.006.0	1.2.3.1.01.01.01	APORTES AL ICBF/Vigencia actual/CONSERVACION, RESPETO Y APROVECHAMIENTO DEL AGUA/SOS	61.421.000,00	58.494.800,00	2.926.200,00	0,00	2.926.200,00	0,00	2.926.200,00	2.926.200,00	4,76%	4,76%
2.3.1.01.02.007.0	1.2.3.1.01.01.01	APORTES AL SENA/Vigencia actual/CONSERVACION, RESPETO Y APROVECHAMIENTO DEL AGUA/SO	40.954.000,00	39.002.500,00	1.951.500,00	0,00	1.951.500,00	0,00	1.951.500,00	1.951.500,00	4,77%	4,77%
2.3.1.01.03.001.0	1.2.3.1.01.01.01	VACACIONES/Vigencia actual/CONSERVACION, RESPETO Y APROVECHAMIENTO DEL AGUA/SOSTENIE	120.721.173,00	108.855.983,00	11.865.190,00	0,00	11.865.190,00	0,00	11.865.190,00	11.865.190,00	9,83%	9,83%
2.3.1.01.03.002.0	1.2.3.1.01.01.01	INDEMNIZACION POR VACACIONES/Vigencia actual/CONSERVACION, RESPETO Y APROVECHAMIE	63.752.309,00	63.146.844,00	605.465,00	0,00	605.465,00	0,00	605.465,00	605.465,00	0,95%	0,95%
2.3.1.01.03.003.0	1.2.3.1.01.01.01	BONIFICACION ESPECIAL DE RECREACION/Vigencia actual/CONSERVACION, RESPETO Y APROVECHA	11.902.060,00	10.711.762,00	1.190.298,00	0,00	1.190.298,00	0,00	1.190.298,00	1.190.298,00	10,00%	10,00%
2.3.1.01.03.004.0	1.2.3.1.01.01.01	BONOS ESCOLARES Y NAVIDENOS/Vigencia actual/CONSERVACION, RESPETO Y APROVECHAMIE	9.567.730,00	9.567.730,00	0,00	0,00	0,00	0,00	0,00	0,00	0,00%	0,00%
2.3.1.02.01.001.0	1.2.3.1.01.01.01	SUELDO BASICO/Vigencia actual/CONSERVACION, RESPETO Y APROVECHAMIENTO DEL AGUA/SOSTE	139.932.864,00	73.856.718,00	66.076.146,00	62.555.495,00	3.520.651,00	0,00	3.520.651,00	3.350.659,00	2,52%	2,52%
2.3.1.02.01.001.0	1.2.3.1.01.01.01	PRIMA DE SERVICIO/Vigencia actual/CONSERVACION, RESPETO Y APROVECHAMIENTO DEL AGUA/SO	5.962.991,00	5.962.991,00	0,00	0,00	0,00	0,00	0,00	0,00	0,00%	0,00%
2.3.1.02.01.002.0	1.2.3.1.01.01.01	BONIFICACION POR SERVICIOS PRESTADOS/Vigencia actual/CONSERVACION, RESPETO Y APROVECH	4.081.375,00	4.081.375,00	0,00	0,00	0,00	0,00	0,00	0,00	0,00%	0,00%
2.3.1.02.01.003.0	1.2.3.1.01.01.01	PRIMA DE VACACIONES/Vigencia actual/CONSERVACION, RESPETO Y APROVECHAMIENTO DEL AGUA	6.156.949,00	6.156.949,00	0,00	0,00	0,00	0,00	0,00	0,00	0,00%	0,00%
2.3.1.02.01.004.0	1.2.3.1.01.01.01	APORTES A LA SEGURIDAD SOCIAL EN PENSIONES/Vigencia actual/CONSERVACION, RESPETO Y APR	17.283.000,00	9.122.550,00	8.160.450,00	7.737.877,00	422.573,00	0,00	422.573,00	402.173,00	2,45%	2,45%
2.3.1.02.01.005.0	1.2.3.1.01.01.01	APORTES A LA SEGURIDAD SOCIAL EN SALUD/Vigencia actual/CONSERVACION, RESPETO Y APROVE	12.242.000,00	6.461.700,00	5.780.300,00	5.480.927,00	299.373,00	0,00	299.373,00	284.873,00	2,45%	2,45%
2.3.1.02.01.006.0	1.2.3.1.01.01.01	APORTES DE CESANTIAS/Vigencia actual/CONSERVACION, RESPETO Y APROVECHAMIENTO DEL AGU	13.548.166,00	6.886.715,00	6.661.451,00	6.382.229,00	279.222,00	0,00	279.222,00	279.222,00	2,06%	2,06%
2.3.1.02.01.007.0	1.2.3.1.01.01.01	APORTES A CAJAS DE COMPENSACION FAMILIAR/Vigencia actual/CONSERVACION, RESPETO Y APRO	6.591.000,00	3.474.150,00	3.116.850,00	2.975.950,00	140.900,00	0,00	140.900,00	134.100,00	2,14%	2,14%
2.3.1.02.01.008.0	1.2.3.1.01.01.01	APORTES GENERALES AL SISTEMA DE RIESGOS LABORALES/Vigencia actual/CONSERVACION, RESP	3.509.000,00	1.852.400,00	1.656.600,00	1.570.700,00	85.900,00	0,00	85.900,00	81.700,00	2,45%	2,45%
2.3.1.02.01.009.0	1.2.3.1.01.01.01	APORTES AL ICBF/Vigencia actual/CONSERVACION, RESPETO Y APROVECHAMIENTO DEL AGUA/SOS	4.944.000,00	2.606.300,00	2.337.700,00	2.232.000,00	105.700,00	0,00	105.700,00	100.600,00	2,14%	2,14%
2.3.1.02.01.010.0	1.2.3.1.01.01.01	APORTES AL SENA/Vigencia actual/CONSERVACION, RESPETO Y APROVECHAMIENTO DEL AGUA/SO	3.296.000,00	1.737.550,00	1.558.450,00	1.487.950,00	70.500,00	0,00	70.500,00	67.100,00	2,14%	2,14%
2.3.1.02.03.001.0	1.2.3.1.01.01.01	VACACIONES/Vigencia actual/CONSERVACION, RESPETO Y APROVECHAMIENTO DEL AGUA/SOSTENIE	8.619.728,00	8.619.728,00	0,00	0,00	0,00	0,00	0,00	0,00	0,00%	0,00%
2.3.1.02.03.002.0	1.2.3.1.01.01.01	BONIFICACION ESPECIAL DE RECREACION/Vigencia actual/CONSERVACION, RESPETO Y APROVECHA	777.405,00	777.405,00	0,00	0,00	0,00	0,00	0,00	0,00	0,00%	0,00%
<b>Adquisición de bienes y servicios</b>			<b>17.702.759.215,00</b>	<b>8.710.506.793,00</b>	<b>8.992.252.422,00</b>	<b>0,00</b>	<b>8.992.252.422,00</b>	<b>8.992.252.422,00</b>	<b>0,00</b>	<b>0,00</b>	<b>28,38%</b>	<b>0,00%</b>
2.3.2.02.01.003.0	1.3.3.3.01	OTROS BIENES TRANSPORTABLES EXCEPTO PRODUCTOS METALICOS, MAQUINARIA Y EQUIPO/Vig	200.000.000,00	200.000.000,00	0,00	0,00	0,00	0,00	0,00	0,00	0,00%	0,00%
2.3.2.02.01.004.0	1.3.2.2.10.02	PRODUCTOS METALICOS, MAQUINARIA Y EQUIPO/Vigencia actual/CONSERVACION, RESPETO Y APR	50.000.000,00	50.000.000,00	0,00	0,00	0,00	0,00	0,00	0,00	0,00%	0,00%
2.3.2.02.02.006.0	1.2.3.1.01.01.01	COMERCIO Y DISTRIBUCION; ALOJAMIENTO; SERVICIOS DE SUMINISTRO DE COMIDAS Y BEBIDAS; S	5.000.000,00	5.000.000,00	0,00	0,00	0,00	0,00	0,00	0,00	0,00%	0,00%
2.3.2.02.02.006.0	1.2.3.2.15.02	COMERCIO Y DISTRIBUCION; ALOJAMIENTO; SERVICIOS DE SUMINISTRO DE COMIDAS Y BEBIDAS; S	165.072.502,00	165.072.502,00	0,00	0,00	0,00	0,00	0,00	0,00	0,00%	0,00%
2.3.2.02.02.008.0	1.2.3.2.07.01.01	SERVICIOS PRESTADOS A LAS EMPRESAS Y SERVICIOS DE PRODUCCION/Vigencia actual/CONSERV	100.000.000,00	0,00	100.000.000,00	0,00	100.000.000,00	100.000.000,00	0,00	0,00	100,00%	0,00%
2.3.2.02.02.008.0	1.2.3.2.07.01.02	SERVICIOS PRESTADOS A LAS EMPRESAS Y SERVICIOS DE PRODUCCION/Vigencia actual/CONSERV	100.000.000,00	124.468,00	99.875.532,00	0,00	99.875.532,00	99.875.532,00	0,00	0,00	99,88%	0,00%
2.3.2.02.02.008.0	1.2.3.2.07.01.05	SERVICIOS PRESTADOS A LAS EMPRESAS Y SERVICIOS DE PRODUCCION/Vigencia actual/CONSERV	200.000.000,00	7.797.153,00	192.202.847,00	0,00	192.202.847,00	192.202.847,00	0,00	0,00	96,10%	0,00%
2.3.2.02.02.008.0	1.2.3.2.10.02	SERVICIOS PRESTADOS A LAS EMPRESAS Y SERVICIOS DE PRODUCCION/Vigencia actual/CONSERV	3.130.800.000,00	1.178.052.877,00	1.952.747.123,00	0,00	1.952.747.123,00	1.952.747.123,00	0,00	0,00	62,37%	0,00%
2.3.2.02.02.008.0	1.2.3.2.15.01	SERVICIOS PRESTADOS A LAS EMPRESAS Y SERVICIOS DE PRODUCCION/Vigencia actual/CONSERV	1.421.101.904,00	632.609.594,00	788.492.310,00	0,00	788.492.310,00	788.492.310,00	0,00	0,00	55,48%	0,00%
2.3.2.02.02.008.0	1.2.3.2.15.02	SERVICIOS PRESTADOS A LAS EMPRESAS Y SERVICIOS DE PRODUCCION/Vigencia actual/CONSERV	103.727.498,00	0,00	103.727.498,00	0,00	103.727.498,00	103.727.498,00	0,00	0,00	100,00%	0,00%
2.3.2.02.02.008.0	1.3.2.1.10	SERVICIOS PRESTADOS A LAS EMPRESAS Y SERVICIOS DE PRODUCCION/Vigencia actual/CONSERV	4.980.000,00	4.980.000,00	0,00	0,00	0,00	0,00	0,00	0,00	0,00%	0,00%
2.3.2.02.02.008.0	1.3.3.3.01	SERVICIOS PRESTADOS A LAS EMPRESAS Y SERVICIOS DE PRODUCCION/Vigencia actual/CONSERV	700.000.000,00	67.468.670,00	632.531.330,00	0,00	632.531.330,00	632.531.330,00	0,00	0,00	90,36%	0,00%
2.3.2.02.02.008.0	1.3.3.4.09	SERVICIOS PRESTADOS A LAS EMPRESAS Y SERVICIOS DE PRODUCCION/Vigencia actual/CONSERV	131.200.000,00	5.736.875,00	125.463.125,00	0,00	125.463.125,00	125.463.125,00	0,00	0,00	95,63%	0,00%
2.3.2.02.02.009.0	1.2.3.2.07.01.02	SERVICIOS PARA LA COMUNIDAD, SOCIALES Y PERSONALES/Vigencia actual/CONSERVACION, RESP	200.000.000,00	200.000.000,00	0,00	0,00	0,00	0,00	0,00	0,00	0,00%	0,00%
2.3.2.02.02.009.0	1.2.3.2.10.01	SERVICIOS PARA LA COMUNIDAD, SOCIALES Y PERSONALES/Vigencia actual/CONSERVACION, RESP	5.271.676.411,00	274.463.754,00	4.997.212.657,00	0,00	4.997.212.657,00	4.997.212.657,00	0,00	0,00	94,79%	0,00%
2.3.2.02.02.009.0	1.3.3.3.01	SERVICIOS PARA LA COMUNIDAD, SOCIALES Y PERSONALES/Vigencia actual/CONSERVACION, RESP	100.000.000,00	100.000.000,00	0,00	0,00	0,00	0,00	0,00	0,00	0,00%	0,00%
2.3.2.02.02.009.0	1.3.3.4.04	SERVICIOS PARA LA COMUNIDAD, SOCIALES Y PERSONALES/Vigencia actual/CONSERVACION, RESP	5.819.200.900,00	5.819.200.900,00	0,00	0,00	0,00	0,00	0,00	0,00	0,00%	0,00%
<b>Viáticos de los funcionarios en comisión</b>			<b>100.000.000,00</b>	<b>100.000.000,00</b>	<b>0,00</b>	<b>0,00</b>	<b>0,00</b>	<b>0,00</b>	<b>0,00</b>	<b>0,00</b>	<b>#DIV/0!</b>	<b>#DIV/0!</b>
2.3.2.02.02.010.0	1.2.3.1.01.01.01	VIATICOS DE LOS FUNCIONARIOS EN COMISION/Vigencia actual/CONSERVACION, RESPETO Y APROV	100.000.000,00	100.000.000,00	0,00	0,00	0,00	0,00	0,00	0,00	0,00%	0,00%
<b>GESTION DE LA INFORMACION Y EL CONOCIMIENTO AMBIENTAL</b>			<b>682.682.405,00</b>	<b>297.937.226,00</b>	<b>384.745.179,00</b>	<b>0,00</b>	<b>384.745.179,00</b>	<b>361.056.518,00</b>	<b>23.688.661,00</b>	<b>23.688.661,00</b>	<b>56,36%</b>	<b>3,47%</b>
<b>PLANEACION TERRITORIAL Y PAZ CON LA NATURALEZA</b>			<b>682.682.405,00</b>	<b>297.937.226,00</b>	<b>384.745.179,00</b>	<b>0,00</b>	<b>384.745.179,00</b>	<b>361.056.518,00</b>	<b>23.688.661,00</b>	<b>23.688.661,00</b>	<b>56,36%</b>	<b>3,47%</b>
<b>GESTION DEL CONOCIMIENTO Y FORTALECIMIENTO DEL SISTEMA DE INFORMACION AMBIENTAL</b>			<b>682.682.405,00</b>	<b>297.937.226,00</b>	<b>384.745.179,00</b>	<b>0,00</b>	<b>384.745.179,00</b>	<b>361.056.518,00</b>	<b>23.688.661,00</b>	<b>23.688.661,00</b>	<b>56,36%</b>	<b>3,47%</b>
<b>Gastos de personal</b>			<b>311.558.300,00</b>	<b>287.869.639,00</b>	<b>23.688.661,00</b>	<b>0,00</b>	<b>23.688.661,00</b>	<b>0,00</b>	<b>23.688.661,00</b>	<b>23.688.661,00</b>	<b>5,19%</b>	<b>5,19%</b>
2.3.1.01.01.001.0	1.2.3.1.01.01.01	SUELDO BASICO/Vigencia actual/PLANEACION TERRITORIAL Y PAZ CON LA NATURALEZA/GESTION DE	172.067.607,00	157.485.082,00	14.582.525,00	0,00	14.582.525,00	0,00	14.582.			





## CORPORACIÓN AUTÓNOMA REGIONAL DE BOYACÁ

SISTEMA INTEGRADO DE GESTION DE LA CALIDAD

CONTROL Y EVALUACION EJECUCION DE GASTOS

GESTION DE RECURSOS  
FISICOS Y FINANCIEROS  
REGISTRO  
FRF-03  
Versión 4 15-09-2020

## EJECUCION PRESUPUESTAL GASTOS DE INVERSION CON CORTE ENERO 31 DE 2026

CLASIFICACION PRESUP.	CODIGO FUENTE	PROGRAMA/PROYECTO	PROPIACION VIGENT	SALDO DISPONIBLE	DISPONIBILIDADES ACUMULADAS	DISPONIBILIDADES ABIERTAS	COMPROMETIDO	COMPROMETIDO POR OBLIGAR	OBLIGADO	PAGADO	% EJECUCION POR COMPROM.	% EJECUCION OBLIGAD.
2.3.2.02.02.005	1.3.1.1.11.01	CONSTRUCCION Y SERVICIOS DE LA CONSTRUCCION/Vigencia actual/FORTEALECIMIENTO DE LA GES	896.000,00	896.000,00	0,00	0,00	0,00	0,00	0,00	0,00	0,00%	0,00%
2.3.2.02.02.005	1.3.1.1.11.02	CONSTRUCCION Y SERVICIOS DE LA CONSTRUCCION/Vigencia actual/FORTEALECIMIENTO DE LA GES	8.960.000,00	8.960.000,00	0,00	0,00	0,00	0,00	0,00	0,00	0,00%	0,00%
2.3.2.02.02.005	1.3.2.1.23	CONSTRUCCION Y SERVICIOS DE LA CONSTRUCCION/Vigencia actual/FORTEALECIMIENTO DE LA GES	52.290.000,00	52.290.000,00	0,00	0,00	0,00	0,00	0,00	0,00	0,00%	0,00%
2.3.2.02.02.005	1.3.3.11.11	CONSTRUCCION Y SERVICIOS DE LA CONSTRUCCION/Vigencia actual/FORTEALECIMIENTO DE LA GES	87.256.650,00	87.256.650,00	0,00	0,00	0,00	0,00	0,00	0,00	0,00%	0,00%
2.3.2.02.02.005	1.3.3.3.01	CONSTRUCCION Y SERVICIOS DE LA CONSTRUCCION/Vigencia actual/FORTEALECIMIENTO DE LA GES	2.620.009.051,00	2.620.009.051,00	0,00	0,00	0,00	0,00	0,00	0,00	0,00%	0,00%
2.3.2.02.02.005	1.3.3.4.18	CONSTRUCCION Y SERVICIOS DE LA CONSTRUCCION/Vigencia actual/FORTEALECIMIENTO DE LA GES	215.936.000,00	215.936.000,00	0,00	0,00	0,00	0,00	0,00	0,00	0,00%	0,00%
2.3.2.02.02.008	1.3.3.3.01	SERVICIOS PRESTADOS A LAS EMPRESAS Y SERVICIOS DE PRODUCCION /Vigencia actual/FORTEALEC	1.039.990.949,00	303.178.282,40	736.812.666,60	0,00	736.812.666,60	736.812.666,60	0,00	0,00	70,85%	0,00%
2.3.2.02.02.009	1.2.3.1.01.03.02	SERVICIOS PARA LA COMUNIDAD, SOCIALES Y PERSONALES/Vigencia actual/FORTEALECIMIENTO DE L	300.000.000,00	300.000.000,00	0,00	0,00	0,00	0,00	0,00	0,00	0,00%	0,00%
<b>GESTION DEL CAMBIO CLIMATICO PARA UN DESARROLLO BAJO EN CARBONO Y RESILIENTE AL CLIMA</b>			<b>100.000.000,00</b>	<b>58.512.376,00</b>	<b>41.487.624,00</b>	<b>0,00</b>	<b>41.487.624,00</b>	<b>41.487.624,00</b>	<b>0,00</b>	<b>0,00</b>	<b>41,49%</b>	<b>0,00%</b>
<b>GESTION DE LA CRISIS CLIMATICA</b>			<b>100.000.000,00</b>	<b>58.512.376,00</b>	<b>41.487.624,00</b>	<b>0,00</b>	<b>41.487.624,00</b>	<b>41.487.624,00</b>	<b>0,00</b>	<b>0,00</b>	<b>41,49%</b>	<b>0,00%</b>
<b>ACCION CLIMATICA</b>			<b>100.000.000,00</b>	<b>58.512.376,00</b>	<b>41.487.624,00</b>	<b>0,00</b>	<b>41.487.624,00</b>	<b>41.487.624,00</b>	<b>0,00</b>	<b>0,00</b>	<b>41,49%</b>	<b>0,00%</b>
<b>Adquisición de bienes y servicios</b>			<b>100.000.000,00</b>	<b>58.512.376,00</b>	<b>41.487.624,00</b>	<b>0,00</b>	<b>41.487.624,00</b>	<b>41.487.624,00</b>	<b>0,00</b>	<b>0,00</b>	<b>8,30%</b>	<b>0,00%</b>
2.3.2.02.02.008	1.2.3.2.07.01.05	SERVICIOS PRESTADOS A LAS EMPRESAS Y SERVICIOS DE PRODUCCION /Vigencia actual/GESTION D	50.000.000,00	15.557.859,00	34.442.141,00	0,00	34.442.141,00	34.442.141,00	0,00	0,00	68,88%	0,00%
2.3.2.02.02.008	1.2.3.2.13.02	SERVICIOS PRESTADOS A LAS EMPRESAS Y SERVICIOS DE PRODUCCION /Vigencia actual/GESTION D	50.000.000,00	42.954.517,00	7.045.483,00	0,00	7.045.483,00	7.045.483,00	0,00	0,00	14,09%	0,00%
<b>CLASIFICACION PRESUP.</b>	<b>CODIGO FUENTE</b>	<b>PROGRAMA/PROYECTO</b>	<b>PROPIACION VIGENT</b>	<b>SALDO DISPONIBLE</b>	<b>DISPONIBILIDADES ACUMULADAS</b>	<b>DISPONIBILIDADES ABIERTAS</b>	<b>COMPROMETIDO</b>	<b>COMPROMETIDO POR OBLIGAR</b>	<b>OBLIGADO</b>	<b>PAGADO</b>	<b>% EJECUCION</b>	<b>% EJECUCION</b>
7.3.00AD-3202-0900-	7.3.00AD-3202-0	CONSERVACIÓN Y USO SOSTENIBLE DE LA BIODIVERSIDAD A TRAVÉS DE APIARIOS PILOTO (APIS MELLIFERA), Y REVEGETALIZACION EN EL ÁREA PROTEGIDA PNR SISCUNSI-OCETÁ, JURISDICCION	6.628.270,00	6.628.270,00	0,00	0,00	0,00	0,00	0,00	0,00	0,00%	0,00%
00AD-3205-0900-	00AD-3205-0900	Implementación de la Red de Brigadas Ambientales Comunitarias en los municipios localizados en la	584.389.335,93	584.389.335,93	0,00	0,00	0,00	0,00	0,00	0,00	0,00%	0,00%
<b>TOTAL</b>		<b>INVERSION SISTEMA GENERAL DE REGALIAS</b>	<b>591.017.605,93</b>	<b>591.017.605,93</b>	<b>0,00</b>	<b>0,00</b>	<b>0,00</b>	<b>0,00</b>	<b>0,00</b>	<b>0,00</b>	<b>0,00%</b>	<b>0,00%</b>

ELABORO: DIANA CAROLINA GALAN JIMENEZ  
CARGO: PROFESIONAL ESPECIALIZADO- PRESUPUESTOPROYECTO: Brayan Leonardo Molano Dominguez  
CARGO: Profesional Especializado Grado - 12

**EJECUCION PRESUPUESTAL GASTOS DE INVERSION ENERO 31 DE 2026  
(CIFRAS EN MILLONES DE PESOS)**

