




**I. RECAUDO DE INGRESOS RECURSOS ENTIDAD CON CORTE FEBRERO DE 2026**

| IDENTIFICACION PRESUPUESTAL | FUENTE           | DESCRIPCION  | PRESUPUESTO INICIAL      | MODIFICACION | PRESUPUESTO DEFINITIVO   | RECAUDADO ACUMULADO      | SALDO POR RECAUDAR       | % RECAUDO    | % DE PARTICIPACION DEL TOTAL PRESUPUESTADO | % DE PARTICIPACION DEL TOTAL RECAUDADO |
|-----------------------------|------------------|--|--------------------------|--------------|--------------------------|--------------------------|--------------------------|--------------|--|--|
| <b>1</b>                    |                  | <b>INGRESOS</b>  | <b>90.594.700.240,00</b> | <b>-</b>     | <b>90.594.700.240,00</b> | <b>23.672.952.224,30</b> | <b>66.921.748.015,70</b> | <b>26,13</b> | <b>100%</b>                                | <b>100%</b>                            |
| <b>1.1</b>                  |                  | <b>INGRESOS CORRIENTES</b>   | <b>68.903.156.786,00</b> | <b>-</b>     | <b>68.903.156.786,00</b> | <b>3.748.455.230,54</b>  | <b>65.154.701.555,46</b> | <b>5,44</b>  | <b>76%</b>                                 | <b>16%</b>                             |
| <b>1.1.01</b>               |                  | <b>INGRESOS TRIBUTARIOS</b>  | <b>24.150.000.000,00</b> | <b>-</b>     | <b>24.150.000.000,00</b> | <b>1.267.956.486,34</b>  | <b>22.882.043.513,66</b> | <b>5,25</b>  | <b>27%</b>                                 | <b>5%</b>                              |
| <b>1.1.01.01</b>            |                  | <b>IMPUESTOS DIRECTOS</b>  | <b>24.150.000.000,00</b> | <b>-</b>     | <b>24.150.000.000,00</b> | <b>1.267.956.486,34</b>  | <b>22.882.043.513,66</b> | <b>5,25</b>  | <b>27%</b>                                 | <b>5%</b>                              |
| <b>1.1.01.01.014</b>        |                  | <b>SOBRETASA AMBIENTAL</b>   | <b>24.150.000.000,00</b> | <b>-</b>     | <b>24.150.000.000,00</b> | <b>1.267.956.486,34</b>  | <b>22.882.043.513,66</b> | <b>5,25</b>  | <b>27%</b>                                 | <b>5%</b>                              |
| <b>1.1.01.01.014.01</b>     |                  | <b>Sobretasa ambiental - Urbano</b>  | <b>24.150.000.000,00</b> | <b>-</b>     | <b>24.150.000.000,00</b> | <b>1.267.956.486,34</b>  | <b>22.882.043.513,66</b> | <b>5,25</b>  | <b>27%</b>                                 | <b>5%</b>                              |
| 1.1.01.01.014.01            | 1.2.3.1.01.01.01 | Sobretasa ambiental - Urbano/Vigencia actual/Sobretasa ambiental - Urbano - Vigencia_Actual  | 20.150.000.000,00        | -            | 20.150.000.000,00        | -                        | 20.150.000.000,00        | 5,25         | 22%  | 0%                                     |
| 1.1.01.01.014.01            | 1.2.3.1.01.01.02 | Sobretasa ambiental - Urbano/Vigencia actual/Sobretasa ambiental - Urbano - Vigencia_Anterior  | 4.000.000.000,00         | -            | 4.000.000.000,00         | 1.267.956.486,34         | 2.732.043.513,66         | 5,25         | 4%   | 5%                                     |
| <b>1.1.02</b>               |                  | <b>INGRESOS NO TRIBUTARIOS</b>   | <b>44.753.156.786,00</b> | <b>-</b>     | <b>44.753.156.786,00</b> | <b>2.480.498.744,20</b>  | <b>42.272.658.041,80</b> | <b>5,54</b>  | <b>49%</b>                                 | <b>10%</b>                             |
| <b>1.1.02.01</b>            |                  | <b>CONTRIBUCIONES</b>  | <b>7.613.356.784,00</b>  | <b>-</b>     | <b>7.613.356.784,00</b>  | <b>949.528.608,35</b>    | <b>6.663.828.175,65</b>  | <b>12,47</b> | <b>8%</b>                                  | <b>4%</b>                              |
| <b>1.1.02.01.005</b>        |                  | <b>CONTRIBUCIONES DIVERSAS</b>   | <b>7.613.356.784,00</b>  | <b>-</b>     | <b>7.613.356.784,00</b>  | <b>949.528.608,35</b>    | <b>6.663.828.175,65</b>  | <b>12,47</b> | <b>8%</b>                                  | <b>4%</b>                              |
| <b>1.1.02.01.005.64</b>     |                  | <b>CONTRIBUCION SECTOR ELECTRICO</b>   | <b>7.613.356.784,00</b>  | <b>-</b>     | <b>7.613.356.784,00</b>  | <b>949.528.608,35</b>    | <b>6.663.828.175,65</b>  | <b>12,47</b> | <b>8%</b>                                  | <b>4%</b>                              |
| <b>1.1.02.01.005.64.01</b>  |                  | <b>Contribución sector eléctrico - Generadores de energía convencional</b>   | <b>7.613.356.784,00</b>  | <b>-</b>     | <b>7.613.356.784,00</b>  | <b>949.528.608,35</b>    | <b>6.663.828.175,65</b>  | <b>12,47</b> | <b>8%</b>                                  | <b>4%</b>                              |
| 1.1.02.01.005.64.01         | 1.2.3.2.07.01.01 | Contribución sector eléctrico - Generadores de energía convencional/Vigencia actual/Contribución sector eléctrico-Generación eléctrica S.A Gensa | 2.000.000.000,00         | -            | 2.000.000.000,00         | 292.432.270,87           | 1.707.567.729,13         | 12,47        | 2%   | 1%                                     |
| 1.1.02.01.005.64.01         | 1.2.3.2.07.01.02 | Contribución sector eléctrico - Generadores de energía convencional/Vigencia actual/Contribución sector eléctrico-Electroschagota                | 3.000.000.000,00         | -            | 3.000.000.000,00         | 289.587.895,00           | 2.710.412.105,00         | 12,47        | 3%   | 1%                                     |
| 1.1.02.01.005.64.01         | 1.2.3.2.07.01.03 | Contribución sector eléctrico - Generadores de energía convencional/Vigencia actual/Contribución sector eléctrico-Ocensa                         | 134.000.000,00           | -            | 134.000.000,00           | 32.736.216,00            | 101.263.784,00           | 12,47        | 0%   | 0%                                     |
| 1.1.02.01.005.64.01         | 1.2.3.2.07.01.04 | Contribución sector eléctrico - Generadores de energía convencional/Vigencia actual/Contribución sector eléctrico-Luz y Fuerza Argos             | 479.356.784,00           | -            | 479.356.784,00           | 49.165.921,00            | 430.190.863,00           | 12,47        | 1%   | 0%                                     |
| 1.1.02.01.005.64.01         | 1.2.3.2.07.01.05 | Contribución sector eléctrico - Generadores de energía convencional/Vigencia actual/Contribución sector eléctrico-Chiver                         | 2.000.000.000,00         | -            | 2.000.000.000,00         | 285.606.305,48           | 1.714.393.694,52         | 12,47        | 2%   | 1%                                     |
| <b>1.1.02.02</b>            |                  | <b>TASAS Y DERECHOS ADMINISTRATIVOS</b>  | <b>14.980.200.002,00</b> | <b>-</b>     | <b>14.980.200.002,00</b> | <b>393.765.614,36</b>    | <b>14.586.434.387,64</b> | <b>2,63</b>  | <b>17%</b>                                 | <b>2%</b>                              |
| <b>1.1.02.02.036</b>        |                  | <b>Evaluación de licencias y trámites ambientales</b>  | <b>1.300.000.000,00</b>  | <b>-</b>     | <b>1.300.000.000,00</b>  | <b>95.388.708,00</b>     | <b>1.204.611.292,00</b>  | <b>7,34</b>  | <b>1%</b>                                  | <b>0%</b>                              |
| 1.1.02.02.036               | 1.2.3.2.12       | Evaluación de licencias y trámites ambientales/Vigencia actual/Evaluación de licencias y trámites ambientales                                    | 1.300.000.000,00         | -            | 1.300.000.000,00         | 95.388.708,00            | 1.204.611.292,00         | 7,34         | 1%   | 0%                                     |
| <b>1.1.02.02.037</b>        |                  | <b>Seguimiento a licencias y trámites ambientales</b>  | <b>1.618.000.000,00</b>  | <b>-</b>     | <b>1.618.000.000,00</b>  | <b>189.405.314,36</b>    | <b>1.428.594.685,64</b>  | <b>11,71</b> | <b>2%</b>                                  | <b>1%</b>                              |
| 1.1.02.02.037               | 1.2.3.2.13.01    | Seguimiento a licencias y trámites ambientales/Vigencia actual/Seguimiento a licencias y tramites ambientales vigencia_actual                    | 1.000.000.000,00         | -            | 1.000.000.000,00         | -182.237,00              | 1.000.182.237,00         | 11,71        | 1%   | 0%                                     |
| 1.1.02.02.037               | 1.2.3.2.13.02    | Seguimiento a licencias y trámites ambientales/Vigencia actual/Seguimiento a licencias y tramites ambientales vigencia_anterior                  | 618.000.000,00           | -            | 618.000.000,00           | 189.587.551,36           | 428.412.448,64           | 11,71        | 1%   | 1%                                     |
| <b>1.1.02.02.055</b>        |                  | <b>Tasa por el uso del agua</b>  | <b>2.000.000.000,00</b>  | <b>-</b>     | <b>2.000.000.000,00</b>  | <b>3.352.338,00</b>      | <b>1.996.647.662,00</b>  | <b>0,17</b>  | <b>2%</b>                                  | <b>0%</b>                              |

|  |               | CORPORACION AUTONOMA REGIONAL DE BOYACA   |                          |          |                          |                         |                          | GESTION RECURSOS FISICOS Y FINANCIEROS |               |           |
|---|---------------|---|--------------------------|----------|--------------------------|-------------------------|--------------------------|--|---------------|-----------|
|   |               | SISTEMA INTEGRADO GESTION DE CALIDAD  |                          |          |                          |                         |                          | REGISTRO                               |               |           |
|   |               | CONTROL Y EVALUACION EJECUCION DE INGRESOS  |                          |          |                          |                         |                          | FRF-02                                 | Página 1 de 1 |           |
|   |               |   |                          |          |                          |                         |                          | Version 4                              | 15/09/2020    |           |
| I. RECAUDO DE INGRESOS RECURSOS ENTIDAD CON CORTE FEBRERO DE 2026                 |               |   |                          |          |                          |                         |                          |  |               |           |
| 1.1.02.02.055   | 1.2.3.2.15.01 | Tasa por el uso del agua/Vigencia actual/TASA POR EL USO DEL AGUA VIGENCIA_ACTUAL   | 1.700.000.000,00         | -        | 1.700.000.000,00         | 2.110,00                | 1.699.997.890,00         | 0,17                                   | 2%            | 0%        |
| 1.1.02.02.055   | 1.2.3.2.15.02 | Tasa por el uso del agua/Vigencia actual/Tasa por el uso del agua vigencia_anterior   | 300.000.000,00           | -        | 300.000.000,00           | 3.350.228,00            | 296.649.772,00           | 0,17                                   | 0%            | 0%        |
| <b>1.1.02.02.088</b>  |               | <b>Tasa retributiva</b>   | <b>10.050.000.000,00</b> | <b>-</b> | <b>10.050.000.000,00</b> | <b>102.008.948,00</b>   | <b>9.947.991.052,00</b>  | <b>1,02</b>                            | <b>11%</b>    | <b>0%</b> |
| 1.1.02.02.088   | 1.2.3.2.10.01 | Tasa retributiva/Vigencia actual/Tasa retributiva por vertimientos Vigencia_Actual  | 6.500.000.000,00         | -        | 6.500.000.000,00         | 3.876.069,23            | 6.496.123.930,77         | 1,02                                   | 7%            | 0%        |
| 1.1.02.02.088   | 1.2.3.2.10.02 | Tasa retributiva/Vigencia actual/Tasa retributiva por vertimientos Vigencia_Anterior  | 3.550.000.000,00         | -        | 3.550.000.000,00         | 98.132.878,77           | 3.451.867.121,23         | 1,02                                   | 4%            | 0%        |
| <b>1.1.02.02.089</b>  |               | <b>Tasa por aprovechamiento forestal</b>  | <b>100.001,00</b>        | <b>-</b> | <b>100.001,00</b>        | <b>-</b>                | <b>100.001,00</b>        | <b>0,00</b>                            | <b>0%</b>     | <b>0%</b> |
| 1.1.02.02.089   | 1.2.3.2.16.01 | Tasa por aprovechamiento forestal/Vigencia actual/Tasa por aprovechamiento forestal Vigencia_Actual   | 100.000,00               | -        | 100.000,00               | -                       | 100.000,00               | 0,00                                   | 0%            | 0%        |
| <b>1.1.02.02.090</b>  |               | <b>Tasa compensatoria por caza de fauna silvestre</b>   | <b>100.001,00</b>        | <b>-</b> | <b>100.001,00</b>        | <b>1.154.006,00</b>     | <b>-1.054.005,00</b>     | <b>1.153,99</b>                        | <b>0%</b>     | <b>0%</b> |
| 1.1.02.02.090   | 1.2.3.2.17.01 | Tasa compensatoria por caza de fauna silvestre/Vigencia actual/Tasa compensatoria por caza de fauna silvestre Vigencia_Actual   | 100.000,00               | -        | 100.000,00               | -                       | 100.000,00               | 1.153,99                               | 0%            | 0%        |
| <b>1.1.02.02.113</b>  |               | <b>Salvoconducto Único Nacional</b>   | <b>12.000.000,00</b>     | <b>-</b> | <b>12.000.000,00</b>     | <b>2.456.300,00</b>     | <b>9.543.700,00</b>      | <b>20,47</b>                           | <b>0%</b>     | <b>0%</b> |
| 1.1.02.02.113   | 1.2.3.2.20    | Salvoconducto Único Nacional/Vigencia actual/Salvoconducto único nacional   | 12.000.000,00            | -        | 12.000.000,00            | 2.456.300,00            | 9.543.700,00             | 20,47                                  | 0%            | 0%        |
| <b>1.1.02.03</b>  |               | <b>MULTAS, SANCIONES E INTERESES DE MORA</b>  | <b>3.070.000.000,00</b>  | <b>-</b> | <b>3.070.000.000,00</b>  | <b>34.263.158,00</b>    | <b>3.035.736.842,00</b>  | <b>1,12</b>                            | <b>3%</b>     | <b>0%</b> |
| <b>1.1.02.03.001</b>  |               | <b>MULTAS Y SANCIONES</b>   | <b>2.700.000.000,00</b>  | <b>-</b> | <b>2.700.000.000,00</b>  | <b>30.906.358,00</b>    | <b>2.669.093.642,00</b>  | <b>1,14</b>                            | <b>3%</b>     | <b>0%</b> |
| <b>1.1.02.03.001.22</b>   |               | <b>Multas ambientales</b>   | <b>2.700.000.000,00</b>  | <b>-</b> | <b>2.700.000.000,00</b>  | <b>30.906.358,00</b>    | <b>2.669.093.642,00</b>  | <b>1,14</b>                            | <b>3%</b>     | <b>0%</b> |
| 1.1.02.03.001.22  | 1.2.3.2.23.01 | Multas ambientales/Vigencia actual/Multas AmbientalesVigencia_Actual  | 2.070.000.000,00         | -        | 2.070.000.000,00         | -                       | 2.070.000.000,00         | 1,14                                   | 2%            | 0%        |
| 1.1.02.03.001.22  | 1.2.3.2.23.02 | Multas ambientales/Vigencia actual/Multas AmbientalesVigencia_Anterior  | 630.000.000,00           | -        | 630.000.000,00           | 30.906.358,00           | 599.093.642,00           | 1,14                                   | 1%            | 0%        |
| <b>1.1.02.03.002</b>  |               | <b>Intereses de mora</b>  | <b>370.000.000,00</b>    | <b>-</b> | <b>370.000.000,00</b>    | <b>3.356.800,00</b>     | <b>366.643.200,00</b>    | <b>0,91</b>                            | <b>0%</b>     | <b>0%</b> |
| 1.1.02.03.002   | 1.2.3.2.23.03 | Intereses de mora/Vigencia actual/Intereses multas ambientales  | 370.000.000,00           | -        | 370.000.000,00           | 3.356.800,00            | 366.643.200,00           | 0,91                                   | 0%            | 0%        |
| <b>1.1.02.05</b>  |               | <b>VENTA DE BIENES Y SERVICIOS</b>  | <b>10.000.000,00</b>     | <b>-</b> | <b>10.000.000,00</b>     | <b>-</b>                | <b>10.000.000,00</b>     | <b>0,00</b>                            | <b>0%</b>     | <b>0%</b> |
| <b>1.1.02.05.002</b>  |               | <b>VENTAS INCIDENTALES DE ESTABLECIMIENTOS NO DE MERCADO</b>  | <b>10.000.000,00</b>     | <b>-</b> | <b>10.000.000,00</b>     | <b>-</b>                | <b>10.000.000,00</b>     | <b>0,00</b>                            | <b>0%</b>     | <b>0%</b> |
| <b>1.1.02.05.002.07</b>   |               | <b>Servicios financieros y servicios conexos; servicios inmobiliarios; y servicios de arrendamiento y leasing</b>   | <b>10.000.000,00</b>     | <b>-</b> | <b>10.000.000,00</b>     | <b>-</b>                | <b>10.000.000,00</b>     | <b>0,00</b>                            | <b>0%</b>     | <b>0%</b> |
| 1.1.02.05.002.07  | 1.2.3.2.27    | Servicios financieros y servicios conexos; servicios inmobiliarios; y servicios de arrendamiento y leasing/Vigencia actual/Venta de bienes y servicios con destinación específica legal | 10.000.000,00            | -        | 10.000.000,00            | -                       | 10.000.000,00            | 0,00                                   | 0%            | 0%        |
| <b>1.1.02.06</b>  |               | <b>TRANSFERENCIAS CORRIENTES</b>  | <b>19.079.600.000,00</b> | <b>-</b> | <b>19.079.600.000,00</b> | <b>1.102.941.363,49</b> | <b>17.976.658.636,51</b> | <b>5,78</b>                            | <b>21%</b>    | <b>5%</b> |
| <b>1.1.02.06.003</b>  |               | <b>PARTICIPACIONES DISTINTAS DEL SGP</b>  | <b>16.050.000.000,00</b> | <b>-</b> | <b>16.050.000.000,00</b> | <b>829.323.181,69</b>   | <b>15.220.676.818,31</b> | <b>5,17</b>                            | <b>18%</b>    | <b>4%</b> |
| <b>1.1.02.06.003.01</b>   |               | <b>PARTICIPACION EN IMPUESTOS</b>   | <b>16.050.000.000,00</b> | <b>-</b> | <b>16.050.000.000,00</b> | <b>829.323.181,69</b>   | <b>15.220.676.818,31</b> | <b>5,17</b>                            | <b>18%</b>    | <b>4%</b> |
| <b>1.1.02.06.003.01.14</b>  |               | <b>Participación ambiental en el porcentaje de recaudo del impuesto predial</b>   | <b>16.050.000.000,00</b> | <b>-</b> | <b>16.050.000.000,00</b> | <b>829.323.181,69</b>   | <b>15.220.676.818,31</b> | <b>5,17</b>                            | <b>18%</b>    | <b>4%</b> |

|  |                  | CORPORACION AUTONOMA REGIONAL DE BOYACA   |                          |   |                          |                          |                         | GESTION RECURSOS FISICOS Y FINANCIEROS |               |            |
|---|------------------|---|--------------------------|---|--------------------------|--------------------------|-------------------------|--|---------------|------------|
|   |                  | SISTEMA INTEGRADO GESTION DE CALIDAD  |                          |   |                          |                          |                         | REGISTRO                               |               |            |
|   |                  | CONTROL Y EVALUACION EJECUCION DE INGRESOS  |                          |   |                          |                          |                         | FRF-02                                 | Página 1 de 1 |            |
|   |                  |   |                          |   |                          |                          |                         | Version 4                              | 15/09/2020    |            |
| I. RECAUDO DE INGRESOS RECURSOS ENTIDAD CON CORTE FEBRERO DE 2026                 |                  |   |                          |   |                          |                          |                         |  |               |            |
| 1.1.02.06.003.01.14   | 1.2.3.1.01.03.01 | Participación ambiental en el porcentaje de recaudo del impuesto predial/Vigencia actual/Participación ambiental en el porcentaje de recaudo del impuesto predial Vigencia_Actual   | 14.350.000.000,00        | - | 14.350.000.000,00        | -                        | 14.350.000.000,00       | 5,17                                   | 16%           | 0%         |
| 1.1.02.06.003.01.14   | 1.2.3.1.01.03.02 | Participación ambiental en el porcentaje de recaudo del impuesto predial/Vigencia actual/Participación ambiental en el porcentaje de recaudo del impuesto predial Vigencia_Anterior | 1.700.000.000,00         | - | 1.700.000.000,00         | 829.323.181,69           | 870.676.818,31          | 5,17                                   | 2%            | 4%         |
| <b>1.1.02.06.006</b>  |                  | <b>TRANSFERENCIAS DE OTRAS ENTIDADES DEL GOBIERNO GENERAL</b>   | <b>3.029.600.000,00</b>  | - | <b>3.029.600.000,00</b>  | <b>273.618.181,80</b>    | <b>2.755.981.818,20</b> | <b>9,03</b>                            | <b>3%</b>     | <b>1%</b>  |
| <b>1.1.02.06.006.01</b>   |                  | <b>Aportes Nación</b>   | <b>3.029.600.000,00</b>  | - | <b>3.029.600.000,00</b>  | <b>273.618.181,80</b>    | <b>2.755.981.818,20</b> | <b>9,03</b>                            | <b>3%</b>     | <b>1%</b>  |
| 1.1.02.06.006.01  | 1.2.3.3.04       | Aportes Nación/Vigencia actual/Aportes Nación   | 3.029.600.000,00         | - | 3.029.600.000,00         | 273.618.181,80           | 2.755.981.818,20        | 9,03                                   | 3%            | 1%         |
| <b>1.2</b>  |                  | <b>RECURSOS DE CAPITAL</b>  | <b>21.691.543.454,00</b> | - | <b>21.691.543.454,00</b> | <b>19.924.496.993,76</b> | <b>1.767.046.460,24</b> | <b>91,85</b>                           | <b>24%</b>    | <b>84%</b> |
| <b>1.2.05.02</b>  |                  | <b>Depósitos</b>  | <b>2.082.500.000,00</b>  | - | <b>2.082.500.000,00</b>  | <b>279.509.856,47</b>    | <b>1.802.990.143,53</b> | <b>13,42</b>                           | <b>2%</b>     | <b>1%</b>  |
| 1.2.05.02   | 1.3.2.1.01       | Depósitos/Vigencia actual/Rend_financieros depositos_Sobretasa / participación ambiental  | 2.000.000.000,00         | - | 2.000.000.000,00         | 325.569.747,01           | 1.674.430.252,99        | 13,42                                  | 2%            | 1%         |
| 1.2.05.02   | 1.3.2.1.07.01    | Depósitos/Vigencia actual/Rend_financieros depositos_Contribución sector eléctrico-Termoeléctrico   | 5.000.000,00             | - | 5.000.000,00             | -46.559.126,35           | 51.559.126,35           | 13,42                                  | 0%            | 0%         |
| 1.2.05.02   | 1.3.2.1.07.02    | Depósitos/Vigencia actual/Rend_financieros depositos_Contribución sector eléctrico-hidroeléctrico   | 1.000.000,00             | - | 1.000.000,00             | -                        | 1.000.000,00            | 13,42                                  | 0%            | 0%         |
| 1.2.05.02   | 1.3.2.1.10       | Depósitos/Vigencia actual/Rend_financieros depositos_Tasa retributiva por vertimientos  | 5.000.000,00             | - | 5.000.000,00             | 40.582,37                | 4.959.417,63            | 13,42                                  | 0%            | 0%         |
| 1.2.05.02   | 1.3.2.1.12       | Depósitos/Vigencia actual/R.f.evaluacion de licencias y trámites ambientales  | 16.000.000,00            | - | 16.000.000,00            | 7.080,71                 | 15.992.919,29           | 13,42                                  | 0%            | 0%         |
| 1.2.05.02   | 1.3.2.1.15       | Depósitos/Vigencia actual/Rend_financieros depositos_Tasa por Uso de Agua   | 3.000.000,00             | - | 3.000.000,00             | 451.572,73               | 2.548.427,27            | 13,42                                  | 0%            | 0%         |
| 1.2.05.02   | 1.3.2.1.23       | Depósitos/Vigencia actual/R.f. Multas ambientales   | 52.500.000,00            | - | 52.500.000,00            | -                        | 52.500.000,00           | 13,42                                  | 0%            | 0%         |
| <b>1.2.10</b>   |                  | <b>RECURSOS DEL BALANCE</b>   | <b>19.598.043.454,00</b> | - | <b>19.598.043.454,00</b> | <b>19.598.043.454,00</b> | <b>0,00</b>             | <b>100,00</b>                          | <b>22%</b>    | <b>83%</b> |
| <b>1.2.10.02</b>  |                  | <b>Superávit fiscal</b>   | <b>19.598.043.454,00</b> | - | <b>19.598.043.454,00</b> | <b>19.598.043.454,00</b> | <b>0,00</b>             | <b>100,00</b>                          | <b>22%</b>    | <b>83%</b> |
| 1.2.10.02   | 1.3.3.11.11      | Superávit fiscal/Vigencia actual/R.B. REINTEGROS Y OTROS RECURSOS NO APROPIADOS   | 87.256.650,00            | - | 87.256.650,00            | 87.256.650,00            | 0,00                    | 100,00                                 | 0%            | 0%         |
| 1.2.10.02   | 1.3.3.3.01       | Superávit fiscal/Vigencia actual/R.B. Sobretasa - participacion ambiental - Corporaciones Autónomas Regionales fuente contaduría  | 8.869.579.311,00         | - | 8.869.579.311,00         | 8.869.579.311,00         | 0,00                    | 100,00                                 | 10%           | 37%        |
| 1.2.10.02   | 1.3.3.4.02.01.01 | Superávit fiscal/Vigencia actual/R.B. - Otras Contribuciones (Termoeléctrico -GENSA-)   | 235.623.111,00           | - | 235.623.111,00           | 235.623.111,00           | 0,00                    | 100,00                                 | 0%            | 1%         |
| 1.2.10.02   | 1.3.3.4.02.01.02 | Superávit fiscal/Vigencia actual/R.B. - Otras Contribuciones (Termoeléctrico -ELECTRO SOCHAGOTA-)   | 169.839.117,00           | - | 169.839.117,00           | 169.839.117,00           | 0,00                    | 100,00                                 | 0%            | 1%         |
| 1.2.10.02   | 1.3.3.4.02.01.03 | Superávit fiscal/Vigencia actual/R.B. - Otras Contribuciones (Termoeléctrico -OCENSA)   | 1.154.735,00             | - | 1.154.735,00             | 1.154.735,00             | 0,00                    | 100,00                                 | 0%            | 0%         |
| 1.2.10.02   | 1.3.3.4.02.02.01 | Superávit fiscal/Vigencia actual/R.B. - Otras Contribuciones (Hidroeléctrico -CHIVOR-)  | 49.664.063,00            | - | 49.664.063,00            | 49.664.063,00            | 0,00                    | 100,00                                 | 0%            | 0%         |

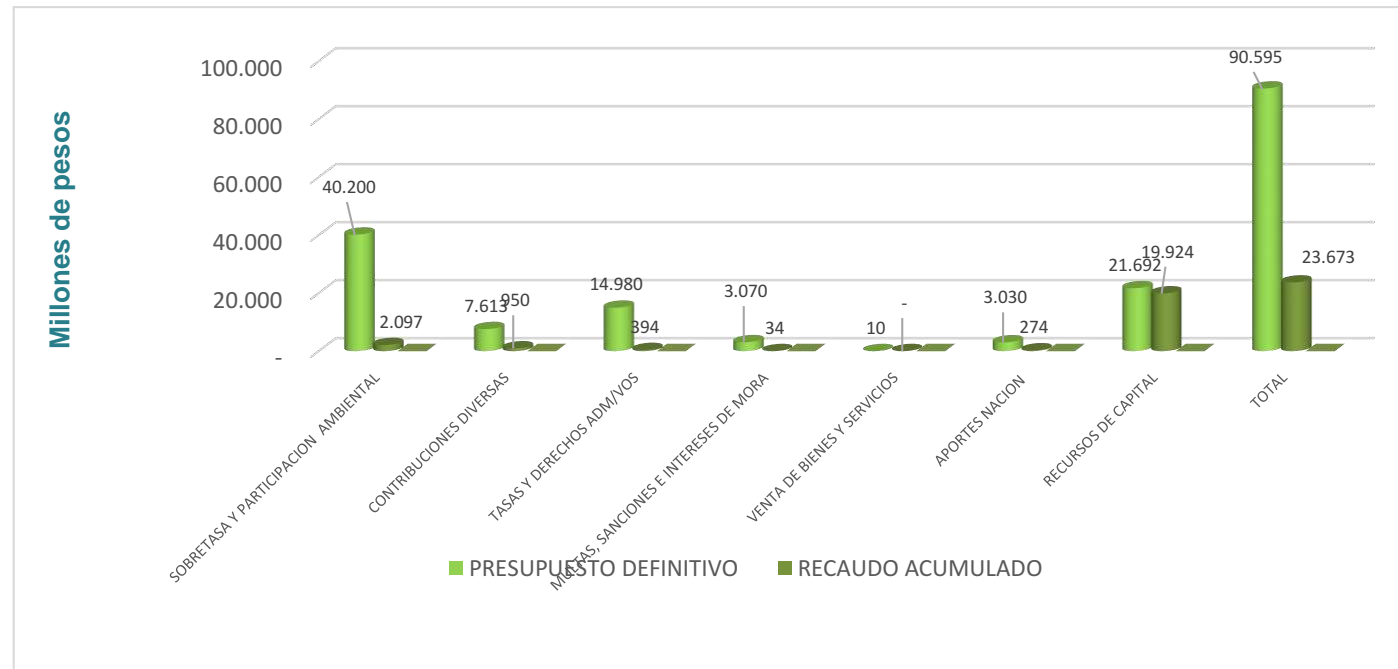
|   |  |  |  |  |  |  |  |               |  |  |
|---|--|--|--|--|--|--|--|---------------|--|--|
|  | CORPORACION AUTONOMA REGIONAL DE BOYACA    |  |  |  |  |  | GESTION RECURSOS FISICOS Y FINANCIEROS |               |  |  |
|   | SISTEMA INTEGRADO GESTION DE CALIDAD       |  |  |  |  |  | REGISTRO                               |               |  |  |
|   | CONTROL Y EVALUACION EJECUCION DE INGRESOS |  |  |  |  |  | FRF-02                                 | Página 1 de 1 |  |  |
|   |  |  |  |  |  |  | Version 4                              | 15/09/2020    |  |  |
| <b>I. RECAUDO DE INGRESOS RECURSOS ENTIDAD CON CORTE FEBRERO DE 2026</b>          |  |  |  |  |  |  |  |               |  |  |

|                  |               |  |                      |          |                      |                      |                       |               |           |           |
|------------------|---------------|--|----------------------|----------|----------------------|----------------------|-----------------------|---------------|-----------|-----------|
| 1.2.10.02        | 1.3.3.4.04    | Superávit fiscal/Vigencia actual/R.B. TASAS RETRIBUTIVAS                             | 8.448.145.900,00     | -        | 8.448.145.900,00     | 8.448.145.900,00     | 0,00                  | 100,00        | 9%        | 36%       |
| 1.2.10.02        | 1.3.3.4.06    | Superávit fiscal/Vigencia actual/R.B. Evaluación de licencias y tramites ambientales | 3.300.933,00         | -        | 3.300.933,00         | 3.300.933,00         | 0,00                  | 100,00        | 0%        | 0%        |
| 1.2.10.02        | 1.3.3.4.07    | Superávit fiscal/Vigencia actual/R.B.SEGUIIMIENTO A LICENCIAS Y TRAMITES AMBIENTALES | 454.983.151,00       | -        | 454.983.151,00       | 454.983.151,00       | 0,00                  | 100,00        | 1%        | 2%        |
| 1.2.10.02        | 1.3.3.4.09    | Superávit fiscal/Vigencia actual/R.B.TASA POR EL USO DEL AGUA                        | 423.247.699,00       | -        | 423.247.699,00       | 423.247.699,00       | 0,00                  | 100,00        | 0%        | 2%        |
| 1.2.10.02        | 1.3.3.4.10    | Superávit fiscal/Vigencia actual/R.B.TASA POR APROVECHAMIENTO FORESTAL               | 179.529.372,00       | -        | 179.529.372,00       | 179.529.372,00       | 0,00                  | 100,00        | 0%        | 1%        |
| 1.2.10.02        | 1.3.3.4.14    | Superávit fiscal/Vigencia actual/R.B.SALVOCONDUCTO UNICO NACIONAL                    | 1.046.650,00         | -        | 1.046.650,00         | 1.046.650,00         | 0,00                  | 100,00        | 0%        | 0%        |
| 1.2.10.02        | 1.3.3.4.18    | Superávit fiscal/Vigencia actual/R.B.MULTAS AMBIENTALES                              | 265.518.560,00       | -        | 265.518.560,00       | 265.518.560,00       | 0,00                  | 100,00        | 0%        | 1%        |
| 1.2.10.02        | 1.3.3.4.19    | Superávit fiscal/Vigencia actual/R.B. OTRAS MULTAS, SANCIONES E INTERESES DE MORA    | 409.154.202,00       | -        | 409.154.202,00       | 409.154.202,00       | 0,00                  | 100,00        | 0%        | 2%        |
| <b>1.2.13</b>    |               | <b>REINTEGROS Y OTROS RECURSOS NO APROPIADOS</b>                                     | <b>11.000.000,00</b> | <b>-</b> | <b>11.000.000,00</b> | <b>46.943.683,29</b> | <b>-35.943.683,29</b> | <b>426,76</b> | <b>0%</b> | <b>0%</b> |
| <b>1.2.13.01</b> |               | <b>Reintegros</b>  | <b>1.000.000,00</b>  | <b>-</b> | <b>1.000.000,00</b>  | <b>-</b>             | <b>1.000.000,00</b>   | <b>0,00</b>   | <b>0%</b> | <b>0%</b> |
| 1.2.13.01        | 1.3.1.1.11.01 | Reintegros/Vigencia actual/Reintegros  | 1.000.000,00         | -        | 1.000.000,00         | -                    | 1.000.000,00          | 0,00          | 0%        | 0%        |
| <b>1.2.13.02</b> |               | <b>Recursos no apropiados</b>  | <b>10.000.000,00</b> | <b>-</b> | <b>10.000.000,00</b> | <b>46.943.683,29</b> | <b>-36.943.683,29</b> | <b>469,44</b> | <b>0%</b> | <b>0%</b> |
| 1.2.13.02        | 1.3.1.1.11.02 | Recursos no apropiados/Vigencia actual/Recursos no apropiados                        | 10.000.000,00        | -        | 10.000.000,00        | 46.943.683,29        | -36.943.683,29        | 469,44        | 0%        | 0%        |

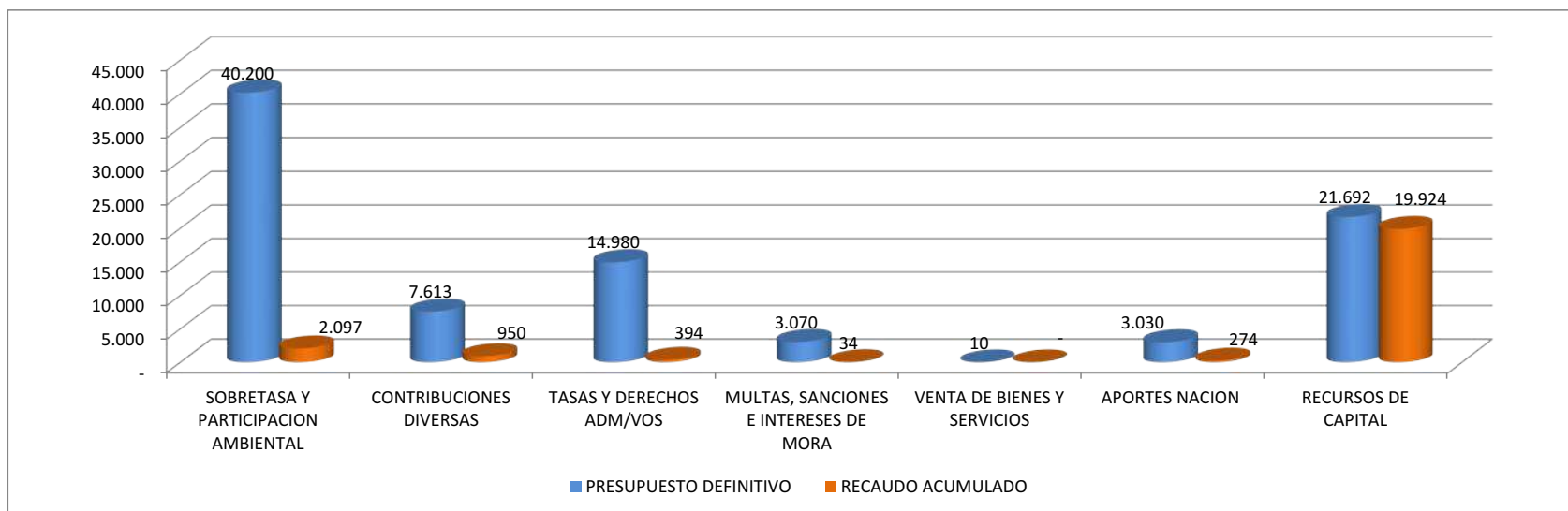
| IDENTIFICACION PRESUPUESTAL | FUENTE | DESCRIPCION                         | PRESUPUESTO INICIAL | MODIFICACION | PRESUPUESTO DEFINITIVO | RECAUDADO ACUMULADO | SALDO POR RECAUDAR | % RECAUDO | % DE PARTICIPACION DEL TOTAL PRESUPUESTADO | % DE PARTICIPACION DEL TOTAL RECAUDADO |
|-----------------------------|--------|-------------------------------------|---------------------|--------------|------------------------|---------------------|--------------------|-----------|--|--|
| 6                           |        | ASIGNACIONES DIRECTAS (20% DEL SGR) | 591.017.605,93      | 0            | 591.017.605,93         | 6.628.270           | 584.389.335,93     | 1,12%     | N/A  | N/A                                    |


**I. RECAUDO DE INGRESOS RECURSOS ENTIDAD CON CORTE A FEBRERO DE 2026**  
(VALORES EN MILLONES DE PESOS)

| DESCRIPCION                           | PRESUPUESTO DEFINITIVO | RECAUDO ACUMULADO | % RECAUDO ACUMULADO |
|---------------------------------------|------------------------|-------------------|---------------------|
| SOBRETASA Y PARTICIPACION AMBIENTAL   | 40.200                 | 2.097             | 5%                  |
| CONTRIBUCIONES DIVERSAS               | 7.613                  | 950               | 12%                 |
| TASAS Y DERECHOS ADM/VOS              | 14.980                 | 394               | 3%                  |
| MULTAS, SANCIONES E INTERESES DE MORA | 3.070                  | 34                | 1%                  |
| VENTA DE BIENES Y SERVICIOS           | 10                     | -                 | 0%                  |
| APORTES NACION                        | 3.030                  | 274               | 9%                  |
| RECURSOS DE CAPITAL                   | 21.692                 | 19.924            | 92%                 |
| <b>TOTAL</b>                          | <b>90.595</b>          | <b>23.673</b>     | <b>26%</b>          |



**CORPORACION AUTONOMA REGIONAL DE BOYACA - CORPOBOYACA**  
**I. RECAUDO DE INGRESOS RECURSOS ENTIDAD CON CORTE A FEBRERO DE 2026**  
 (VALORES EN MILLONES DE PESOS)




|  |  |  |  |  |  |  |   |           |
|--|--|--|--|--|--|--|---|-----------|
| <br>Corpoboyacá | CORPORACIÓN AUTÓNOMA REGIONAL DE BOYACÁ    |  |  |  |  |  | GESTIÓN DE RECURSOS FÍSICOS Y FINANCIEROS |           |
|  |  |  |  |  |  |  |   |           |
|  | SISTEMA INTEGRADO DE GESTIÓN DE LA CALIDAD |  |  |  |  |  | REGISTRO                                  |           |
|  |  |  |  |  |  |  | FRF-03                                    | Versión 4 |
| CONTROL Y EVALUACIÓN EJECUCIÓN DE GASTOS   |  |  |  |  |  |  |   |           |

**I. RESUMEN EJECUCIÓN PRESUPUESTAL DE GASTOS DE FUNCIONAMIENTO, DEUDA E INVERSIÓN CON CORTE FEBRERO DE 2026**

| IDENTIFICACIÓN PRESUPUESTAL                   | PROGRAMA/PROYECTO   | APROPICIACIÓN VIGENTE    | SALDO DISPONIBLE         | DISPONIBILIDADES ACUMULADAS | DISPONIBILIDADES ABIERTAS | COMPROMETIDO             | COMPROMETIDO POR OBLIGAR (G-I) | OBLIGADO                | PAGADO                  | % EJECUCIÓN POR COMPROMISOS | % EJECUCIÓN OBLIGADO |
|---|---|--------------------------|--------------------------|-----------------------------|---------------------------|--------------------------|--------------------------------|-------------------------|-------------------------|-----------------------------|----------------------|
| <b>RESUMEN EJECUCIÓN PRESUPUESTO VIGENCIA</b> |   |                          |                          |                             |                           |                          |                                |                         |                         |                             |                      |
| <b>A. GASTOS DE FUNCIONAMIENTO</b>            |   | <b>35.240.148.062,00</b> | <b>17.418.216.806,22</b> | <b>17.821.931.255,78</b>    | <b>4.452.760.039,79</b>   | <b>13.369.171.215,99</b> | <b>11.268.277.952,02</b>       | <b>2.100.893.263,97</b> | <b>2.072.231.882,49</b> | <b>37,94%</b>               | <b>5,96%</b>         |
|   | <b>GASTOS DE PERSONAL</b>   | <b>10.660.499.954,00</b> | <b>8.018.150.643,00</b>  | <b>2.642.349.311,00</b>     | <b>1.220.149.759,00</b>   | <b>1.422.199.552,00</b>  | <b>-</b>                       | <b>1.422.199.552,00</b> | <b>1.420.961.926,00</b> | <b>13,34%</b>               | <b>13,34%</b>        |
| 2.1.1   | RECURSOS NACION   | 2.923.900.000,00         | 2.453.481.835,00         | 470.418.165,00              | -                         | 470.418.165,00           | -                              | 470.418.165,00          | 470.418.165,00          | 16,09%                      | 16,09%               |
| 2.1.1   | RECURSOS PROPIOS  | 7.736.599.954,00         | 5.564.668.808,00         | 2.171.931.146,00            | 1.220.149.759,00          | 951.781.387,00           | -                              | 951.781.387,00          | 950.543.761,00          | 12,30%                      | 12,30%               |
|   | <b>ADQUISICIÓN DE BIENES Y SERVICIOS</b>                          | <b>19.410.963.837,00</b> | <b>4.431.572.379,22</b>  | <b>14.979.391.457,78</b>    | <b>3.229.610.280,79</b>   | <b>11.749.781.176,99</b> | <b>11.268.277.952,02</b>       | <b>481.503.224,97</b>   | <b>465.331.567,49</b>   | <b>60,53%</b>               | <b>2,48%</b>         |
| 2.1.2   | RECURSOS NACION   | 75.400.000,00            | 51.284.740,00            | 24.115.260,00               | -                         | 24.115.260,00            | -                              | 24.115.260,00           | 21.144.390,00           | 31,98%                      | 31,98%               |
| 2.1.2   | RECURSOS PROPIOS  | 19.335.563.837,00        | 4.380.287.639,22         | 14.955.276.197,78           | 3.229.610.280,79          | 11.725.665.916,99        | 11.268.277.952,02              | 457.387.964,97          | 444.187.177,49          | 60,64%                      | 2,37%                |
| 2.1.3   | <b>TRANSFERENCIAS CORRIENTES</b>                                  | <b>1.115.349.687,00</b>  | <b>1.061.508.638,00</b>  | <b>53.841.049,00</b>        | <b>-</b>                  | <b>53.841.049,00</b>     | <b>-</b>                       | <b>53.841.049,00</b>    | <b>53.841.049,00</b>    | <b>4,83%</b>                | <b>4,83%</b>         |
| 2.1.3   | RECURSOS NACION   | -                        | -                        | -                           | -                         | -                        | -                              | -                       | -                       | -                           | -                    |
| 2.1.3   | RECURSOS PROPIOS  | 1.115.349.687,00         | 1.061.508.638,00         | 53.841.049,00               | -                         | 53.841.049,00            | -                              | 53.841.049,00           | 53.841.049,00           | 4,83%                       | 4,83%                |
|   | <b>GASTOS POR TRIBUTOS, MULTAS, SANCIONES E INTERESES DE MORA</b> | <b>4.053.334.584,00</b>  | <b>3.906.985.146,00</b>  | <b>146.349.438,00</b>       | <b>3.000.000,00</b>       | <b>143.349.438,00</b>    | <b>-</b>                       | <b>143.349.438,00</b>   | <b>132.097.340,00</b>   | <b>3,54%</b>                | <b>3,54%</b>         |
| <b>B. DEUDA PÚBLICA</b>                       |   | <b>-</b>                 | <b>-</b>                 | <b>-</b>                    | <b>-</b>                  | <b>-</b>                 | <b>-</b>                       | <b>-</b>                | <b>-</b>                | <b>#DIV/0!</b>              | <b>#DIV/0!</b>       |
| 2.2.2   | SERVICIO DE LA DEUDA INTERNA                                      | -                        | -                        | -                           | -                         | -                        | -                              | -                       | -                       | #DIV/0!                     | #DIV/0!              |
| 2.2.2   | RECURSOS NACION   | -                        | -                        | -                           | -                         | -                        | -                              | -                       | -                       | #DIV/0!                     | #DIV/0!              |
| <b>C. GASTOS DE INVERSIÓN</b>                 |   | <b>55.354.552.176,00</b> | <b>25.907.366.086,40</b> | <b>29.447.186.089,60</b>    | <b>1.546.179.087,41</b>   | <b>27.901.007.002,19</b> | <b>25.349.440.014,50</b>       | <b>2.551.566.987,69</b> | <b>2.547.091.314,69</b> | <b>50,40%</b>               | <b>4,61%</b>         |
| 2.3   | RECURSOS NACION   | -                        | -                        | -                           | -                         | -                        | -                              | -                       | -                       | 0,00%                       | 0,00%                |
| 2.3   | RECURSOS PROPIOS  | 55.354.552.176,00        | 25.907.366.086,40        | 29.447.186.089,60           | 1.546.179.087,41          | 27.901.007.002,19        | 25.349.440.014,50              | 2.551.566.987,69        | 2.547.091.314,69        | 50,40%                      | 4,61%                |
| <b>TOTAL PRESUPUESTO GASTOS VIGENCIA</b>      |   | <b>90.594.700.238,00</b> | <b>43.325.582.892,62</b> | <b>47.269.117.345,38</b>    | <b>5.998.939.127,20</b>   | <b>41.270.178.218,18</b> | <b>36.617.717.966,52</b>       | <b>4.652.460.251,66</b> | <b>4.619.323.197,18</b> | <b>45,55%</b>               | <b>5,14%</b>         |

**II. EJECUCIÓN PRESUPUESTAL RESERVAS Y CUENTAS POR PAGAR CON CORTE FEBRERO 28 DE 2026**

| IDENTIFICACIÓN PRESUPUESTAL           | PROGRAMA/PROYECTO   | APROPICIACIÓN VIGENTE    | SALDO DISPONIBLE     | DISPONIBILIDADES ACUMULADAS | DISPONIBILIDADES ABIERTAS | COMPROMETIDO             | COMPROMETIDO POR OBLIGAR (G-H) | OBLIGADO                | PAGADO                  | % EJECUCIÓN POR OBLIGACIONES | % EJECUCIÓN POR PAGOS |
|---------------------------------------|---|--------------------------|----------------------|-----------------------------|---------------------------|--------------------------|--------------------------------|-------------------------|-------------------------|------------------------------|-----------------------|
| <b>EJECUCIÓN DE RESERVAS AÑO 2025</b> |   |                          |                      |                             |                           |                          |                                |                         |                         |                              |                       |
|                                       | <b>RESERVAS GASTOS DE FUNCIONAMIENTO</b>  | <b>2.040.249.704,62</b>  | <b>861.556,00</b>    | <b>2.039.388.148,62</b>     | <b>-</b>                  | <b>2.039.388.148,62</b>  | <b>1.690.948.365,14</b>        | <b>348.439.783,48</b>   | <b>348.439.783,48</b>   | <b>17,08%</b>                | <b>17,08%</b>         |
| 3.1.2                                 | ADQUISICIÓN DE BIENES Y SERVICIOS   | 2.040.249.704,62         | 861.556,00           | 2.039.388.148,62            | 0,00                      | 2.039.388.148,62         | 1.690.948.365,14               | 348.439.783,48          | 348.439.783,48          | 17,08%                       | 17,08%                |
| 3.1.3                                 | Transferencias corrientes   | 0,00                     | 0,00                 | 0,00                        | 0,00                      | 0,00                     | 0,00                           | 0,00                    | 0,00                    | #DIV/0!                      | #DIV/0!               |
|                                       | <b>RESERVAS INVERSIONES</b>   | <b>15.609.030.762,97</b> | <b>9.925.649,00</b>  | <b>15.599.105.113,97</b>    | <b>-</b>                  | <b>15.599.105.113,97</b> | <b>13.557.035.418,13</b>       | <b>2.042.069.695,84</b> | <b>1.775.952.974,37</b> | <b>13,08%</b>                | <b>11,38%</b>         |
| 320101                                | Economía Circular y sostenible  | 0,00                     | 0,00                 | 0,00                        | 0,00                      | 0,00                     | 0,00                           | 0,00                    | 0                       | #DIV/0!                      | #DIV/0!               |
| 320102                                | Gestión Integral de Residuos  | 381.201.225,00           | 0,00                 | 381.201.225,00              | 0,00                      | 381.201.225,00           | 213.850.990,00                 | 167.350.235,00          | 167.350.235             | 43,90%                       | 43,90%                |
| 320103                                | Autoridad ambiental (Revisar si se puede incluir el manejo de                   | 96.068.397,00            | 0,00                 | 96.068.397,00               | 0,00                      | 96.068.397,00            | 70.779.093,00                  | 25.289.304,00           | 25.289.304              | 26,32%                       | 26,32%                |
| 320104                                | Observatorio y calidad ambiental  | 1.337.834.462,87         | 5.729.612,00         | 1.332.104.850,87            | 0,00                      | 1.332.104.850,87         | 1.325.390.989,87               | 6.713.861,00            | 6.713.861               | 0,50%                        | 0,50%                 |
| 320201                                | Conservación y gobernanza de ecosistemas y biodiversidad.                       | 2.048.546.222,50         | 1.349.460,00         | 2.047.196.762,50            | 0,00                      | 2.047.196.762,50         | 843.846.811,50                 | 1.203.349.951,00        | 1.203.349.951           | 58,74%                       | 58,74%                |
| 320202                                | Estrategias de conservación de flora y fauna                                    | 602.733.746,37           | 0,00                 | 602.733.746,37              | 0,00                      | 602.733.746,37           | 387.734.438,90                 | 214.999.307,47          | 34.247.000              | 35,67%                       | 5,68%                 |
| 320301                                | Sostenibilidad hídrica para el territorio                                       | 7.814.851.682,39         | 2.846.577,00         | 7.812.005.105,39            | 0,00                      | 7.812.005.105,39         | 7.699.093.498,39               | 112.911.607,00          | 112.911.607             | 1,44%                        | 1,44%                 |
| 320401                                | Gestión del conocimiento y fortalecimiento del Sistema de Información Ambiental | 46.554.161,00            | 0,00                 | 46.554.161,00               | 0,00                      | 46.554.161,00            | 0,00                           | 46.554.161,00           | 19.396.881              | 100,00%                      | 41,67%                |
| 320501                                | Ordenamiento territorial y Gestión del riesgo de Desastres                      | 236.959.758,74           | 0,00                 | 236.959.758,74              | 0,00                      | 236.959.758,74           | 213.752.624,74                 | 23.207.134,00           | 0                       | 9,79%                        | 0,00%                 |
| 320601                                | Acción Climática  | 49.999.948,00            | 0,00                 | 49.999.948,00               | 0,00                      | 49.999.948,00            | 49.999.948,00                  | 0,00                    | 0                       | 0,00%                        | 0,00%                 |
| 320801                                | Comunicación y educación desde la participación sustentable                     | 1.350.290.287,97         | 0,00                 | 1.350.290.287,97            | 0,00                      | 1.350.290.287,97         | 1.350.290.287,97               | 0,00                    | 0                       | 0,00%                        | 0,00%                 |
| 329901                                | Fortalecimiento y Gestión Institucional   | 1.643.990.871,13         | 0,00                 | 1.643.990.871,13            | 0,00                      | 1.643.990.871,13         | 1.402.296.735,76               | 241.694.135,37          | 206.694.135             | 14,70%                       | 12,57%                |
| <b>TOTAL RESERVAS</b>                 |   | <b>17.649.280.467,59</b> | <b>10.787.205,00</b> | <b>17.638.493.262,59</b>    | <b>-</b>                  | <b>17.638.493.262,59</b> | <b>15.247.983.783,27</b>       | <b>2.390.509.479,32</b> | <b>2.124.392.757,85</b> | <b>13,54%</b>                | <b>12,04%</b>         |

|   |  |  |            |           |
|---|--|--|------------|-----------|
| <br><b>Corpoboyacá</b> | <b>CORPORACIÓN AUTÓNOMA REGIONAL DE BOYACÁ</b> | <b>GESTION DE RECURSOS FISICOS Y FINANCIEROS</b> |            |           |
|   |  |  |            |           |
|   | SISTEMA INTEGRADO DE GESTION DE LA CALIDAD     |  | REGISTRO   |           |
|   |  |  | FRF-03     | Versión 4 |
|   | CONTROL Y EVALUACION EJECUCION DE GASTOS       |  | 15-09-2020 |           |

**I. RESUMEN EJECUCION PRESUPUESTAL DE GASTOS DE FUNCIONAMIENTO, DEUDA E INVERSION CON CORTE FEBRERO DE 2026**

| IDENTIFICACION PRESUPUESTAL          | PROGRAMA/PROYECTO   | APROPIACION VIGENTE     | SALDO DISPONIBLE            | DISPONIBILIDADES ACUMULADAS | DISPONIBILIDADES ABIERTAS | COMPROMETIDO                   | COMPROMETIDO POR OBLIGAR (G-I) | OBLIGADO                | PAGADO               | % EJECUCION POR COMPROMISOS | % EJECUCION OBLIGADO |
|--------------------------------------|---|-------------------------|-----------------------------|-----------------------------|---------------------------|--------------------------------|--------------------------------|-------------------------|----------------------|-----------------------------|----------------------|
| EJECUCION CUENTAS POR PAGAR AÑO 2025 |   | APROPIACION VIGENTE     | DISPONIBILIDADES ACUMULADAS | DISPONIBILIDADES ABIERTAS   | COMPROMETIDO              | COMPROMETIDO POR OBLIGAR (F-H) | OBLIGADO                       | PAGADO                  | SALDO POR PAGAR      | % EJECUCION POR COMPROMISOS | % EJECUCION OBLIGADO |
| 4.1                                  | FUNCIONAMIENTO  | 679.274.438,75          | 679.274.438,75              | -                           | 679.274.438,75            | -                              | 679.274.438,75                 | 642.353.175,75          | 36.921.263,00        | 100,00%                     | 100,00%              |
| 4.1.2                                | ADQUISICION DE BIENES Y SERVICIOS                             | 427.124.606,75          | 427.124.606,75              | -                           | 427.124.606,75            | -                              | 427.124.606,75                 | 427.124.606,75          | -                    | 100,00%                     | 100,00%              |
| 4.1.3                                | TRANSFERENCIAS CORRIENTES                                     | 252.149.832,00          | 252.149.832,00              | -                           | 252.149.832,00            | -                              | 252.149.832,00                 | 215.228.569,00          | 36.921.263,00        | 100,00%                     | 100,00%              |
| 4.2                                  | SERVICIO DE LA DEUDA PUBLICA                                  | 0,00                    | 0,00                        | -                           | 0,00                      | -                              | 0,00                           | 0,00                    | 0                    | #DIV/0!                     | #DIV/0!              |
| 4.2.2                                | SERVICIO DE LA DEUDA PUBLICA INTERNA                          | 0,00                    | 0,00                        | -                           | 0,00                      | -                              | 0,00                           | 0,00                    | 0                    | #DIV/0!                     | #DIV/0!              |
| 4.3                                  | INVERSION   | 510.895.499,77          | 510.895.499,77              | -                           | 510.895.499,77            | -                              | 510.895.499,77                 | 510.895.499,77          | -                    | 100,00%                     | 100,00%              |
| 320101                               | Economía Circular y sostenible                                | 0,00                    | 0,00                        | -                           | 0,00                      | -                              | 0,00                           | 0,00                    | 0                    | #DIV/0!                     | #DIV/0!              |
| 320102                               | Economía Circular y sostenible                                | 0,00                    | 0,00                        | -                           | 0,00                      | -                              | 0,00                           | 0,00                    | 0                    | #DIV/0!                     | #DIV/0!              |
| 320103                               | Autoridad ambiental (Revisar si se puede incluir el manejo de | 2.449.113,00            | 2.449.113,00                | -                           | 2.449.113,00              | -                              | 2.449.113,00                   | 2.449.113,00            | 0                    | 100,00%                     | 100,00%              |
| 320104                               | Observatorio y calidad ambiental                              | 9.466.132,27            | 9.466.132,27                | -                           | 9.466.132,27              | -                              | 9.466.132,27                   | 9.466.132,27            | 0                    | 100,00%                     | 100,00%              |
| 320201                               | Conservación y gobernanza de ecosistemas y biodiversidad.     | 302.296.651,00          | 302.296.651,00              | -                           | 302.296.651,00            | -                              | 302.296.651,00                 | 302.296.651,00          | 0                    | 100,00%                     | 100,00%              |
| 320202                               | Estrategias de conservación de flora y fauna                  | 38.582.068,00           | 38.582.068,00               | -                           | 38.582.068,00             | -                              | 38.582.068,00                  | 38.582.068,00           | 0                    | 100,00%                     | 100,00%              |
| 320301                               | Sostenibilidad hídrica para el territorio                     | 157.973.931,50          | 157.973.931,50              | -                           | 157.973.931,50            | -                              | 157.973.931,50                 | 157.973.931,50          | 0                    | 100,00%                     | 100,00%              |
| 320401                               | Gestión del conocimiento y fortalecimiento del Sistema de     | 0,00                    | 0,00                        | -                           | 0,00                      | -                              | 0,00                           | 0,00                    | 0                    | #DIV/0!                     | #DIV/0!              |
| 320501                               | Ordenamiento territorial y Gestión del riesgo de Desastres    | 40.642,00               | 40.642,00                   | -                           | 40.642,00                 | -                              | 40.642,00                      | 40.642,00               | 0                    | 100,00%                     | 100,00%              |
| 320601                               | Acción Climática  | 0,00                    | 0,00                        | -                           | 0,00                      | -                              | 0,00                           | 0,00                    | 0                    | #DIV/0!                     | #DIV/0!              |
| 320801                               | Comunicación y educación desde la participación sustentable   | 86.962,00               | 86.962,00                   | -                           | 86.962,00                 | -                              | 86.962,00                      | 86.962,00               | 0                    | 100,00%                     | 100,00%              |
| 329901                               | Fortalecimiento y Gestión Institucional                       | 0,00                    | 0,00                        | -                           | 0,00                      | -                              | 0,00                           | 0,00                    | 0                    | #DIV/0!                     | #DIV/0!              |
| <b>TOTAL CUENTAS POR PAGAR</b>       |   | <b>1.190.169.938,52</b> | <b>1.190.169.938,52</b>     | <b>-</b>                    | <b>1.190.169.938,52</b>   | <b>-</b>                       | <b>1.190.169.938,52</b>        | <b>1.153.248.675,52</b> | <b>36.921.263,00</b> | <b>100,00%</b>              | <b>100,00%</b>       |

**III. EJECUCION PRESUPUESTAL SISTEMA GENERAL DE REGALIAS CON CORTE FEBRERO 28 DE 2026**

| IDENTIFICACION PRESUPUESTAL       | PROGRAMA/PROYECTO  | Disponibilidad Inicial Bienio | SALDO DISPONIBLE      | DISPONIBILIDADES ACUMULADAS | DISPONIBILIDADES ABIERTAS | COMPROMETIDO | COMPROMETIDO POR OBLIGAR (H-J) | OBLIGADO | PAGADO   | % EJECUCION POR OBLIGACIONES | % EJECUCION POR PAGOS |
|-----------------------------------|--|-------------------------------|-----------------------|-----------------------------|---------------------------|--------------|--------------------------------|----------|----------|------------------------------|-----------------------|
| 7.3.00AD-3202-0900-20223235000001 | CONSERVACIÓN Y USO SOSTENIBLE DE LA BIODIVERSIDAD A TRAVÉS DE APIARIOS PILOTO (APIS MELLIFERA), Y REVEGETALIZACION EN EL ÁREA PROTEGIDA PNR SISCUNSI-OCETÁ, JURISDICCIÓN DE CORPOBOYACÁ, MUNICIPIOS DE AQUITANIA, MONGUA, MONGUÍ, SOGAMOSO"/Implementación de estrategias de conservación y manejo/ASIGNACIONES DIRECTAS | 6.628.270,00                  | 6.628.270,00          | -                           | 0,00                      | -            | 0,00                           | 0,00     | 0        | 0,00%                        | 0,00%                 |
| 00AD-3205-0900-20253235000001     | Implementación de la Red de Brigadas Ambientales Comunitarias en los municipios localizados en la jurisdicción de Corpoboyacá Boyacá/ASIGNACIONES DIRECTAS   | 584.389.335,93                | 584.389.335,93        | -                           | 0,00                      | -            | 0,00                           | 0,00     | 0        | 0,00%                        | 0,00%                 |
| <b>TOTALES</b>                    |  | <b>591.017.605,93</b>         | <b>591.017.605,93</b> | <b>-</b>                    | <b>-</b>                  | <b>-</b>     | <b>-</b>                       | <b>-</b> | <b>-</b> | <b>-</b>                     | <b>-</b>              |

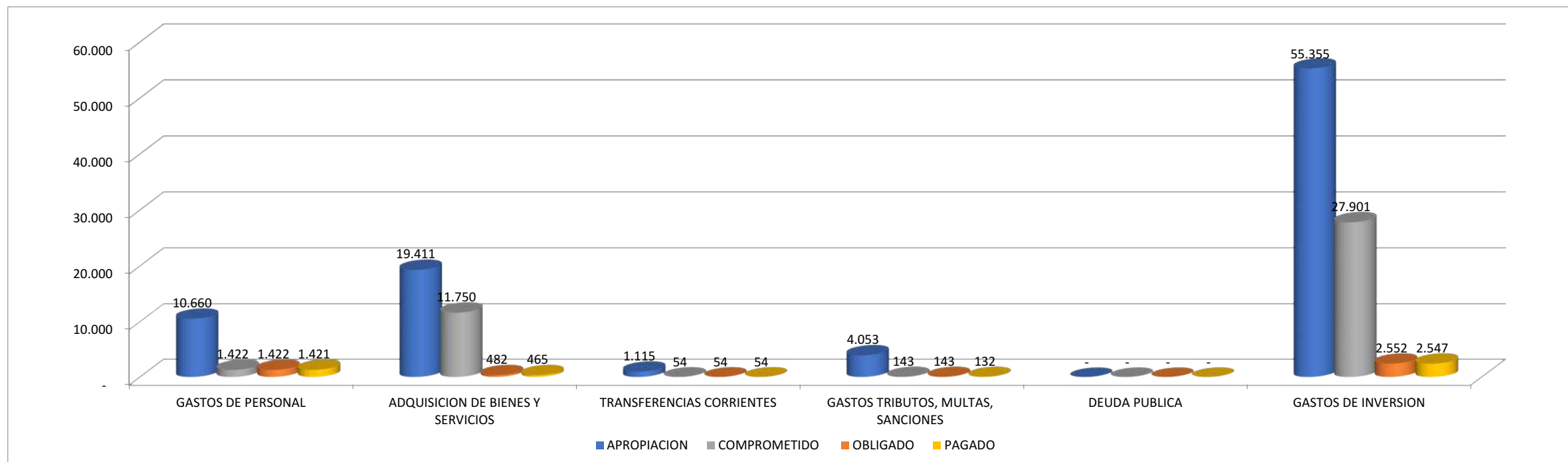
ELABORO MATRIZ: DIANA CAROLINA GALAN JIMENEZ  
CARGO: PRESUPUESTO

PROYECTO: BRAYAN LEONARDO MOLANO DOMÍNGUEZ  
CARGO: PROFESIONAL ESPECIALIZADO GRADO -12

|  |
|--|
| <b>EJECUCION PRESUPUESTAL GASTOS VIGENCIA 2026 CON CORTE FEBRERO DE 2026</b> |
| <b>(RESUMEN EN MILLONES DE PESOS)</b>  |

| CONCEPTO                           | APROPIACION   | COMPROMETIDO  | OBLIGADO     | PAGADO       |
|------------------------------------|---------------|---------------|--------------|--------------|
| GASTOS DE PERSONAL                 | 10.660        | 1.422         | 1.422        | 1.421        |
| ADQUISICION DE BIENES Y SERVICIOS  | 19.411        | 11.750        | 482          | 465          |
| TRANSFERENCIAS CORRIENTES          | 1.115         | 54            | 54           | 54           |
| GASTOS TRIBUTOS, MULTAS, SANCIONES | 4.053         | 143           | 143          | 132          |
| DEUDA PUBLICA                      | -             | -             | -            | -            |
| GASTOS DE INVERSION                | 55.355        | 27.901        | 2.552        | 2.547        |
| <b>TOTAL GASTOS</b>                | <b>90.595</b> | <b>41.270</b> | <b>4.652</b> | <b>4.619</b> |
| <b>EJECUCION SGR</b>               | <b>591,02</b> | <b>-</b>      | <b>-</b>     | <b>-</b>     |

**EJECUCION PRESUPUESTAL GASTOS DE FUNCIONAMIENTO FEBRERO DE 2026  
(CIFRAS EN MILLONES DE PESOS)**



**EJECUCION PRESUPUESTAL GASTOS DE INVERSION CON CORTE FEBRERO DE 2026**

| CATEGORIA PRESUP   | CODIGO FUENTE    | PROGRAMA/PROYECTO   | APROPIACION VIGENTE      | SALDO DISPONIBLE        | DISPONIBILIDADES ACUMULADAS | DISPONIBILIDADES ABIERTAS | COMPROMETIDO            | COMPROMETIDO POR OBLIGAR | OBLIGADO                | PAGADO                  | % EJECUCION POR COMPROMISOS | % EJECUCION OBLIGADO |
|--|------------------|---|--------------------------|-------------------------|-----------------------------|---------------------------|-------------------------|--------------------------|-------------------------|-------------------------|-----------------------------|----------------------|
| INVERSION  | INVERSION        | INVERSION   |                          |                         |                             |                           |                         |                          |                         |                         |                             |                      |
| <b>FORTALECIMIENTO DEL DESEMPEÑO AMBIENTAL DE LOS SECTORES PRODUCTIVOS</b> |                  |   | <b>18.397.085.013,00</b> | <b>9.253.266.123,00</b> | <b>9.143.818.890,00</b>     | <b>266.936.399,41</b>     | <b>8.876.882.490,59</b> | <b>7.360.175.785,00</b>  | <b>1.516.706.705,59</b> | <b>1.514.601.420,59</b> | <b>48,25%</b>               | <b>8,24%</b>         |
| <b>AMBIENTE Y ECONOMÍA REGENERATIVA</b>                                    |                  |   | <b>1.315.613.653,00</b>  | <b>534.577.997,00</b>   | <b>781.035.656,00</b>       | <b>32.271.752,00</b>      | <b>748.763.904,00</b>   | <b>631.209.096,00</b>    | <b>117.554.808,00</b>   | <b>117.554.808,00</b>   | <b>56,91%</b>               | <b>8,94%</b>         |
| <b>Economía Circular y sostenible</b>                                      |                  |   | <b>547.072.632,00</b>    | <b>209.883.600,00</b>   | <b>337.189.032,00</b>       | <b>32.271.752,00</b>      | <b>304.917.280,00</b>   | <b>249.259.639,00</b>    | <b>55.657.641,00</b>    | <b>55.657.641,00</b>    | <b>57,74%</b>               | <b>10,17%</b>        |
| <b>Gastos de personal</b>  |                  |   | <b>238.096.632,00</b>    | <b>190.696.344,00</b>   | <b>47.400.288,00</b>        | <b>0,00</b>               | <b>47.400.288,00</b>    | <b>0,00</b>              | <b>47.400.288,00</b>    | <b>47.400.288,00</b>    | <b>30,10%</b>               | <b>30,10%</b>        |
| 2.3.1.01.01.001  | 1.2.3.1.01.01.01 | SUELDO BASICO/Vigencia actual/AMBIENTE Y ECONOMIA REGENERATIVA/ECONOMÍA CIRCULAR Y SOSTENIBLE   | 120.472.272,00           | 106.084.149,00          | 14.388.123,00               | 0,00                      | 14.388.123,00           | 0,00                     | 14.388.123,00           | 14.388.123,00           | 11,94%                      | 11,94%               |
| 2.3.1.01.01.001  | 1.2.3.1.01.01.01 | PRIMA DE SERVICIO/Vigencia actual/AMBIENTE Y ECONOMIA REGENERATIVA/ECONOMÍA CIRCULAR Y SOSTENIBLE   | 6.693.926,00             | 4.854.588,00            | 1.839.338,00                | 0,00                      | 1.839.338,00            | 0,00                     | 1.839.338,00            | 1.839.338,00            | 27,48%                      | 27,48%               |
| 2.3.1.01.01.001  | 1.2.3.1.01.01.01 | BONIFICACION POR SERVICIOS PRESTADOS/Vigencia actual/AMBIENTE Y ECONOMIA REGENERATIVA/ECONOMÍA CIRCULAR Y SOSTENIBLE  | 4.552.954,00             | 3.661.909,00            | 891.045,00                  | 0,00                      | 891.045,00              | 0,00                     | 891.045,00              | 891.045,00              | 19,57%                      | 19,57%               |
| 2.3.1.01.01.001  | 1.2.3.1.01.01.01 | PRIMA DE NAVIDAD/Vigencia actual/AMBIENTE Y ECONOMIA REGENERATIVA/ECONOMÍA CIRCULAR Y SOSTENIBLE  | 662.000,00               | 362,00                  | 661.638,00                  | 0,00                      | 661.638,00              | 0,00                     | 661.638,00              | 661.638,00              | 99,95%                      | 99,95%               |
| 2.3.1.01.01.001  | 1.2.3.1.01.01.01 | PRIMA DE VACACIONES/Vigencia actual/AMBIENTE Y ECONOMIA REGENERATIVA/ECONOMÍA CIRCULAR Y SOSTENIBLE   | 10.459.260,00            | 2.479.738,00            | 7.979.522,00                | 0,00                      | 7.979.522,00            | 0,00                     | 7.979.522,00            | 7.979.522,00            | 76,29%                      | 76,29%               |
| 2.3.1.01.02.001  | 1.2.3.1.01.01.01 | APORTES A LA SEGURIDAD SOCIAL EN PENSIONES/Vigencia actual/AMBIENTE Y ECONOMIA REGENERATIVA/ECONOMÍA CIRCULAR Y SOSTENIBLE  | 19.280.000,00            | 16.752.466,00           | 2.527.534,00                | 0,00                      | 2.527.534,00            | 0,00                     | 2.527.534,00            | 2.527.534,00            | 13,11%                      | 13,11%               |
| 2.3.1.01.02.002  | 1.2.3.1.01.01.01 | APORTES A LA SEGURIDAD SOCIAL EN SALUD/Vigencia actual/AMBIENTE Y ECONOMIA REGENERATIVA/ECONOMÍA CIRCULAR Y SOSTENIBLE  | 13.656.000,00            | 11.814.966,00           | 1.841.034,00                | 0,00                      | 1.841.034,00            | 0,00                     | 1.841.034,00            | 1.841.034,00            | 13,48%                      | 13,48%               |
| 2.3.1.01.02.003  | 1.2.3.1.01.01.01 | APORTES DE CESANTIAS /Vigencia actual/AMBIENTE Y ECONOMIA REGENERATIVA/ECONOMÍA CIRCULAR Y SOSTENIBLE   | 16.052.059,00            | 14.399.573,00           | 1.652.486,00                | 0,00                      | 1.652.486,00            | 0,00                     | 1.652.486,00            | 1.652.486,00            | 10,29%                      | 10,29%               |
| 2.3.1.01.02.004  | 1.2.3.1.01.01.01 | APORTES A CAJAS DE COMPENSACION FAMILIAR/Vigencia actual/AMBIENTE Y ECONOMIA REGENERATIVA/ECONOMÍA CIRCULAR Y SOSTENIBLE  | 7.699.000,00             | 6.247.900,00            | 1.451.100,00                | 0,00                      | 1.451.100,00            | 0,00                     | 1.451.100,00            | 1.451.100,00            | 18,85%                      | 18,85%               |
| 2.3.1.01.02.005  | 1.2.3.1.01.01.01 | APORTES GENERALES AL SISTEMA DE RIESGOS LABORALES/Vigencia actual/AMBIENTE Y ECONOMIA REGENERATIVA/ECONOMÍA CIRCULAR Y SOSTENIBLE   | 2.377.000,00             | 2.153.700,00            | 223.300,00                  | 0,00                      | 223.300,00              | 0,00                     | 223.300,00              | 223.300,00              | 9,39%                       | 9,39%                |
| 2.3.1.01.02.006  | 1.2.3.1.01.01.01 | APORTES AL ICBF/Vigencia actual/AMBIENTE Y ECONOMIA REGENERATIVA/ECONOMÍA CIRCULAR Y SOSTENIBLE   | 5.775.000,00             | 4.686.700,00            | 1.088.300,00                | 0,00                      | 1.088.300,00            | 0,00                     | 1.088.300,00            | 1.088.300,00            | 18,85%                      | 18,85%               |
| 2.3.1.01.02.007  | 1.2.3.1.01.01.01 | APORTES AL SENA/Vigencia actual/AMBIENTE Y ECONOMIA REGENERATIVA/ECONOMÍA CIRCULAR Y SOSTENIBLE   | 3.850.000,00             | 3.124.400,00            | 725.600,00                  | 0,00                      | 725.600,00              | 0,00                     | 725.600,00              | 725.600,00              | 18,85%                      | 18,85%               |
| 2.3.1.01.03.001  | 1.2.3.1.01.01.01 | VACACIONES/Vigencia actual/AMBIENTE Y ECONOMIA REGENERATIVA/ECONOMÍA CIRCULAR Y SOSTENIBLE  | 13.178.668,00            | 13.178.668,00           | 0,00                        | 0,00                      | 0,00                    | 0,00                     | 0,00                    | 0,00                    | 0,00%                       | 0,00%                |
| 2.3.1.01.03.001  | 1.2.3.1.01.01.01 | INDEMNIZACION POR VACACIONES/Vigencia actual/AMBIENTE Y ECONOMIA REGENERATIVA/ECONOMÍA CIRCULAR Y SOSTENIBLE  | 11.173.250,00            | 95,00                   | 11.173.155,00               | 0,00                      | 11.173.155,00           | 0,00                     | 11.173.155,00           | 11.173.155,00           | 100,00%                     | 100,00%              |
| 2.3.1.01.03.001  | 1.2.3.1.01.01.01 | BONIFICACION ESPECIAL DE RECREACION/Vigencia actual/AMBIENTE Y ECONOMIA REGENERATIVA/ECONOMÍA CIRCULAR Y SOSTENIBLE   | 1.300.845,00             | 342.732,00              | 958.113,00                  | 0,00                      | 958.113,00              | 0,00                     | 958.113,00              | 958.113,00              | 73,65%                      | 73,65%               |
| 2.3.1.01.03.052  | 1.2.3.1.01.01.01 | BONOS ESCOLARES Y NAVIDEÑOS /Vigencia actual/AMBIENTE Y ECONOMIA REGENERATIVA/ECONOMÍA CIRCULAR Y SOSTENIBLE  | 914.398,00               | 914.398,00              | 0,00                        | 0,00                      | 0,00                    | 0,00                     | 0,00                    | 0,00                    | 0,00%                       | 0,00%                |
| <b>Adquisición de bienes y servicios</b>                                   |                  |   | <b>306.476.000,00</b>    | <b>16.890.464,00</b>    | <b>289.585.536,00</b>       | <b>32.271.752,00</b>      | <b>257.313.784,00</b>   | <b>249.056.431,00</b>    | <b>8.257.353,00</b>     | <b>8.257.353,00</b>     | <b>38,20%</b>               | <b>1,76%</b>         |
| 2.3.2.02.01.001  | 1.2.3.2.07.01.02 | MINERALES, ELECTRICIDAD, GAS Y AGUA/Vigencia actual/AMBIENTE Y ECONOMIA REGENERATIVA/ECONOMÍA CIRCULAR Y SOSTENIBLE/Contribución sector eléctrico- Electroshochanta   | 3.390.464,00             | 3.390.464,00            | 0,00                        | 0,00                      | 0,00                    | 0,00                     | 0,00                    | 0,00                    | 0,00%                       | 0,00%                |
| 2.3.2.02.01.001  | 1.3.3.3.01       | MINERALES, ELECTRICIDAD, GAS Y AGUA/Vigencia actual/AMBIENTE Y ECONOMIA REGENERATIVA/ECONOMÍA CIRCULAR Y SOSTENIBLE   | 13.000.000,00            | 13.000.000,00           | 0,00                        | 0,00                      | 0,00                    | 0,00                     | 0,00                    | 0,00                    | 0,00%                       | 0,00%                |
| 2.3.2.02.01.004  | 1.2.3.2.07.01.01 | PRODUCTOS METALICOS, MAQUINARIA Y EQUIPO/Vigencia actual/AMBIENTE Y ECONOMIA REGENERATIVA/ECONOMÍA CIRCULAR Y SOSTENIBLE  | 2.000.000,00             | 0,00                    | 2.000.000,00                | 2.000.000,00              | 0,00                    | 0,00                     | 0,00                    | 0,00                    | 0,00%                       | 0,00%                |
| 2.3.2.02.01.004  | 1.2.3.2.07.01.02 | PRODUCTOS METALICOS, MAQUINARIA Y EQUIPO/Vigencia actual/AMBIENTE Y ECONOMIA REGENERATIVA/ECONOMÍA CIRCULAR Y SOSTENIBLE  | 24.049.544,00            | 0,00                    | 24.049.544,00               | 24.049.544,00             | 0,00                    | 0,00                     | 0,00                    | 0,00                    | 0,00%                       | 0,00%                |
| 2.3.2.02.01.004  | 1.3.2.1.07.01    | PRODUCTOS METALICOS, MAQUINARIA Y EQUIPO/Vigencia actual/AMBIENTE Y ECONOMIA REGENERATIVA/ECONOMÍA CIRCULAR Y SOSTENIBLE  | 830.000,00               | 0,00                    | 830.000,00                  | 830.000,00                | 0,00                    | 0,00                     | 0,00                    | 0,00                    | 0,00%                       | 0,00%                |
| 2.3.2.02.01.004  | 1.3.2.1.07.02    | PRODUCTOS METALICOS, MAQUINARIA Y EQUIPO/Vigencia actual/AMBIENTE Y ECONOMIA REGENERATIVA/ECONOMÍA CIRCULAR Y SOSTENIBLE  | 166.000,00               | 0,00                    | 166.000,00                  | 166.000,00                | 0,00                    | 0,00                     | 0,00                    | 0,00                    | 0,00%                       | 0,00%                |
| 2.3.2.02.01.004  | 1.3.3.3.01       | PRODUCTOS METALICOS, MAQUINARIA Y EQUIPO/Vigencia actual/AMBIENTE Y ECONOMIA REGENERATIVA/ECONOMÍA CIRCULAR Y SOSTENIBLE  | 1.000.000,00             | 0,00                    | 1.000.000,00                | 1.000.000,00              | 0,00                    | 0,00                     | 0,00                    | 0,00                    | 0,00%                       | 0,00%                |
| 2.3.2.02.02.006  | 1.2.3.1.01.01.01 | COMERCIO Y DISTRIBUCION; ALOJAMIENTO; SERVICIOS DE SUMINISTRO DE COMIDAS Y BEBIDAS; SERVICIOS DE MANTENIMIENTO Y REPARACIONES/Vigencia actual/AMBIENTE Y ECONOMIA REGENERATIVA/ECONOMÍA CIRCULAR Y SOSTENIBLE | 500.000,00               | 500.000,00              | 0,00                        | 0,00                      | 0,00                    | 0,00                     | 0,00                    | 0,00                    | 0,00%                       | 0,00%                |
| 2.3.2.02.02.006  | 1.2.3.2.07.01.01 | SERVICIOS PRESTADOS A LAS EMPRESAS Y SERVICIOS DE PRODUCCION /Vigencia actual/AMBIENTE Y ECONOMIA REGENERATIVA/ECONOMÍA CIRCULAR Y SOSTENIBLE   | 98.000.000,00            | 0,00                    | 98.000.000,00               | 0,00                      | 98.000.000,00           | 98.000.000,00            | 0,00                    | 0,00                    | 100,00%                     | 0,00%                |
| 2.3.2.02.02.006  | 1.2.3.2.07.01.02 | SERVICIOS PRESTADOS A LAS EMPRESAS Y SERVICIOS DE PRODUCCION /Vigencia actual/AMBIENTE Y ECONOMIA REGENERATIVA/ECONOMÍA CIRCULAR Y SOSTENIBLE   | 122.559.992,00           | 0,00                    | 122.559.992,00              | 4.226.208,00              | 118.333.784,00          | 118.333.784,00           | 0,00                    | 0,00                    | 96,55%                      | 0,00%                |
| 2.3.2.02.02.006  | 1.3.2.1.07.01    | SERVICIOS PRESTADOS A LAS EMPRESAS Y SERVICIOS DE PRODUCCION /Vigencia actual/AMBIENTE Y ECONOMIA REGENERATIVA/ECONOMÍA CIRCULAR Y SOSTENIBLE   | 4.150.000,00             | 0,00                    | 4.150.000,00                | 0,00                      | 4.150.000,00            | 4.150.000,00             | 0,00                    | 0,00                    | 100,00%                     | 0,00%                |
| 2.3.2.02.02.006  | 1.3.2.1.07.02    | SERVICIOS PRESTADOS A LAS EMPRESAS Y SERVICIOS DE PRODUCCION /Vigencia actual/AMBIENTE Y ECONOMIA REGENERATIVA/ECONOMÍA CIRCULAR Y SOSTENIBLE   | 830.000,00               | 0,00                    | 830.000,00                  | 0,00                      | 830.000,00              | 830.000,00               | 0,00                    | 0,00                    | 100,00%                     | 0,00%                |
| 2.3.2.02.02.006  | 1.3.3.3.01       | SERVICIOS PRESTADOS A LAS EMPRESAS Y SERVICIOS DE PRODUCCION /Vigencia actual/AMBIENTE Y ECONOMIA REGENERATIVA/ECONOMÍA CIRCULAR Y SOSTENIBLE   | 36.000.000,00            | 0,00                    | 36.000.000,00               | 0,00                      | 36.000.000,00           | 27.742.647,00            | 8.257.353,00            | 8.257.353,00            | 100,00%                     | 22,94%               |
| <b>Viáticos de los funcionarios en comisión</b>                            |                  |   | <b>2.500.000,00</b>      | <b>2.296.792,00</b>     | <b>203.208,00</b>           | <b>0,00</b>               | <b>203.208,00</b>       | <b>203.208,00</b>        | <b>0,00</b>             | <b>0,00</b>             | <b>8,13%</b>                | <b>0,00%</b>         |
| 2.3.2.02.02.010  | 1.2.3.1.01.01.01 | VIATICOS DE LOS FUNCIONARIOS EN COMISION/Vigencia actual/AMBIENTE Y ECONOMIA REGENERATIVA/ECONOMÍA CIRCULAR Y SOSTENIBLE  | 2.500.000,00             | 2.296.792,00            | 203.208,00                  | 0,00                      | 203.208,00              | 203.208,00               | 0,00                    | 0,00                    | 8,13%                       | 0,00%                |
| <b>GESTIÓN INTEGRAL DE RESIDUOS</b>  |                  |   | <b>768.541.021,00</b>    | <b>324.694.397,00</b>   | <b>443.846.624,00</b>       | <b>0,00</b>               | <b>443.846.624,00</b>   | <b>381.949.457,00</b>    | <b>61.897.167,00</b>    | <b>61.897.167,00</b>    | <b>57,75%</b>               | <b>8,05%</b>         |
| <b>Gastos de personal</b>  |                  |   | <b>333.701.904,00</b>    | <b>294.073.624,00</b>   | <b>39.628.280,00</b>        | <b>0,00</b>               | <b>39.628.280,00</b>    | <b>0,00</b>              | <b>39.628.280,00</b>    | <b>39.628.280,00</b>    | <b>5,63%</b>                | <b>5,63%</b>         |
| 2.3.1.01.01.001  | 1.2.3.1.01.01.01 | SUELDO BASICO/Vigencia actual/AMBIENTE Y ECONOMIA REGENERATIVA/GESTIÓN INTEGRAL DE RESIDUOS   | 147.776.376,00           | 123.483.318,00          | 24.293.058,00               | 0,00                      | 24.293.058,00           | 0,00                     | 24.293.058,00           | 24.293.058,00           | 16,44%                      | 16,44%               |
| 2.3.1.01.01.001  | 1.2.3.1.01.01.01 | PRIMA DE SERVICIO/Vigencia actual/AMBIENTE Y ECONOMIA REGENERATIVA/GESTIÓN INTEGRAL DE RESIDUOS   | 7.832.781,00             | 7.832.781,00            | 0,00                        | 0,00                      | 0,00                    | 0,00                     | 0,00                    | 0,00                    | 0,00%                       | 0,00%                |
| 2.3.1.01.01.001  | 1.2.3.1.01.01.01 | BONIFICACION POR SERVICIOS PRESTADOS/Vigencia actual/AMBIENTE Y ECONOMIA REGENERATIVA/GESTIÓN INTEGRAL DE RESIDUOS  | 5.327.559,00             | 2.098.735,00            | 3.228.824,00                | 0,00                      | 3.228.824,00            | 0,00                     | 3.228.824,00            | 3.228.824,00            | 60,61%                      | 60,61%               |
| 2.3.1.01.01.001  | 1.2.3.1.01.01.01 | PRIMA DE VACACIONES/Vigencia actual/AMBIENTE Y ECONOMIA REGENERATIVA/GESTIÓN INTEGRAL DE RESIDUOS   | 13.598.580,00            | 13.598.580,00           | 0,00                        | 0,00                      | 0,00                    | 0,00                     | 0,00                    | 0,00                    | 0,00%                       | 0,00%                |
| 2.3.1.01.02.001  | 1.2.3.1.01.01.01 | APORTES A LA SEGURIDAD SOCIAL EN PENSIONES/Vigencia actual/AMBIENTE Y ECONOMIA REGENERATIVA/ECONOMÍA CIRCULAR Y SOSTENIBLE  | 22.560.000,00            | 18.715.575,00           | 3.844.425,00                | 0,00                      | 3.844.425,00            | 0,00                     | 3.844.425,00            | 3.844.425,00            | 17,04%                      | 17,04%               |



CORPORACIÓN AUTÓNOMA REGIONAL DE BOYACÁ

SISTEMA INTEGRADO DE GESTIÓN DE LA CALIDAD

CONTROL Y EVALUACIÓN EJECUCIÓN DE GASTOS

GESTIÓN DE RECURSOS FÍSICOS Y FINANCIEROS  
REGISTRO  
FRF-03  
Versión 4 15-09-2020

EJECUCIÓN PRESUPUESTAL GASTOS DE INVERSIÓN CON CORTE FEBRERO DE 2026

| CACION PRESUP   | CODIGO FUENTE    | PROGRAMA/PROYECTO   | APROPIACION VIGENTE      | SALDO DISPONIBLE        | DISPONIBILIDADES ACUMULADAS | DISPONIBILIDADES ABIERTAS | COMPROMETIDO            | COMPROMETIDO POR OBLIGAR | OBLIGADO                | PAGADO                  | % EJECUCION POR COMPROMIS | % EJECUCION OBLIGADO |
|---|------------------|---|--------------------------|-------------------------|-----------------------------|---------------------------|-------------------------|--------------------------|-------------------------|-------------------------|---------------------------|----------------------|
| 2.3.1.01.02.002   | 1.2.3.1.01.01.01 | APORTES A LA SEGURIDAD SOCIAL EN SALUD/Vigencia actual/AMBIENTE Y ECONOMIA REGENERATIVA/GES   | 15.981.000,00            | 13.218.675,00           | 2.762.325,00                | 0,00                      | 2.762.325,00            | 0,00                     | 2.762.325,00            | 2.762.325,00            | 17,29%                    | 17,29%               |
| 2.3.1.01.02.003   | 1.2.3.1.01.01.01 | APORTES DE CESANTIAS /Vigencia actual/AMBIENTE Y ECONOMIA REGENERATIVA/GESTIÓN INTEGRAL DE R  | 18.905.804,00            | 16.554.656,00           | 2.351.148,00                | 0,00                      | 2.351.148,00            | 0,00                     | 2.351.148,00            | 2.351.148,00            | 12,44%                    | 12,44%               |
| 2.3.1.01.02.004   | 1.2.3.1.01.01.01 | APORTES A CAJAS DE COMPENSACION FAMILIAR/Vigencia actual/AMBIENTE Y ECONOMIA REGENERATIVA/G   | 9.141.000,00             | 8.039.700,00            | 1.101.300,00                | 0,00                      | 1.101.300,00            | 0,00                     | 1.101.300,00            | 1.101.300,00            | 12,05%                    | 12,05%               |
| 2.3.1.01.02.005   | 1.2.3.1.01.01.01 | APORTES GENERALES AL SISTEMA DE RIESGOS LABORALES/Vigencia actual/AMBIENTE Y ECONOMIA REGE    | 4.581.000,00             | 3.910.400,00            | 670.600,00                  | 0,00                      | 670.600,00              | 0,00                     | 670.600,00              | 670.600,00              | 14,64%                    | 14,64%               |
| 2.3.1.01.02.006   | 1.2.3.1.01.01.01 | APORTES AL ICBF/Vigencia actual/AMBIENTE Y ECONOMIA REGENERATIVA/GESTIÓN INTEGRAL DE RESIDUC  | 6.855.000,00             | 6.029.100,00            | 825.900,00                  | 0,00                      | 825.900,00              | 0,00                     | 825.900,00              | 825.900,00              | 12,05%                    | 12,05%               |
| 2.3.1.01.02.007   | 1.2.3.1.01.01.01 | APORTES AL SENA/Vigencia actual/AMBIENTE Y ECONOMIA REGENERATIVA/GESTIÓN INTEGRAL DE RESIDU   | 4.571.000,00             | 4.020.300,00            | 550.700,00                  | 0,00                      | 550.700,00              | 0,00                     | 550.700,00              | 550.700,00              | 12,05%                    | 12,05%               |
| 2.3.1.01.03.001   | 1.2.3.1.01.01.01 | VACACIONES/Vigencia actual/AMBIENTE Y ECONOMIA REGENERATIVA/GESTIÓN INTEGRAL DE RESIDUOS/Sq   | 17.134.209,00            | 17.134.209,00           | 0,00                        | 0,00                      | 0,00                    | 0,00                     | 0,00                    | 0,00                    | 0,00%                     | 0,00%                |
| 2.3.1.01.03.001   | 1.2.3.1.01.01.01 | INDEMNIZACION POR VACACIONES/Vigencia actual/AMBIENTE Y ECONOMIA REGENERATIVA/GESTIÓN INTEG   | 7.231.362,00             | 7.231.362,00            | 0,00                        | 0,00                      | 0,00                    | 0,00                     | 0,00                    | 0,00                    | 0,00%                     | 0,00%                |
| 2.3.1.01.03.001   | 1.2.3.1.01.01.01 | BONIFICACION ESPECIAL DE RECREACION/Vigencia actual/AMBIENTE Y ECONOMIA REGENERATIVA/GESTIÓN  | 1.691.290,00             | 1.691.290,00            | 0,00                        | 0,00                      | 0,00                    | 0,00                     | 0,00                    | 0,00                    | 0,00%                     | 0,00%                |
| 2.3.1.01.03.052   | 1.2.3.1.01.01.01 | BONOS ESCOLARES Y NAVIDEÑOS /Vigencia actual/AMBIENTE Y ECONOMIA REGENERATIVA/GESTIÓN INTEC   | 1.371.598,00             | 1.371.598,00            | 0,00                        | 0,00                      | 0,00                    | 0,00                     | 0,00                    | 0,00                    | 0,00%                     | 0,00%                |
| 2.3.1.02.01.001   | 1.2.3.1.01.01.01 | SUELDO BASICO/Vigencia actual/AMBIENTE Y ECONOMIA REGENERATIVA/GESTIÓN INTEGRAL DE RESIDUOS   | 30.443.202,00            | 30.443.202,00           | 0,00                        | 0,00                      | 0,00                    | 0,00                     | 0,00                    | 0,00                    | 0,00%                     | 0,00%                |
| 2.3.1.02.01.001   | 1.2.3.1.01.01.01 | PRIMA DE SERVICIO/Vigencia actual/AMBIENTE Y ECONOMIA REGENERATIVA/GESTIÓN INTEGRAL DE RESIDU | 1.286.965,00             | 1.286.965,00            | 0,00                        | 0,00                      | 0,00                    | 0,00                     | 0,00                    | 0,00                    | 0,00%                     | 0,00%                |
| 2.3.1.02.01.001   | 1.2.3.1.01.01.01 | BONIFICACION POR SERVICIOS PRESTADOS/Vigencia actual/AMBIENTE Y ECONOMIA REGENERATIVA/GESTI   | 887.927,00               | 887.927,00              | 0,00                        | 0,00                      | 0,00                    | 0,00                     | 0,00                    | 0,00                    | 0,00%                     | 0,00%                |
| 2.3.1.02.01.001   | 1.2.3.1.01.01.01 | PRIMA DE VACACIONES/Vigencia actual/AMBIENTE Y ECONOMIA REGENERATIVA/GESTIÓN INTEGRAL DE RE   | 1.313.777,00             | 1.313.777,00            | 0,00                        | 0,00                      | 0,00                    | 0,00                     | 0,00                    | 0,00                    | 0,00%                     | 0,00%                |
| 2.3.1.02.02.001   | 1.2.3.1.01.01.01 | APORTES A LA SEGURIDAD SOCIAL EN PENSIONES/Vigencia actual/AMBIENTE Y ECONOMIA REGENERATIVA   | 3.760.000,00             | 3.760.000,00            | 0,00                        | 0,00                      | 0,00                    | 0,00                     | 0,00                    | 0,00                    | 0,00%                     | 0,00%                |
| 2.3.1.02.02.002   | 1.2.3.1.01.01.01 | APORTES A LA SEGURIDAD SOCIAL EN SALUD/Vigencia actual/AMBIENTE Y ECONOMIA REGENERATIVA/GES   | 2.664.000,00             | 2.664.000,00            | 0,00                        | 0,00                      | 0,00                    | 0,00                     | 0,00                    | 0,00                    | 0,00%                     | 0,00%                |
| 2.3.1.02.02.003   | 1.2.3.1.01.01.01 | APORTES DE CESANTIAS /Vigencia actual/AMBIENTE Y ECONOMIA REGENERATIVA/GESTIÓN INTEGRAL DE R  | 2.794.057,00             | 2.794.057,00            | 0,00                        | 0,00                      | 0,00                    | 0,00                     | 0,00                    | 0,00                    | 0,00%                     | 0,00%                |
| 2.3.1.02.02.004   | 1.2.3.1.01.01.01 | APORTES A CAJAS DE COMPENSACION FAMILIAR/Vigencia actual/AMBIENTE Y ECONOMIA REGENERATIVA/G   | 1.431.000,00             | 1.431.000,00            | 0,00                        | 0,00                      | 0,00                    | 0,00                     | 0,00                    | 0,00                    | 0,00%                     | 0,00%                |
| 2.3.1.02.02.005   | 1.2.3.1.01.01.01 | APORTES GENERALES AL SISTEMA DE RIESGOS LABORALES/Vigencia actual/AMBIENTE Y ECONOMIA REGE    | 764.000,00               | 764.000,00              | 0,00                        | 0,00                      | 0,00                    | 0,00                     | 0,00                    | 0,00                    | 0,00%                     | 0,00%                |
| 2.3.1.02.02.006   | 1.2.3.1.01.01.01 | APORTES AL ICBF/Vigencia actual/AMBIENTE Y ECONOMIA REGENERATIVA/GESTIÓN INTEGRAL DE RESIDUC  | 1.074.000,00             | 1.074.000,00            | 0,00                        | 0,00                      | 0,00                    | 0,00                     | 0,00                    | 0,00                    | 0,00%                     | 0,00%                |
| 2.3.1.02.02.007   | 1.2.3.1.01.01.01 | APORTES AL SENA/Vigencia actual/AMBIENTE Y ECONOMIA REGENERATIVA/GESTIÓN INTEGRAL DE RESIDU   | 716.000,00               | 716.000,00              | 0,00                        | 0,00                      | 0,00                    | 0,00                     | 0,00                    | 0,00                    | 0,00%                     | 0,00%                |
| 2.3.1.02.03.001   | 1.2.3.1.01.01.01 | VACACIONES/Vigencia actual/AMBIENTE Y ECONOMIA REGENERATIVA/GESTIÓN INTEGRAL DE RESIDUOS/Sq   | 1.839.288,00             | 1.839.288,00            | 0,00                        | 0,00                      | 0,00                    | 0,00                     | 0,00                    | 0,00                    | 0,00%                     | 0,00%                |
| 2.3.1.02.03.001   | 1.2.3.1.01.01.01 | BONIFICACION ESPECIAL DE RECREACION/Vigencia actual/AMBIENTE Y ECONOMIA REGENERATIVA/GESTIÓN  | 169.129,00               | 169.129,00              | 0,00                        | 0,00                      | 0,00                    | 0,00                     | 0,00                    | 0,00                    | 0,00%                     | 0,00%                |
| <b>Adquisición de bienes y servicios</b>                                |                  |   | <b>414.839.117,00</b>    | <b>11.357.663,00</b>    | <b>403.481.454,00</b>       | <b>0,00</b>               | <b>403.481.454,00</b>   | <b>381.212.567,00</b>    | <b>22.268.887,00</b>    | <b>22.268.887,00</b>    | <b>26,2%</b>              | <b>1,5%</b>          |
| 2.3.2.02.02.006   | 1.2.3.1.01.01.01 | COMERCIO Y DISTRIBUCION; ALOJAMIENTO; SERVICIOS DE SUMINISTRO DE COMIDAS Y BEBIDAS; SERVICI   | 1.000.000,00             | 1.000.000,00            | 0,00                        | 0,00                      | 0,00                    | 0,00                     | 0,00                    | 0,00                    | 0,00%                     | 0,00%                |
| 2.3.2.02.02.008   | 1.2.3.2.07.01.01 | SERVICIOS PRESTADOS A LAS EMPRESAS Y SERVICIOS DE PRODUCCION /Vigencia actual/AMBIENTE Y ECO  | 100.000.000,00           | 254.113,00              | 99.745.887,00               | 0,00                      | 99.745.887,00           | 84.855.371,00            | 14.890.516,00           | 14.890.516,00           | 99,75%                    | 14,89%               |
| 2.3.2.02.02.008   | 1.2.3.2.07.01.02 | SERVICIOS PRESTADOS A LAS EMPRESAS Y SERVICIOS DE PRODUCCION /Vigencia actual/AMBIENTE Y ECO  | 113.839.117,00           | 0,00                    | 113.839.117,00              | 0,00                      | 113.839.117,00          | 107.364.053,00           | 6.475.064,00            | 6.475.064,00            | 100,00%                   | 5,69%                |
| 2.3.2.02.02.008   | 1.2.3.2.07.01.05 | SERVICIOS PRESTADOS A LAS EMPRESAS Y SERVICIOS DE PRODUCCION /Vigencia actual/AMBIENTE Y ECO  | 150.000.000,00           | 9.988.841,00            | 140.011.159,00              | 0,00                      | 140.011.159,00          | 140.011.159,00           | 0,00                    | 0,00                    | 93,34%                    | 0,00%                |
| 2.3.2.02.02.008   | 1.3.3.3.01       | SERVICIOS PRESTADOS A LAS EMPRESAS Y SERVICIOS DE PRODUCCION /Vigencia actual/AMBIENTE Y ECO  | 50.000.000,00            | 114.709,00              | 49.885.291,00               | 0,00                      | 49.885.291,00           | 48.981.984,00            | 903.307,00              | 903.307,00              | 99,77%                    | 1,81%                |
| <b>Viáticos de los funcionarios en comisión</b>                         |                  |   | <b>20.000.000,00</b>     | <b>19.263.110,00</b>    | <b>736.890,00</b>           | <b>0,00</b>               | <b>736.890,00</b>       | <b>736.890,00</b>        | <b>0,00</b>             | <b>0,00</b>             | <b>3,68%</b>              | <b>0,00%</b>         |
| 2.3.2.02.02.010   | 1.2.3.1.01.01.01 | VIATICOS DE LOS FUNCIONARIOS EN COMISION/Vigencia actual/AMBIENTE Y ECONOMIA REGENERATIVA/GE  | 20.000.000,00            | 19.263.110,00           | 736.890,00                  | 0,00                      | 736.890,00              | 736.890,00               | 0,00                    | 0,00                    | 3,68%                     | 0,00%                |
| <b>PREVENCIÓN, SEGUIMIENTO Y CONTROL DEL DETERIORO Y DAÑO AMBIENTAL</b> |                  |   | <b>17.081.471.360,00</b> | <b>8.718.688.126,00</b> | <b>8.362.783.234,00</b>     | <b>234.664.647,41</b>     | <b>8.128.118.586,59</b> | <b>6.728.966.689,00</b>  | <b>1.399.151.897,59</b> | <b>1.397.046.612,59</b> | <b>47,58%</b>             | <b>8,19%</b>         |
| <b>AUTORIDAD AMBIENTAL</b>  |                  |   | <b>14.017.257.064,00</b> | <b>8.330.706.908,00</b> | <b>5.686.550.156,00</b>     | <b>169.453.865,00</b>     | <b>5.517.096.291,00</b> | <b>4.180.931.801,00</b>  | <b>1.336.164.490,00</b> | <b>1.334.059.205,00</b> | <b>39,36%</b>             | <b>9,53%</b>         |
| <b>Gastos de personal</b>   |                  |   | <b>9.474.074.441,00</b>  | <b>8.051.781.362,00</b> | <b>1.422.293.079,00</b>     | <b>169.453.865,00</b>     | <b>1.252.839.214,00</b> | <b>0,00</b>              | <b>1.252.839.214,00</b> | <b>1.252.839.214,00</b> | <b>9,12%</b>              | <b>9,12%</b>         |
| 2.3.1.01.01.001   | 1.2.3.1.01.01.01 | SUELDO BASICO/Vigencia actual/PREVENCIÓN, SEGUIMIENTO Y CONTROL DEL DETERIORO Y DAÑO AMBIE/A  | 2.901.690.474,00         | 2.121.202.949,00        | 780.487.525,00              | 47.949.000,00             | 732.538.525,00          | 0,00                     | 732.538.525,00          | 732.538.525,00          | 25,25%                    | 25,25%               |
| 2.3.1.01.01.001   | 1.2.3.2.23.01    | SUELDO BASICO/Vigencia actual/PREVENCIÓN, SEGUIMIENTO Y CONTROL DEL DETERIORO Y DAÑO AMBIE/A  | 1.415.720.000,00         | 1.415.720.000,00        | 0,00                        | 0,00                      | 0,00                    | 0,00                     | 0,00                    | 0,00                    | 0,00%                     | 0,00%                |
| 2.3.1.01.01.001   | 1.2.3.2.23.02    | SUELDO BASICO/Vigencia actual/PREVENCIÓN, SEGUIMIENTO Y CONTROL DEL DETERIORO Y DAÑO AMBIE/A  | 564.480.000,00           | 564.480.000,00          | 0,00                        | 0,00                      | 0,00                    | 0,00                     | 0,00                    | 0,00                    | 0,00%                     | 0,00%                |
| 2.3.1.01.01.001   | 1.2.3.1.01.01.01 | SUBSIDIO DE ALIMENTACION/Vigencia actual/PREVENCIÓN, SEGUIMIENTO Y CONTROL DEL DETERIORO Y DA | 6.529.446,00             | 5.737.998,00            | 791.448,00                  | 0,00                      | 791.448,00              | 0,00                     | 791.448,00              | 791.448,00              | 12,12%                    | 12,12%               |
| 2.3.1.01.01.001   | 1.2.3.1.01.01.01 | AUXILIO DE TRANSPORTE/Vigencia actual/PREVENCIÓN, SEGUIMIENTO Y CONTROL DEL DETERIORO Y DAÑO  | 70.186.200,00            | 60.410.603,00           | 9.775.597,00                | 1.273.152,00              | 8.502.445,00            | 0,00                     | 8.502.445,00            | 8.502.445,00            | 12,11%                    | 12,11%               |
| 2.3.1.01.01.001   | 1.2.3.1.01.01.01 | PRIMA DE SERVICIO/Vigencia actual/PREVENCIÓN, SEGUIMIENTO Y CONTROL DEL DETERIORO Y DAÑO AMB  | 259.260.605,00           | 256.701.016,00          | 2.559.589,00                | 0,00                      | 2.559.589,00            | 0,00                     | 2.559.589,00            | 2.559.589,00            | 0,99%                     | 0,99%                |
| 2.3.1.01.01.001   | 1.2.3.1.01.01.01 | BONIFICACION POR SERVICIOS PRESTADOS/Vigencia actual/PREVENCIÓN, SEGUIMIENTO Y CONTROL DEL D  | 178.224.223,00           | 141.550.568,00          | 36.673.655,00               | 0,00                      | 36.673.655,00           | 0,00                     | 36.673.655,00           | 36.673.655,00           | 20,58%                    | 20,58%               |
| 2.3.1.01.01.001   | 1.2.3.1.01.03.01 | PRIMA DE NAVIDAD/Vigencia actual/PREVENCIÓN, SEGUIMIENTO Y CONTROL DEL DETERIORO Y DAÑO AMB   | 30.107.116,00            | 29.369.014,00           | 738.102,00                  | 0,00                      | 738.102,00              | 0,00                     | 738.102,00              | 738.102,00              | 2,45%                     | 2,45%                |
| 2.3.1.01.01.001   | 1.2.3.1.01.01.01 | PRIMA DE VACACIONES/Vigencia actual/PREVENCIÓN, SEGUIMIENTO Y CONTROL DEL DETERIORO Y DAÑO A  | 330.092.871,00           | 307.764.304,00          | 22.328.567,00               | 0,00                      | 22.328.567,00           | 0,00                     | 22.328.567,00           | 22.328.567,00           | 6,76%                     | 6,76%                |
| 2.3.1.01.02.001   | 1.2.3.1.01.01.01 | APORTES A LA SEGURIDAD SOCIAL EN PENSIONES/Vigencia actual/PREVENCIÓN, SEGUIMIENTO Y CONTROL  | 743.984.000,00           | 631.190.419,00          | 112.793.581,00              | 0,00                      | 112.793.581,00          | 0,00                     | 112.793.581,00          | 112.793.581,00          | 15,16%                    | 15,16%               |

**EJECUCION PRESUPUESTAL GASTOS DE INVERSION CON CORTE FEBRERO DE 2026**

| CACION PRESUP                                   | CODIGO FUENTE    | PROGRAMA/PROYECTO   | APROPIACION VIGENTE     | SALDO DISPONIBLE      | DISPONIBILIDADES ACUMULADAS | DISPONIBILIDADES ABIERTAS | COMPROMETIDO            | COMPROMETIDO POR OBLIGAR | OBLIGADO             | PAGADO               | % EJECUCION POR COMPROMISOS | % EJECUCION OBLIGADO |
|---|------------------|---|-------------------------|-----------------------|-----------------------------|---------------------------|-------------------------|--------------------------|----------------------|----------------------|-----------------------------|----------------------|
| 2.3.1.01.02.002                                 | 1.2.3.1.01.01.01 | APORTES A LA SEGURIDAD SOCIAL EN SALUD/Vigencia actual/PREVENCIÓN, SEGUIMIENTO Y CONTROL DEL  | 526.988.000,00          | 445.808.219,00        | 81.179.781,00               | 0,00                      | 81.179.781,00           | 0,00                     | 81.179.781,00        | 81.179.781,00        | 15,40%                      | 15,40%               |
| 2.3.1.01.02.003                                 | 1.2.3.1.01.01.01 | APORTES DE CESANTIAS /Vigencia actual/PREVENCIÓN, SEGUIMIENTO Y CONTROL DEL DETERIORO Y DAÑO  | 613.760.454,00          | 540.427.040,00        | 73.333.414,00               | 0,00                      | 73.333.414,00           | 0,00                     | 73.333.414,00        | 73.333.414,00        | 11,95%                      | 11,95%               |
| 2.3.1.01.02.004                                 | 1.2.3.1.01.01.01 | APORTES A CAJAS DE COMPENSACION FAMILIAR/Vigencia actual/PREVENCIÓN, SEGUIMIENTO Y CONTROL I  | 290.161.000,00          | 257.239.700,00        | 32.921.300,00               | 0,00                      | 32.921.300,00           | 0,00                     | 32.921.300,00        | 32.921.300,00        | 11,35%                      | 11,35%               |
| 2.3.1.01.02.005                                 | 1.2.3.1.01.01.01 | APORTES GENERALES AL SISTEMA DE RIESGOS LABORALES/Vigencia actual/PREVENCIÓN, SEGUIMIENTO Y   | 138.290.000,00          | 121.717.100,00        | 16.572.900,00               | 0,00                      | 16.572.900,00           | 0,00                     | 16.572.900,00        | 16.572.900,00        | 11,98%                      | 11,98%               |
| 2.3.1.01.02.006                                 | 1.2.3.1.01.01.01 | APORTES AL ICBF/Vigencia actual/PREVENCIÓN, SEGUIMIENTO Y CONTROL DEL DETERIORO Y DAÑO AMBIE  | 217.632.000,00          | 192.942.800,00        | 24.689.200,00               | 0,00                      | 24.689.200,00           | 0,00                     | 24.689.200,00        | 24.689.200,00        | 11,34%                      | 11,34%               |
| 2.3.1.01.02.007                                 | 1.2.3.1.01.01.01 | APORTES AL SENA/Vigencia actual/PREVENCIÓN, SEGUIMIENTO Y CONTROL DEL DETERIORO Y DAÑO AMBIE  | 145.112.000,00          | 128.647.100,00        | 16.464.900,00               | 0,00                      | 16.464.900,00           | 0,00                     | 16.464.900,00        | 16.464.900,00        | 11,35%                      | 11,35%               |
| 2.3.1.01.03.001                                 | 1.2.3.1.01.01.01 | VACACIONES/Vigencia actual/PREVENCIÓN, SEGUIMIENTO Y CONTROL DEL DETERIORO Y DAÑO AMBIE/AUT   | 402.061.961,00          | 383.816.614,00        | 18.245.347,00               | 0,00                      | 18.245.347,00           | 0,00                     | 18.245.347,00        | 18.245.347,00        | 4,54%                       | 4,54%                |
| 2.3.1.01.03.001                                 | 1.2.3.1.01.01.01 | INDEMNIZACION POR VACACIONES/Vigencia actual/PREVENCIÓN, SEGUIMIENTO Y CONTROL DEL DETERIOR   | 165.440.944,00          | 152.923.669,00        | 12.517.275,00               | 0,00                      | 12.517.275,00           | 0,00                     | 12.517.275,00        | 12.517.275,00        | 7,57%                       | 7,57%                |
| 2.3.1.01.03.001                                 | 1.2.3.1.01.01.01 | BONIFICACION ESPECIAL DE RECREACION/Vigencia actual/PREVENCIÓN, SEGUIMIENTO Y CONTROL DEL DE  | 40.922.193,00           | 38.190.535,00         | 2.731.658,00                | 0,00                      | 2.731.658,00            | 0,00                     | 2.731.658,00         | 2.731.658,00         | 6,68%                       | 6,68%                |
| 2.3.1.01.03.052                                 | 1.2.3.1.01.01.01 | BONOS ESCOLARES Y NAVIDEÑOS /Vigencia actual/PREVENCIÓN, SEGUIMIENTO Y CONTROL DEL DETERIOR   | 32.171.212,00           | 32.171.212,00         | 0,00                        | 0,00                      | 0,00                    | 0,00                     | 0,00                 | 0,00                 | 0,00%                       | 0,00%                |
| 2.3.1.02.01.001                                 | 1.2.3.1.01.01.01 | SUELDO BASICO/Vigencia actual/PREVENCIÓN, SEGUIMIENTO Y CONTROL DEL DETERIORO Y DAÑO AMBIE/A  | 215.544.004,00          | 119.427.283,00        | 96.116.721,00               | 60.213.319,00             | 35.903.402,00           | 0,00                     | 35.903.402,00        | 35.903.402,00        | 16,66%                      | 16,66%               |
| 2.3.1.02.01.001                                 | 1.2.3.1.01.01.01 | AUXILIO DE TRANSPORTE/Vigencia actual/PREVENCIÓN, SEGUIMIENTO Y CONTROL DEL DETERIORO Y DAÑO  | 2.990.000,00            | 1.740.000,00          | 1.250.000,00                | 1.000.905,00              | 249.095,00              | 0,00                     | 249.095,00           | 249.095,00           | 8,33%                       | 8,33%                |
| 2.3.1.02.01.001                                 | 1.2.3.1.01.01.01 | PRIMA DE SERVICIO/Vigencia actual/PREVENCIÓN, SEGUIMIENTO Y CONTROL DEL DETERIORO Y DAÑO AMB  | 12.509.651,00           | 6.238.418,00          | 6.271.233,00                | 6.192.005,00              | 79.228,00               | 0,00                     | 79.228,00            | 79.228,00            | 0,63%                       | 0,63%                |
| 2.3.1.02.01.001                                 | 1.2.3.1.01.01.01 | BONIFICACION POR SERVICIOS PRESTADOS/Vigencia actual/PREVENCIÓN, SEGUIMIENTO Y CONTROL DEL D  | 8.546.743,00            | 3.707.262,00          | 4.839.481,00                | 3.711.711,00              | 1.127.770,00            | 0,00                     | 1.127.770,00         | 1.127.770,00         | 13,20%                      | 13,20%               |
| 2.3.1.02.01.001                                 | 1.2.3.1.01.03.01 | PRIMA DE NAVIDAD/Vigencia actual/PREVENCIÓN, SEGUIMIENTO Y CONTROL DEL DETERIORO Y DAÑO AMB   | 30.000.000,00           | 21.186.492,00         | 8.813.508,00                | 8.647.906,00              | 165.602,00              | 0,00                     | 165.602,00           | 165.602,00           | 0,55%                       | 0,55%                |
| 2.3.1.02.01.001                                 | 1.2.3.1.01.01.01 | PRIMA DE VACACIONES/Vigencia actual/PREVENCIÓN, SEGUIMIENTO Y CONTROL DEL DETERIORO Y DAÑO A  | 12.949.493,00           | 5.343.229,00          | 7.606.264,00                | 5.756.179,00              | 1.850.085,00            | 0,00                     | 1.850.085,00         | 1.850.085,00         | 14,29%                      | 14,29%               |
| 2.3.1.02.02.001                                 | 1.2.3.1.01.01.01 | APORTES A LA SEGURIDAD SOCIAL EN PENSIONES/Vigencia actual/PREVENCIÓN, SEGUIMIENTO Y CONTROL  | 27.253.000,00           | 15.751.758,00         | 11.501.242,00               | 7.056.995,00              | 4.444.247,00            | 0,00                     | 4.444.247,00         | 4.444.247,00         | 16,31%                      | 16,31%               |
| 2.3.1.02.02.002                                 | 1.2.3.1.01.01.01 | APORTES A LA SEGURIDAD SOCIAL EN SALUD/Vigencia actual/PREVENCIÓN, SEGUIMIENTO Y CONTROL DEL  | 19.304.000,00           | 11.157.285,00         | 8.146.715,00                | 4.998.568,00              | 3.148.147,00            | 0,00                     | 3.148.147,00         | 3.148.147,00         | 16,31%                      | 16,31%               |
| 2.3.1.02.02.003                                 | 1.2.3.1.01.01.01 | APORTES DE CESANTIAS /Vigencia actual/PREVENCIÓN, SEGUIMIENTO Y CONTROL DEL DETERIORO Y DAÑO  | 22.497.609,00           | 12.949.643,00         | 9.547.966,00                | 6.503.947,00              | 3.044.019,00            | 0,00                     | 3.044.019,00         | 3.044.019,00         | 13,53%                      | 13,53%               |
| 2.3.1.02.02.004                                 | 1.2.3.1.01.01.01 | APORTES A CAJAS DE COMPENSACION FAMILIAR/Vigencia actual/PREVENCIÓN, SEGUIMIENTO Y CONTROL I  | 10.830.000,00           | 6.427.618,00          | 4.402.382,00                | 2.765.682,00              | 1.636.700,00            | 0,00                     | 1.636.700,00         | 1.636.700,00         | 15,11%                      | 15,11%               |
| 2.3.1.02.02.005                                 | 1.2.3.1.01.01.01 | APORTES GENERALES AL SISTEMA DE RIESGOS LABORALES/Vigencia actual/PREVENCIÓN, SEGUIMIENTO Y   | 5.536.000,00            | 3.615.879,00          | 1.920.121,00                | 1.161.721,00              | 758.400,00              | 0,00                     | 758.400,00           | 758.400,00           | 13,70%                      | 13,70%               |
| 2.3.1.02.02.006                                 | 1.2.3.1.01.01.01 | APORTES AL ICBF/Vigencia actual/PREVENCIÓN, SEGUIMIENTO Y CONTROL DEL DETERIORO Y DAÑO AMBIE  | 8.124.000,00            | 4.822.168,00          | 3.301.832,00                | 2.074.432,00              | 1.227.400,00            | 0,00                     | 1.227.400,00         | 1.227.400,00         | 15,11%                      | 15,11%               |
| 2.3.1.02.02.006                                 | 1.2.3.1.01.01.01 | APORTES AL SENA/Vigencia actual/PREVENCIÓN, SEGUIMIENTO Y CONTROL DEL DETERIORO Y DAÑO AMBIE  | 5.418.000,00            | 3.216.798,00          | 2.201.202,00                | 1.382.702,00              | 818.500,00              | 0,00                     | 818.500,00           | 818.500,00           | 15,11%                      | 15,11%               |
| 2.3.1.02.03.001                                 | 1.2.3.1.01.01.01 | VACACIONES/Vigencia actual/PREVENCIÓN, SEGUIMIENTO Y CONTROL DEL DETERIORO Y DAÑO AMBIE/AUT   | 18.129.290,00           | 7.480.523,00          | 10.648.767,00               | 8.058.648,00              | 2.590.119,00            | 0,00                     | 2.590.119,00         | 2.590.119,00         | 14,29%                      | 14,29%               |
| 2.3.1.02.03.001                                 | 1.2.3.1.01.01.01 | BONIFICACION ESPECIAL DE RECREACION/Vigencia actual/PREVENCIÓN, SEGUIMIENTO Y CONTROL DEL DE  | 1.627.952,00            | 706.146,00            | 921.806,00                  | 706.993,00                | 214.813,00              | 0,00                     | 214.813,00           | 214.813,00           | 13,20%                      | 13,20%               |
| <b>Adquisición de bienes y servicios</b>        |                  |   | <b>4.423.182.623,00</b> | <b>168.132.620,00</b> | <b>4.255.050.003,00</b>     | <b>0,00</b>               | <b>4.255.050.003,00</b> | <b>4.177.308.519,00</b>  | <b>77.741.484,00</b> | <b>76.499.437,00</b> | <b>30,04%</b>               | <b>0,61%</b>         |
| 2.3.2.02.02.006                                 | 1.2.3.1.01.01.01 | COMERCIO Y DISTRIBUCION; ALOJAMIENTO; SERVICIOS DE SUMINISTRO DE COMIDAS Y BEBIDAS; SERVICIO  | 12.000.000,00           | 12.000.000,00         | 0,00                        | 0,00                      | 0,00                    | 0,00                     | 0,00                 | 0,00                 | 0,00%                       | 0,00%                |
| 2.3.2.02.02.006                                 | 1.2.3.2.07.01.02 | SERVICIOS PRESTADOS A LAS EMPRESAS Y SERVICIOS DE PRODUCCION /Vigencia actual/PREVENCIÓN, SE  | 200.000.000,00          | 0,00                  | 200.000.000,00              | 0,00                      | 200.000.000,00          | 200.000.000,00           | 0,00                 | 0,00                 | 100,00%                     | 0,00%                |
| 2.3.2.02.02.006                                 | 1.2.3.2.12       | SERVICIOS PRESTADOS A LAS EMPRESAS Y SERVICIOS DE PRODUCCION /Vigencia actual/PREVENCIÓN, SE  | 1.000.000.000,00        | 34.669.062,00         | 965.330.938,00              | 0,00                      | 965.330.938,00          | 955.706.033,00           | 9.624.905,00         | 9.624.905,00         | 96,53%                      | 0,96%                |
| 2.3.2.02.02.006                                 | 1.2.3.2.13.01    | SERVICIOS PRESTADOS A LAS EMPRESAS Y SERVICIOS DE PRODUCCION /Vigencia actual/PREVENCIÓN, SE  | 896.000.000,00          | 58.368.728,00         | 837.631.272,00              | 0,00                      | 837.631.272,00          | 817.014.220,00           | 20.617.052,00        | 20.617.052,00        | 93,49%                      | 2,30%                |
| 2.3.2.02.02.006                                 | 1.2.3.2.13.02    | SERVICIOS PRESTADOS A LAS EMPRESAS Y SERVICIOS DE PRODUCCION /Vigencia actual/PREVENCIÓN, SE  | 200.000.000,00          | 12.868.442,00         | 187.131.558,00              | 0,00                      | 187.131.558,00          | 177.617.902,00           | 9.513.656,00         | 9.513.656,00         | 93,57%                      | 4,76%                |
| 2.3.2.02.02.006                                 | 1.3.2.1.12       | SERVICIOS PRESTADOS A LAS EMPRESAS Y SERVICIOS DE PRODUCCION /Vigencia actual/PREVENCIÓN, SE  | 15.936.000,00           | 0,00                  | 15.936.000,00               | 0,00                      | 15.936.000,00           | 15.936.000,00            | 0,00                 | 0,00                 | 100,00%                     | 0,00%                |
| 2.3.2.02.02.006                                 | 1.3.3.4.02.02.01 | SERVICIOS PRESTADOS A LAS EMPRESAS Y SERVICIOS DE PRODUCCION /Vigencia actual/PREVENCIÓN, SE  | 49.664.063,00           | 0,00                  | 49.664.063,00               | 0,00                      | 49.664.063,00           | 47.147.976,00            | 2.516.087,00         | 2.516.087,00         | 100,00%                     | 5,07%                |
| 2.3.2.02.02.006                                 | 1.3.3.4.04       | SERVICIOS PRESTADOS A LAS EMPRESAS Y SERVICIOS DE PRODUCCION /Vigencia actual/PREVENCIÓN, SE  | 2.000.000.000,00        | 50.226.388,00         | 1.949.773.612,00            | 0,00                      | 1.949.773.612,00        | 1.914.825.421,00         | 34.948.191,00        | 33.706.144,00        | 97,49%                      | 1,75%                |
| 2.3.2.02.02.006                                 | 1.3.3.4.18       | SERVICIOS PRESTADOS A LAS EMPRESAS Y SERVICIOS DE PRODUCCION /Vigencia actual/PREVENCIÓN, SE  | 49.582.560,00           | 0,00                  | 49.582.560,00               | 0,00                      | 49.582.560,00           | 49.060.967,00            | 521.593,00           | 521.593,00           | 100,00%                     | 1,05%                |
| <b>Viáticos de los funcionarios en comisión</b> |                  |   | <b>120.000.000,00</b>   | <b>110.792.926,00</b> | <b>9.207.074,00</b>         | <b>0,00</b>               | <b>9.207.074,00</b>     | <b>3.623.282,00</b>      | <b>5.583.792,00</b>  | <b>4.720.554,00</b>  | <b>7,7%</b>                 | <b>4,7%</b>          |
| 2.3.2.02.02.010                                 | 1.2.3.1.01.01.01 | VIATICOS DE LOS FUNCIONARIOS EN COMISION/Vigencia actual/PREVENCIÓN, SEGUIMIENTO Y CONTROL DE | 120.000.000,00          | 110.792.926,00        | 9.207.074,00                | 0,00                      | 9.207.074,00            | 3.623.282,00             | 5.583.792,00         | 4.720.554,00         | 7,67%                       | 4,65%                |
| <b>OBSERVATORIO Y CALIDAD AMBIENTAL</b>         |                  |   | <b>3.064.214.296,00</b> | <b>387.981.218,00</b> | <b>2.676.233.078,00</b>     | <b>65.210.782,41</b>      | <b>2.611.022.295,59</b> | <b>2.548.034.888,00</b>  | <b>62.987.407,59</b> | <b>62.987.407,59</b> | <b>85,21%</b>               | <b>2,06%</b>         |
| <b>Gastos de personal</b>                       |                  |   | <b>276.644.101,00</b>   | <b>242.382.156,00</b> | <b>34.261.945,00</b>        | <b>2.491.000,00</b>       | <b>31.770.945,00</b>    | <b>0,00</b>              | <b>31.770.945,00</b> | <b>31.770.945,00</b> | <b>5,35%</b>                | <b>5,35%</b>         |
| 2.3.1.01.01.001                                 | 1.2.3.1.01.01.01 | SUELDO BASICO/Vigencia actual/PREVENCIÓN, SEGUIMIENTO Y CONTROL DEL DETERIORO Y DAÑO AMBIE/C  | 149.575.702,00          | 124.435.654,00        | 25.140.048,00               | 2.491.000,00              | 22.649.048,00           | 0,00                     | 22.649.048,00        | 22.649.048,00        | 15,14%                      | 15,14%               |
| 2.3.1.01.01.001                                 | 1.2.3.1.01.01.01 | AUXILIO DE TRANSPORTE/Vigencia actual/PREVENCIÓN, SEGUIMIENTO Y CONTROL DEL DETERIORO Y DAÑO  | 2.491.000,00            | 2.491.000,00          | 0,00                        | 0,00                      | 0,00                    | 0,00                     | 0,00                 | 0,00                 | 0,00%                       | 0,00%                |
| 2.3.1.01.01.001                                 | 1.2.3.1.01.01.01 | PRIMA DE SERVICIO/Vigencia actual/PREVENCIÓN, SEGUIMIENTO Y CONTROL DEL DETERIORO Y DAÑO AMB  | 8.060.188,00            | 8.060.188,00          | 0,00                        | 0,00                      | 0,00                    | 0,00                     | 0,00                 | 0,00                 | 0,00%                       | 0,00%                |
| 2.3.1.01.01.001                                 | 1.2.3.1.01.01.01 | BONIFICACION POR SERVICIOS PRESTADOS/Vigencia actual/PREVENCIÓN, SEGUIMIENTO Y CONTROL DEL D  | 5.482.233,00            | 5.482.233,00          | 0,00                        | 0,00                      | 0,00                    | 0,00                     | 0,00                 | 0,00                 | 0,00%                       | 0,00%                |
| 2.3.1.01.01.001                                 | 1.2.3.1.01.01.01 | PRIMA DE VACACIONES/Vigencia actual/PREVENCIÓN, SEGUIMIENTO Y CONTROL DEL DETERIORO Y DAÑO A  | 8.396.030,00            | 8.396.030,00          | 0,00                        | 0,00                      | 0,00                    | 0,00                     | 0,00                 | 0,00                 | 0,00%                       | 0,00%                |

**EJECUCION PRESUPUESTAL GASTOS DE INVERSION CON CORTE FEBRERO DE 2026**

| CACION PRESUP   | CODIGO FUENTE    | PROGRAMA/PROYECTO   | APROPIACION VIGENTE     | SALDO DISPONIBLE        | DISPONIBILIDADES ACUMULADAS | DISPONIBILIDADES ABIERTAS | COMPROMETIDO            | COMPROMETIDO POR OBLIGAR | OBLIGADO              | PAGADO                | % EJECUCION POR COMPROMIS | % EJECUCION OBLIGADO |
|---|------------------|---|-------------------------|-------------------------|-----------------------------|---------------------------|-------------------------|--------------------------|-----------------------|-----------------------|---------------------------|----------------------|
| 2.3.1.01.02.001   | 1.2.3.1.01.01.01 | APORTES A LA SEGURIDAD SOCIAL EN PENSIONES/Vigencia actual/PREVENCIÓN, SEGUIMIENTO Y CONTROL DEL DETERIORO Y DAÑO AMBIENTAL/OBS   | 23.215.000,00           | 20.496.762,00           | 2.718.238,00                | 0,00                      | 2.718.238,00            | 0,00                     | 2.718.238,00          | 2.718.238,00          | 11,71%                    | 11,71%               |
| 2.3.1.01.02.002   | 1.2.3.1.01.01.01 | APORTES A LA SEGURIDAD SOCIAL EN SALUD/Vigencia actual/PREVENCIÓN, SEGUIMIENTO Y CONTROL DEL DETERIORO Y DAÑO AMBIENTAL/OBS   | 16.444.000,00           | 14.518.562,00           | 1.925.438,00                | 0,00                      | 1.925.438,00            | 0,00                     | 1.925.438,00          | 1.925.438,00          | 11,71%                    | 11,71%               |
| 2.3.1.01.02.003   | 1.2.3.1.01.01.01 | APORTES DE CESANTIAS /Vigencia actual/PREVENCIÓN, SEGUIMIENTO Y CONTROL DEL DETERIORO Y DAÑO AMBIENTAL/OBS  | 18.949.372,00           | 17.061.951,00           | 1.887.421,00                | 0,00                      | 1.887.421,00            | 0,00                     | 1.887.421,00          | 1.887.421,00          | 9,96%                     | 9,96%                |
| 2.3.1.01.02.004   | 1.2.3.1.01.01.01 | APORTES A CAJAS DE COMPENSACION FAMILIAR/Vigencia actual/PREVENCIÓN, SEGUIMIENTO Y CONTROL DEL DETERIORO Y DAÑO AMBIENTAL/OBS   | 8.868.000,00            | 7.961.800,00            | 906.200,00                  | 0,00                      | 906.200,00              | 0,00                     | 906.200,00            | 906.200,00            | 10,22%                    | 10,22%               |
| 2.3.1.01.02.005   | 1.2.3.1.01.01.01 | APORTES GENERALES AL SISTEMA DE RIESGOS LABORALES/Vigencia actual/PREVENCIÓN, SEGUIMIENTO Y CONTROL DEL DETERIORO Y DAÑO AMBIENTAL/OBS  | 4.714.000,00            | 4.162.200,00            | 551.800,00                  | 0,00                      | 551.800,00              | 0,00                     | 551.800,00            | 551.800,00            | 11,71%                    | 11,71%               |
| 2.3.1.01.02.006   | 1.2.3.1.01.01.01 | APORTES AL ICBF/Vigencia actual/PREVENCIÓN, SEGUIMIENTO Y CONTROL DEL DETERIORO Y DAÑO AMBIENTAL/OBS  | 6.651.000,00            | 5.971.400,00            | 679.600,00                  | 0,00                      | 679.600,00              | 0,00                     | 679.600,00            | 679.600,00            | 10,22%                    | 10,22%               |
| 2.3.1.01.02.007   | 1.2.3.1.01.01.01 | APORTES AL SENA/Vigencia actual/PREVENCIÓN, SEGUIMIENTO Y CONTROL DEL DETERIORO Y DAÑO AMBIENTAL/OBS  | 4.435.000,00            | 3.981.800,00            | 453.200,00                  | 0,00                      | 453.200,00              | 0,00                     | 453.200,00            | 453.200,00            | 10,22%                    | 10,22%               |
| 2.3.1.01.03.001   | 1.2.3.1.01.01.01 | VACACIONES/Vigencia actual/PREVENCIÓN, SEGUIMIENTO Y CONTROL DEL DETERIORO Y DAÑO AMBIENTAL/OBS   | 10.578.997,00           | 10.578.997,00           | 0,00                        | 0,00                      | 0,00                    | 0,00                     | 0,00                  | 0,00                  | 0,00%                     | 0,00%                |
| 2.3.1.01.03.001   | 1.2.3.1.01.01.01 | INDEMNIZACION POR VACACIONES/Vigencia actual/PREVENCIÓN, SEGUIMIENTO Y CONTROL DEL DETERIORO Y DAÑO AMBIENTAL/OBS   | 6.657.677,00            | 6.657.677,00            | 0,00                        | 0,00                      | 0,00                    | 0,00                     | 0,00                  | 0,00                  | 0,00%                     | 0,00%                |
| 2.3.1.01.03.001   | 1.2.3.1.01.01.01 | BONIFICACION ESPECIAL DE RECREACION/Vigencia actual/PREVENCIÓN, SEGUIMIENTO Y CONTROL DEL DETERIORO Y DAÑO AMBIENTAL/OBS  | 1.044.236,00            | 1.044.236,00            | 0,00                        | 0,00                      | 0,00                    | 0,00                     | 0,00                  | 0,00                  | 0,00%                     | 0,00%                |
| 2.3.1.01.03.052   | 1.2.3.1.01.01.01 | BONOS ESCOLARES Y NAVIDEÑOS /Vigencia actual/PREVENCIÓN, SEGUIMIENTO Y CONTROL DEL DETERIORO Y DAÑO AMBIENTAL/OBS   | 1.081.666,00            | 1.081.666,00            | 0,00                        | 0,00                      | 0,00                    | 0,00                     | 0,00                  | 0,00                  | 0,00%                     | 0,00%                |
| <b>Adquisición de bienes y servicios</b>                              |                  |   | <b>2.777.570.195,00</b> | <b>135.599.062,00</b>   | <b>2.641.971.133,00</b>     | <b>62.719.782,41</b>      | <b>2.579.251.350,59</b> | <b>2.548.034.888,00</b>  | <b>31.216.462,59</b>  | <b>31.216.462,59</b>  | <b>0,00</b>               | <b>0,00</b>          |
| 2.3.2.02.01.003   | 1.2.3.2.13.02    | OTROS BIENES TRANSPORTABLES EXCEPTO PRODUCTOS METALICOS, MAQUINARIA Y EQUIPO/Vigencia actual/PREVENCIÓN, SEGUIMIENTO Y CONTROL DEL DETERIORO Y DAÑO AMBIENTAL/OBS                                 | 3.500.000,00            | 3.500.000,00            | 0,00                        | 0,00                      | 0,00                    | 0,00                     | 0,00                  | 0,00                  | 0,00%                     | 0,00%                |
| 2.3.2.02.01.004   | 1.2.3.2.13.02    | PRODUCTOS METALICOS, MAQUINARIA Y EQUIPO/Vigencia actual/PREVENCIÓN, SEGUIMIENTO Y CONTROL DEL DETERIORO Y DAÑO AMBIENTAL/OBS   | 5.016.849,00            | 0,00                    | 5.016.849,00                | 5.016.849,00              | 0,00                    | 0,00                     | 0,00                  | 0,00                  | 0,00%                     | 0,00%                |
| 2.3.2.02.01.004   | 1.3.3.4.07       | PRODUCTOS METALICOS, MAQUINARIA Y EQUIPO/Vigencia actual/PREVENCIÓN, SEGUIMIENTO Y CONTROL DEL DETERIORO Y DAÑO AMBIENTAL/OBS   | 4.983.151,00            | 0,00                    | 4.983.151,00                | 4.983.151,00              | 0,00                    | 0,00                     | 0,00                  | 0,00                  | 0,00%                     | 0,00%                |
| 2.3.2.02.02.006   | 1.2.3.1.01.01.01 | COMERCIO Y DISTRIBUCION; ALOJAMIENTO; SERVICIOS DE SUMINISTRO DE COMIDAS Y BEBIDAS; SERVICIOS DE PRODUCCION /Vigencia actual/PREVENCIÓN, SEGUIMIENTO Y CONTROL DEL DETERIORO Y DAÑO AMBIENTAL/OBS | 5.000.000,00            | 5.000.000,00            | 0,00                        | 0,00                      | 0,00                    | 0,00                     | 0,00                  | 0,00                  | 0,00%                     | 0,00%                |
| 2.3.2.02.02.008   | 1.2.3.2.07.01.01 | SERVICIOS PRESTADOS A LAS EMPRESAS Y SERVICIOS DE PRODUCCION /Vigencia actual/PREVENCIÓN, SEGUIMIENTO Y CONTROL DEL DETERIORO Y DAÑO AMBIENTAL/OBS  | 531.813.111,00          | 6.795.435,00            | 525.017.676,00              | 0,00                      | 525.017.676,00          | 518.028.014,00           | 6.989.662,00          | 6.989.662,00          | 0,00%                     | 0,00%                |
| 2.3.2.02.02.008   | 1.2.3.2.07.01.02 | SERVICIOS PRESTADOS A LAS EMPRESAS Y SERVICIOS DE PRODUCCION /Vigencia actual/PREVENCIÓN, SEGUIMIENTO Y CONTROL DEL DETERIORO Y DAÑO AMBIENTAL/OBS  | 356.000.000,00          | 0,00                    | 356.000.000,00              | 0,00                      | 356.000.000,00          | 356.000.000,00           | 0,00                  | 0,00                  | 0,00%                     | 0,00%                |
| 2.3.2.02.02.008   | 1.2.3.2.07.01.04 | SERVICIOS PRESTADOS A LAS EMPRESAS Y SERVICIOS DE PRODUCCION /Vigencia actual/PREVENCIÓN, SEGUIMIENTO Y CONTROL DEL DETERIORO Y DAÑO AMBIENTAL/OBS  | 340.000.000,00          | 0,00                    | 340.000.000,00              | 0,00                      | 340.000.000,00          | 340.000.000,00           | 0,00                  | 0,00                  | 0,00%                     | 0,00%                |
| 2.3.2.02.02.008   | 1.2.3.2.12       | SERVICIOS PRESTADOS A LAS EMPRESAS Y SERVICIOS DE PRODUCCION /Vigencia actual/PREVENCIÓN, SEGUIMIENTO Y CONTROL DEL DETERIORO Y DAÑO AMBIENTAL/OBS  | 156.100.933,00          | 18.122.771,00           | 137.978.162,00              | 2.719.782,41              | 135.258.379,59          | 128.789.138,00           | 6.469.241,59          | 6.469.241,59          | 0,00%                     | 0,00%                |
| 2.3.2.02.02.008   | 1.2.3.2.13.02    | SERVICIOS PRESTADOS A LAS EMPRESAS Y SERVICIOS DE PRODUCCION /Vigencia actual/PREVENCIÓN, SEGUIMIENTO Y CONTROL DEL DETERIORO Y DAÑO AMBIENTAL/OBS  | 295.211.151,00          | 69.698.788,00           | 225.512.363,00              | 50.000.000,00             | 175.512.363,00          | 174.736.083,00           | 776.280,00            | 776.280,00            | 0,00%                     | 0,00%                |
| 2.3.2.02.02.008   | 1.2.3.2.23.01    | SERVICIOS PRESTADOS A LAS EMPRESAS Y SERVICIOS DE PRODUCCION /Vigencia actual/PREVENCIÓN, SEGUIMIENTO Y CONTROL DEL DETERIORO Y DAÑO AMBIENTAL/OBS  | 439.000.000,00          | 4.484.166,00            | 434.515.834,00              | 0,00                      | 434.515.834,00          | 434.515.834,00           | 0,00                  | 0,00                  | 0,00%                     | 0,00%                |
| 2.3.2.02.02.008   | 1.3.3.4.04       | SERVICIOS PRESTADOS A LAS EMPRESAS Y SERVICIOS DE PRODUCCION /Vigencia actual/PREVENCIÓN, SEGUIMIENTO Y CONTROL DEL DETERIORO Y DAÑO AMBIENTAL/OBS  | 628.945.000,00          | 15.997.902,00           | 612.947.098,00              | 0,00                      | 612.947.098,00          | 595.965.819,00           | 16.981.279,00         | 16.981.279,00         | 0,00%                     | 0,00%                |
| 2.3.2.02.02.009   | 1.2.3.2.12       | SERVICIOS PARA LA COMUNIDAD, SOCIALES Y PERSONALES/Vigencia actual/PREVENCIÓN, SEGUIMIENTO Y CONTROL DEL DETERIORO Y DAÑO AMBIENTAL/OBS   | 8.699.067,00            | 8.699.067,00            | 0,00                        | 0,00                      | 0,00                    | 0,00                     | 0,00                  | 0,00                  | 0,00%                     | 0,00%                |
| 2.3.2.02.02.009   | 1.3.3.4.06       | SERVICIOS PARA LA COMUNIDAD, SOCIALES Y PERSONALES/Vigencia actual/PREVENCIÓN, SEGUIMIENTO Y CONTROL DEL DETERIORO Y DAÑO AMBIENTAL/OBS   | 3.300.933,00            | 3.300.933,00            | 0,00                        | 0,00                      | 0,00                    | 0,00                     | 0,00                  | 0,00                  | 0,00%                     | 0,00%                |
| <b>Viáticos de los funcionarios en comisión</b>                       |                  |   | <b>10.000.000,00</b>    | <b>10.000.000,00</b>    | <b>0,00</b>                 | <b>0,00</b>               | <b>0,00</b>             | <b>0,00</b>              | <b>0,00</b>           | <b>0,00</b>           | <b>0,00%</b>              | <b>0,00%</b>         |
| 2.3.2.02.02.010   | 1.2.3.1.01.01.01 | VIATICOS DE LOS FUNCIONARIOS EN COMISION/Vigencia actual/PREVENCIÓN, SEGUIMIENTO Y CONTROL DEL DETERIORO Y DAÑO AMBIENTAL/OBS   | 10.000.000,00           | 10.000.000,00           | 0,00                        | 0,00                      | 0,00                    | 0,00                     | 0,00                  | 0,00                  | 0,00%                     | 0,00%                |
| <b>CONSERVACION DE LA BIODIVERSIDAD Y SUS SERVICIOS ECOSISTEMICOS</b> |                  |   | <b>8.202.653.079,00</b> | <b>1.533.342.028,00</b> | <b>6.669.311.051,00</b>     | <b>61.058.622,00</b>      | <b>6.608.252.429,00</b> | <b>6.346.730.947,00</b>  | <b>261.521.482,00</b> | <b>261.358.916,00</b> | <b>80,56%</b>             | <b>3,19%</b>         |
| <b>BIOCENTRISMO Y CONTRIBUCIONES DE LA NATURALEZA</b>                 |                  |   | <b>8.202.653.079,00</b> | <b>1.533.342.028,00</b> | <b>6.669.311.051,00</b>     | <b>61.058.622,00</b>      | <b>6.608.252.429,00</b> | <b>6.346.730.947,00</b>  | <b>261.521.482,00</b> | <b>261.358.916,00</b> | <b>80,56%</b>             | <b>3,19%</b>         |
| <b>CONSERVACIÓN Y GOBERNANZA DE ECOSISTEMAS Y BIODIVERSIDAD</b>       |                  |   | <b>6.613.643.741,00</b> | <b>1.179.035.877,00</b> | <b>5.434.607.864,00</b>     | <b>61.058.622,00</b>      | <b>5.373.549.242,00</b> | <b>5.154.178.574,00</b>  | <b>219.370.668,00</b> | <b>219.208.102,00</b> | <b>81,25%</b>             | <b>3,32%</b>         |
| <b>Gastos de personal</b>   |                  |   | <b>1.110.082.194,00</b> | <b>894.499.037,00</b>   | <b>215.583.157,00</b>       | <b>61.058.622,00</b>      | <b>154.524.535,00</b>   | <b>0,00</b>              | <b>154.524.535,00</b> | <b>154.524.535,00</b> | <b>6,23%</b>              | <b>6,23%</b>         |
| 2.3.1.01.01.001   | 1.2.3.1.01.01.01 | SUELDO BASICO/Vigencia actual/BIOCENTRISMO Y CONTRIBUCIONES DE LA NATURALEZA/CONSERVACIÓN Y CONTRIBUCIONES DE LA NATURALEZA/CONSERVACIÓN  | 482.403.058,00          | 393.994.556,00          | 88.408.502,00               | 5.979.000,00              | 82.429.502,00           | 0,00                     | 82.429.502,00         | 82.429.502,00         | 17,09%                    | 17,09%               |
| 2.3.1.01.01.001   | 1.2.3.1.01.01.01 | AUXILIO DE TRANSPORTE/Vigencia actual/BIOCENTRISMO Y CONTRIBUCIONES DE LA NATURALEZA/CONSERVACIÓN Y CONTRIBUCIONES DE LA NATURALEZA/CONSERVACIÓN  | 5.979.000,00            | 4.982.620,00            | 996.380,00                  | 0,00                      | 996.380,00              | 0,00                     | 996.380,00            | 996.380,00            | 16,66%                    | 16,66%               |
| 2.3.1.01.01.001   | 1.2.3.1.01.01.01 | PRIMA DE SERVICIO/Vigencia actual/BIOCENTRISMO Y CONTRIBUCIONES DE LA NATURALEZA/CONSERVACIÓN Y CONTRIBUCIONES DE LA NATURALEZA/CONSERVACIÓN  | 25.886.346,00           | 25.886.346,00           | 0,00                        | 0,00                      | 0,00                    | 0,00                     | 0,00                  | 0,00                  | 0,00%                     | 0,00%                |
| 2.3.1.01.01.001   | 1.2.3.1.01.01.01 | BONIFICACION POR SERVICIOS PRESTADOS/Vigencia actual/BIOCENTRISMO Y CONTRIBUCIONES DE LA NATURALEZA/CONSERVACIÓN Y CONTRIBUCIONES DE LA NATURALEZA/CONSERVACIÓN                                   | 17.606.908,00           | 12.340.090,00           | 5.266.818,00                | 0,00                      | 5.266.818,00            | 0,00                     | 5.266.818,00          | 5.266.818,00          | 29,91%                    | 29,91%               |
| 2.3.1.01.01.001   | 1.2.3.1.01.01.01 | PRIMA DE NAVIDAD/Vigencia actual/BIOCENTRISMO Y CONTRIBUCIONES DE LA NATURALEZA/CONSERVACIÓN Y CONTRIBUCIONES DE LA NATURALEZA/CONSERVACIÓN   | 38.055.185,00           | 38.055.185,00           | 0,00                        | 0,00                      | 0,00                    | 0,00                     | 0,00                  | 0,00                  | 0,00%                     | 0,00%                |
| 2.3.1.01.01.001   | 1.2.3.1.01.01.01 | PRIMA DE VACACIONES/Vigencia actual/BIOCENTRISMO Y CONTRIBUCIONES DE LA NATURALEZA/CONSERVACIÓN Y CONTRIBUCIONES DE LA NATURALEZA/CONSERVACIÓN  | 26.964.942,00           | 23.795.470,00           | 3.169.472,00                | 0,00                      | 3.169.472,00            | 0,00                     | 3.169.472,00          | 3.169.472,00          | 11,75%                    | 11,75%               |
| 2.3.1.01.02.001   | 1.2.3.1.01.01.01 | APORTES A LA SEGURIDAD SOCIAL EN PENSIONES/Vigencia actual/BIOCENTRISMO Y CONTRIBUCIONES DE LA NATURALEZA/CONSERVACIÓN Y CONTRIBUCIONES DE LA NATURALEZA/CONSERVACIÓN                             | 74.557.000,00           | 62.586.753,00           | 11.970.247,00               | 0,00                      | 11.970.247,00           | 0,00                     | 11.970.247,00         | 11.970.247,00         | 16,06%                    | 16,06%               |
| 2.3.1.01.02.002   | 1.2.3.1.01.01.01 | APORTES A LA SEGURIDAD SOCIAL EN SALUD/Vigencia actual/BIOCENTRISMO Y CONTRIBUCIONES DE LA NATURALEZA/CONSERVACIÓN Y CONTRIBUCIONES DE LA NATURALEZA/CONSERVACIÓN                                 | 52.810.000,00           | 44.225.153,00           | 8.584.847,00                | 0,00                      | 8.584.847,00            | 0,00                     | 8.584.847,00          | 8.584.847,00          | 16,26%                    | 16,26%               |
| 2.3.1.01.02.003   | 1.2.3.1.01.01.01 | APORTES DE CESANTIAS /Vigencia actual/BIOCENTRISMO Y CONTRIBUCIONES DE LA NATURALEZA/CONSERVACIÓN Y CONTRIBUCIONES DE LA NATURALEZA/CONSERVACIÓN  | 60.858.378,00           | 53.036.138,00           | 7.822.240,00                | 0,00                      | 7.822.240,00            | 0,00                     | 7.822.240,00          | 7.822.240,00          | 12,85%                    | 12,85%               |
| 2.3.1.01.02.004   | 1.2.3.1.01.01.01 | APORTES A CAJAS DE COMPENSACION FAMILIAR/Vigencia actual/BIOCENTRISMO Y CONTRIBUCIONES DE LA NATURALEZA/CONSERVACIÓN Y CONTRIBUCIONES DE LA NATURALEZA/CONSERVACIÓN                               | 28.479.000,00           | 24.683.000,00           | 3.796.000,00                | 0,00                      | 3.796.000,00            | 0,00                     | 3.796.000,00          | 3.796.000,00          | 13,33%                    | 13,33%               |
| 2.3.1.01.02.005   | 1.2.3.1.01.01.01 | APORTES GENERALES AL SISTEMA DE RIESGOS LABORALES/Vigencia actual/BIOCENTRISMO Y CONTRIBUCIONES DE LA NATURALEZA/CONSERVACIÓN Y CONTRIBUCIONES DE LA NATURALEZA/CONSERVACIÓN                      | 15.138.000,00           | 13.077.600,00           | 2.060.400,00                | 0,00                      | 2.060.400,00            | 0,00                     | 2.060.400,00          | 2.060.400,00          | 13,61%                    | 13,61%               |
| 2.3.1.01.02.006   | 1.2.3.1.01.01.01 | APORTES AL ICBF/Vigencia actual/BIOCENTRISMO Y CONTRIBUCIONES DE LA NATURALEZA/CONSERVACIÓN Y CONTRIBUCIONES DE LA NATURALEZA/CONSERVACIÓN  | 21.361.000,00           | 18.514.100,00           | 2.846.900,00                | 0,00                      | 2.846.900,00            | 0,00                     | 2.846.900,00          | 2.846.900,00          | 13,33%                    | 13,33%               |
| 2.3.1.01.02.007   | 1.2.3.1.01.01.01 | APORTES AL SENA/Vigencia actual/BIOCENTRISMO Y CONTRIBUCIONES DE LA NATURALEZA/CONSERVACIÓN Y CONTRIBUCIONES DE LA NATURALEZA/CONSERVACIÓN  | 14.241.000,00           | 12.342.700,00           | 1.898.300,00                | 0,00                      | 1.898.300,00            | 0,00                     | 1.898.300,00          | 1.898.300,00          | 13,33%                    | 13,33%               |

**EJECUCION PRESUPUESTAL GASTOS DE INVERSION CON CORTE FEBRERO DE 2026**

| CACION PRESUP                                   | CODIGO FUENTE    | PROGRAMA/PROYECTO   | APROPIACION VIGENTE     | SALDO DISPONIBLE      | DISPONIBILIDADES ACUMULADAS | DISPONIBILIDADES ABIERTAS | COMPROMETIDO            | COMPROMETIDO POR OBLIGAR | OBLIGADO             | PAGADO               | % EJECUCION POR COMPROMIS | % EJECUCION OBLIGADO |
|---|------------------|---|-------------------------|-----------------------|-----------------------------|---------------------------|-------------------------|--------------------------|----------------------|----------------------|---------------------------|----------------------|
| 2.3.1.01.03.001                                 | 1.2.3.1.01.01.01 | VACACIONES/Vigencia actual/BIOCENRISMO Y CONTRIBUCIONES DE LA NATURALEZA/CONSERVACIÓN Y G     | 33.975.829,00           | 33.975.829,00         | 0,00                        | 0,00                      | 0,00                    | 0,00                     | 0,00                 | 0,00                 | 0,00%                     | 0,00%                |
| 2.3.1.01.03.001                                 | 1.2.3.1.01.01.01 | INDEMNIZACION POR VACACIONES/Vigencia actual/BIOCENRISMO Y CONTRIBUCIONES DE LA NATURALEZA    | 21.381.999,00           | 17.367.334,00         | 4.014.665,00                | 0,00                      | 4.014.665,00            | 0,00                     | 4.014.665,00         | 4.014.665,00         | 18,78%                    | 18,78%               |
| 2.3.1.01.03.001                                 | 1.2.3.1.01.01.01 | BONIFICACION ESPECIAL DE RECREACION/Vigencia actual/BIOCENRISMO Y CONTRIBUCIONES DE LA NATU   | 3.353.699,00            | 2.959.504,00          | 394.195,00                  | 0,00                      | 394.195,00              | 0,00                     | 394.195,00           | 394.195,00           | 11,75%                    | 11,75%               |
| 2.3.1.01.03.052                                 | 1.2.3.1.01.01.01 | BONOS ESCOLARES Y NAVIDEÑOS /Vigencia actual/BIOCENRISMO Y CONTRIBUCIONES DE LA NATURALEZA    | 2.497.869,00            | 2.497.869,00          | 0,00                        | 0,00                      | 0,00                    | 0,00                     | 0,00                 | 0,00                 | 0,00%                     | 0,00%                |
| 2.3.1.02.01.001                                 | 1.2.3.1.01.01.01 | SUELDO BASICO/Vigencia actual/BIOCENRISMO Y CONTRIBUCIONES DE LA NATURALEZA/CONSERVACIÓN      | 113.360.520,00          | 61.833.012,00         | 51.527.508,00               | 37.786.839,00             | 13.740.669,00           | 0,00                     | 13.740.669,00        | 13.740.669,00        | 12,12%                    | 12,12%               |
| 2.3.1.02.01.001                                 | 1.2.3.1.01.01.01 | PRIMA DE SERVICIO/Vigencia actual/BIOCENRISMO Y CONTRIBUCIONES DE LA NATURALEZA/CONSERVACI    | 4.861.120,00            | 4.861.120,00          | 0,00                        | 0,00                      | 0,00                    | 0,00                     | 0,00                 | 0,00                 | 0,00%                     | 0,00%                |
| 2.3.1.02.01.001                                 | 1.2.3.1.01.01.01 | BONIFICACION POR SERVICIOS PRESTADOS/Vigencia actual/BIOCENRISMO Y CONTRIBUCIONES DE LA NAT   | 3.306.349,00            | 3.306.349,00          | 0,00                        | 0,00                      | 0,00                    | 0,00                     | 0,00                 | 0,00                 | 0,00%                     | 0,00%                |
| 2.3.1.02.01.001                                 | 1.2.3.1.01.01.01 | PRIMA DE VACACIONES/Vigencia actual/BIOCENRISMO Y CONTRIBUCIONES DE LA NATURALEZA/CONSERV     | 5.063.666,00            | 5.063.666,00          | 0,00                        | 0,00                      | 0,00                    | 0,00                     | 0,00                 | 0,00                 | 0,00%                     | 0,00%                |
| 2.3.1.02.02.001                                 | 1.2.3.1.01.01.01 | APORTES A LA SEGURIDAD SOCIAL EN PENSIONES/Vigencia actual/BIOCENRISMO Y CONTRIBUCIONES DE    | 14.001.000,00           | 7.637.350,00          | 6.363.650,00                | 4.714.678,00              | 1.648.972,00            | 0,00                     | 1.648.972,00         | 1.648.972,00         | 11,78%                    | 11,78%               |
| 2.3.1.02.02.002                                 | 1.2.3.1.01.01.01 | APORTES A LA SEGURIDAD SOCIAL EN SALUD/Vigencia actual/BIOCENRISMO Y CONTRIBUCIONES DE LA N   | 9.917.000,00            | 5.409.400,00          | 4.507.600,00                | 3.339.628,00              | 1.167.972,00            | 0,00                     | 1.167.972,00         | 1.167.972,00         | 11,78%                    | 11,78%               |
| 2.3.1.02.02.003                                 | 1.2.3.1.01.01.01 | APORTES DE CESANTIAS /Vigencia actual/BIOCENRISMO Y CONTRIBUCIONES DE LA NATURALEZA/CONSER    | 11.428.413,00           | 6.233.680,00          | 5.194.733,00                | 4.049.677,00              | 1.145.056,00            | 0,00                     | 1.145.056,00         | 1.145.056,00         | 10,02%                    | 10,02%               |
| 2.3.1.02.02.004                                 | 1.2.3.1.01.01.01 | APORTES A CAJAS DE COMPENSACION FAMILIAR/Vigencia actual/BIOCENRISMO Y CONTRIBUCIONES DE LA   | 5.348.000,00            | 2.917.400,00          | 2.430.600,00                | 1.880.800,00              | 549.800,00              | 0,00                     | 549.800,00           | 549.800,00           | 10,28%                    | 10,28%               |
| 2.3.1.02.02.005                                 | 1.2.3.1.01.01.01 | APORTES GENERALES AL SISTEMA DE RIESGOS LABORALES/Vigencia actual/BIOCENRISMO Y CONTRIBUC     | 2.843.000,00            | 1.551.150,00          | 1.291.850,00                | 956.950,00                | 334.900,00              | 0,00                     | 334.900,00           | 334.900,00           | 11,78%                    | 11,78%               |
| 2.3.1.02.02.006                                 | 1.2.3.1.01.01.01 | APORTES AL ICBF/Vigencia actual/BIOCENRISMO Y CONTRIBUCIONES DE LA NATURALEZA/CONSERVACIÓN    | 4.011.000,00            | 2.188.050,00          | 1.822.950,00                | 1.410.650,00              | 412.300,00              | 0,00                     | 412.300,00           | 412.300,00           | 10,28%                    | 10,28%               |
| 2.3.1.02.02.007                                 | 1.2.3.1.01.01.01 | APORTES AL SENA/Vigencia actual/BIOCENRISMO Y CONTRIBUCIONES DE LA NATURALEZA/CONSERVACIÓ     | 2.674.000,00            | 1.458.700,00          | 1.215.300,00                | 940.400,00                | 274.900,00              | 0,00                     | 274.900,00           | 274.900,00           | 10,28%                    | 10,28%               |
| 2.3.1.02.03.001                                 | 1.2.3.1.01.01.01 | VACACIONES/Vigencia actual/BIOCENRISMO Y CONTRIBUCIONES DE LA NATURALEZA/CONSERVACIÓN Y G     | 7.089.132,00            | 7.089.132,00          | 0,00                        | 0,00                      | 0,00                    | 0,00                     | 0,00                 | 0,00                 | 0,00%                     | 0,00%                |
| 2.3.1.02.03.001                                 | 1.2.3.1.01.01.01 | BONIFICACION ESPECIAL DE RECREACION/Vigencia actual/BIOCENRISMO Y CONTRIBUCIONES DE LA NATU   | 629.781,00              | 629.781,00            | 0,00                        | 0,00                      | 0,00                    | 0,00                     | 0,00                 | 0,00                 | 0,00%                     | 0,00%                |
| <b>Adquisición de bienes y servicios</b>        |                  |   | <b>1.900.000.000,00</b> | <b>0,00</b>           | <b>1.900.000.000,00</b>     | <b>0,00</b>               | <b>1.900.000.000,00</b> | <b>1.900.000.000,00</b>  | <b>0,00</b>          | <b>0,00</b>          | <b>100,00%</b>            | <b>0,00%</b>         |
| 2.3.2.01.03.001                                 | 1.2.3.2.07.01.01 | TIERRAS Y TERRENOS/Vigencia actual/BIOCENRISMO Y CONTRIBUCIONES DE LA NATURALEZA/CONSERVA     | 100.000.000,00          | 0,00                  | 100.000.000,00              | 0,00                      | 100.000.000,00          | 100.000.000,00           | 0,00                 | 0,00                 | 100,00%                   | 0,00%                |
| 2.3.2.01.03.001                                 | 1.2.3.2.07.01.02 | TIERRAS Y TERRENOS/Vigencia actual/BIOCENRISMO Y CONTRIBUCIONES DE LA NATURALEZA/CONSERVA     | 150.000.000,00          | 0,00                  | 150.000.000,00              | 0,00                      | 150.000.000,00          | 150.000.000,00           | 0,00                 | 0,00                 | 100,00%                   | 0,00%                |
| 2.3.2.01.03.001                                 | 1.2.3.2.07.01.03 | TIERRAS Y TERRENOS/Vigencia actual/BIOCENRISMO Y CONTRIBUCIONES DE LA NATURALEZA/CONSERVA     | 93.800.000,00           | 0,00                  | 93.800.000,00               | 0,00                      | 93.800.000,00           | 93.800.000,00            | 0,00                 | 0,00                 | 100,00%                   | 0,00%                |
| 2.3.2.01.03.001                                 | 1.2.3.2.07.01.05 | TIERRAS Y TERRENOS/Vigencia actual/BIOCENRISMO Y CONTRIBUCIONES DE LA NATURALEZA/CONSERVA     | 350.000.000,00          | 0,00                  | 350.000.000,00              | 0,00                      | 350.000.000,00          | 350.000.000,00           | 0,00                 | 0,00                 | 100,00%                   | 0,00%                |
| 2.3.2.01.03.001                                 | 1.2.3.2.23.03    | TIERRAS Y TERRENOS/Vigencia actual/BIOCENRISMO Y CONTRIBUCIONES DE LA NATURALEZA/CONSERVA     | 91.520.000,00           | 0,00                  | 91.520.000,00               | 0,00                      | 91.520.000,00           | 91.520.000,00            | 0,00                 | 0,00                 | 100,00%                   | 0,00%                |
| 2.3.2.01.03.001                                 | 1.3.3.3.01       | TIERRAS Y TERRENOS/Vigencia actual/BIOCENRISMO Y CONTRIBUCIONES DE LA NATURALEZA/CONSERVA     | 612.323.364,00          | 0,00                  | 612.323.364,00              | 0,00                      | 612.323.364,00          | 612.323.364,00           | 0,00                 | 0,00                 | 100,00%                   | 0,00%                |
| 2.3.2.01.03.001                                 | 1.3.3.4.02.01.03 | TIERRAS Y TERRENOS/Vigencia actual/BIOCENRISMO Y CONTRIBUCIONES DE LA NATURALEZA/CONSERVA     | 1.154.735,00            | 0,00                  | 1.154.735,00                | 0,00                      | 1.154.735,00            | 1.154.735,00             | 0,00                 | 0,00                 | 100,00%                   | 0,00%                |
| 2.3.2.01.03.001                                 | 1.3.3.4.09       | TIERRAS Y TERRENOS/Vigencia actual/BIOCENRISMO Y CONTRIBUCIONES DE LA NATURALEZA/CONSERVA     | 92.047.699,00           | 0,00                  | 92.047.699,00               | 0,00                      | 92.047.699,00           | 92.047.699,00            | 0,00                 | 0,00                 | 100,00%                   | 0,00%                |
| 2.3.2.01.03.001                                 | 1.3.3.4.19       | TIERRAS Y TERRENOS/Vigencia actual/BIOCENRISMO Y CONTRIBUCIONES DE LA NATURALEZA/CONSERVA     | 409.154.202,00          | 0,00                  | 409.154.202,00              | 0,00                      | 409.154.202,00          | 409.154.202,00           | 0,00                 | 0,00                 | 100,00%                   | 0,00%                |
| <b>Adquisición de bienes y servicios</b>        |                  |   | <b>3.553.561.547,00</b> | <b>242.343.417,00</b> | <b>3.311.218.130,00</b>     | <b>0,00</b>               | <b>3.311.218.130,00</b> | <b>3.249.518.651,00</b>  | <b>61.699.479,00</b> | <b>61.699.479,00</b> | <b>20,38%</b>             | <b>0,15%</b>         |
| 2.3.2.02.01.004                                 | 1.2.3.2.16.01    | PRODUCTOS METALICOS, MAQUINARIA Y EQUIPO/Vigencia actual/BIOCENRISMO Y CONTRIBUCIONES DE LA   | 89.600,00               | 89.600,00             | 0,00                        | 0,00                      | 0,00                    | 0,00                     | 0,00                 | 0,00                 | 0,00%                     | 0,00%                |
| 2.3.2.02.01.004                                 | 1.3.3.4.10       | PRODUCTOS METALICOS, MAQUINARIA Y EQUIPO/Vigencia actual/BIOCENRISMO Y CONTRIBUCIONES DE LA   | 179.529.372,00          | 179.529.372,00        | 0,00                        | 0,00                      | 0,00                    | 0,00                     | 0,00                 | 0,00                 | 0,00%                     | 0,00%                |
| 2.3.2.02.02.006                                 | 1.2.3.1.01.01.01 | COMERCIO Y DISTRIBUCION; ALQUILAMIENTO; SERVICIOS DE SUMINISTRO DE COMIDAS Y BEBIDAS; SERVICI | 3.000.000,00            | 3.000.000,00          | 0,00                        | 0,00                      | 0,00                    | 0,00                     | 0,00                 | 0,00                 | 0,00%                     | 0,00%                |
| 2.3.2.02.02.006                                 | 1.3.3.3.01       | SERVICIOS PRESTADOS A LAS EMPRESAS Y SERVICIOS DE PRODUCCION /Vigencia actual/BIOCENRISMO Y   | 1.991.631.842,00        | 51.204.150,00         | 1.940.427.692,00            | 0,00                      | 1.940.427.692,00        | 1.881.321.189,00         | 59.106.503,00        | 59.106.503,00        | 97,43%                    | 2,97%                |
| 2.3.2.02.02.006                                 | 1.3.3.4.07       | SERVICIOS PRESTADOS A LAS EMPRESAS Y SERVICIOS DE PRODUCCION /Vigencia actual/BIOCENRISMO Y   | 50.000.000,00           | 8.512.376,00          | 41.487.624,00               | 0,00                      | 41.487.624,00           | 38.894.648,00            | 2.592.976,00         | 2.592.976,00         | 82,98%                    | 5,19%                |
| 2.3.2.02.02.009                                 | 1.2.3.1.01.01.01 | SERVICIOS PARA LA COMUNIDAD, SOCIALES Y PERSONALES/Vigencia actual/BIOCENRISMO Y CONTRIBUCI   | 23.402.637,00           | 0,00                  | 23.402.637,00               | 0,00                      | 23.402.637,00           | 23.402.637,00            | 0,00                 | 0,00                 | 100,00%                   | 0,00%                |
| 2.3.2.02.02.009                                 | 1.2.3.2.07.01.01 | SERVICIOS PARA LA COMUNIDAD, SOCIALES Y PERSONALES/Vigencia actual/BIOCENRISMO Y CONTRIBUCI   | 68.186.889,00           | 0,00                  | 68.186.889,00               | 0,00                      | 68.186.889,00           | 68.186.889,00            | 0,00                 | 0,00                 | 100,00%                   | 0,00%                |
| 2.3.2.02.02.009                                 | 1.2.3.2.07.01.02 | SERVICIOS PARA LA COMUNIDAD, SOCIALES Y PERSONALES/Vigencia actual/BIOCENRISMO Y CONTRIBUCI   | 130.160.883,00          | 0,00                  | 130.160.883,00              | 0,00                      | 130.160.883,00          | 130.160.883,00           | 0,00                 | 0,00                 | 100,00%                   | 0,00%                |
| 2.3.2.02.02.009                                 | 1.2.3.2.07.01.05 | SERVICIOS PARA LA COMUNIDAD, SOCIALES Y PERSONALES/Vigencia actual/BIOCENRISMO Y CONTRIBUCI   | 200.000.000,00          | 7.919,00              | 199.992.081,00              | 0,00                      | 199.992.081,00          | 199.992.081,00           | 0,00                 | 0,00                 | 100,00%                   | 0,00%                |
| 2.3.2.02.02.009                                 | 1.2.3.2.15.01    | SERVICIOS PARA LA COMUNIDAD, SOCIALES Y PERSONALES/Vigencia actual/BIOCENRISMO Y CONTRIBUCI   | 102.098.096,00          | 0,00                  | 102.098.096,00              | 0,00                      | 102.098.096,00          | 102.098.096,00           | 0,00                 | 0,00                 | 100,00%                   | 0,00%                |
| 2.3.2.02.02.009                                 | 1.3.3.3.01       | SERVICIOS PARA LA COMUNIDAD, SOCIALES Y PERSONALES/Vigencia actual/BIOCENRISMO Y CONTRIBUCI   | 200.000.000,00          | 0,00                  | 200.000.000,00              | 0,00                      | 200.000.000,00          | 200.000.000,00           | 0,00                 | 0,00                 | 100,00%                   | 0,00%                |
| 2.3.2.02.02.009                                 | 1.3.3.4.02.01.01 | SERVICIOS PARA LA COMUNIDAD, SOCIALES Y PERSONALES/Vigencia actual/BIOCENRISMO Y CONTRIBUCI   | 235.623.111,00          | 0,00                  | 235.623.111,00              | 0,00                      | 235.623.111,00          | 235.623.111,00           | 0,00                 | 0,00                 | 100,00%                   | 0,00%                |
| 2.3.2.02.02.009                                 | 1.3.3.4.02.01.02 | SERVICIOS PARA LA COMUNIDAD, SOCIALES Y PERSONALES/Vigencia actual/BIOCENRISMO Y CONTRIBUCI   | 169.839.117,00          | 0,00                  | 169.839.117,00              | 0,00                      | 169.839.117,00          | 169.839.117,00           | 0,00                 | 0,00                 | 100,00%                   | 0,00%                |
| 2.3.2.02.02.009                                 | 1.3.3.4.09       | SERVICIOS PARA LA COMUNIDAD, SOCIALES Y PERSONALES/Vigencia actual/BIOCENRISMO Y CONTRIBUCI   | 200.000.000,00          | 0,00                  | 200.000.000,00              | 0,00                      | 200.000.000,00          | 200.000.000,00           | 0,00                 | 0,00                 | 100,00%                   | 0,00%                |
| <b>Viáticos de los funcionarios en comisión</b> |                  |   | <b>50.000.000,00</b>    | <b>42.193.423,00</b>  | <b>7.806.577,00</b>         | <b>0,00</b>               | <b>7.806.577,00</b>     | <b>4.659.923,00</b>      | <b>3.146.654,00</b>  | <b>2.984.088,00</b>  | <b>15,61%</b>             | <b>6,29%</b>         |
| 2.3.2.02.02.010                                 | 1.2.3.1.01.01.01 | VIATICOS DE LOS FUNCIONARIOS EN COMISION/Vigencia actual/BIOCENRISMO Y CONTRIBUCIONES DE LA   | 50.000.000,00           | 42.193.423,00         | 7.806.577,00                | 0,00                      | 7.806.577,00            | 4.659.923,00             | 3.146.654,00         | 2.984.088,00         | 15,61%                    | 6,29%                |

**EJECUCION PRESUPUESTAL GASTOS DE INVERSION CON CORTE FEBRERO DE 2026**

| CACION PRESUP   | CODIGO FUENTE    | PROGRAMA/PROYECTO   | APROPIACION VIGENTE      | SALDO DISPONIBLE         | DISPONIBILIDADES ACUMULADAS | DISPONIBILIDADES ABIERTAS | COMPROMETIDO            | COMPROMETIDO POR OBLIGAR | OBLIGADO              | PAGADO                | EJECUCION POR COMPROMIS | % EJECUCION OBLIGADO |
|---|------------------|---|--------------------------|--------------------------|-----------------------------|---------------------------|-------------------------|--------------------------|-----------------------|-----------------------|-------------------------|----------------------|
| <b>ESTRATEGIAS DE CONSEVACIÓN DE FLORA Y FAUNA</b>      |                  |   | <b>1.589.009.338,00</b>  | <b>354.306.151,00</b>    | <b>1.234.703.187,00</b>     | <b>0,00</b>               | <b>1.234.703.187,00</b> | <b>1.192.552.373,00</b>  | <b>42.150.814,00</b>  | <b>42.150.814,00</b>  | <b>77,70%</b>           | <b>2,65%</b>         |
| <b>Gastos de personal</b>                               |                  |   | <b>223.121.088,00</b>    | <b>192.997.136,00</b>    | <b>30.123.952,00</b>        | <b>0,00</b>               | <b>30.123.952,00</b>    | <b>0,00</b>              | <b>30.123.952,00</b>  | <b>30.123.952,00</b>  | <b>9,37%</b>            | <b>9,37%</b>         |
| 2.3.1.01.01.001   | 1.2.3.1.01.01.01 | SUELDO BASICO/Vigencia actual/BIOCENRISMO Y CONTRIBUCIONES DE LA NATURALEZA/ESTRATEGIAS DE  | 117.606.371,00           | 98.980.831,00            | 18.625.540,00               | 0,00                      | 18.625.540,00           | 0,00                     | 18.625.540,00         | 18.625.540,00         | 15,84%                  | 15,84%               |
| 2.3.1.01.01.001   | 1.2.3.1.01.01.01 | PRIMA DE SERVICIO/Vigencia actual/BIOCENRISMO Y CONTRIBUCIONES DE LA NATURALEZA/ESTRATEGIAS | 6.233.642,00             | 6.233.642,00             | 0,00                        | 0,00                      | 0,00                    | 0,00                     | 0,00                  | 0,00                  | 0,00%                   | 0,00%                |
| 2.3.1.01.01.001   | 1.2.3.1.01.01.01 | BONIFICACION POR SERVICIOS PRESTADOS/Vigencia actual/BIOCENRISMO Y CONTRIBUCIONES DE LA NAT | 4.239.886,00             | 2.170.362,00             | 2.069.524,00                | 0,00                      | 2.069.524,00            | 0,00                     | 2.069.524,00          | 2.069.524,00          | 48,81%                  | 48,81%               |
| 2.3.1.01.01.001   | 1.2.3.1.01.01.01 | PRIMA DE VACACIONES/Vigencia actual/BIOCENRISMO Y CONTRIBUCIONES DE LA NATURALEZA/ESTRATEG  | 9.500.336,00             | 9.500.336,00             | 0,00                        | 0,00                      | 0,00                    | 0,00                     | 0,00                  | 0,00                  | 0,00%                   | 0,00%                |
| 2.3.1.01.02.001   | 1.2.3.1.01.01.01 | APORTES A LA SEGURIDAD SOCIAL EN PENSIONES/Vigencia actual/BIOCENRISMO Y CONTRIBUCIONES DE  | 17.954.000,00            | 14.926.402,00            | 3.027.598,00                | 0,00                      | 3.027.598,00            | 0,00                     | 3.027.598,00          | 3.027.598,00          | 16,86%                  | 16,86%               |
| 2.3.1.01.02.002   | 1.2.3.1.01.01.01 | APORTES A LA SEGURIDAD SOCIAL EN SALUD/Vigencia actual/BIOCENRISMO Y CONTRIBUCIONES DE LA N | 12.717.000,00            | 10.532.602,00            | 2.184.398,00                | 0,00                      | 2.184.398,00            | 0,00                     | 2.184.398,00          | 2.184.398,00          | 17,18%                  | 17,18%               |
| 2.3.1.01.02.003   | 1.2.3.1.01.01.01 | APORTES DE CESANTIAS /Vigencia actual/BIOCENRISMO Y CONTRIBUCIONES DE LA NATURALEZA/ESTRAT  | 14.926.654,00            | 13.062.462,00            | 1.864.192,00                | 0,00                      | 1.864.192,00            | 0,00                     | 1.864.192,00          | 1.864.192,00          | 12,49%                  | 12,49%               |
| 2.3.1.01.02.004   | 1.2.3.1.01.01.01 | APORTES A CAJAS DE COMPENSACION FAMILIAR/Vigencia actual/BIOCENRISMO Y CONTRIBUCIONES DE LA | 7.147.000,00             | 6.319.100,00             | 827.900,00                  | 0,00                      | 827.900,00              | 0,00                     | 827.900,00            | 827.900,00            | 11,58%                  | 11,58%               |
| 2.3.1.01.02.005   | 1.2.3.1.01.01.01 | APORTES GENERALES AL SISTEMA DE RIESGOS LABORALES/Vigencia actual/BIOCENRISMO Y CONTRIBUC   | 3.645.000,00             | 3.155.100,00             | 489.900,00                  | 0,00                      | 489.900,00              | 0,00                     | 489.900,00            | 489.900,00            | 13,44%                  | 13,44%               |
| 2.3.1.01.02.006   | 1.2.3.1.01.01.01 | APORTES AL ICBF/Vigencia actual/BIOCENRISMO Y CONTRIBUCIONES DE LA NATURALEZA/ESTRATEGIAS D | 5.361.000,00             | 4.740.100,00             | 620.900,00                  | 0,00                      | 620.900,00              | 0,00                     | 620.900,00            | 620.900,00            | 11,58%                  | 11,58%               |
| 2.3.1.01.02.007   | 1.2.3.1.01.01.01 | APORTES AL SENA/Vigencia actual/BIOCENRISMO Y CONTRIBUCIONES DE LA NATURALEZA/ESTRATEGIAS   | 3.574.000,00             | 3.160.000,00             | 414.000,00                  | 0,00                      | 414.000,00              | 0,00                     | 414.000,00            | 414.000,00            | 11,58%                  | 11,58%               |
| 2.3.1.01.03.001   | 1.2.3.1.01.01.01 | VACACIONES/Vigencia actual/BIOCENRISMO Y CONTRIBUCIONES DE LA NATURALEZA/ESTRATEGIAS DE CC  | 11.970.423,00            | 11.970.423,00            | 0,00                        | 0,00                      | 0,00                    | 0,00                     | 0,00                  | 0,00                  | 0,00%                   | 0,00%                |
| 2.3.1.01.03.001   | 1.2.3.1.01.01.01 | INDEMNIZACION POR VACACIONES/Vigencia actual/BIOCENRISMO Y CONTRIBUCIONES DE LA NATURALEZA  | 5.569.934,00             | 5.569.934,00             | 0,00                        | 0,00                      | 0,00                    | 0,00                     | 0,00                  | 0,00                  | 0,00%                   | 0,00%                |
| 2.3.1.01.03.001   | 1.2.3.1.01.01.01 | BONIFICACION ESPECIAL DE RECREACION/Vigencia actual/BIOCENRISMO Y CONTRIBUCIONES DE LA NATU | 1.181.581,00             | 1.181.581,00             | 0,00                        | 0,00                      | 0,00                    | 0,00                     | 0,00                  | 0,00                  | 0,00%                   | 0,00%                |
| 2.3.1.01.03.052   | 1.2.3.1.01.01.01 | BONOS ESCOLARES Y NAVIÐENOS /Vigencia actual/BIOCENRISMO Y CONTRIBUCIONES DE LA NATURALEZ   | 1.494.261,00             | 1.494.261,00             | 0,00                        | 0,00                      | 0,00                    | 0,00                     | 0,00                  | 0,00                  | 0,00%                   | 0,00%                |
| <b>Adquisición de bienes y servicios</b>                |                  |   | <b>1.355.888.250,00</b>  | <b>152.656.265,00</b>    | <b>1.203.231.985,00</b>     | <b>0,00</b>               | <b>1.203.231.985,00</b> | <b>1.191.591.218,00</b>  | <b>11.640.767,00</b>  | <b>11.640.767,00</b>  | <b>27,47%</b>           | <b>0,43%</b>         |
| 2.3.2.02.01.003   | 1.2.3.2.07.01.01 | OTROS BIENES TRANSPORTABLES EXCEPTO PRODUCTOS METALICOS, MAQUINARIA Y EQUIPO/Vigencia ac    | 3.953.000,00             | 3.953.000,00             | 0,00                        | 0,00                      | 0,00                    | 0,00                     | 0,00                  | 0,00                  | 0,00%                   | 0,00%                |
| 2.3.2.02.01.003   | 1.2.3.2.07.01.02 | OTROS BIENES TRANSPORTABLES EXCEPTO PRODUCTOS METALICOS, MAQUINARIA Y EQUIPO/Vigencia ac    | 2.000.000,00             | 2.000.000,00             | 0,00                        | 0,00                      | 0,00                    | 0,00                     | 0,00                  | 0,00                  | 0,00%                   | 0,00%                |
| 2.3.2.02.01.003   | 1.2.3.2.07.01.05 | OTROS BIENES TRANSPORTABLES EXCEPTO PRODUCTOS METALICOS, MAQUINARIA Y EQUIPO/Vigencia ac    | 8.000.000,00             | 8.000.000,00             | 0,00                        | 0,00                      | 0,00                    | 0,00                     | 0,00                  | 0,00                  | 0,00%                   | 0,00%                |
| 2.3.2.02.01.003   | 1.2.3.2.20       | OTROS BIENES TRANSPORTABLES EXCEPTO PRODUCTOS METALICOS, MAQUINARIA Y EQUIPO/Vigencia ac    | 10.752.000,00            | 10.752.000,00            | 0,00                        | 0,00                      | 0,00                    | 0,00                     | 0,00                  | 0,00                  | 0,00%                   | 0,00%                |
| 2.3.2.02.01.003   | 1.3.3.4.14       | OTROS BIENES TRANSPORTABLES EXCEPTO PRODUCTOS METALICOS, MAQUINARIA Y EQUIPO/Vigencia ac    | 1.046.650,00             | 1.046.650,00             | 0,00                        | 0,00                      | 0,00                    | 0,00                     | 0,00                  | 0,00                  | 0,00%                   | 0,00%                |
| 2.3.2.02.02.006   | 1.2.3.1.01.01.01 | COMERCIO Y DISTRIBUCION; ALOJAMIENTO; SERVICIOS DE SUMINISTRO DE COMIDAS Y BEBIDAS; SERVICI | 4.000.000,00             | 3.500.000,00             | 500.000,00                  | 0,00                      | 500.000,00              | 500.000,00               | 0,00                  | 0,00                  | 12,50%                  | 0,00%                |
| 2.3.2.02.02.006   | 1.2.3.2.07.01.01 | SERVICIOS PRESTADOS A LAS EMPRESAS Y SERVICIOS DE PRODUCCION /Vigencia actual/BIOCENRISMO Y | 96.047.000,00            | 0,00                     | 96.047.000,00               | 0,00                      | 96.047.000,00           | 96.047.000,00            | 0,00                  | 0,00                  | 100,00%                 | 0,00%                |
| 2.3.2.02.02.006   | 1.2.3.2.07.01.02 | SERVICIOS PRESTADOS A LAS EMPRESAS Y SERVICIOS DE PRODUCCION /Vigencia actual/BIOCENRISMO Y | 198.000.000,00           | 10.000.000,00            | 188.000.000,00              | 0,00                      | 188.000.000,00          | 181.886.041,00           | 6.113.959,00          | 6.113.959,00          | 94,95%                  | 3,09%                |
| 2.3.2.02.02.006   | 1.2.3.2.07.01.05 | SERVICIOS PRESTADOS A LAS EMPRESAS Y SERVICIOS DE PRODUCCION /Vigencia actual/BIOCENRISMO Y | 142.000.000,00           | 13.404.615,00            | 128.595.385,00              | 0,00                      | 128.595.385,00          | 126.427.789,00           | 2.167.596,00          | 2.167.596,00          | 90,56%                  | 1,53%                |
| 2.3.2.02.02.006   | 1.2.3.2.17.01    | SERVICIOS PRESTADOS A LAS EMPRESAS Y SERVICIOS DE PRODUCCION /Vigencia actual/BIOCENRISMO Y | 89.600,00                | 0,00                     | 89.600,00                   | 0,00                      | 89.600,00               | 89.600,00                | 0,00                  | 0,00                  | 100,00%                 | 0,00%                |
| 2.3.2.02.02.006   | 1.2.3.2.23.03    | SERVICIOS PRESTADOS A LAS EMPRESAS Y SERVICIOS DE PRODUCCION /Vigencia actual/BIOCENRISMO Y | 31.752.794,00            | 0,00                     | 31.752.794,00               | 0,00                      | 31.752.794,00           | 28.393.582,00            | 3.359.212,00          | 3.359.212,00          | 100,00%                 | 10,58%               |
| 2.3.2.02.02.009   | 1.2.3.2.07.01.01 | SERVICIOS PARA LA COMUNIDAD, SOCIALES Y PERSONALES/Vigencia actual/BIOCENRISMO Y CONTRIBUCI | 50.000.000,00            | 0,00                     | 50.000.000,00               | 0,00                      | 50.000.000,00           | 50.000.000,00            | 0,00                  | 0,00                  | 100,00%                 | 0,00%                |
| 2.3.2.02.02.009   | 1.2.3.2.07.01.02 | SERVICIOS PARA LA COMUNIDAD, SOCIALES Y PERSONALES/Vigencia actual/BIOCENRISMO Y CONTRIBUCI | 100.000.000,00           | 0,00                     | 100.000.000,00              | 0,00                      | 100.000.000,00          | 100.000.000,00           | 0,00                  | 0,00                  | 100,00%                 | 0,00%                |
| 2.3.2.02.02.009   | 1.2.3.2.07.01.05 | SERVICIOS PARA LA COMUNIDAD, SOCIALES Y PERSONALES/Vigencia actual/BIOCENRISMO Y CONTRIBUCI | 100.000.000,00           | 0,00                     | 100.000.000,00              | 0,00                      | 100.000.000,00          | 100.000.000,00           | 0,00                  | 0,00                  | 100,00%                 | 0,00%                |
| 2.3.2.02.02.009   | 1.2.3.2.23.03    | SERVICIOS PARA LA COMUNIDAD, SOCIALES Y PERSONALES/Vigencia actual/BIOCENRISMO Y CONTRIBUCI | 208.247.206,00           | 50.000.000,00            | 158.247.206,00              | 0,00                      | 158.247.206,00          | 158.247.206,00           | 0,00                  | 0,00                  | 75,99%                  | 0,00%                |
| 2.3.2.02.02.009   | 1.3.3.3.01       | SERVICIOS PARA LA COMUNIDAD, SOCIALES Y PERSONALES/Vigencia actual/BIOCENRISMO Y CONTRIBUCI | 400.000.000,00           | 50.000.000,00            | 350.000.000,00              | 0,00                      | 350.000.000,00          | 350.000.000,00           | 0,00                  | 0,00                  | 87,50%                  | 0,00%                |
| <b>Viáticos de los funcionarios en comisión</b>         |                  |   | <b>10.000.000,00</b>     | <b>8.652.750,00</b>      | <b>1.347.250,00</b>         | <b>0,00</b>               | <b>1.347.250,00</b>     | <b>961.155,00</b>        | <b>386.095,00</b>     | <b>386.095,00</b>     | <b>13,47%</b>           | <b>3,86%</b>         |
| 2.3.2.02.02.010   | 1.2.3.1.01.01.01 | VIATICOS DE LOS FUNCIONARIOS EN COMISION/Vigencia actual/BIOCENRISMO Y CONTRIBUCIONES DE LA | 10.000.000,00            | 8.652.750,00             | 1.347.250,00                | 0,00                      | 1.347.250,00            | 961.155,00               | 386.095,00            | 386.095,00            | 13,47%                  | 3,86%                |
| <b>GESTIÓN INTEGRAL DEL RECURSO HÍDRICO</b>             |                  |   | <b>20.596.300.690,00</b> | <b>10.038.426.232,00</b> | <b>10.557.874.458,00</b>    | <b>1.215.194.066,00</b>   | <b>9.342.680.392,00</b> | <b>8.898.998.606,00</b>  | <b>443.681.786,00</b> | <b>443.421.386,00</b> | <b>45,36%</b>           | <b>2,15%</b>         |
| <b>CONSERVACIÓN, RESPETO Y APROVECHAMIENTO DEL AGUA</b> |                  |   | <b>20.596.300.690,00</b> | <b>10.038.426.232,00</b> | <b>10.557.874.458,00</b>    | <b>1.215.194.066,00</b>   | <b>9.342.680.392,00</b> | <b>8.898.998.606,00</b>  | <b>443.681.786,00</b> | <b>443.421.386,00</b> | <b>45,36%</b>           | <b>2,15%</b>         |
| <b>SOSTENIBILIDAD HÍDRICA PARA EL TERRITORIO</b>        |                  |   | <b>20.596.300.690,00</b> | <b>10.038.426.232,00</b> | <b>10.557.874.458,00</b>    | <b>1.215.194.066,00</b>   | <b>9.342.680.392,00</b> | <b>8.898.998.606,00</b>  | <b>443.681.786,00</b> | <b>443.421.386,00</b> | <b>45,36%</b>           | <b>2,15%</b>         |
| <b>Gastos de personal</b>                               |                  |   | <b>2.793.541.475,00</b>  | <b>2.369.580.656,00</b>  | <b>423.960.819,00</b>       | <b>75.194.066,00</b>      | <b>348.766.753,00</b>   | <b>0,00</b>              | <b>348.766.753,00</b> | <b>348.542.361,00</b> | <b>9,19%</b>            | <b>9,19%</b>         |
| 2.3.1.01.01.001   | 1.2.3.1.01.01.01 | SUELDO BASICO/Vigencia actual/CONSERVACIÓN, RESPETO Y APROVECHAMIENTO DEL AGUA/SOSTENIBIL   | 809.254.411,00           | 620.784.228,00           | 188.470.183,00              | 233.000,00                | 188.237.183,00          | 0,00                     | 188.237.183,00        | 188.237.183,00        | 23,26%                  | 23,26%               |
| 2.3.1.01.01.001   | 1.2.3.2.10.01    | SUELDO BASICO/Vigencia actual/CONSERVACIÓN, RESPETO Y APROVECHAMIENTO DEL AGUA/SOSTENIBIL   | 552.323.589,00           | 552.323.589,00           | 0,00                        | 0,00                      | 0,00                    | 0,00                     | 0,00                  | 0,00                  | 0,00%                   | 0,00%                |
| 2.3.1.01.01.001   | 1.2.3.1.01.01.01 | SUBSIDIO DE ALIMENTACION/Vigencia actual/CONSERVACIÓN, RESPETO Y APROVECHAMIENTO DEL AGUA/S | 6.529.446,00             | 5.731.400,00             | 798.046,00                  | 0,00                      | 798.046,00              | 0,00                     | 798.046,00            | 798.046,00            | 12,22%                  | 12,22%               |
| 2.3.1.01.01.001   | 1.2.3.1.01.01.01 | AUXILIO DE TRANSPORTE/Vigencia actual/CONSERVACIÓN, RESPETO Y APROVECHAMIENTO DEL AGUA/SO   | 15.688.040,00            | 13.678.671,00            | 2.009.369,00                | 0,00                      | 2.009.369,00            | 0,00                     | 2.009.369,00          | 2.009.369,00          | 12,81%                  | 12,81%               |

**EJECUCION PRESUPUESTAL GASTOS DE INVERSION CON CORTE FEBRERO DE 2026**

| CACION PRESUP                            | CODIGO FUENTE    | PROGRAMA/PROYECTO  | APROPIACION VIGENTE      | SALDO DISPONIBLE        | DISPONIBILIDADES ACUMULADAS | DISPONIBILIDADES ABIERTAS | COMPROMETIDO            | COMPROMETIDO POR OBLIGAR | OBLIGADO             | PAGADO               | % EJECUCION POR COMPROMIS | % EJECUCION OBLIGADO |
|--|------------------|--|--------------------------|-------------------------|-----------------------------|---------------------------|-------------------------|--------------------------|----------------------|----------------------|---------------------------|----------------------|
| 2.3.1.01.01.001                          | 1.2.3.1.01.01.01 | PRIMA DE SERVICIO/Vigencia actual/CONSERVACIÓN, RESPETO Y APROVECHAMIENTO DEL AGUA/SOSTENIB  | 73.161.243,00            | 72.733.981,00           | 427.262,00                  | 0,00                      | 427.262,00              | 0,00                     | 427.262,00           | 427.262,00           | 0,58%                     | 0,58%                |
| 2.3.1.01.01.001                          | 1.2.3.1.01.01.01 | BONIFICACION POR SERVICIOS PRESTADOS/Vigencia actual/CONSERVACIÓN, RESPETO Y APROVECHAMIE    | 51.838.548,00            | 38.371.571,00           | 13.466.977,00               | 0,00                      | 13.466.977,00           | 0,00                     | 13.466.977,00        | 13.466.977,00        | 25,98%                    | 25,98%               |
| 2.3.1.01.01.001                          | 1.2.3.1.01.01.01 | PRIMA DE NAVIDAD/Vigencia actual/CONSERVACIÓN, RESPETO Y APROVECHAMIENTO DEL AGUA/SOSTENIB   | 111.000,00               | 561,00                  | 110.439,00                  | 0,00                      | 110.439,00              | 0,00                     | 110.439,00           | 110.439,00           | 99,49%                    | 99,49%               |
| 2.3.1.01.01.001                          | 1.2.3.1.01.01.01 | PRIMA DE VACACIONES/Vigencia actual/CONSERVACIÓN, RESPETO Y APROVECHAMIENTO DEL AGUA/SOSTI   | 96.698.673,00            | 86.899.064,00           | 9.799.609,00                | 0,00                      | 9.799.609,00            | 0,00                     | 9.799.609,00         | 9.799.609,00         | 10,13%                    | 10,13%               |
| 2.3.1.01.02.001                          | 1.2.3.1.01.01.01 | APORTES A LA SEGURIDAD SOCIAL EN PENSIONES/Vigencia actual/CONSERVACIÓN, RESPETO Y APROVECH  | 208.229.000,00           | 176.363.675,00          | 31.865.325,00               | 0,00                      | 31.865.325,00           | 0,00                     | 31.865.325,00        | 31.865.325,00        | 15,30%                    | 15,30%               |
| 2.3.1.01.02.002                          | 1.2.3.1.01.01.01 | APORTES A LA SEGURIDAD SOCIAL EN SALUD/Vigencia actual/CONSERVACIÓN, RESPETO Y APROVECHAMIE  | 147.491.000,00           | 124.457.075,00          | 23.033.925,00               | 0,00                      | 23.033.925,00           | 0,00                     | 23.033.925,00        | 23.033.925,00        | 15,62%                    | 15,62%               |
| 2.3.1.01.02.003                          | 1.2.3.1.01.01.01 | APORTES DE CESANTIAS /Vigencia actual/CONSERVACIÓN, RESPETO Y APROVECHAMIENTO DEL AGUA/SOS   | 173.893.775,00           | 153.297.591,00          | 20.596.184,00               | 0,00                      | 20.596.184,00           | 0,00                     | 20.596.184,00        | 20.596.184,00        | 11,84%                    | 11,84%               |
| 2.3.1.01.02.004                          | 1.2.3.1.01.01.01 | APORTES A CAJAS DE COMPENSACION FAMILIAR/Vigencia actual/CONSERVACIÓN, RESPETO Y APROVECHA   | 81.889.000,00            | 73.104.400,00           | 8.784.600,00                | 0,00                      | 8.784.600,00            | 0,00                     | 8.784.600,00         | 8.784.600,00         | 10,73%                    | 10,73%               |
| 2.3.1.01.02.005                          | 1.2.3.1.01.01.01 | APORTES GENERALES AL SISTEMA DE RIESGOS LABORALES/Vigencia actual/CONSERVACIÓN, RESPETO Y    | 41.171.000,00            | 36.563.200,00           | 4.607.800,00                | 0,00                      | 4.607.800,00            | 0,00                     | 4.607.800,00         | 4.607.800,00         | 11,19%                    | 11,19%               |
| 2.3.1.01.02.006                          | 1.2.3.1.01.01.01 | APORTES AL ICBF/Vigencia actual/CONSERVACIÓN, RESPETO Y APROVECHAMIENTO DEL AGUA/SOSTENIBIL  | 61.421.000,00            | 54.832.600,00           | 6.588.400,00                | 0,00                      | 6.588.400,00            | 0,00                     | 6.588.400,00         | 6.588.400,00         | 10,73%                    | 10,73%               |
| 2.3.1.01.02.007                          | 1.2.3.1.01.01.01 | APORTES AL SENA/Vigencia actual/CONSERVACIÓN, RESPETO Y APROVECHAMIENTO DEL AGUA/SOSTENIBI   | 40.954.000,00            | 36.560.200,00           | 4.393.800,00                | 0,00                      | 4.393.800,00            | 0,00                     | 4.393.800,00         | 4.393.800,00         | 10,73%                    | 10,73%               |
| 2.3.1.01.03.001                          | 1.2.3.1.01.01.01 | VACACIONES/Vigencia actual/CONSERVACIÓN, RESPETO Y APROVECHAMIENTO DEL AGUA/SOSTENIBILIDAD   | 120.721.173,00           | 108.855.983,00          | 11.865.190,00               | 0,00                      | 11.865.190,00           | 0,00                     | 11.865.190,00        | 11.865.190,00        | 9,83%                     | 9,83%                |
| 2.3.1.01.03.001                          | 1.2.3.1.01.01.01 | INDEMNIZACION POR VACACIONES/Vigencia actual/CONSERVACIÓN, RESPETO Y APROVECHAMIENTO DEL A   | 63.752.309,00            | 63.146.844,00           | 605.465,00                  | 0,00                      | 605.465,00              | 0,00                     | 605.465,00           | 605.465,00           | 0,95%                     | 0,95%                |
| 2.3.1.01.03.001                          | 1.2.3.1.01.01.01 | BONIFICACION ESPECIAL DE RECREACION/Vigencia actual/CONSERVACIÓN, RESPETO Y APROVECHAMIENT   | 11.902.060,00            | 10.711.762,00           | 1.190.298,00                | 0,00                      | 1.190.298,00            | 0,00                     | 1.190.298,00         | 1.190.298,00         | 10,00%                    | 10,00%               |
| 2.3.1.01.03.052                          | 1.2.3.1.01.01.01 | BONOS ESCOLARES Y NAVIDEÑOS /Vigencia actual/CONSERVACIÓN, RESPETO Y APROVECHAMIENTO DEL A   | 9.567.730,00             | 9.567.730,00            | 0,00                        | 0,00                      | 0,00                    | 0,00                     | 0,00                 | 0,00                 | 0,00%                     | 0,00%                |
| 2.3.1.02.01.001                          | 1.2.3.1.01.01.01 | SUELDO BASICO/Vigencia actual/CONSERVACIÓN, RESPETO Y APROVECHAMIENTO DEL AGUA/SOSTENIBIL    | 139.932.864,00           | 73.856.718,00           | 66.076.146,00               | 51.542.804,00             | 14.533.342,00           | 0,00                     | 14.533.342,00        | 14.363.350,00        | 10,39%                    | 10,39%               |
| 2.3.1.02.01.001                          | 1.2.3.1.01.01.01 | PRIMA DE SERVICIO/Vigencia actual/CONSERVACIÓN, RESPETO Y APROVECHAMIENTO DEL AGUA/SOSTENIB  | 5.962.991,00             | 5.962.991,00            | 0,00                        | 0,00                      | 0,00                    | 0,00                     | 0,00                 | 0,00                 | 0,00%                     | 0,00%                |
| 2.3.1.02.01.001                          | 1.2.3.1.01.01.01 | BONIFICACION POR SERVICIOS PRESTADOS/Vigencia actual/CONSERVACIÓN, RESPETO Y APROVECHAMIE    | 4.081.375,00             | 4.081.375,00            | 0,00                        | 0,00                      | 0,00                    | 0,00                     | 0,00                 | 0,00                 | 0,00%                     | 0,00%                |
| 2.3.1.02.01.001                          | 1.2.3.1.01.01.01 | PRIMA DE VACACIONES/Vigencia actual/CONSERVACIÓN, RESPETO Y APROVECHAMIENTO DEL AGUA/SOSTI   | 6.156.949,00             | 6.156.949,00            | 0,00                        | 0,00                      | 0,00                    | 0,00                     | 0,00                 | 0,00                 | 0,00%                     | 0,00%                |
| 2.3.1.02.02.001                          | 1.2.3.1.01.01.01 | APORTES A LA SEGURIDAD SOCIAL EN PENSIONES/Vigencia actual/CONSERVACIÓN, RESPETO Y APROVECH  | 17.283.000,00            | 9.122.550,00            | 8.160.450,00                | 6.416.286,00              | 1.744.164,00            | 0,00                     | 1.744.164,00         | 1.723.764,00         | 10,09%                    | 10,09%               |
| 2.3.1.02.02.002                          | 1.2.3.1.01.01.01 | APORTES A LA SEGURIDAD SOCIAL EN SALUD/Vigencia actual/CONSERVACIÓN, RESPETO Y APROVECHAMIE  | 12.242.000,00            | 6.461.700,00            | 5.780.300,00                | 4.544.736,00              | 1.235.564,00            | 0,00                     | 1.235.564,00         | 1.221.064,00         | 10,09%                    | 10,09%               |
| 2.3.1.02.02.003                          | 1.2.3.1.01.01.01 | APORTES DE CESANTIAS /Vigencia actual/CONSERVACIÓN, RESPETO Y APROVECHAMIENTO DEL AGUA/SOS   | 13.548.166,00            | 6.886.715,00            | 6.661.451,00                | 5.450.340,00              | 1.211.111,00            | 0,00                     | 1.211.111,00         | 1.211.111,00         | 8,94%                     | 8,94%                |
| 2.3.1.02.02.004                          | 1.2.3.1.01.01.01 | APORTES A CAJAS DE COMPENSACION FAMILIAR/Vigencia actual/CONSERVACIÓN, RESPETO Y APROVECHA   | 6.591.000,00             | 3.474.150,00            | 3.116.850,00                | 2.535.350,00              | 574.500,00              | 0,00                     | 574.500,00           | 574.700,00           | 8,82%                     | 8,82%                |
| 2.3.1.02.02.005                          | 1.2.3.1.01.01.01 | APORTES GENERALES AL SISTEMA DE RIESGOS LABORALES/Vigencia actual/CONSERVACIÓN, RESPETO Y    | 3.509.000,00             | 1.852.400,00            | 1.656.600,00                | 1.302.300,00              | 354.300,00              | 0,00                     | 354.300,00           | 350.100,00           | 10,10%                    | 10,10%               |
| 2.3.1.02.02.006                          | 1.2.3.1.01.01.01 | APORTES AL ICBF/Vigencia actual/CONSERVACIÓN, RESPETO Y APROVECHAMIENTO DEL AGUA/SOSTENIBIL  | 4.944.000,00             | 2.606.300,00            | 2.337.700,00                | 1.901.600,00              | 436.100,00              | 0,00                     | 436.100,00           | 431.000,00           | 8,82%                     | 8,82%                |
| 2.3.1.02.02.007                          | 1.2.3.1.01.01.01 | APORTES AL SENA/Vigencia actual/CONSERVACIÓN, RESPETO Y APROVECHAMIENTO DEL AGUA/SOSTENIBI   | 3.296.000,00             | 1.737.550,00            | 1.558.450,00                | 1.267.650,00              | 290.800,00              | 0,00                     | 290.800,00           | 287.400,00           | 8,82%                     | 8,82%                |
| 2.3.1.02.03.001                          | 1.2.3.1.01.01.01 | VACACIONES/Vigencia actual/CONSERVACIÓN, RESPETO Y APROVECHAMIENTO DEL AGUA/SOSTENIBILIDAD   | 8.619.728,00             | 8.619.728,00            | 0,00                        | 0,00                      | 0,00                    | 0,00                     | 0,00                 | 0,00                 | 0,00%                     | 0,00%                |
| 2.3.1.02.03.001                          | 1.2.3.1.01.01.01 | BONIFICACION ESPECIAL DE RECREACION/Vigencia actual/CONSERVACIÓN, RESPETO Y APROVECHAMIENT   | 777.405,00               | 777.405,00              | 0,00                        | 0,00                      | 0,00                    | 0,00                     | 0,00                 | 0,00                 | 0,00%                     | 0,00%                |
| <b>Adquisición de bienes y servicios</b> |                  |  | <b>17.702.759.215,00</b> | <b>7.570.506.793,00</b> | <b>10.132.252.422,00</b>    | <b>1.140.000.000,00</b>   | <b>8.992.252.422,00</b> | <b>8.897.740.426,00</b>  | <b>94.511.996,00</b> | <b>94.511.996,00</b> | <b>28,38%</b>             | <b>0,53%</b>         |
| 2.3.2.02.01.003                          | 1.3.3.3.01       | OTROS BIENES TRANSPORTABLES EXCEPTO PRODUCTOS METALICOS, MAQUINARIA Y EQUIPO/Vigencia ac     | 200.000.000,00           | 0,00                    | 200.000.000,00              | 200.000.000,00            | 0,00                    | 0,00                     | 0,00                 | 0,00                 | 0,00%                     | 0,00%                |
| 2.3.2.02.01.004                          | 1.2.3.2.10.02    | PRODUCTOS METALICOS, MAQUINARIA Y EQUIPO/Vigencia actual/CONSERVACIÓN, RESPETO Y APROVECHA   | 50.000.000,00            | 50.000.000,00           | 0,00                        | 0,00                      | 0,00                    | 0,00                     | 0,00                 | 0,00                 | 0,00%                     | 0,00%                |
| 2.3.2.02.02.006                          | 1.2.3.1.01.01.01 | COMERCIO Y DISTRIBUCION; ALOJAMIENTO; SERVICIOS DE SUMINISTRO DE COMIDAS Y BEBIDAS; SERVICI  | 5.000.000,00             | 5.000.000,00            | 0,00                        | 0,00                      | 0,00                    | 0,00                     | 0,00                 | 0,00                 | 0,00%                     | 0,00%                |
| 2.3.2.02.02.006                          | 1.2.3.2.15.02    | COMERCIO Y DISTRIBUCION; ALOJAMIENTO; SERVICIOS DE SUMINISTRO DE COMIDAS Y BEBIDAS; SERVICI  | 165.072.502,00           | 165.072.502,00          | 0,00                        | 0,00                      | 0,00                    | 0,00                     | 0,00                 | 0,00                 | 0,00%                     | 0,00%                |
| 2.3.2.02.02.006                          | 1.2.3.2.07.01.01 | SERVICIOS PRESTADOS A LAS EMPRESAS Y SERVICIOS DE PRODUCCION /Vigencia actual/CONSERVACIÓN,  | 100.000.000,00           | 0,00                    | 100.000.000,00              | 0,00                      | 100.000.000,00          | 97.234.158,00            | 2.765.842,00         | 2.765.842,00         | 100,00%                   | 2,77%                |
| 2.3.2.02.02.006                          | 1.2.3.2.07.01.02 | SERVICIOS PRESTADOS A LAS EMPRESAS Y SERVICIOS DE PRODUCCION /Vigencia actual/CONSERVACIÓN,  | 100.000.000,00           | 124.468,00              | 99.875.532,00               | 0,00                      | 99.875.532,00           | 98.167.717,00            | 1.707.815,00         | 1.707.815,00         | 99,88%                    | 1,71%                |
| 2.3.2.02.02.006                          | 1.2.3.2.07.01.05 | SERVICIOS PRESTADOS A LAS EMPRESAS Y SERVICIOS DE PRODUCCION /Vigencia actual/CONSERVACIÓN,  | 200.000.000,00           | 7.797.153,00            | 192.202.847,00              | 0,00                      | 192.202.847,00          | 185.926.761,00           | 6.276.086,00         | 6.276.086,00         | 96,10%                    | 3,14%                |
| 2.3.2.02.02.006                          | 1.2.3.2.10.02    | SERVICIOS PRESTADOS A LAS EMPRESAS Y SERVICIOS DE PRODUCCION /Vigencia actual/CONSERVACIÓN,  | 3.130.800.000,00         | 1.178.052.877,00        | 1.952.747.123,00            | 0,00                      | 1.952.747.123,00        | 1.906.310.998,00         | 46.436.125,00        | 46.436.125,00        | 62,37%                    | 1,48%                |
| 2.3.2.02.02.006                          | 1.2.3.2.15.01    | SERVICIOS PRESTADOS A LAS EMPRESAS Y SERVICIOS DE PRODUCCION /Vigencia actual/CONSERVACIÓN,  | 1.421.101.904,00         | 32.609.594,00           | 1.388.492.310,00            | 600.000.000,00            | 788.492.310,00          | 786.811.687,00           | 1.680.623,00         | 1.680.623,00         | 55,48%                    | 0,12%                |
| 2.3.2.02.02.006                          | 1.2.3.2.15.02    | SERVICIOS PRESTADOS A LAS EMPRESAS Y SERVICIOS DE PRODUCCION /Vigencia actual/CONSERVACIÓN,  | 103.727.498,00           | 0,00                    | 103.727.498,00              | 0,00                      | 103.727.498,00          | 103.727.498,00           | 0,00                 | 0,00                 | 100,00%                   | 0,00%                |
| 2.3.2.02.02.006                          | 1.3.2.1.10       | SERVICIOS PRESTADOS A LAS EMPRESAS Y SERVICIOS DE PRODUCCION /Vigencia actual/CONSERVACIÓN,  | 4.980.000,00             | 4.980.000,00            | 0,00                        | 0,00                      | 0,00                    | 0,00                     | 0,00                 | 0,00                 | 0,00%                     | 0,00%                |
| 2.3.2.02.02.006                          | 1.3.3.3.01       | SERVICIOS PRESTADOS A LAS EMPRESAS Y SERVICIOS DE PRODUCCION /Vigencia actual/CONSERVACIÓN,  | 700.000.000,00           | 12.500.000,00           | 687.500.000,00              | 54.968.670,00             | 632.531.330,00          | 597.537.705,00           | 34.993.625,00        | 34.993.625,00        | 90,36%                    | 5,00%                |
| 2.3.2.02.02.006                          | 1.3.3.4.09       | SERVICIOS PRESTADOS A LAS EMPRESAS Y SERVICIOS DE PRODUCCION /Vigencia actual/CONSERVACIÓN,  | 131.200.000,00           | 0,00                    | 131.200.000,00              | 5.736.875,00              | 125.463.125,00          | 124.811.245,00           | 651.880,00           | 651.880,00           | 95,63%                    | 0,50%                |
| 2.3.2.02.02.006                          | 1.2.3.2.07.01.02 | SERVICIOS PARA LA COMUNIDAD, SOCIALES Y PERSONALES/Vigencia actual/CONSERVACIÓN, RESPETO Y A | 200.000.000,00           | 20.705.545,00           | 179.294.455,00              | 179.294.455,00            | 0,00                    | 0,00                     | 0,00                 | 0,00                 | 0,00%                     | 0,00%                |
| 2.3.2.02.02.006                          | 1.2.3.2.10.01    | SERVICIOS PARA LA COMUNIDAD, SOCIALES Y PERSONALES/Vigencia actual/CONSERVACIÓN, RESPETO Y A | 5.271.676.411,00         | 274.463.754,00          | 4.997.212.657,00            | 0,00                      | 4.997.212.657,00        | 4.997.212.657,00         | 0,00                 | 0,00                 | 94,79%                    | 0,00%                |

**EJECUCION PRESUPUESTAL GASTOS DE INVERSION CON CORTE FEBRERO DE 2026**

| CACION PRESUP  | CODIGO FUENTE    | PROGRAMA/PROYECTO  | APROPIACION VIGENTE     | SALDO DISPONIBLE      | DISPONIBILIDADES ACUMULADAS | DISPONIBILIDADES ABIERTAS | COMPROMETIDO          | COMPROMETIDO POR OBLIGAR | OBLIGADO             | PAGADO               | % EJECUCION POR COMPROMIS | % EJECUCION OBLIGADO |
|--|------------------|--|-------------------------|-----------------------|-----------------------------|---------------------------|-----------------------|--------------------------|----------------------|----------------------|---------------------------|----------------------|
| 2.3.2.02.02.009  | 1.3.3.3.01       | SERVICIOS PARA LA COMUNIDAD, SOCIALES Y PERSONALES/Vigencia actual/CONSERVACIÓN, RESPETO Y A   | 100.000.000,00          | 0,00                  | 100.000.000,00              | 100.000.000,00            | 0,00                  | 0,00                     | 0,00                 | 0,00                 | 0,00%                     | 0,00%                |
| 2.3.2.02.02.009  | 1.3.3.4.04       | SERVICIOS PARA LA COMUNIDAD, SOCIALES Y PERSONALES/Vigencia actual/CONSERVACIÓN, RESPETO Y A   | 5.819.200.900,00        | 5.819.200.900,00      | 0,00                        | 0,00                      | 0,00                  | 0,00                     | 0,00                 | 0,00                 | 0,00%                     | 0,00%                |
| <b>Viáticos de los funcionarios en comisión</b>  |                  |  | <b>100.000.000,00</b>   | <b>98.338.783,00</b>  | <b>1.661.217,00</b>         | <b>0,00</b>               | <b>1.661.217,00</b>   | <b>1.258.180,00</b>      | <b>403.037,00</b>    | <b>367.029,00</b>    | <b>1,7%</b>               | <b>0,4%</b>          |
| 2.3.2.02.02.010  | 1.2.3.1.01.01.01 | VIATICOS DE LOS FUNCIONARIOS EN COMISION/Vigencia actual/CONSERVACIÓN, RESPETO Y APROVECHAM    | 100.000.000,00          | 98.338.783,00         | 1.661.217,00                | 0,00                      | 1.661.217,00          | 1.258.180,00             | 403.037,00           | 367.029,00           | 1,66%                     | 0,40%                |
| <b>GESTION DE LA INFORMACION Y EL CONOCIMIENTO AMBIENTAL</b>                           |                  |  | <b>682.682.405,00</b>   | <b>267.990.958,00</b> | <b>414.691.447,00</b>       | <b>0,00</b>               | <b>414.691.447,00</b> | <b>347.662.400,00</b>    | <b>67.029.047,00</b> | <b>67.029.047,00</b> | <b>60,74%</b>             | <b>9,82%</b>         |
| <b>PLANEACION TERRITORIAL Y PAZ CON LA NATURALEZA</b>                                  |                  |  | <b>682.682.405,00</b>   | <b>267.990.958,00</b> | <b>414.691.447,00</b>       | <b>0,00</b>               | <b>414.691.447,00</b> | <b>347.662.400,00</b>    | <b>67.029.047,00</b> | <b>67.029.047,00</b> | <b>60,74%</b>             | <b>9,82%</b>         |
| <b>GESTION DEL CONOCIMIENTO Y FORTALECIMIENTO DEL SISTEMA DE INFORMACION AMBIENTAL</b> |                  |  | <b>682.682.405,00</b>   | <b>267.990.958,00</b> | <b>414.691.447,00</b>       | <b>0,00</b>               | <b>414.691.447,00</b> | <b>347.662.400,00</b>    | <b>67.029.047,00</b> | <b>67.029.047,00</b> | <b>60,74%</b>             | <b>9,82%</b>         |
| <b>Gastos de personal</b>  |                  |  | <b>311.558.300,00</b>   | <b>257.923.371,00</b> | <b>53.634.929,00</b>        | <b>0,00</b>               | <b>53.634.929,00</b>  | <b>0,00</b>              | <b>53.634.929,00</b> | <b>53.634.929,00</b> | <b>13,80%</b>             | <b>13,80%</b>        |
| 2.3.1.01.01.001  | 1.2.3.1.01.01.01 | SUELDO BASICO/Vigencia actual/PLANEACION TERRITORIAL Y PAZ CON LA NATURALEZA/GESTIÓN DEL CON   | 172.067.607,00          | 141.372.627,00        | 30.694.980,00               | 0,00                      | 30.694.980,00         | 0,00                     | 30.694.980,00        | 30.694.980,00        | 17,84%                    | 17,84%               |
| 2.3.1.01.01.001  | 1.2.3.1.01.01.01 | PRIMA DE SERVICIO/Vigencia actual/PLANEACION TERRITORIAL Y PAZ CON LA NATURALEZA/GESTIÓN DEL C | 9.120.321,00            | 9.120.321,00          | 0,00                        | 0,00                      | 0,00                  | 0,00                     | 0,00                 | 0,00                 | 0,00%                     | 0,00%                |
| 2.3.1.01.01.001  | 1.2.3.1.01.01.01 | BONIFICACION POR SERVICIOS PRESTADOS/Vigencia actual/PLANEACION TERRITORIAL Y PAZ CON LA NATU  | 6.203.295,00            | 4.133.771,00          | 2.069.524,00                | 0,00                      | 2.069.524,00          | 0,00                     | 2.069.524,00         | 2.069.524,00         | 33,36%                    | 33,36%               |
| 2.3.1.01.01.001  | 1.2.3.1.01.01.01 | PRIMA DE VACACIONES/Vigencia actual/PLANEACION TERRITORIAL Y PAZ CON LA NATURALEZA/GESTIÓN DI  | 9.500.336,00            | 6.766.942,00          | 2.733.394,00                | 0,00                      | 2.733.394,00          | 0,00                     | 2.733.394,00         | 2.733.394,00         | 28,77%                    | 28,77%               |
| 2.3.1.01.02.001  | 1.2.3.1.01.01.01 | APORTES A LA SEGURIDAD SOCIAL EN PENSIONES/Vigencia actual/PLANEACION TERRITORIAL Y PAZ CON L  | 26.268.000,00           | 22.240.874,00         | 4.027.126,00                | 0,00                      | 4.027.126,00          | 0,00                     | 4.027.126,00         | 4.027.126,00         | 15,33%                    | 15,33%               |
| 2.3.1.01.02.002  | 1.2.3.1.01.01.01 | APORTES A LA SEGURIDAD SOCIAL EN SALUD/Vigencia actual/PLANEACION TERRITORIAL Y PAZ CON LA NA  | 18.606.000,00           | 15.778.874,00         | 2.827.126,00                | 0,00                      | 2.827.126,00          | 0,00                     | 2.827.126,00         | 2.827.126,00         | 15,19%                    | 15,19%               |
| 2.3.1.01.02.003  | 1.2.3.1.01.01.01 | APORTES DE CESANTIAS /Vigencia actual/PLANEACION TERRITORIAL Y PAZ CON LA NATURALEZA/GESTIÓN   | 21.441.728,00           | 18.689.612,00         | 2.752.116,00                | 0,00                      | 2.752.116,00          | 0,00                     | 2.752.116,00         | 2.752.116,00         | 12,84%                    | 12,84%               |
| 2.3.1.01.02.004  | 1.2.3.1.01.01.01 | APORTES A CAJAS DE COMPENSACION FAMILIAR/Vigencia actual/PLANEACION TERRITORIAL Y PAZ CON LA   | 10.034.000,00           | 8.453.600,00          | 1.580.400,00                | 0,00                      | 1.580.400,00          | 0,00                     | 1.580.400,00         | 1.580.400,00         | 15,75%                    | 15,75%               |
| 2.3.1.01.02.005  | 1.2.3.1.01.01.01 | APORTES GENERALES AL SISTEMA DE RIESGOS LABORALES/Vigencia actual/PLANEACION TERRITORIAL Y F   | 4.007.000,00            | 3.381.300,00          | 625.700,00                  | 0,00                      | 625.700,00            | 0,00                     | 625.700,00           | 625.700,00           | 15,62%                    | 15,62%               |
| 2.3.1.01.02.006  | 1.2.3.1.01.01.01 | APORTES AL ICBF/Vigencia actual/PLANEACION TERRITORIAL Y PAZ CON LA NATURALEZA/GESTIÓN DEL CO  | 7.526.000,00            | 6.340.700,00          | 1.185.300,00                | 0,00                      | 1.185.300,00          | 0,00                     | 1.185.300,00         | 1.185.300,00         | 15,75%                    | 15,75%               |
| 2.3.1.01.02.007  | 1.2.3.1.01.01.01 | APORTES AL SENA/Vigencia actual/PLANEACION TERRITORIAL Y PAZ CON LA NATURALEZA/GESTIÓN DEL CO  | 5.017.000,00            | 4.226.700,00          | 790.300,00                  | 0,00                      | 790.300,00            | 0,00                     | 790.300,00           | 790.300,00           | 15,75%                    | 15,75%               |
| 2.3.1.01.03.001  | 1.2.3.1.01.01.01 | VACACIONES/Vigencia actual/PLANEACION TERRITORIAL Y PAZ CON LA NATURALEZA/GESTIÓN DEL CONOC    | 11.970.423,00           | 7.961.444,00          | 4.008.979,00                | 0,00                      | 4.008.979,00          | 0,00                     | 4.008.979,00         | 4.008.979,00         | 33,49%                    | 33,49%               |
| 2.3.1.01.03.001  | 1.2.3.1.01.01.01 | INDEMNIZACION POR VACACIONES/Vigencia actual/PLANEACION TERRITORIAL Y PAZ CON LA NATURALEZA/   | 7.533.343,00            | 7.533.343,00          | 0,00                        | 0,00                      | 0,00                  | 0,00                     | 0,00                 | 0,00                 | 0,00%                     | 0,00%                |
| 2.3.1.01.03.001  | 1.2.3.1.01.01.01 | BONIFICACION ESPECIAL DE RECREACION/Vigencia actual/PLANEACION TERRITORIAL Y PAZ CON LA NATUR  | 1.181.581,00            | 841.597,00            | 339.984,00                  | 0,00                      | 339.984,00            | 0,00                     | 339.984,00           | 339.984,00           | 28,77%                    | 28,77%               |
| 2.3.1.01.03.052  | 1.2.3.1.01.01.01 | BONOS ESCOLARES Y NAVIDEÑOS /Vigencia actual/PLANEACION TERRITORIAL Y PAZ CON LA NATURALEZA/   | 1.081.666,00            | 1.081.666,00          | 0,00                        | 0,00                      | 0,00                  | 0,00                     | 0,00                 | 0,00                 | 0,00%                     | 0,00%                |
| <b>Adquisición de bienes y servicios</b>   |                  |  | <b>367.624.105,00</b>   | <b>6.567.587,00</b>   | <b>361.056.518,00</b>       | <b>0,00</b>               | <b>361.056.518,00</b> | <b>347.662.400,00</b>    | <b>13.394.118,00</b> | <b>13.394.118,00</b> | <b>28,33%</b>             | <b>1,19%</b>         |
| 2.3.2.02.02.006  | 1.2.3.1.01.01.01 | COMERCIO Y DISTRIBUCION; ALOJAMIENTO; SERVICIOS DE SUMINISTRO DE COMIDAS Y BEBIDAS; SERVICIO   | 2.000.000,00            | 2.000.000,00          | 0,00                        | 0,00                      | 0,00                  | 0,00                     | 0,00                 | 0,00                 | 0,00%                     | 0,00%                |
| 2.3.2.02.02.008  | 1.2.3.2.07.01.01 | SERVICIOS PRESTADOS A LAS EMPRESAS Y SERVICIOS DE PRODUCCION /Vigencia actual/PLANEACION TER   | 100.000.000,00          | 0,00                  | 100.000.000,00              | 0,00                      | 100.000.000,00        | 94.783.022,00            | 5.216.978,00         | 5.216.978,00         | 100,00%                   | 5,22%                |
| 2.3.2.02.02.008  | 1.3.3.3.01       | SERVICIOS PRESTADOS A LAS EMPRESAS Y SERVICIOS DE PRODUCCION /Vigencia actual/PLANEACION TER   | 265.624.105,00          | 4.567.587,00          | 261.056.518,00              | 0,00                      | 261.056.518,00        | 252.879.378,00           | 8.177.140,00         | 8.177.140,00         | 98,28%                    | 3,08%                |
| <b>Viáticos de los funcionarios en comisión</b>  |                  |  | <b>3.500.000,00</b>     | <b>3.500.000,00</b>   | <b>0,00</b>                 | <b>0,00</b>               | <b>0,00</b>           | <b>0,00</b>              | <b>0,00</b>          | <b>0,00</b>          | <b>0,00%</b>              | <b>0,00%</b>         |
| 2.3.2.02.02.010  | 1.2.3.1.01.01.01 | VIATICOS DE LOS FUNCIONARIOS EN COMISION/Vigencia actual/PLANEACION TERRITORIAL Y PAZ CON LA N | 3.500.000,00            | 3.500.000,00          | 0,00                        | 0,00                      | 0,00                  | 0,00                     | 0,00                 | 0,00                 | 0,00%                     | 0,00%                |
| <b>ORDENAMIENTO AMBIENTAL TERRITORIAL</b>  |                  |  | <b>1.273.301.930,00</b> | <b>460.054.059,00</b> | <b>813.247.871,00</b>       | <b>0,00</b>               | <b>813.247.871,00</b> | <b>734.676.789,00</b>    | <b>78.571.082,00</b> | <b>78.517.070,00</b> | <b>63,87%</b>             | <b>6,17%</b>         |
| <b>PLANEACION TERRITORIAL Y PAZ CON LA NATURALEZA</b>                                  |                  |  | <b>1.273.301.930,00</b> | <b>460.054.059,00</b> | <b>813.247.871,00</b>       | <b>0,00</b>               | <b>813.247.871,00</b> | <b>734.676.789,00</b>    | <b>78.571.082,00</b> | <b>78.517.070,00</b> | <b>63,87%</b>             | <b>6,17%</b>         |
| <b>ORDENAMIENTO TERRITORIAL Y GESTIÓN DEL RIESGO DE DESASTRES</b>                      |                  |  | <b>1.273.301.930,00</b> | <b>460.054.059,00</b> | <b>813.247.871,00</b>       | <b>0,00</b>               | <b>813.247.871,00</b> | <b>734.676.789,00</b>    | <b>78.571.082,00</b> | <b>78.517.070,00</b> | <b>63,87%</b>             | <b>6,17%</b>         |
| <b>Gastos de personal</b>  |                  |  | <b>508.313.930,00</b>   | <b>447.600.260,00</b> | <b>60.713.670,00</b>        | <b>0,00</b>               | <b>60.713.670,00</b>  | <b>0,00</b>              | <b>60.713.670,00</b> | <b>60.713.670,00</b> | <b>7,64%</b>              | <b>7,64%</b>         |
| 2.3.1.01.01.001  | 1.2.3.1.01.01.01 | SUELDO BASICO/Vigencia actual/PLANEACION TERRITORIAL Y PAZ CON LA NATURALEZA/ORDENAMIENTO T    | 275.677.941,00          | 240.422.527,00        | 35.255.414,00               | 0,00                      | 35.255.414,00         | 0,00                     | 35.255.414,00        | 35.255.414,00        | 12,79%                    | 12,79%               |
| 2.3.1.01.01.001  | 1.2.3.1.01.01.01 | PRIMA DE SERVICIO/Vigencia actual/PLANEACION TERRITORIAL Y PAZ CON LA NATURALEZA/ORDENAMIENT   | 14.612.113,00           | 14.612.113,00         | 0,00                        | 0,00                      | 0,00                  | 0,00                     | 0,00                 | 0,00                 | 0,00%                     | 0,00%                |
| 2.3.1.01.01.001  | 1.2.3.1.01.01.01 | BONIFICACION POR SERVICIOS PRESTADOS/Vigencia actual/PLANEACION TERRITORIAL Y PAZ CON LA NATU  | 9.938.603,00            | 9.938.603,00          | 0,00                        | 0,00                      | 0,00                  | 0,00                     | 0,00                 | 0,00                 | 0,00%                     | 0,00%                |
| 2.3.1.01.01.001  | 1.2.3.1.01.01.01 | PRIMA DE VACACIONES/Vigencia actual/PLANEACION TERRITORIAL Y PAZ CON LA NATURALEZA/ORDENAMIE   | 17.742.392,00           | 15.301.241,00         | 2.441.151,00                | 0,00                      | 2.441.151,00          | 0,00                     | 2.441.151,00         | 2.441.151,00         | 13,76%                    | 13,76%               |
| 2.3.1.01.02.001  | 1.2.3.1.01.01.01 | APORTES A LA SEGURIDAD SOCIAL EN PENSIONES/Vigencia actual/PLANEACION TERRITORIAL Y PAZ CON L  | 42.086.000,00           | 35.663.469,00         | 6.422.531,00                | 0,00                      | 6.422.531,00          | 0,00                     | 6.422.531,00         | 6.422.531,00         | 15,26%                    | 15,26%               |
| 2.3.1.01.02.002  | 1.2.3.1.01.01.01 | APORTES A LA SEGURIDAD SOCIAL EN SALUD/Vigencia actual/PLANEACION TERRITORIAL Y PAZ CON LA NA  | 29.810.000,00           | 25.126.569,00         | 4.683.431,00                | 0,00                      | 4.683.431,00          | 0,00                     | 4.683.431,00         | 4.683.431,00         | 15,71%                    | 15,71%               |
| 2.3.1.01.02.003  | 1.2.3.1.01.01.01 | APORTES DE CESANTIAS /Vigencia actual/PLANEACION TERRITORIAL Y PAZ CON LA NATURALEZA/ORDENAN   | 34.580.473,00           | 30.460.862,00         | 4.119.611,00                | 0,00                      | 4.119.611,00          | 0,00                     | 4.119.611,00         | 4.119.611,00         | 11,91%                    | 11,91%               |
| 2.3.1.01.02.004  | 1.2.3.1.01.01.01 | APORTES A CAJAS DE COMPENSACION FAMILIAR/Vigencia actual/PLANEACION TERRITORIAL Y PAZ CON LA   | 16.318.000,00           | 14.686.000,00         | 1.632.000,00                | 0,00                      | 1.632.000,00          |                          |                      |                      |                           |                      |

**EJECUCIÓN PRESUPUESTAL GASTOS DE INVERSIÓN CON CORTE FEBRERO DE 2026**

| CACION PRESUP  | CODIGO FUENTE    | PROGRAMA/PROYECTO  | APROPIACION VIGENTE     | SALDO DISPONIBLE        | DISPONIBILIDADES ACUMULADAS | DISPONIBILIDADES ABIERTAS | COMPROMETIDO            | COMPROMETIDO POR OBLIGAR | OBLIGADO              | PAGADO                | EJECUCION POR COMPROMIS | % EJECUCION OBLIGADO |
|--|------------------|--|-------------------------|-------------------------|-----------------------------|---------------------------|-------------------------|--------------------------|-----------------------|-----------------------|-------------------------|----------------------|
| 2.3.1.01.03.001  | 1.2.3.1.01.01.01 | VACACIONES/Vigencia actual/PLANEACION TERRITORIAL Y PAZ CON LA NATURALEZA/ORDENAMIENTO TER     | 22.355.412,00           | 19.263.287,00           | 3.092.125,00                | 0,00                      | 3.092.125,00            | 0,00                     | 3.092.125,00          | 3.092.125,00          | 13,83%                  | 13,83%               |
| 2.3.1.01.03.001  | 1.2.3.1.01.01.01 | INDEMNIZACION POR VACACIONES/Vigencia actual/PLANEACION TERRITORIAL Y PAZ CON LA NATURALEZA/A  | 12.422.539,00           | 12.422.539,00           | 0,00                        | 0,00                      | 0,00                    | 0,00                     | 0,00                  | 0,00                  | 0,00%                   | 0,00%                |
| 2.3.1.01.03.001  | 1.2.3.1.01.01.01 | BONIFICACION ESPECIAL DE RECREACION/Vigencia actual/PLANEACION TERRITORIAL Y PAZ CON LA NATUR  | 2.206.667,00            | 1.899.160,00            | 307.507,00                  | 0,00                      | 307.507,00              | 0,00                     | 307.507,00            | 307.507,00            | 13,94%                  | 13,94%               |
| 2.3.1.01.03.052  | 1.2.3.1.01.01.01 | BONOS ESCOLARES Y NAVIDEÑOS /Vigencia actual/PLANEACION TERRITORIAL Y PAZ CON LA NATURALEZA/   | 3.155.790,00            | 3.155.790,00            | 0,00                        | 0,00                      | 0,00                    | 0,00                     | 0,00                  | 0,00                  | 0,00%                   | 0,00%                |
| <b>Adquisición de bienes y servicios</b>   |                  |  | <b>754.988.000,00</b>   | <b>2.868.417,00</b>     | <b>752.119.583,00</b>       | <b>0,00</b>               | <b>752.119.583,00</b>   | <b>734.316.183,00</b>    | <b>17.803.400,00</b>  | <b>17.803.400,00</b>  | <b>27,75%</b>           | <b>0,44%</b>         |
| 2.3.2.02.02.006  | 1.2.3.1.01.01.01 | COMERCIO Y DISTRIBUCION; ALOJAMIENTO; SERVICIOS DE SUMINISTRO DE COMIDAS Y BEBIDAS; SERVICIO   | 2.000.000,00            | 2.000.000,00            | 0,00                        | 0,00                      | 0,00                    | 0,00                     | 0,00                  | 0,00                  | 0,00%                   | 0,00%                |
| 2.3.2.02.02.006  | 1.2.3.2.07.01.01 | SERVICIOS PRESTADOS A LAS EMPRESAS Y SERVICIOS DE PRODUCCION /Vigencia actual/PLANEACION TER   | 150.000.000,00          | 0,00                    | 150.000.000,00              | 0,00                      | 150.000.000,00          | 145.434.608,00           | 4.565.392,00          | 4.565.392,00          | 100,00%                 | 3,04%                |
| 2.3.2.02.02.006  | 1.2.3.2.07.01.02 | SERVICIOS PRESTADOS A LAS EMPRESAS Y SERVICIOS DE PRODUCCION /Vigencia actual/PLANEACION TER   | 200.000.000,00          | 0,00                    | 200.000.000,00              | 0,00                      | 200.000.000,00          | 197.152.520,00           | 2.847.480,00          | 2.847.480,00          | 100,00%                 | 1,42%                |
| 2.3.2.02.02.006  | 1.2.3.2.07.01.05 | SERVICIOS PRESTADOS A LAS EMPRESAS Y SERVICIOS DE PRODUCCION /Vigencia actual/PLANEACION TER   | 100.000.000,00          | 394.141,00              | 99.605.859,00               | 0,00                      | 99.605.859,00           | 99.605.859,00            | 0,00                  | 0,00                  | 99,61%                  | 0,00%                |
| 2.3.2.02.02.006  | 1.3.2.1.15       | SERVICIOS PRESTADOS A LAS EMPRESAS Y SERVICIOS DE PRODUCCION /Vigencia actual/PLANEACION TER   | 2.988.000,00            | 0,00                    | 2.988.000,00                | 0,00                      | 2.988.000,00            | 2.988.000,00             | 0,00                  | 0,00                  | 100,00%                 | 0,00%                |
| 2.3.2.02.02.006  | 1.3.3.3.01       | SERVICIOS PRESTADOS A LAS EMPRESAS Y SERVICIOS DE PRODUCCION /Vigencia actual/PLANEACION TER   | 300.000.000,00          | 474.276,00              | 299.525.724,00              | 0,00                      | 299.525.724,00          | 289.135.196,00           | 10.390.528,00         | 10.390.528,00         | 99,84%                  | 3,46%                |
| <b>Viáticos de los funcionarios en comisión</b>  |                  |  | <b>10.000.000,00</b>    | <b>9.585.382,00</b>     | <b>414.618,00</b>           | <b>0,00</b>               | <b>414.618,00</b>       | <b>360.606,00</b>        | <b>54.012,00</b>      | <b>0,00</b>           | <b>4,15%</b>            | <b>0,54%</b>         |
| 2.3.2.02.02.010  | 1.2.3.1.01.01.01 | VIATICOS DE LOS FUNCIONARIOS EN COMISION/Vigencia actual/PLANEACION TERRITORIAL Y PAZ CON LA N | 10.000.000,00           | 9.585.382,00            | 414.618,00                  | 0,00                      | 414.618,00              | 360.606,00               | 54.012,00             | 0,00                  | 4,15%                   | 0,54%                |
| <b>EDUCACIÓN AMBIENTAL</b>   |                  |  | <b>1.737.190.409,00</b> | <b>667.248.327,00</b>   | <b>1.069.942.082,00</b>     | <b>2.990.000,00</b>       | <b>1.066.952.082,00</b> | <b>913.262.976,00</b>    | <b>153.689.106,00</b> | <b>151.795.696,00</b> | <b>61,42%</b>           | <b>8,85%</b>         |
| <b>CIUDADANIA ECOLOGICA</b>  |                  |  | <b>1.737.190.409,00</b> | <b>667.248.327,00</b>   | <b>1.069.942.082,00</b>     | <b>2.990.000,00</b>       | <b>1.066.952.082,00</b> | <b>913.262.976,00</b>    | <b>153.689.106,00</b> | <b>151.795.696,00</b> | <b>61,42%</b>           | <b>8,85%</b>         |
| <b>COMUNICACIÓN Y EDUCACIÓN DESDE LA PARTICIPACIÓN SUSTENTABLE</b>                           |                  |  | <b>1.737.190.409,00</b> | <b>667.248.327,00</b>   | <b>1.069.942.082,00</b>     | <b>2.990.000,00</b>       | <b>1.066.952.082,00</b> | <b>913.262.976,00</b>    | <b>153.689.106,00</b> | <b>151.795.696,00</b> | <b>61,42%</b>           | <b>8,85%</b>         |
| <b>Gastos de personal</b>  |                  |  | <b>712.190.409,00</b>   | <b>625.268.566,00</b>   | <b>86.921.843,00</b>        | <b>2.990.000,00</b>       | <b>83.931.843,00</b>    | <b>0,00</b>              | <b>83.931.843,00</b>  | <b>83.931.843,00</b>  | <b>7,46%</b>            | <b>7,46%</b>         |
| 2.3.1.01.01.001  | 1.2.3.1.01.01.01 | SUELDO BASICO/Vigencia actual/CIUDADANIA ECOLOGICA/COMUNICACIÓN Y EDUCACIÓN DESDE LA PARTIC    | 388.892.947,00          | 331.017.653,00          | 57.875.294,00               | 2.990.000,00              | 54.885.294,00           | 0,00                     | 54.885.294,00         | 54.885.294,00         | 14,11%                  | 14,11%               |
| 2.3.1.01.01.001  | 1.2.3.1.01.01.01 | AUXILIO DE TRANSPORTE/Vigencia actual/CIUDADANIA ECOLOGICA/COMUNICACIÓN Y EDUCACIÓN DESDE L    | 2.990.000,00            | 2.674.479,00            | 315.521,00                  | 0,00                      | 315.521,00              | 0,00                     | 315.521,00            | 315.521,00            | 10,55%                  | 10,55%               |
| 2.3.1.01.01.001  | 1.2.3.1.01.01.01 | PRIMA DE SERVICIO/Vigencia actual/CIUDADANIA ECOLOGICA/COMUNICACIÓN Y EDUCACIÓN DESDE LA PAR   | 20.524.827,00           | 20.524.827,00           | 0,00                        | 0,00                      | 0,00                    | 0,00                     | 0,00                  | 0,00                  | 0,00%                   | 0,00%                |
| 2.3.1.01.01.001  | 1.2.3.1.01.01.01 | BONIFICACION POR SERVICIOS PRESTADOS/Vigencia actual/CIUDADANIA ECOLOGICA/COMUNICACIÓN Y ED    | 13.960.206,00           | 10.762.912,00           | 3.197.294,00                | 0,00                      | 3.197.294,00            | 0,00                     | 3.197.294,00          | 3.197.294,00          | 22,90%                  | 22,90%               |
| 2.3.1.01.01.001  | 1.2.3.1.01.01.01 | PRIMA DE VACACIONES/Vigencia actual/CIUDADANIA ECOLOGICA/COMUNICACIÓN Y EDUCACIÓN DESDE LA I   | 24.386.988,00           | 24.386.988,00           | 0,00                        | 0,00                      | 0,00                    | 0,00                     | 0,00                  | 0,00                  | 0,00%                   | 0,00%                |
| 2.3.1.01.02.001  | 1.2.3.1.01.01.01 | APORTES A LA SEGURIDAD SOCIAL EN PENSIONES/Vigencia actual/CIUDADANIA ECOLOGICA/COMUNICACIÓ    | 59.115.000,00           | 51.072.604,00           | 8.042.396,00                | 0,00                      | 8.042.396,00            | 0,00                     | 8.042.396,00          | 8.042.396,00          | 13,60%                  | 13,60%               |
| 2.3.1.01.02.002  | 1.2.3.1.01.01.01 | APORTES A LA SEGURIDAD SOCIAL EN SALUD/Vigencia actual/CIUDADANIA ECOLOGICA/COMUNICACIÓN Y E   | 41.872.000,00           | 36.096.904,00           | 5.775.096,00                | 0,00                      | 5.775.096,00            | 0,00                     | 5.775.096,00          | 5.775.096,00          | 13,79%                  | 13,79%               |
| 2.3.1.01.02.003  | 1.2.3.1.01.01.01 | APORTES DE CESANTIAS /Vigencia actual/CIUDADANIA ECOLOGICA/COMUNICACIÓN Y EDUCACIÓN DESDE L    | 48.524.999,00           | 43.245.657,00           | 5.279.342,00                | 0,00                      | 5.279.342,00            | 0,00                     | 5.279.342,00          | 5.279.342,00          | 10,88%                  | 10,88%               |
| 2.3.1.01.02.004  | 1.2.3.1.01.01.01 | APORTES A CAJAS DE COMPENSACION FAMILIAR/Vigencia actual/CIUDADANIA ECOLOGICA/COMUNICACIÓN     | 22.870.000,00           | 20.618.800,00           | 2.251.200,00                | 0,00                      | 2.251.200,00            | 0,00                     | 2.251.200,00          | 2.251.200,00          | 9,84%                   | 9,84%                |
| 2.3.1.01.02.005  | 1.2.3.1.01.01.01 | APORTES GENERALES AL SISTEMA DE RIESGOS LABORALES/Vigencia actual/CIUDADANIA ECOLOGICA/COM     | 12.002.000,00           | 10.630.500,00           | 1.371.500,00                | 0,00                      | 1.371.500,00            | 0,00                     | 1.371.500,00          | 1.371.500,00          | 11,43%                  | 11,43%               |
| 2.3.1.01.02.006  | 1.2.3.1.01.01.01 | APORTES AL ICBF/Vigencia actual/CIUDADANIA ECOLOGICA/COMUNICACIÓN Y EDUCACIÓN DESDE LA PARTI   | 17.154.000,00           | 15.465.600,00           | 1.688.400,00                | 0,00                      | 1.688.400,00            | 0,00                     | 1.688.400,00          | 1.688.400,00          | 9,84%                   | 9,84%                |
| 2.3.1.01.02.007  | 1.2.3.1.01.01.01 | APORTES AL SENA/Vigencia actual/CIUDADANIA ECOLOGICA/COMUNICACIÓN Y EDUCACIÓN DESDE LA PART    | 11.436.000,00           | 10.310.200,00           | 1.125.800,00                | 0,00                      | 1.125.800,00            | 0,00                     | 1.125.800,00          | 1.125.800,00          | 9,84%                   | 9,84%                |
| 2.3.1.01.03.001  | 1.2.3.1.01.01.01 | VACACIONES/Vigencia actual/CIUDADANIA ECOLOGICA/COMUNICACIÓN Y EDUCACIÓN DESDE LA PARTICIPA    | 30.727.605,00           | 30.727.605,00           | 0,00                        | 0,00                      | 0,00                    | 0,00                     | 0,00                  | 0,00                  | 0,00%                   | 0,00%                |
| 2.3.1.01.03.001  | 1.2.3.1.01.01.01 | INDEMNIZACION POR VACACIONES/Vigencia actual/CIUDADANIA ECOLOGICA/COMUNICACIÓN Y EDUCACIÓN     | 11.790.302,00           | 11.790.302,00           | 0,00                        | 0,00                      | 0,00                    | 0,00                     | 0,00                  | 0,00                  | 0,00%                   | 0,00%                |
| 2.3.1.01.03.001  | 1.2.3.1.01.01.01 | BONIFICACION ESPECIAL DE RECREACION/Vigencia actual/CIUDADANIA ECOLOGICA/COMUNICACIÓN Y EDU    | 3.033.072,00            | 3.033.072,00            | 0,00                        | 0,00                      | 0,00                    | 0,00                     | 0,00                  | 0,00                  | 0,00%                   | 0,00%                |
| 2.3.1.01.03.052  | 1.2.3.1.01.01.01 | BONOS ESCOLARES Y NAVIDEÑOS /Vigencia actual/CIUDADANIA ECOLOGICA/COMUNICACIÓN Y EDUCACIÓN     | 2.910.463,00            | 2.910.463,00            | 0,00                        | 0,00                      | 0,00                    | 0,00                     | 0,00                  | 0,00                  | 0,00%                   | 0,00%                |
| <b>Adquisición de bienes y servicios</b>   |                  |  | <b>1.005.000.000,00</b> | <b>22.373.391,00</b>    | <b>982.626.609,00</b>       | <b>0,00</b>               | <b>982.626.609,00</b>   | <b>912.869.346,00</b>    | <b>69.757.263,00</b>  | <b>67.863.853,00</b>  | <b>11,22%</b>           | <b>0,82%</b>         |
| 2.3.2.02.02.006  | 1.2.3.1.01.01.01 | COMERCIO Y DISTRIBUCION; ALOJAMIENTO; SERVICIOS DE SUMINISTRO DE COMIDAS Y BEBIDAS; SERVICIO   | 5.000.000,00            | 4.926.000,00            | 74.000,00                   | 0,00                      | 74.000,00               | 74.000,00                | 0,00                  | 0,00                  | 1,48%                   | 0,00%                |
| 2.3.2.02.02.006  | 1.2.3.2.07.01.02 | SERVICIOS PRESTADOS A LAS EMPRESAS Y SERVICIOS DE PRODUCCION /Vigencia actual/CIUDADANIA ECO   | 200.000.000,00          | 0,00                    | 200.000.000,00              | 0,00                      | 200.000.000,00          | 187.785.668,00           | 12.214.332,00         | 11.614.332,00         | 100,00%                 | 6,11%                |
| 2.3.2.02.02.006  | 1.2.3.2.07.01.05 | SERVICIOS PRESTADOS A LAS EMPRESAS Y SERVICIOS DE PRODUCCION /Vigencia actual/CIUDADANIA ECO   | 100.000.000,00          | 5.215.986,00            | 94.784.014,00               | 0,00                      | 94.784.014,00           | 87.394.025,00            | 7.389.989,00          | 6.989.989,00          | 94,78%                  | 7,39%                |
| 2.3.2.02.02.006  | 1.3.3.3.01       | SERVICIOS PRESTADOS A LAS EMPRESAS Y SERVICIOS DE PRODUCCION /Vigencia actual/CIUDADANIA ECO   | 300.000.000,00          | 5.215.984,00            | 294.784.016,00              | 0,00                      | 294.784.016,00          | 263.581.598,00           | 31.202.418,00         | 30.309.008,00         | 98,26%                  | 10,40%               |
| 2.3.2.02.02.006  | 1.3.3.4.07       | SERVICIOS PRESTADOS A LAS EMPRESAS Y SERVICIOS DE PRODUCCION /Vigencia actual/CIUDADANIA ECO   | 400.000.000,00          | 7.015.421,00            | 392.984.579,00              | 0,00                      | 392.984.579,00          | 374.034.055,00           | 18.950.524,00         | 18.950.524,00         | 98,25%                  | 4,74%                |
| <b>Viáticos de los funcionarios en comisión</b>  |                  |  | <b>20.000.000,00</b>    | <b>19.606.370,00</b>    | <b>393.630,00</b>           | <b>0,00</b>               | <b>393.630,00</b>       | <b>393.630,00</b>        | <b>0,00</b>           | <b>0,00</b>           | <b>1,97%</b>            | <b>0,00%</b>         |
| 2.3.2.02.02.010  | 1.2.3.1.01.01.01 | VIATICOS DE LOS FUNCIONARIOS EN COMISION/Vigencia actual/CIUDADANIA ECOLOGICA/COMUNICACIÓN Y   | 20.000.000,00           | 19.606.370,00           | 393.630,00                  | 0,00                      | 393.630,00              | 393.630,00               | 0,00                  | 0,00                  | 1,97%                   | 0,00%                |
| <b>FORTALECIMIENTO DE LA GESTIÓN Y DIRECCIÓN DEL SECTOR AMBIENTE Y DESARROLLO SOSTENIBLE</b> |                  |  | <b>4.365.338.650,00</b> | <b>3.628.525.983,40</b> | <b>736.812.666,60</b>       | <b>0,00</b>               | <b>736.812.666,60</b>   | <b>708.000.673,50</b>    | <b>28.811.993,10</b>  | <b>28.811.993,10</b>  | <b>16,88%</b>           | <b>0,66%</b>         |

**EJECUCION PRESUPUESTAL GASTOS DE INVERSION CON CORTE FEBRERO DE 2026**

| CACION PRESUP  | CODIGO FUENTE       | PROGRAMA/PROYECTO   | APROPIACION VIGENTE     | SALDO DISPONIBLE        | DISPONIBILIDADES ACUMULADAS | DISPONIBILIDADES ABIERTAS | COMPROMETIDO          | COMPROMETIDO POR OBLIGAR | OBLIGADO             | PAGADO               | % EJECUCION POR COMPROMIS | % EJECUCION OBLIGADO |
|--|---------------------|---|-------------------------|-------------------------|-----------------------------|---------------------------|-----------------------|--------------------------|----------------------|----------------------|---------------------------|----------------------|
| <b>FORTALECIMIENTO DE LA GESTIÓN AMBIENTAL TERRITORIAL</b>                                   |                     |   | <b>4.365.338.650,00</b> | <b>3.628.525.983,40</b> | <b>736.812.666,60</b>       | <b>0,00</b>               | <b>736.812.666,60</b> | <b>708.000.673,50</b>    | <b>28.811.993,10</b> | <b>28.811.993,10</b> | <b>16,88%</b>             | <b>0,66%</b>         |
| <b>FORTALECIMIENTO Y LA GESTIÓN INSTITUCIONAL</b>  |                     |   | <b>4.365.338.650,00</b> | <b>3.628.525.983,40</b> | <b>736.812.666,60</b>       | <b>0,00</b>               | <b>736.812.666,60</b> | <b>708.000.673,50</b>    | <b>28.811.993,10</b> | <b>28.811.993,10</b> | <b>16,88%</b>             | <b>0,66%</b>         |
| <b>Adquisición de bienes y servicios</b>   |                     |   | <b>4.365.338.650,00</b> | <b>3.628.525.983,40</b> | <b>736.812.666,60</b>       | <b>0,00</b>               | <b>736.812.666,60</b> | <b>708.000.673,50</b>    | <b>28.811.993,10</b> | <b>28.811.993,10</b> | <b>7,87%</b>              | <b>0,31%</b>         |
| 2.3.2.02.01.004  | 1.3.3.3.01          | PRODUCTOS METALICOS, MAQUINARIA Y EQUIPO/Vigencia actual/FORTALECIMIENTO DE LA GESTION AMBIE  | 40.000.000,00           | 40.000.000,00           | 0,00                        | 0,00                      | 0,00                  | 0,00                     | 0,00                 | 0,00                 | 0,00%                     | 0,00%                |
| 2.3.2.02.02.005  | 1.3.1.1.11.01       | CONSTRUCCION Y SERVICIOS DE LA CONSTRUCCION/Vigencia actual/FORTALECIMIENTO DE LA GESTION AN  | 896.000,00              | 896.000,00              | 0,00                        | 0,00                      | 0,00                  | 0,00                     | 0,00                 | 0,00                 | 0,00%                     | 0,00%                |
| 2.3.2.02.02.005  | 1.3.1.1.11.02       | CONSTRUCCION Y SERVICIOS DE LA CONSTRUCCION/Vigencia actual/FORTALECIMIENTO DE LA GESTION AN  | 8.960.000,00            | 8.960.000,00            | 0,00                        | 0,00                      | 0,00                  | 0,00                     | 0,00                 | 0,00                 | 0,00%                     | 0,00%                |
| 2.3.2.02.02.005  | 1.3.2.1.23          | CONSTRUCCION Y SERVICIOS DE LA CONSTRUCCION/Vigencia actual/FORTALECIMIENTO DE LA GESTION AN  | 52.290.000,00           | 52.290.000,00           | 0,00                        | 0,00                      | 0,00                  | 0,00                     | 0,00                 | 0,00                 | 0,00%                     | 0,00%                |
| 2.3.2.02.02.005  | 1.3.3.11.11         | CONSTRUCCION Y SERVICIOS DE LA CONSTRUCCION/Vigencia actual/FORTALECIMIENTO DE LA GESTION AN  | 87.256.650,00           | 87.256.650,00           | 0,00                        | 0,00                      | 0,00                  | 0,00                     | 0,00                 | 0,00                 | 0,00%                     | 0,00%                |
| 2.3.2.02.02.005  | 1.3.3.3.01          | CONSTRUCCION Y SERVICIOS DE LA CONSTRUCCION/Vigencia actual/FORTALECIMIENTO DE LA GESTION AN  | 2.620.009.051,00        | 2.620.009.051,00        | 0,00                        | 0,00                      | 0,00                  | 0,00                     | 0,00                 | 0,00                 | 0,00%                     | 0,00%                |
| 2.3.2.02.02.005  | 1.3.3.4.18          | CONSTRUCCION Y SERVICIOS DE LA CONSTRUCCION/Vigencia actual/FORTALECIMIENTO DE LA GESTION AN  | 215.936.000,00          | 215.936.000,00          | 0,00                        | 0,00                      | 0,00                  | 0,00                     | 0,00                 | 0,00                 | 0,00%                     | 0,00%                |
| 2.3.2.02.02.005  | 1.3.3.3.01          | SERVICIOS PRESTADOS A LAS EMPRESAS Y SERVICIOS DE PRODUCCION /Vigencia actual/FORTALECIMIENT  | 1.039.990.949,00        | 303.178.282,40          | 736.812.666,60              | 0,00                      | 736.812.666,60        | 708.000.673,50           | 28.811.993,10        | 28.811.993,10        | 70,85%                    | 2,77%                |
| 2.3.2.02.02.005  | 1.2.3.1.01.03.02    | SERVICIOS PARA LA COMUNIDAD, SOCIALES Y PERSONALES/Vigencia actual/FORTALECIMIENTO DE LA GES  | 300.000.000,00          | 300.000.000,00          | 0,00                        | 0,00                      | 0,00                  | 0,00                     | 0,00                 | 0,00                 | 0,00%                     | 0,00%                |
| <b>GESTIÓN DEL CAMBIO CLIMÁTICO PARA UN DESARROLLO BAJO EN CARBONO Y RESILIENTE AL CLIMA</b> |                     |   | <b>100.000.000,00</b>   | <b>58.512.376,00</b>    | <b>41.487.624,00</b>        | <b>0,00</b>               | <b>41.487.624,00</b>  | <b>39.931.838,00</b>     | <b>1.555.786,00</b>  | <b>1.555.786,00</b>  | <b>41,49%</b>             | <b>1,56%</b>         |
| <b>GESTIÓN DE LA CRISIS CLIMATICA</b>  |                     |   | <b>100.000.000,00</b>   | <b>58.512.376,00</b>    | <b>41.487.624,00</b>        | <b>0,00</b>               | <b>41.487.624,00</b>  | <b>39.931.838,00</b>     | <b>1.555.786,00</b>  | <b>1.555.786,00</b>  | <b>41,49%</b>             | <b>1,56%</b>         |
| <b>ACCIÓN CLIMÁTICA</b>  |                     |   | <b>100.000.000,00</b>   | <b>58.512.376,00</b>    | <b>41.487.624,00</b>        | <b>0,00</b>               | <b>41.487.624,00</b>  | <b>39.931.838,00</b>     | <b>1.555.786,00</b>  | <b>1.555.786,00</b>  | <b>41,49%</b>             | <b>1,56%</b>         |
| <b>Adquisición de bienes y servicios</b>   |                     |   | <b>100.000.000,00</b>   | <b>58.512.376,00</b>    | <b>41.487.624,00</b>        | <b>0,00</b>               | <b>41.487.624,00</b>  | <b>39.931.838,00</b>     | <b>1.555.786,00</b>  | <b>1.555.786,00</b>  | <b>8,30%</b>              | <b>0,31%</b>         |
| 2.3.2.02.02.005  | 1.2.3.2.07.01.05    | SERVICIOS PRESTADOS A LAS EMPRESAS Y SERVICIOS DE PRODUCCION /Vigencia actual/GESTIÓN DE LA C   | 50.000.000,00           | 15.557.859,00           | 34.442.141,00               | 0,00                      | 34.442.141,00         | 34.442.141,00            | 0,00                 | 0,00                 | 68,88%                    | 0,00%                |
| 2.3.2.02.02.005  | 1.2.3.2.13.02       | SERVICIOS PRESTADOS A LAS EMPRESAS Y SERVICIOS DE PRODUCCION /Vigencia actual/GESTIÓN DE LA C   | 50.000.000,00           | 42.954.517,00           | 7.045.483,00                | 0,00                      | 7.045.483,00          | 5.489.697,00             | 1.555.786,00         | 1.555.786,00         | 14,09%                    | 3,11%                |
| CACION PRESUP  | CODIGO FUENTE       | PROGRAMA/PROYECTO   | APROPIACION VIGENTE     | SALDO DISPONIBLE        | DISPONIBILIDADES ACUMULADAS | DISPONIBILIDADES ABIERTAS | COMPROMETIDO          | COMPROMETIDO POR OBLIGAR | OBLIGADO             | PAGADO               | % EJECUCION               | % EJECUCION OBLIGADO |
| 7.3.00AD-3202-0900-  | 7.3.00AD-3202-0900- | CONSERVACION Y USO SOSTENIBLE DE LA BIODIVERSIDAD A TRAVES DE APIARIOS PILOTO (APIS MELLIFERA) Y REVEGETALIZACION EN EL ÁREA PROTEGIDA PNR SISCUNSOLOCETÁ JURISDICCIÓN DE | 6.628.270,00            | 6.628.270,00            | 0,00                        | 0,00                      | 0,00                  | 0,00                     | 0,00                 | 0,00                 | 0,00%                     | 0,00%                |
| 00AD-3205-0900   | 00AD-3205-0900      | Implementación de la Red de Brigadas Ambientales Comunitarias en los municipios localizados en la jurisdicción de Corpoboyacá Boyacá/ASIGNACIONES DIRECTAS                | 584.389.335,93          | 584.389.335,93          | 0,00                        | 0,00                      | 0,00                  | 0,00                     | 0,00                 | 0,00                 | 0,00%                     | 0,00%                |
| <b>TOTAL</b>   |                     |   | <b>591.017.605,93</b>   | <b>591.017.605,93</b>   | <b>0,00</b>                 | <b>0,00</b>               | <b>0,00</b>           | <b>0,00</b>              | <b>0,00</b>          | <b>0,00</b>          | <b>0,00%</b>              | <b>0,00%</b>         |

**EJECUCION PRESUPUESTAL GASTOS DE INVERSION VIGENCIA 2025 CON CORTE FEBRERO DE 2026**

**(RESUMEN EN MILLONES DE PESOS)**

| <b>PROGRAMA/PROYECTO</b>  | <b>APROPIACION</b> | <b>COMPROMETIDO</b> | <b>% COMPROMETIDO</b> | <b>OBLIGADO</b> | <b>PAGADO</b> | <b>% PAGADO</b> |
|---|--------------------|---------------------|-----------------------|-----------------|---------------|-----------------|
| FORTALECIMIENTO DEL DESEMPEÑO AMBIENTAL DE LOS SECTORES PRODUCTIVOS                   | 18.397             | 8.877               | 48%                   | 1.517           | 1.515         | 8%              |
| CONSERVACION DE LA BIODIVERSIDAD Y SUS SERVICIOS ECOSISTEMICOS                        | 8.203              | 6.608               | 81%                   | 262             | 261           | 3%              |
| GESTIÓN INTEGRAL DEL RECURSO HÍDRICO  | 20.596             | 9.343               | 45%                   | 444             | 443           | 2%              |
| GESTION DE LA INFORMACION Y EL CONOCIMIENTO AMBIENTAL                                 | 683                | 415                 | 61%                   | 67              | 67            | 10%             |
| ORDENAMIENTO AMBIENTAL TERRITORIAL  | 1.273              | 813                 | 64%                   | 79              | 79            | 6%              |
| EDUCACIÓN AMBIENTAL   | 1.737              | 1.067               | 61%                   | 154             | 152           | 9%              |
| FORTALECIMIENTO DE LA GESTIÓN Y DIRECCIÓN DEL SECTOR AMBIENTE Y DESARROLLO SOSTENIBLE | 4.365              | 737                 | 17%                   | 29              | 29            | 1%              |
| GESTIÓN DEL CAMBIO CLIMÁTICO PARA UN DESARROLLO BAJO EN CARBONO Y RESILIENTE AL CLIMA | 100                | 41                  | 41%                   | 2               | 2             | 2%              |
| <b>TOTAL INVERSION</b>  | <b>55.355</b>      | <b>27.901</b>       | <b>50%</b>            | <b>2.552</b>    | <b>2.547</b>  | <b>5%</b>       |
| <b>INVERSION SISTEMA GENERAL DE REGALIAS</b>  | <b>591,0</b>       | <b>0</b>            | <b>0%</b>             | <b>0</b>        | <b>0</b>      | <b>0%</b>       |

**EJECUCION PRESUPUESTAL GASTOS DE INVERSION FEBRERO DE 2026  
(CIFRAS EN MILLONES DE PESOS)**

