
	CORPORACIÓN AUTÓNOMA REGIONAL DE BOYACÁ								GESTIÓN DE RECURSOS FÍSICOS Y FINANCIEROS	
	SISTEMA INTEGRADO DE GESTIÓN DE LA CALIDAD								REGISTRO	
	CONTROL Y EVALUACIÓN EJECUCIÓN DE GASTOS								FRF-03	
									Versión 4	15-09-2020

**I. RESUMEN EJECUCIÓN PRESUPUESTAL DE GASTOS DE FUNCIONAMIENTO, DEUDA E INVERSIÓN CON CORTE JUNIO 2024**

IDENTIFICACIÓN PRESUPUESTAL	PROGRAMA/PROYECTO	APROPIACIÓN VIGENTE	SALDO DISPONIBLE	DISPONIBILIDADES ACUMULADAS	DISPONIBILIDADES ABIERTAS	COMPROMETIDO	COMPROMETIDO POR OBLIGAR (G-I)	OBLIGADO	PAGADO	% EJECUCIÓN POR COMPROMISOS	% EJECUCIÓN OBLIGADO
<b>RESUMEN EJECUCIÓN PRESUPUESTO VIGENCIA</b>											
<b>A. GASTOS DE FUNCIONAMIENTO</b>		<b>31,876,320,669.21</b>	<b>18,335,495,287.35</b>	<b>13,540,825,381.86</b>	<b>838,475,260.78</b>	<b>12,702,350,121.08</b>	<b>4,574,804,668.85</b>	<b>8,127,545,452.23</b>	<b>8,059,657,866.61</b>	<b>39.85%</b>	<b>25.50%</b>
	<b>GASTOS DE PERSONAL</b>	<b>8,809,090,083.00</b>	<b>4,954,853,586.00</b>	<b>3,854,236,497.00</b>	<b>35,003,232.00</b>	<b>3,819,233,265.00</b>	<b>39,016.00</b>	<b>3,819,194,249.00</b>	<b>3,819,194,249.00</b>	<b>43.36%</b>	<b>43.36%</b>
2.1.1	RECURSOS NACION	2,732,540,600.00	1,085,346,959.00	1,647,193,641.00	-	1,647,193,641.00	-	1,647,193,641.00	1,647,193,641.00	60.28%	60.28%
2.1.1	RECURSOS PROPIOS	6,076,549,483.00	3,869,506,627.00	2,207,042,856.00	35,003,232.00	2,172,039,624.00	39,016.00	2,172,000,608.00	2,172,000,608.00	35.74%	35.74%
<b>ADQUISICIÓN DE BIENES Y SERVICIOS</b>		<b>19,024,937,834.00</b>	<b>11,664,041,507.14</b>	<b>7,360,896,326.86</b>	<b>758,176,144.78</b>	<b>6,602,720,182.08</b>	<b>4,574,765,652.85</b>	<b>2,027,954,529.23</b>	<b>1,990,010,490.61</b>	<b>34.71%</b>	<b>10.66%</b>
2.1.2	RECURSOS NACION	75,361,800.00	30,281,770.00	45,080,030.00	-	45,080,030.00	-	45,080,030.00	45,080,030.00	59.82%	59.82%
2.1.2	RECURSOS PROPIOS	18,949,576,034.00	11,633,759,737.14	7,315,816,296.86	758,176,144.78	6,557,640,152.08	4,574,765,652.85	1,982,874,499.23	1,944,930,460.61	34.61%	10.46%
2.1.3	<b>TRANSFERENCIAS CORRIENTES</b>	<b>3,333,789,526.00</b>	<b>1,183,386,955.00</b>	<b>2,150,402,571.00</b>	<b>39,882,101.00</b>	<b>2,110,520,470.00</b>	<b>-</b>	<b>2,110,520,470.00</b>	<b>2,080,576,923.00</b>	<b>63.31%</b>	<b>63.31%</b>
2.1.3	RECURSOS NACION	-	-	-	-	-	-	-	-	0.00%	0.00%
2.1.3	RECURSOS PROPIOS	3,333,789,526.00	1,183,386,955.00	2,150,402,571.00	39,882,101.00	2,110,520,470.00	-	2,110,520,470.00	2,080,576,923.00	63.31%	63.31%
<b>GASTOS POR TRIBUTOS, MULTAS, SANCIONES E INTERESES DE MORA</b>		<b>708,503,226.21</b>	<b>533,213,239.21</b>	<b>175,289,987.00</b>	<b>5,413,783.00</b>	<b>169,876,204.00</b>	<b>-</b>	<b>169,876,204.00</b>	<b>169,876,204.00</b>	<b>23.98%</b>	<b>23.98%</b>
2.1.8	RECURSOS NACION	28,397,200.00	18,567,400.00	9,829,800.00	-	9,829,800.00	-	9,829,800.00	9,829,800.00	34.62%	34.62%
2.1.8	RECURSOS PROPIOS	680,106,026.21	514,645,839.21	165,460,187.00	5,413,783.00	160,046,404.00	-	160,046,404.00	160,046,404.00	23.53%	23.53%
<b>B. DEUDA PÚBLICA</b>		<b>1,376,728,094.00</b>	<b>1,376,728,094.00</b>	<b>-</b>	<b>-</b>	<b>-</b>	<b>-</b>	<b>-</b>	<b>-</b>	<b>0.00%</b>	<b>0.00%</b>
2.2.2	SERVICIO DE LA DEUDA INTERNA	1,376,728,094.00	1,376,728,094.00	-	-	-	-	-	-	0.00%	0.00%
2.2.2	RECURSOS NACION	1,376,728,094.00	1,376,728,094.00	-	-	-	-	-	-	0.00%	0.00%
<b>C. GASTOS DE INVERSIÓN</b>		<b>72,624,723,940.00</b>	<b>52,935,333,707.88</b>	<b>19,689,390,232.12</b>	<b>6,190,434,609.46</b>	<b>13,498,955,622.66</b>	<b>5,046,566,342.03</b>	<b>8,452,389,280.63</b>	<b>8,421,074,992.63</b>	<b>18.59%</b>	<b>11.64%</b>
2.3	RECURSOS NACION	-	-	-	-	-	-	-	-	0.00%	0.00%
2.3	RECURSOS PROPIOS	72,624,723,940.00	52,935,333,707.88	19,689,390,232.12	6,190,434,609.46	13,498,955,622.66	5,046,566,342.03	8,452,389,280.63	8,421,074,992.63	18.59%	11.64%
<b>TOTAL PRESUPUESTO GASTOS VIGENCIA</b>		<b>105,877,772,703.21</b>	<b>72,647,557,089.23</b>	<b>33,230,215,613.98</b>	<b>7,028,909,870.24</b>	<b>26,201,305,743.74</b>	<b>9,621,371,010.88</b>	<b>16,579,934,732.86</b>	<b>16,480,732,859.24</b>	<b>24.75%</b>	<b>15.66%</b>

**II. EJECUCIÓN PRESUPUESTAL RESERVAS Y CUENTAS POR PAGAR CON CORTE JUNIO 2024**


IDENTIFICACIÓN PRESUPUESTAL	PROGRAMA/PROYECTO	APROPIACIÓN VIGENTE	SALDO DISPONIBLE	DISPONIBILIDADES ACUMULADAS	DISPONIBILIDADES ABIERTAS	COMPROMETIDO	COMPROMETIDO POR OBLIGAR (G-H)	OBLIGADO	PAGADO	% EJECUCIÓN POR OBLIGACIONES	% EJECUCIÓN POR PAGOS
<b>EJECUCIÓN DE RESERVAS AÑO 2024</b>											
	<b>RESERVAS GASTOS DE FUNCIONAMIENTO</b>	<b>1,192,783,501.73</b>	<b>62,206,461.66</b>	<b>1,130,577,040.07</b>	<b>-</b>	<b>1,130,577,040.07</b>	<b>428,072,096.43</b>	<b>702,504,943.64</b>	<b>665,761,635.54</b>	<b>57.78%</b>	<b>54.62%</b>
3.1.2	ADQUISICIÓN DE BIENES Y SERVICIOS	1,161,315,990.73	62,206,461.66	1,099,109,529.07	0.00	1,099,109,529.07	428,072,096.43	671,037,432.64	634,294,124.54	57.78%	54.62%
3.1.3	Transferencias corrientes	31,467,511.00	0.00	31,467,511.00	0.00	31,467,511.00	0.00	31,467,511.00	31,467,511.00	100.00%	100.00%
	<b>RESERVAS INVERSIONES</b>	<b>5,918,564,413.25</b>	<b>104,512,216.68</b>	<b>5,814,052,196.57</b>	<b>-</b>	<b>5,814,052,196.57</b>	<b>4,150,429,327.19</b>	<b>1,663,622,869.38</b>	<b>1,524,083,931.38</b>	<b>28.11%</b>	<b>25.75%</b>
3202101	Implementación de estrategias de conservación y manejo	1,053,841,474.00	1,598,102.00	1,052,243,372.00	0.00	1,052,243,372.00	625,708,388.00	426,534,984.00	426,534,984.00	40.47%	40.47%
3201102	BUENAS PRACTICAS AMBIENTALES Y PRODUCCION	115,998,258.00	0.00	115,998,258.00	0.00	115,998,258.00	38,245,882.00	77,752,376.00	77,752,376.00	67.03%	67.03%
3201304	Redes de Monitoreo y Calidad Ambiental_2	494,283,327.96	3,380,172.00	490,903,155.96	0.00	490,903,155.96	23,830,203.23	467,072,952.73	332,061,741.00	94.49%	67.18%
3203104	Gestión de cuerpos lenticos	22,916,079.55	4,070,007.00	18,846,072.55	0.00	18,846,072.55	0.00	18,846,072.55	18,846,073.00	82.24%	82.24%
3208101	PEC Tiempo para pactar la paz con la naturaleza	8,263,158.00	0.00	8,263,158.00	0.00	8,263,158.00	0.00	8,263,158.00	3,735,432.00	100.00%	45.21%
3208102	Educación ambiental	195,559,192.00	1,208,442.00	194,350,750.00	0.00	194,350,750.00	0.00	194,350,750.00	194,350,750.00	99.38%	99.38%
3202103	Instrumentos de planificación para áreas protegidas y Ecos_2	49,842,540.81	2,516,185.00	47,326,355.81	0.00	47,326,355.81	0.00	47,326,355.81	47,326,356.00	94.95%	94.95%
3202203	Manejo de Especies Invasoras	29,063,834.00	4,703,020.00	24,360,814.00	0.00	24,360,814.00	0.00	24,360,814.00	24,360,814.00	83.82%	83.82%
3299203	Fortalecimiento Institucional_2	37,291,254.97	0.00	37,291,254.97	0.00	37,291,254.97	0.00	37,291,254.97	37,291,255.00	100.00%	100.00%
3203101	Aprovechamiento Sostenible del Agua	632,009,692.00	7,854,883.00	624,154,809.00	0.00	624,154,809.00	570,807,785.00	53,347,024.00	53,347,024.00	8.44%	8.44%

	CORPORACIÓN AUTÓNOMA REGIONAL DE BOYACÁ								GESTION DE RECURSOS FISICOS Y FINANCIEROS	
	SISTEMA INTEGRADO DE GESTION DE LA CALIDAD								REGISTRO	
	CONTROL Y EVALUACION EJECUCION DE GASTOS								FRF-03	
									Versión 4	15-09-2020

**I. RESUMEN EJECUCION PRESUPUESTAL DE GASTOS DE FUNCIONAMIENTO, DEUDA E INVERSION CON CORTE JUNIO 2024**

IDENTIFICACION PRESUPUESTAL	PROGRAMA/PROYECTO	APROPIACION VIGENTE	SALDO DISPONIBLE	DISPONIBILIDADES ACUMULADAS	DISPONIBILIDADES ABIERTAS	COMPROMETIDO	COMPROMETIDO POR OBLIGAR (G-I)	OBLIGADO	PAGADO	% EJECUCION POR COMPROMISOS	% EJECUCION OBLIGADO
3201302	seg. Cont. Vig. Al uso; man y aprov. de la naturaleza_2	151,037,082.00	34,376,421.00	116,660,661.00	0.00	116,660,661.00	57,575,588.00	59,085,073.00	59,085,073	39.12%	39.12%
3201303	Unidad Ambiental de Reacción Inmediata – URI Ambiental_2	46,799,183.79	0.00	46,799,183.79	0.00	46,799,183.79	46,799,183.79	0.00	0	0.00%	0.00%
3203105	Actualización del plan de ordenación y manejo de la cuenc	332,985,269.00	3,397,419.00	329,587,850.00	0.00	329,587,850.00	319,932,650.00	9,655,200.00	9,655,200	2.90%	2.90%
3201201	Orientación Apoyo y Seguimiento a los PGIRS	23,970,452.00	2,808,933.00	21,161,519.00	0.00	21,161,519.00	0.00	21,161,519.00	21,161,519	88.28%	88.28%
3201202	Gestión integral de residuos peligrosos	1,341,800.00	0.00	1,341,800.00	0.00	1,341,800.00	0.00	1,341,800.00	1,341,800	100.00%	100.00%
3201301	Dialogos de conflictos socioambientales_2	110,810,507.00	18,695,908.00	92,114,599.00	0.00	92,114,599.00	16,677,440.00	75,437,159.00	75,437,159	68.08%	68.08%
3202201	Gobernanza y mecanismos de conservación de la	8,298,863.00	9,751.00	8,289,112.00	0.00	8,289,112.00	0.00	8,289,112.00	8,289,112	99.88%	99.88%
3202204	Manejo y disposición de Flora y Fauna Silvestre_2	60,577,073.63	1,499,370.00	59,077,703.63	0.00	59,077,703.63	56,578,753.63	2,498,950.00	2,498,950	4.13%	4.13%
3203102	Uso eficiente del agua	1,160,132,788.40	1,285,995.00	1,158,846,793.40	0.00	1,158,846,793.40	1,152,113,168.40	6,733,625.00	6,733,625	0.58%	0.58%
3203103	Calidad Hídrica	954,981,517.00	0.00	954,981,517.00	0.00	954,981,517.00	950,956,192.00	4,025,325.00	4,025,325	0.42%	0.42%
3203106	Planeación de la gestión integral del agua	33,252,145.00	1,095,984.00	32,156,161.00	0.00	32,156,161.00	19,885,452.00	12,270,709.00	12,270,709	36.90%	36.90%
3205103	Ordenamiento territorial	4,795,225.00	0.00	4,795,225.00	0.00	4,795,225.00	0.00	4,795,225.00	4,795,225	100.00%	100.00%
3205201	Conocimiento del riesgo_2	2,249,433.00	0.00	2,249,433.00	0.00	2,249,433.00	0.00	2,249,433.00	2,249,433	100.00%	100.00%
3205202	Reducción del riesgo_2	146,935.00	0.00	146,935.00	0.00	146,935.00	0.00	146,935.00	146,935	100.00%	100.00%
3206103	Lucha contra la crisis climática	14,930,435.00	2,091.68	14,928,343.32	0.00	14,928,343.32	0.00	14,928,343.32	14,928,343	99.99%	99.99%
3208103	Participación y Gobernanza Ambiental	25,217,242.00	1,962,945.00	23,254,297.00	0.00	23,254,297.00	0.00	23,254,297.00	23,254,297	92.22%	92.22%
3299201	Transparencia y fortalecimiento TIC_2	170,393,474.14	13,990,625.00	156,402,849.14	0.00	156,402,849.14	96,457,063.14	59,945,786.00	59,945,786	35.18%	35.18%
3299202	Fortalecimiento de sistemas administrativos_2	14,441,880.00	0.00	14,441,880.00	0.00	14,441,880.00	11,942,880.00	2,499,000.00	2,499,000	17.30%	17.30%
3202202	Restauración Ecológica - Boyacá reverdece	162,623,176.00	0.00	162,623,176.00	0.00	162,623,176.00	162,623,176.00	0.00	0	0.00%	0.00%
329999	Gravamen a los movimientos financieros	511,121.00	55,963.00	455,158.00	0.00	455,158.00	295,522.00	159,636.00	159,636	31.23%	31.23%
<b>TOTAL RESERVAS</b>		<b>7,111,347,914.98</b>	<b>166,718,678.34</b>	<b>6,944,629,236.64</b>	<b>-</b>	<b>6,944,629,236.64</b>	<b>4,578,501,423.62</b>	<b>2,366,127,813.02</b>	<b>2,189,845,566.92</b>	<b>33.27%</b>	<b>30.79%</b>

EJECUCION CUENTAS POR PAGAR AÑO 2024		APROPIACION VIGENTE	DISPONIBILIDADES ACUMULADAS	DISPONIBILIDADES ABIERTAS	COMPROMETIDO	COMPROMETIDO POR OBLIGAR (F-H)	OBLIGADO	PAGADO	SALDO POR PAGAR	% EJECUCION POR COMPROMISOS	% EJECUCION OBLIGADO
4.1	<b>FUNCIONAMIENTO</b>	<b>845,587,011.79</b>	<b>845,587,011.79</b>	-	<b>845,587,011.79</b>	-	<b>845,587,011.79</b>	<b>845,587,011.79</b>	-	<b>100.00%</b>	<b>100.00%</b>
4.1.2	ADQUISICION DE BIENES Y SERVICIOS	455,809,204.79	455,809,204.79	-	455,809,204.79	-	455,809,204.79	455,809,204.79	-	100.00%	100.00%
4.1.3	TRANSFERENCIAS CORRIENTES	389,777,807.00	389,777,807.00	-	389,777,807.00	-	389,777,807.00	389,777,807.00	-	100.00%	100.00%
4.2	<b>SERVICIO DE LA DEUDA PÚBLICA</b>	-	-	-	-	-	-	-	-	#DIV/0!	#DIV/0!
4.2.2	SERVICIO DE LA DEUDA PÚBLICA INTERNA	-	-	-	-	-	-	-	-	#DIV/0!	#DIV/0!
4.3	<b>INVERSION</b>	<b>1,147,184,705.39</b>	<b>1,147,184,705.39</b>	-	<b>1,147,184,705.39</b>	-	<b>1,147,184,705.39</b>	<b>1,147,184,705.39</b>	-	<b>100.00%</b>	<b>100.00%</b>
3299201	Transparencia y fortalecimiento TIC_2	346,634,066.00	346,634,066.00	-	346,634,066.00	-	346,634,066.00	346,634,066.00	-	100.00%	100.00%
3299203	Fortalecimiento Institucional_2	40,366,853.76	40,366,853.76	-	40,366,853.76	-	40,366,853.76	40,366,853.76	-	100.00%	100.00%
3201101	NEGOCIOS VERDES SOSTENIBLES	91,971,669.16	91,971,669.16	-	91,971,669.16	-	91,971,669.16	91,971,669.16	-	100.00%	100.00%
3201102	BUENAS PRACTICAS AMBIENTALES Y PRODUCCION	10,000,000.00	10,000,000.00	-	10,000,000.00	-	10,000,000.00	10,000,000.00	-	100.00%	100.00%
3201202	Gestión integral de residuos peligrosos	12,668,167.00	12,668,167.00	-	12,668,167.00	-	12,668,167.00	12,668,167.00	-	100.00%	100.00%
3201301	Dialogos de conflictos socioambientales_2	82,305,293.00	82,305,293.00	-	82,305,293.00	-	82,305,293.00	82,305,293.00	-	100.00%	100.00%
3201302	seg. Cont. Vig. Al uso; man y aprov. de la naturaleza_2	58,368,081.00	58,368,081.00	-	58,368,081.00	-	58,368,081.00	58,368,081.00	-	100.00%	100.00%
3201303	Unidad Ambiental de Reacción Inmediata – URI Ambiental_2	3,200,816.21	3,200,816.21	-	3,200,816.21	-	3,200,816.21	3,200,816.21	-	100.00%	100.00%
3202101	Implementación de estrategias de conservación y manejo	93,003,688.00	93,003,688.00	-	93,003,688.00	-	93,003,688.00	93,003,688.00	-	100.00%	100.00%
3202102	Incentivos a la Conservación y Descontaminación	12,600,100.00	12,600,100.00	-	12,600,100.00	-	12,600,100.00	12,600,100.00	-	100.00%	100.00%
3202103	Instrumentos de planificación para áreas protegidas y Ecos_2	46,798,806.00	46,798,806.00	-	46,798,806.00	-	46,798,806.00	46,798,806.00	-	100.00%	100.00%
3202201	Gobernanza y mecanismos de conservación de la	13,945,330.00	13,945,330.00	-	13,945,330.00	-	13,945,330.00	13,945,330.00	-	100.00%	100.00%
3202202	Restauración Ecológica - Boyacá reverdece	26,354,662.00	26,354,662.00	-	26,354,662.00	-	26,354,662.00	26,354,662.00	-	100.00%	100.00%
3202204	Manejo y disposición de Flora y Fauna Silvestre_2	20,000,000.00	20,000,000.00	-	20,000,000.00	-	20,000,000.00	20,000,000.00	-	100.00%	100.00%
3203102	Uso eficiente del agua	9,283,788.00	9,283,788.00	-	9,283,788.00	-	9,283,788.00	9,283,788.00	-	100.00%	100.00%
3203103	Calidad Hídrica	109,667,333.00	109,667,333.00	-	109,667,333.00	-	109,667,333.00	109,667,333.00	-	100.00%	100.00%
3205103	Ordenamiento territorial	16,606,525.00	16,606,525.00	-	16,606,525.00	-	16,606,525.00	16,606,525.00	-	100.00%	100.00%
3205202	Reducción del riesgo_2	6,734,308.00	6,734,308.00	-	6,734,308.00	-	6,734,308.00	6,734,308.00	-	100.00%	100.00%
3208102	Educación ambiental	13,754,768.00	13,754,768.00	-	13,754,768.00	-	13,754,768.00	13,754,768.00	-	100.00%	100.00%

	CORPORACIÓN AUTÓNOMA REGIONAL DE BOYACÁ								GESTION DE RECURSOS FISICOS Y FINANCIEROS	
	SISTEMA INTEGRADO DE GESTION DE LA CALIDAD								REGISTRO	
	CONTROL Y EVALUACION EJECUCION DE GASTOS								FRF-03	
									Versión 4	15-09-2020

**I. RESUMEN EJECUCION PRESUPUESTAL DE GASTOS DE FUNCIONAMIENTO, DEUDA E INVERSION CON CORTE JUNIO 2024**

IDENTIFICACION PRESUPUESTAL	PROGRAMA/PROYECTO	APROPIACION VIGENTE	SALDO DISPONIBLE	DISPONIBILIDADES ACUMULADAS	DISPONIBILIDADES ABIERTAS	COMPROMETIDO	COMPROMETIDO POR OBLIGAR (G-I)	OBLIGADO	PAGADO	% EJECUCION POR COMPROMISOS	% EJECUCION OBLIGADO
3208104	Fortalecimiento de ONGs Ambientales	4,111,417.26	4,111,417.26	-	4,111,417.26	-	4,111,417.26	4,111,417.26	-	100.00%	100.00%
3201201	Orientación Apoyo y Seguimiento a los PGIRS	4,997,900.00	4,997,900.00	-	4,997,900.00	-	4,997,900.00	4,997,900.00	-	100.00%	100.00%
3201304	Redes de Monitoreo y Calidad Ambiental_2	17,009,316.00	17,009,316.00	-	17,009,316.00	-	17,009,316.00	17,009,316.00	-	100.00%	100.00%
3203101	Aprovechamiento Sostenible del Agua	24,063,122.00	24,063,122.00	-	24,063,122.00	-	24,063,122.00	24,063,122.00	-	100.00%	100.00%
3203104	Gestión de cuerpos lenticos	12,543,102.00	12,543,102.00	-	12,543,102.00	-	12,543,102.00	12,543,102.00	-	100.00%	100.00%
3203105	Actualización del plan de ordenación y manejo de la cuenc	11,215,107.00	11,215,107.00	-	11,215,107.00	-	11,215,107.00	11,215,107.00	-	100.00%	100.00%
3203106	Planeación de la gestión integral del agua	37,462,931.00	37,462,931.00	-	37,462,931.00	-	37,462,931.00	37,462,931.00	-	100.00%	100.00%
3205101	Instrumentos de planeación y gestión ambiental	4,514,424.00	4,514,424.00	-	4,514,424.00	-	4,514,424.00	4,514,424.00	-	100.00%	100.00%
3206103	Lucha contra la crisis climática	4,863,800.00	4,863,800.00	-	4,863,800.00	-	4,863,800.00	4,863,800.00	-	100.00%	100.00%
3208101	PEC Tiempo para pactar la paz con la naturaleza	7,493,966.00	7,493,966.00	-	7,493,966.00	-	7,493,966.00	7,493,966.00	-	100.00%	100.00%
3208103	Participación y Gobernanza Ambiental	4,308,355.00	4,308,355.00	-	4,308,355.00	-	4,308,355.00	4,308,355.00	-	100.00%	100.00%
3299202	Fortalecimiento de sistemas administrativos_2	57,120.00	57,120.00	-	57,120.00	-	57,120.00	57,120.00	-	100.00%	100.00%
329999	Gravamen a los movimientos financieros	205,249.00	205,249.00	-	205,249.00	-	205,249.00	205,249.00	-	100.00%	100.00%
3299999	Gravamen a los movimientos financieros	74,642.00	74,642.00	-	74,642.00	-	74,642.00	74,642.00	-	100.00%	100.00%
<b>TOTAL CUENTAS POR PAGAR</b>		<b>1,992,771,717.18</b>	<b>1,992,771,717.18</b>	<b>-</b>	<b>1,992,771,717.18</b>	<b>-</b>	<b>1,992,771,717.18</b>	<b>1,992,771,717.18</b>	<b>-</b>	<b>100.00%</b>	<b>100.00%</b>

**III. EJECUCION PRESUPUESTAL SISTEMA GENERAL DE REGALIAS CON CORTE FEBRERO 2024**

IDENTIFICACION PRESUPUESTAL	PROGRAMA/PROYECTO	Disponibilidad Inicial Bienio	SALDO DISPONIBLE	DISPONIBILIDADES ACUMULADAS	DISPONIBILIDADES ABIERTAS	COMPROMETIDO	COMPROMETIDO POR OBLIGAR (H-J)	OBLIGADO	PAGADO	% EJECUCION POR OBLIGACIONES	% EJECUCION POR PAGOS
<b>7.3.00AD-3202-3202101-20223235000001-2.2.8.1.00</b>	CONSERVACIÓN Y USO SOSTENIBLE DE LA BIODIVERSIDAD A TRAVÉS DE APIARIOS PILOTO (APIS MELLIFERA), Y REVEGETALIZACION EN EL ÁREA PROTEGIDA PNR SISCUNSI-OCETÁ, JURISDICCION DE CORPOBOYACÁ, MUNICIPIOS DE AQUITANIA, MONGUA, MONGUÍ, SOGAMOSO*/Implementación de estrategias de conservación y manejo/ASIGNACIONES DIRECTAS	169,411,320.00	6,628,270.00	162,783,050.00	-	162,783,050.00	-	162,783,050.00	162,783,050.00	96.09%	96.09%
<b>TOTALES</b>		<b>169,411,320.00</b>	<b>6,628,270.00</b>	<b>162,783,050.00</b>	<b>-</b>	<b>162,783,050.00</b>	<b>-</b>	<b>162,783,050.00</b>	<b>162,783,050.00</b>	<b>0.96</b>	<b>0.96</b>

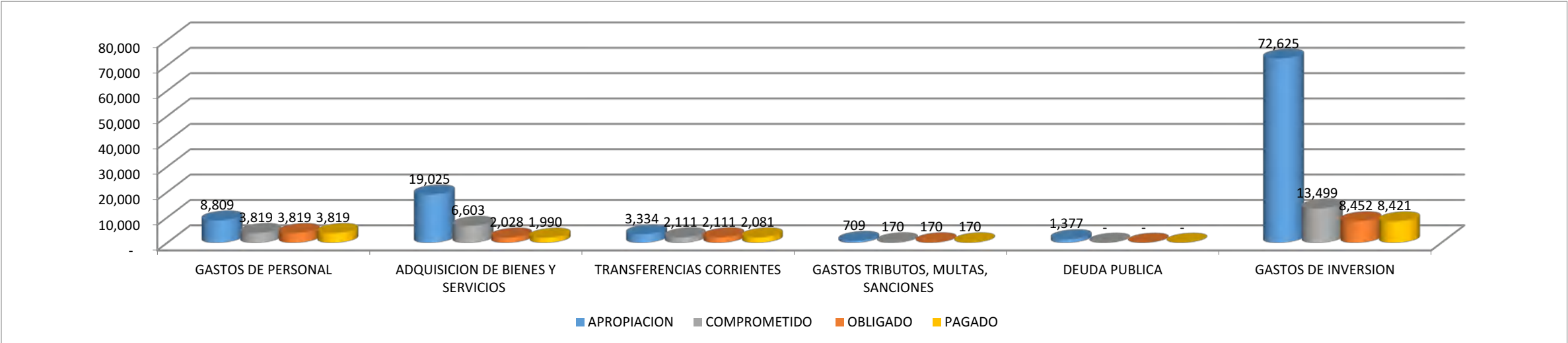
ELABORO MATRIZ: JAIME ANDRÉS CHOCONTA LÓPEZ  
CARGO: TÉCNICO - PRESUPUESTO

PROYECTO: GERARDO ANTONIO CARDENAS LÓPEZ  
CARGO: PROFESIONAL DE APOYO

<b>EJECUCION PRESUPUESTAL GASTOS VIGENCIA 2024 CON CORTE JUNIO</b>
<b>(RESUMEN EN MILLONES DE PESOS)</b>

CONCEPTO	APROPIACION	COMPROMETIDO	OBLIGADO	PAGADO
GASTOS DE PERSONAL	8,809	3,819	3,819	3,819
ADQUISICION DE BIENES Y SERVICIOS	19,025	6,603	2,028	1,990
TRANSFERENCIAS CORRIENTES	3,334	2,111	2,111	2,081
GASTOS TRIBUTOS, MULTAS, SANCIONES	709	170	170	170
DEUDA PUBLICA	1,377	-	-	-
GASTOS DE INVERSION	72,625	13,499	8,452	8,421
<b>TOTAL GASTOS</b>	<b>105,878</b>	<b>26,201</b>	<b>16,580</b>	<b>16,481</b>
EJECUCION SGR	169	163	163	163

**EJECUCION PRESUPUESTAL GASTOS DE FUNCIONAMIENTO JUNIO DE 2024  
(CIFRAS EN MILLONES DE PESOS)**





## CORPORACIÓN AUTÓNOMA REGIONAL DE BOYACÁ

## SISTEMA INTEGRADO DE GESTION DE LA CALIDAD

## CONTROL Y EVALUACION EJECUCION DE GASTOS

GESTION DE RECURSOS FISICOS Y FINANCIEROS

REGISTRO

FRF-03

Versión 4

15-09-2020

## EJECUCION PRESUPUESTAL GASTOS DE INVERSION CON CORTE JUNIO 2024

IDENTIFICACION PRESUPUESTAL	CODIGO FUENTE	PROGRAMA/PROYECTO	APROPIACION VIGENTE	SALDO DISPONIBLE	DISPONIBILIDADES ACUMULADAS	DISPONIBILIDADES ABIERTAS	COMPROMETIDO	COMPROMETIDO POR OBLIGAR	OBLIGADO	PAGADO	% EJECUCION POR COMPROMISOS	% EJECUCION OBLIGADO
<b>INVERSION</b>	<b>INVERSION</b>	<b>INVERSION</b>	<b>72,624,723,940.00</b>	<b>52,935,333,707.88</b>	<b>19,689,390,232.12</b>	<b>6,190,434,609.46</b>	<b>13,498,955,622.66</b>	<b>5,046,566,342.03</b>	<b>8,452,389,280.63</b>	<b>8,421,074,992.63</b>	<b>18.59%</b>	<b>11.64%</b>
<b>FORTALECIMIENTO DEL DESEMPEÑO AMBIENTAL DE LOS SECTORES PRODUCTIVOS</b>			<b>6,482,145,999.54</b>	<b>20,052,197.00</b>	<b>6,462,093,802.54</b>	<b>303,321,053.00</b>	<b>6,158,772,749.54</b>	<b>1,986,198,330.47</b>	<b>4,172,574,419.07</b>	<b>4,164,950,715.07</b>	<b>95.01%</b>	<b>64.37%</b>
<b>DESARROLLO SOSTENIBLE Y NEGOCIOS VERDES SOSTENIBLES</b>	<b>DESARROLLO SOSTENIBLE</b>	<b>DESARROLLO SOSTENIBLE</b>	<b>191,903,494.00</b>	<b>0.00</b>	<b>191,903,494.00</b>	<b>0.00</b>	<b>191,903,494.00</b>	<b>102,232,500.00</b>	<b>89,670,994.00</b>	<b>89,670,994.00</b>	<b>100.00%</b>	<b>46.73%</b>
<b>Negocios verdes sostenibles</b>		<b>Negocios verdes sostenibles</b>	<b>75,791,147.00</b>	<b>0.00</b>	<b>75,791,147.00</b>	<b>0.00</b>	<b>75,791,147.00</b>	<b>22,232,500.00</b>	<b>53,558,647.00</b>	<b>53,558,647.00</b>	<b>100.00%</b>	<b>70.67%</b>
<b>Gastos de personal</b>	<b>Gastos de personal</b>	<b>Gastos de personal</b>	<b>35,022,647.00</b>	<b>0.00</b>	<b>35,022,647.00</b>	<b>0.00</b>	<b>35,022,647.00</b>	<b>0.00</b>	<b>35,022,647.00</b>	<b>35,022,647.00</b>	<b>100.00%</b>	<b>100.00%</b>
2.3.1.01.01.001.01-32-3201-3-CAR	1.2.3.1.01.03.01	Sueldo básico/NEGOCIOS V	23,762,230.00	0.00	23,762,230.00	0.00	23,762,230.00	0.00	23,762,230.00	23,762,230.00	100.00%	100.00%
2.3.1.01.01.001.06-32-3201-3-CAR	1.2.3.1.01.03.01	Prima de servicio/NEGOCIOS	0.00	0.00	0.00	0.00	0.00	0.00	0.00	0.00	#DIV/0!	#DIV/0!
2.3.1.01.01.001.07-32-3201-3-CAR	1.2.3.1.01.03.01	Bonificación por servicios p	0.00	0.00	0.00	0.00	0.00	0.00	0.00	0.00	#DIV/0!	#DIV/0!
2.3.1.01.01.001.08.01-32-3201-3-CAR	1.2.3.1.01.03.01	Prima de navidad/NEGOCIOS	0.00	0.00	0.00	0.00	0.00	0.00	0.00	0.00	#DIV/0!	#DIV/0!
2.3.1.01.01.001.08.02-32-3201-3-CAR	1.2.3.1.01.03.01	Prima de vacaciones/NEGOCIOS	271,122.00	0.00	271,122.00	0.00	271,122.00	0.00	271,122.00	271,122.00	100.00%	100.00%
2.3.1.01.02.001-32-3201-3-CAR	1.2.3.1.01.03.01	Aportes a la seguridad soci	3,470,710.00	0.00	3,470,710.00	0.00	3,470,710.00	0.00	3,470,710.00	3,470,710.00	100.00%	100.00%
2.3.1.01.02.002-32-3201-3-CAR	1.2.3.1.01.03.01	Aportes a la seguridad soci	2,503,710.00	0.00	2,503,710.00	0.00	2,503,710.00	0.00	2,503,710.00	2,503,710.00	100.00%	100.00%
2.3.1.01.02.003-32-3201-3-CAR	1.2.3.1.01.03.01	Aportes de cesantías /NEGOCIOS	2,311,955.00	0.00	2,311,955.00	0.00	2,311,955.00	0.00	2,311,955.00	2,311,955.00	100.00%	100.00%
2.3.1.01.02.004-32-3201-3-CAR	1.2.3.1.01.03.01	Aportes a cajas de comper	962,100.00	0.00	962,100.00	0.00	962,100.00	0.00	962,100.00	962,100.00	100.00%	100.00%
2.3.1.01.02.005-32-3201-3-CAR	1.2.3.1.01.03.01	Aportes generales al sisten	122,400.00	0.00	122,400.00	0.00	122,400.00	0.00	122,400.00	122,400.00	100.00%	100.00%
2.3.1.01.02.006-32-3201-3-CAR	1.2.3.1.01.03.01	Aportes al ICBF/NEGOCIOS	721,500.00	0.00	721,500.00	0.00	721,500.00	0.00	721,500.00	721,500.00	100.00%	100.00%
2.3.1.01.02.007-32-3201-3-CAR	1.2.3.1.01.03.01	Aportes al SENA/NEGOCIOS	481,200.00	0.00	481,200.00	0.00	481,200.00	0.00	481,200.00	481,200.00	100.00%	100.00%
2.3.1.01.03.001.01-32-3201-3-CAR	1.2.3.1.01.03.01	Vacaciones/NEGOCIOS VE	379,570.00	0.00	379,570.00	0.00	379,570.00	0.00	379,570.00	379,570.00	100.00%	100.00%
2.3.1.01.03.001.02-32-3201-3-CAR	1.2.3.1.01.03.01	Indemnización por vacacio	0.00	0.00	0.00	0.00	0.00	0.00	0.00	0.00	#DIV/0!	#DIV/0!
2.3.1.01.03.001.03-32-3201-3-CAR	1.2.3.1.01.03.01	Bonificación especial de re	36,150.00	0.00	36,150.00	0.00	36,150.00	0.00	36,150.00	36,150.00	100.00%	100.00%
<b>Adquisición de bienes y servicios</b>	<b>Adquisición de bienes y servicios</b>	<b>Adquisición de bienes y servicios</b>	<b>40,768,500.00</b>	<b>0.00</b>	<b>40,768,500.00</b>	<b>0.00</b>	<b>40,768,500.00</b>	<b>22,232,500.00</b>	<b>18,536,000.00</b>	<b>18,536,000.00</b>	<b>100.00%</b>	<b>45.47%</b>
2.3.2.02.01.003-32-3201-3-CAR	1.2.3.1.01.01.01	Otros bienes transportable	750,000.00	0.00	750,000.00	0.00	750,000.00	0.00	750,000.00	750,000.00	100.00%	100.00%
2.3.2.02.02.006-32-3201-3-CAR	1.2.3.1.01.01.01	Comercio y distribución; al	0.00	0.00	0.00	0.00	0.00	0.00	0.00	0.00	#DIV/0!	#DIV/0!
2.3.2.02.02.008-32-3201-3-CAR	1.2.3.1.01.01.01	Servicios prestados a las e	20,266,704.00	0.00	20,266,704.00	0.00	20,266,704.00	11,116,250.00	9,150,454.00	9,150,454.00	100.00%	45.15%
2.3.2.02.02.008-32-3201-3-CAR	1.2.3.2.07.01.01	Servicios prestados a las e	19,751,796.00	0.00	19,751,796.00	0.00	19,751,796.00	11,116,250.00	8,635,546.00	8,635,546.00	100.00%	43.72%
2.3.2.02.02.008-32-3201-3-CAR	1.3.2.1.01	Servicios prestados a las e	0.00	0.00	0.00	0.00	0.00	0.00	0.00	0.00	#DIV/0!	#DIV/0!
<b>Viáticos de los funcionarios en comisión</b>	<b>Viáticos de los funcionarios en comisión</b>	<b>Viáticos de los funcionarios en comisión</b>	<b>0.00</b>	<b>0.00</b>	<b>0.00</b>	<b>0.00</b>	<b>0.00</b>	<b>0.00</b>	<b>0.00</b>	<b>0.00</b>	<b>#DIV/0!</b>	<b>#DIV/0!</b>
2.3.2.02.02.010-32-3201-3-CAR	1.2.3.1.01.01.01	Viáticos de los funcionarios	0.00	0.00	0.00	0.00	0.00	0.00	0.00	0.00	#DIV/0!	#DIV/0!
2.3.2.02.02.010-32-3201-3-CAR	1.2.3.1.01.02.01	Viáticos de los funcionarios	0.00	0.00	0.00	0.00	0.00	0.00	0.00	0.00	#DIV/0!	#DIV/0!
<b>Buenas prácticas ambientales y producción sostenible</b>	<b>Buenas prácticas ambientales y producción sostenible</b>	<b>Buenas prácticas ambientales y producción sostenible</b>	<b>116,112,347.00</b>	<b>0.00</b>	<b>116,112,347.00</b>	<b>0.00</b>	<b>116,112,347.00</b>	<b>80,000,000.00</b>	<b>36,112,347.00</b>	<b>36,112,347.00</b>	<b>100.00%</b>	<b>31.10%</b>
<b>Gastos de personal</b>	<b>Gastos de personal</b>	<b>Gastos de personal</b>	<b>35,512,347.00</b>	<b>0.00</b>	<b>35,512,347.00</b>	<b>0.00</b>	<b>35,512,347.00</b>	<b>0.00</b>	<b>35,512,347.00</b>	<b>35,512,347.00</b>	<b>100.00%</b>	<b>100.00%</b>
2.3.1.01.01.001.01-32-3201-3-CAR	1.2.3.1.01.03.01	Sueldo básico/BUENAS	23,762,230.00	0.00	23,762,230.00	0.00	23,762,230.00	0.00	23,762,230.00	23,762,230.00	100.00%	100.00%
2.3.1.01.01.001.06-32-3201-3-CAR	1.2.3.1.01.03.01	Prima de servicio/BUENAS	0.00	0.00	0.00	0.00	0.00	0.00	0.00	0.00	#DIV/0!	#DIV/0!
2.3.1.01.01.001.07-32-3201-3-CAR	1.2.3.1.01.03.01	Bonificación por servicios p	0.00	0.00	0.00	0.00	0.00	0.00	0.00	0.00	#DIV/0!	#DIV/0!
2.3.1.01.01.001.08.01-32-3201-3-CAR	1.2.3.1.01.03.01	Prima de navidad/BUENAS	0.00	0.00	0.00	0.00	0.00	0.00	0.00	0.00	#DIV/0!	#DIV/0!
2.3.1.01.01.001.08.02-32-3201-3-CAR	1.2.3.1.01.03.01	Prima de vacaciones/BUENAS	271,122.00	0.00	271,122.00	0.00	271,122.00	0.00	271,122.00	271,122.00	100.00%	100.00%
2.3.1.01.02.001-32-3201-3-CAR	1.2.3.1.01.03.01	Aportes a la seguridad s	3,470,610.00	0.00	3,470,610.00	0.00	3,470,610.00	0.00	3,470,610.00	3,470,610.00	100.00%	100.00%
2.3.1.01.02.002-32-3201-3-CAR	1.2.3.1.01.03.01	Aportes a la seguridad s	2,503,610.00	0.00	2,503,610.00	0.00	2,503,610.00	0.00	2,503,610.00	2,503,610.00	100.00%	100.00%
2.3.1.01.02.003-32-3201-3-CAR	1.2.3.1.01.03.01	Aportes de cesantías /B	2,311,955.00	0.00	2,311,955.00	0.00	2,311,955.00	0.00	2,311,955.00	2,311,955.00	100.00%	100.00%
2.3.1.01.02.004-32-3201-3-CAR	1.2.3.1.01.03.01	Aportes a cajas de com	976,800.00	0.00	976,800.00	0.00	976,800.00	0.00	976,800.00	976,800.00	100.00%	100.00%
2.3.1.01.02.005-32-3201-3-CAR	1.2.3.1.01.03.01	Aportes generales al sis	579,200.00	0.00	579,200.00	0.00	579,200.00	0.00	579,200.00	579,200.00	100.00%	100.00%
2.3.1.01.02.006-32-3201-3-CAR	1.2.3.1.01.03.01	Aportes al ICBF/BUENAS	732,500.00	0.00	732,500.00	0.00	732,500.00	0.00	732,500.00	732,500.00	100.00%	100.00%
2.3.1.01.02.007-32-3201-3-CAR	1.2.3.1.01.03.01	Aportes al SENA/BUENAS	488,600.00	0.00	488,600.00	0.00	488,600.00	0.00	488,600.00	488,600.00	100.00%	100.00%
2.3.1.01.03.001.01-32-3201-3-CAR	1.2.3.1.01.03.01	Vacaciones/BUENAS P	379,570.00	0.00	379,570.00	0.00	379,570.00	0.00	379,570.00	379,570.00	100.00%	100.00%
2.3.1.01.03.001.02-32-3201-3-CAR	1.2.3.1.01.03.01	Indemnización por vacac	0.00	0.00	0.00	0.00	0.00	0.00	0.00	0.00	#DIV/0!	#DIV/0!
2.3.1.01.03.001.03-32-3201-3-CAR	1.2.3.1.01.03.01	Bonificación especial de	36,150.00	0.00	36,150.00	0.00	36,150.00	0.00	36,150.00	36,150.00	100.00%	100.00%
<b>Adquisición de bienes y servicios</b>	<b>Adquisición de bienes y servicios</b>	<b>Adquisición de bienes y servicios</b>	<b>80,600,000.00</b>	<b>0.00</b>	<b>80,600,000.00</b>	<b>0.00</b>	<b>80,600,000.00</b>	<b>80,000,000.00</b>	<b>600,000.00</b>	<b>600,000.00</b>	<b>100.00%</b>	<b>0.74%</b>
2.3.2.02.01.003-32-3201-3-CAR	1.2.3.1.01.02.01	Otros bienes transportab	600,000.00	0.00	600,000.00	0.00	600,000.00	0.00	600,000.00	600,000.00	100.00%	100.00%
2.3.2.02.02.006-32-3201-3-CAR	1.2.3.1.01.01.01	Comercio y distribución;	34,686,757.00	0.00	34,686,757.00	0.00	34,686,757.00	34,686,757.00	0.00	0.00	100.00%	0.00%
2.3.2.02.02.006-32-3201-3-CAR	1.2.3.1.01.02.01	Comercio y distribución;	45,313,243.00	0.00	45,313,243.00	0.00	45,313,243.00	45,313,243.00	0.00	0.00	100.00%	0.00%
2.3.2.02.02.008-32-3201-3-CAR	1.2.3.1.01.02.01	Servicios prestados a la	0.00	0.00	0.00	0.00	0.00	0.00	0.00	0.00	#DIV/0!	#DIV/0!
2.3.2.02.02.008-32-3201-3-CAR	1.2.3.2.07.01.02	Servicios prestados a la	0.00	0.00	0.00	0.00	0.00	0.00	0.00	0.00	#DIV/0!	#DIV/0!
2.3.2.02.02.008-32-3201-3-CAR	1.3.2.1.01	Servicios prestados a la	0.00	0.00	0.00	0.00	0.00	0.00	0.00	0.00	#DIV/0!	#DIV/0!
<b>Viáticos de los funcionarios en comisión</b>	<b>Viáticos de los funcionarios en comisión</b>	<b>Viáticos de los funcionarios en comisión</b>	<b>0.00</b>	<b>0.00</b>	<b>0.00</b>	<b>0.00</b>	<b>0.00</b>	<b>0.00</b>	<b>0.00</b>	<b>0.00</b>	<b>#DIV/0!</b>	<b>#DIV/0!</b>
2.3.2.02.02.010-32-3201-3-CAR	1.2.3.1.01.02.01	Viáticos de los funcionari	0.00	0.00	0.00	0.00	0.00	0.00	0.00	0.00	#DIV/0!	#DIV/0!
<b>GESTION INTEGRAL DE RESIDUOS ORDINARIOS Y PELIGROSOS</b>	<b>GESTION INTEGRAL DE RESIDUOS ORDINARIOS Y PELIGROSOS</b>	<b>GESTION INTEGRAL DE RESIDUOS ORDINARIOS Y PELIGROSOS</b>	<b>389,123,571.00</b>	<b>0.00</b>	<b>389,123,571.00</b>	<b>17,710,800.00</b>	<b>371,412,771.00</b>	<b>203,132,996.00</b>	<b>168,279,775.00</b>	<b>168,279,775.00</b>	<b>95.45%</b>	<b>43.25%</b>



## CORPORACIÓN AUTÓNOMA REGIONAL DE BOYACÁ

## SISTEMA INTEGRADO DE GESTION DE LA CALIDAD

## CONTROL Y EVALUACION EJECUCION DE GASTOS

## GESTION DE RECURSOS FISICOS Y FINANCIEROS

## REGISTRO

FRF-03

Versión 4

15-09-2020

## EJECUCION PRESUPUESTAL GASTOS DE INVERSION CON CORTE JUNIO 2024

IDENTIFICACION PRESUPUESTAL	CODIGO FUENTE	PROGRAMA/PROYECTO	APROPIACION VIGENTE	SALDO DISPONIBLE	DISPONIBILIDADES ACUMULADAS	DISPONIBILIDADES ABIERTAS	COMPROMETIDO	COMPROMETIDO POR OBLIGAR	OBLIGADO	PAGADO	% EJECUCION POR COMPROMISOS	% EJECUCION OBLIGADO
2.3.1.01.01.001.07-32-3201-3-CAR	1.2.3.1.01.03.01	Bonificación por servicio	3,017,592.00	0.00	3,017,592.00	0.00	3,017,592.00	0.00	3,017,592.00	3,017,592.00	100.00%	100.00%
2.3.1.01.01.001.08.01-32-3201-3-CAR	1.2.3.1.01.03.01	Prima de navidad/Orient	0.00	0.00	0.00	0.00	0.00	0.00	0.00	0.00	#iDIV/0!	#iDIV/0!
2.3.1.01.01.001.08.02-32-3201-3-CAR	1.2.3.1.01.03.01	Prima de vacaciones/Ori	211,499.00	0.00	211,499.00	0.00	211,499.00	0.00	211,499.00	211,499.00	100.00%	100.00%
2.3.1.01.02.001-32-3201-3-CAR	1.2.3.1.01.03.01	Aportes a la seguridad s	5,656,560.00	0.00	5,656,560.00	0.00	5,656,560.00	0.00	5,656,560.00	5,656,560.00	100.00%	100.00%
2.3.1.01.02.002-32-3201-3-CAR	1.2.3.1.01.03.01	Aportes a la seguridad s	4,041,860.00	0.00	4,041,860.00	0.00	4,041,860.00	0.00	4,041,860.00	4,041,860.00	100.00%	100.00%
2.3.1.01.02.003-32-3201-3-CAR	1.2.3.1.01.03.01	Aportes de cesantías /O	3,704,493.00	0.00	3,704,493.00	0.00	3,704,493.00	0.00	3,704,493.00	3,704,493.00	100.00%	100.00%
2.3.1.01.02.004-32-3201-3-CAR	1.2.3.1.01.03.01	Aportes a cajas de comp	1,745,200.00	0.00	1,745,200.00	0.00	1,745,200.00	0.00	1,745,200.00	1,745,200.00	100.00%	100.00%
2.3.1.01.02.005-32-3201-3-CAR	1.2.3.1.01.03.01	Aportes generales al sis	1,050,900.00	0.00	1,050,900.00	0.00	1,050,900.00	0.00	1,050,900.00	1,050,900.00	100.00%	100.00%
2.3.1.01.02.006-32-3201-3-CAR	1.2.3.1.01.03.01	Aportes al ICBF/Orienta	1,309,100.00	0.00	1,309,100.00	0.00	1,309,100.00	0.00	1,309,100.00	1,309,100.00	100.00%	100.00%
2.3.1.01.02.007-32-3201-3-CAR	1.2.3.1.01.03.01	Aportes al SENA/Orient	873,000.00	0.00	873,000.00	0.00	873,000.00	0.00	873,000.00	873,000.00	100.00%	100.00%
2.3.1.01.03.001.01-32-3201-3-CAR	1.2.3.1.01.03.01	Vacaciones/Orientación	296,099.00	0.00	296,099.00	0.00	296,099.00	0.00	296,099.00	296,099.00	100.00%	100.00%
2.3.1.01.03.001.02-32-3201-3-CAR	1.2.3.1.01.03.01	Indemnización por vacac	0.00	0.00	0.00	0.00	0.00	0.00	0.00	0.00	#iDIV/0!	#iDIV/0!
2.3.1.01.03.001.03-32-3201-3-CAR	1.2.3.1.01.03.01	Bonificación especial de	28,200.00	0.00	28,200.00	0.00	28,200.00	0.00	28,200.00	28,200.00	100.00%	100.00%
<b>Adquisición de bienes y servicios</b>		<b>Adquisición de bienes y se</b>	<b>215,416,085.00</b>	<b>0.00</b>	<b>215,416,085.00</b>	<b>0.00</b>	<b>215,416,085.00</b>	<b>143,455,551.00</b>	<b>71,960,534.00</b>	<b>71,960,534.00</b>	<b>100.00%</b>	<b>33.41%</b>
2.3.2.02.02.006-32-3201-3-CAR	1.2.3.1.01.01.01	Comercio y distribución:	40,119,355.00	0.00	40,119,355.00	0.00	40,119,355.00	40,119,355.00	0.00	0.00	100.00%	0.00%
2.3.2.02.02.008-32-3201-3-CAR	1.2.3.2.07.01.01	Servicios prestados a la	62,913,968.00	0.00	62,913,968.00	0.00	62,913,968.00	37,242,014.00	25,671,954.00	25,671,954.00	100.00%	40.80%
2.3.2.02.02.008-32-3201-3-CAR	1.2.3.2.07.01.02	Servicios prestados a la	29,455,020.00	0.00	29,455,020.00	0.00	29,455,020.00	26,462,920.00	2,992,100.00	2,992,100.00	100.00%	10.16%
2.3.2.02.02.008-32-3201-3-CAR	1.2.3.2.07.01.04	Servicios prestados a la	18,318,976.00	0.00	18,318,976.00	0.00	18,318,976.00	18,318,976.00	0.00	0.00	100.00%	0.00%
2.3.2.02.02.008-32-3201-3-CAR	1.3.3.4.02.01.01	Pasivo exigible vigencia	43,296,480.00	0.00	43,296,480.00	0.00	43,296,480.00	0.00	43,296,480.00	43,296,480.00	100.00%	100.00%
2.3.2.02.02.008-32-3201-3-CAR	1.2.3.2.07.01.05	Servicios prestados a la	21,312,286.00	0.00	21,312,286.00	0.00	21,312,286.00	21,312,286.00	0.00	0.00	100.00%	0.00%
<b>Viáticos de los funcionarios en comisión</b>		<b>Viáticos de los funcionari</b>	<b>0.00</b>	<b>0.00</b>	<b>0.00</b>	<b>0.00</b>	<b>0.00</b>	<b>0.00</b>	<b>0.00</b>	<b>0.00</b>	<b>#iDIV/0!</b>	<b>#iDIV/0!</b>
2.3.2.02.02.010-32-3201-3-CAR	1.2.3.1.01.02.01	Viáticos de los funcionari	0.00	0.00	0.00	0.00	0.00	0.00	0.00	0.00	#iDIV/0!	#iDIV/0!
<b>Gestión integral de residuos peligrosos</b>		<b>Gestión integral de residu</b>	<b>111,682,115.00</b>	<b>0.00</b>	<b>111,682,115.00</b>	<b>17,710,800.00</b>	<b>93,971,315.00</b>	<b>59,677,445.00</b>	<b>34,293,870.00</b>	<b>34,293,870.00</b>	<b>84.14%</b>	<b>30.71%</b>
<b>Gastos de personal</b>		<b>Gastos de personal</b>	<b>30,236,076.00</b>	<b>0.00</b>	<b>30,236,076.00</b>	<b>0.00</b>	<b>30,236,076.00</b>	<b>0.00</b>	<b>30,236,076.00</b>	<b>30,236,076.00</b>	<b>100.00%</b>	<b>100.00%</b>
2.3.1.01.01.001.01-32-3201-3-CAR	1.2.3.1.01.03.01	Sueldo básico/Gestión in	21,554,230.00	0.00	21,554,230.00	0.00	21,554,230.00	0.00	21,554,230.00	21,554,230.00	100.00%	100.00%
2.3.1.01.01.001.06-32-3201-3-CAR	1.2.3.1.01.03.01	Prima de servicio/Gestió	0.00	0.00	0.00	0.00	0.00	0.00	0.00	0.00	#iDIV/0!	#iDIV/0!
2.3.1.01.01.001.07-32-3201-3-CAR	1.2.3.1.01.03.01	Bonificación por servicio	0.00	0.00	0.00	0.00	0.00	0.00	0.00	0.00	#iDIV/0!	#iDIV/0!
2.3.1.01.01.001.08.01-32-3201-3-CAR	1.2.3.1.01.03.01	Prima de navidad/Gestió	0.00	0.00	0.00	0.00	0.00	0.00	0.00	0.00	#iDIV/0!	#iDIV/0!
2.3.1.01.01.001.08.02-32-3201-3-CAR	1.2.3.1.01.03.01	Prima de vacaciones/Ge	0.00	0.00	0.00	0.00	0.00	0.00	0.00	0.00	#iDIV/0!	#iDIV/0!
2.3.1.01.02.001-32-3201-3-CAR	1.2.3.1.01.03.01	Aportes a la seguridad s	2,586,830.00	0.00	2,586,830.00	0.00	2,586,830.00	0.00	2,586,830.00	2,586,830.00	100.00%	100.00%
2.3.1.01.02.002-32-3201-3-CAR	1.2.3.1.01.03.01	Aportes a la seguridad s	1,832,330.00	0.00	1,832,330.00	0.00	1,832,330.00	0.00	1,832,330.00	1,832,330.00	100.00%	100.00%
2.3.1.01.02.003-32-3201-3-CAR	1.2.3.1.01.03.01	Aportes de cesantías /G	1,796,186.00	0.00	1,796,186.00	0.00	1,796,186.00	0.00	1,796,186.00	1,796,186.00	100.00%	100.00%
2.3.1.01.02.004-32-3201-3-CAR	1.2.3.1.01.03.01	Aportes a cajas de comp	862,500.00	0.00	862,500.00	0.00	862,500.00	0.00	862,500.00	862,500.00	100.00%	100.00%
2.3.1.01.02.005-32-3201-3-CAR	1.2.3.1.01.03.01	Aportes generales al sis	525,500.00	0.00	525,500.00	0.00	525,500.00	0.00	525,500.00	525,500.00	100.00%	100.00%
2.3.1.01.02.006-32-3201-3-CAR	1.2.3.1.01.03.01	Aportes al ICBF/Gestió	647,000.00	0.00	647,000.00	0.00	647,000.00	0.00	647,000.00	647,000.00	100.00%	100.00%
2.3.1.01.02.007-32-3201-3-CAR	1.2.3.1.01.03.01	Aportes al SENA/Gestió	431,500.00	0.00	431,500.00	0.00	431,500.00	0.00	431,500.00	431,500.00	100.00%	100.00%
2.3.1.01.03.001.01-32-3201-3-CAR	1.2.3.1.01.03.01	Vacaciones/Gestión inte	0.00	0.00	0.00	0.00	0.00	0.00	0.00	0.00	#iDIV/0!	#iDIV/0!
2.3.1.01.03.001.02-32-3201-3-CAR	1.2.3.1.01.03.01	Indemnización por vacac	0.00	0.00	0.00	0.00	0.00	0.00	0.00	0.00	#iDIV/0!	#iDIV/0!
2.3.1.01.03.001.03-32-3201-3-CAR	1.2.3.1.01.03.01	Bonificación especial de	0.00	0.00	0.00	0.00	0.00	0.00	0.00	0.00	#iDIV/0!	#iDIV/0!
<b>Adquisición de bienes y servicios</b>		<b>Adquisición de bienes y se</b>	<b>80,346,645.00</b>	<b>0.00</b>	<b>80,346,645.00</b>	<b>17,710,800.00</b>	<b>62,635,845.00</b>	<b>59,677,445.00</b>	<b>2,958,400.00</b>	<b>2,958,400.00</b>	<b>77.96%</b>	<b>3.68%</b>
2.3.2.02.01.003-32-3201-3-CAR	1.2.3.1.01.01.01	Otros bienes transportat	5,060,000.00	0.00	5,060,000.00	7,800.00	5,052,200.00	2,093,800.00	2,958,400.00	2,958,400.00	99.85%	58.47%
2.3.2.02.02.006-32-3201-3-CAR	1.2.3.1.01.01.01	Comercio y distribución:	39,880,645.00	0.00	39,880,645.00	0.00	39,880,645.00	39,880,645.00	0.00	0.00	100.00%	0.00%
2.3.2.02.02.008-32-3201-3-CAR	1.2.3.2.07.01.01	Servicios prestados a la	19,406,000.00	0.00	19,406,000.00	9,703,000.00	9,703,000.00	0.00	0.00	0.00	50.00%	0.00%
2.3.2.02.02.008-32-3201-3-CAR	1.2.3.2.07.01.04	Servicios prestados a la	8,000,000.00	0.00	8,000,000.00	4,000,000.00	4,000,000.00	0.00	0.00	0.00	50.00%	0.00%
2.3.2.02.02.008-32-3201-3-CAR	1.2.3.2.07.01.05	Servicios prestados a la	8,000,000.00	0.00	8,000,000.00	4,000,000.00	4,000,000.00	0.00	0.00	0.00	50.00%	0.00%
<b>Viáticos de los funcionarios en comisión</b>		<b>Viáticos de los funcionari</b>	<b>1,099,394.00</b>	<b>0.00</b>	<b>1,099,394.00</b>	<b>0.00</b>	<b>1,099,394.00</b>	<b>0.00</b>	<b>1,099,394.00</b>	<b>1,099,394.00</b>	<b>100.00%</b>	<b>100.00%</b>
2.3.2.02.02.010-32-3201-3-CAR	1.2.3.1.01.01.01	Viáticos de los funcionari	1,099,394.00	0.00	1,099,394.00	0.00	1,099,394.00	0.00	1,099,394.00	1,099,394.00	100.00%	100.00%
<b>RESPONSABILIDAD ECOLÓGICA 2</b>		<b>RESPONSABILIDAD ECOL</b>	<b>5,901,118,934.54</b>	<b>20,052,197.00</b>	<b>5,881,066,737.54</b>	<b>285,610,253.00</b>	<b>5,595,456,484.54</b>	<b>1,680,832,834.47</b>	<b>3,914,623,650.07</b>	<b>3,906,999,946.07</b>	<b>94.82%</b>	<b>66.34%</b>
<b>Dialogos de conflictos socioambientales- Autoridad Ambie</b>		<b>Dialogos de conflictos so</b>	<b>1,673,527,401.00</b>	<b>18,000.00</b>	<b>1,673,509,401.00</b>	<b>28,153,200.00</b>	<b>1,645,356,201.00</b>	<b>335,284,060.00</b>	<b>1,310,072,141.00</b>	<b>1,309,120,327.00</b>	<b>98.32%</b>	<b>78.28%</b>
<b>Gastos de personal</b>		<b>Gastos de personal</b>	<b>1,084,113,706.00</b>	<b>0.00</b>	<b>1,084,113,706.00</b>	<b>0.00</b>	<b>1,084,113,706.00</b>	<b>0.00</b>	<b>1,084,113,706.00</b>	<b>1,084,113,706.00</b>	<b>100.00%</b>	<b>100.00%</b>
2.3.1.01.01.001.01-32-3201-8-CAR	1.2.3.1.01.03.01	Sueldo básico/Dialogos	688,076,672.00	0.00	688,076,672.00	0.00	688,076,672.00	0.00	688,076,672.00	688,076,672.00	100.00%	100.00%
2.3.1.01.01.001.04-32-3201-8-CAR	1.2.3.1.01.03.01	Subsidio de alimentació	795,140.00	0.00	795,140.00	0.00	795,140.00	0.00	795,140.00	795,140.00	100.00%	100.00%
2.3.1.01.01.001.05-32-3201-8-CAR	1.2.3.1.01.03.01	Auxilio de transporte/Di	1,393,200.00	0.00	1,393,200.00	0.00	1,393,200.00	0.00	1,393,200.00	1,393,200.00	100.00%	100.00%
2.3.1.01.01.001.06-32-3201-8-CAR	1.2.3.1.01.03.01	Prima de servicio/Dialoc	0.00	0.00	0.00	0.00	0.00	0.00	0.00	0.00	#iDIV/0!	#iDIV/0!
2.3.1.01.01.001.07-32-3201-8-CAR	1.2.3.1.01.03.01	Bonificación por servic	18,696,250.00	0.00	18,696,250.00	0.00	18,696,250.00	0.00	18,696,250.00	18,696,250.00	100.00%	100.00%
2.3.1.01.01.001.08.01-32-3201-8-CAR	1.2.3.1.01.03.01	Prima de navidad/D										



## CORPORACIÓN AUTÓNOMA REGIONAL DE BOYACÁ

## SISTEMA INTEGRADO DE GESTION DE LA CALIDAD

## CONTROL Y EVALUACION EJECUCION DE GASTOS

GESTION DE RECURSOS FISICOS Y FINANCIEROS

REGISTRO

FRF-03

Versión 4

15-09-2020

## EJECUCION PRESUPUESTAL GASTOS DE INVERSION CON CORTE JUNIO 2024

IDENTIFICACION PRESUPUESTAL	CODIGO FUENTE	PROGRAMA/PROYECTO	APROPIACION VIGENTE	SALDO DISPONIBLE	DISPONIBILIDADES ACUMULADAS	DISPONIBILIDADES ABIERTAS	COMPROMETIDO	COMPROMETIDO POR OBLIGAR	OBLIGADO	PAGADO	% EJECUCION POR COMPROMISOS	% EJECUCION OBLIGADO
2.3.1.01.02.004-32-3201-8-CAR	1.2.3.1.01.03.01	Diálogos de conflictos s	29,214,700.00	0.00	29,214,700.00	0.00	29,214,700.00	0.00	29,214,700.00	29,214,700.00	100.00%	100.00%
2.3.1.01.02.005-32-3201-8-CAR	1.2.3.1.01.03.01	Aportes generales al sis	13,571,800.00	0.00	13,571,800.00	0.00	13,571,800.00	0.00	13,571,800.00	13,571,800.00	100.00%	100.00%
2.3.1.01.02.006-32-3201-8-CAR	1.2.3.1.01.03.01	Aportes al ICBF/Dialoq	22,941,500.00	0.00	22,941,500.00	0.00	22,941,500.00	0.00	22,941,500.00	22,941,500.00	100.00%	100.00%
2.3.1.01.02.007-32-3201-8-CAR	1.2.3.1.01.03.01	Aportes al SENA/Dialoq	15,300,100.00	0.00	15,300,100.00	0.00	15,300,100.00	0.00	15,300,100.00	15,300,100.00	100.00%	100.00%
2.3.1.01.03.001.01-32-3201-8-CA	1.2.3.1.01.03.01	Vacaciones/Dialoqos de	37,018,480.00	0.00	37,018,480.00	0.00	37,018,480.00	0.00	37,018,480.00	37,018,480.00	100.00%	100.00%
2.3.1.01.03.001.02-32-3201-8-CA	1.2.3.1.01.03.01	Indemnización por vacac	2,351,550.00	0.00	2,351,550.00	0.00	2,351,550.00	0.00	2,351,550.00	2,351,550.00	100.00%	100.00%
2.3.1.01.03.001.03-32-3201-8-CA	1.2.3.1.01.03.01	Bonificación especial de	3,533,933.00	0.00	3,533,933.00	0.00	3,533,933.00	0.00	3,533,933.00	3,533,933.00	100.00%	100.00%
2.3.1.02.01.001.01-32-3201-8-CA	1.2.3.1.01.03.01	Sueldo básico/Dialoqos	0.00	0.00	0.00	0.00	0.00	0.00	0.00	0.00	#DIV/0!	#DIV/0!
2.3.1.02.01.001.04-32-3201-8-CA	1.2.3.1.01.03.01	Subsidio de alimentació	0.00	0.00	0.00	0.00	0.00	0.00	0.00	0.00	#DIV/0!	#DIV/0!
2.3.1.02.01.001.05-32-3201-8-CA	1.2.3.1.01.03.01	Auxilio de transporte/Dia	0.00	0.00	0.00	0.00	0.00	0.00	0.00	0.00	#DIV/0!	#DIV/0!
2.3.1.02.01.001.06-32-3201-8-CA	1.2.3.1.01.03.01	Prima de servicio/Dialoq	0.00	0.00	0.00	0.00	0.00	0.00	0.00	0.00	#DIV/0!	#DIV/0!
2.3.1.02.01.001.07-32-3201-8-CA	1.2.3.1.01.03.01	Bonificación por servic	0.00	0.00	0.00	0.00	0.00	0.00	0.00	0.00	#DIV/0!	#DIV/0!
2.3.1.02.01.001.08.01-32-3201-8	1.2.3.1.01.03.01	Prima de navidad/Dialo	0.00	0.00	0.00	0.00	0.00	0.00	0.00	0.00	#DIV/0!	#DIV/0!
2.3.1.02.01.001.08.02-32-3201-8	1.2.3.1.01.03.01	Prima de vacaciones/Dia	0.00	0.00	0.00	0.00	0.00	0.00	0.00	0.00	#DIV/0!	#DIV/0!
2.3.1.02.02.001-32-3201-8-CAR	1.2.3.1.01.03.01	Aportes a la seguridad s	0.00	0.00	0.00	0.00	0.00	0.00	0.00	0.00	#DIV/0!	#DIV/0!
2.3.1.02.02.002-32-3201-8-CAR	1.2.3.1.01.03.01	Aportes a la seguridad s	0.00	0.00	0.00	0.00	0.00	0.00	0.00	0.00	#DIV/0!	#DIV/0!
2.3.1.02.02.003-32-3201-8-CAR	1.2.3.1.01.03.01	Aportes de cesantías/Di	0.00	0.00	0.00	0.00	0.00	0.00	0.00	0.00	#DIV/0!	#DIV/0!
2.3.1.02.02.004-32-3201-8-CAR	1.2.3.1.01.03.01	Aportes a cajas de comi	1,372,400.00	0.00	1,372,400.00	0.00	1,372,400.00	0.00	1,372,400.00	1,372,400.00	100.00%	100.00%
2.3.1.02.02.005-32-3201-8-CAR	1.2.3.1.01.03.01	Aportes generales al sis	0.00	0.00	0.00	0.00	0.00	0.00	0.00	0.00	#DIV/0!	#DIV/0!
2.3.1.02.02.006-32-3201-8-CAR	1.2.3.1.01.03.01	Aportes al ICBF/Dialoq	0.00	0.00	0.00	0.00	0.00	0.00	0.00	0.00	#DIV/0!	#DIV/0!
2.3.1.02.02.007-32-3201-8-CAR	1.2.3.1.01.03.01	Aportes al SENA/Dialoq	0.00	0.00	0.00	0.00	0.00	0.00	0.00	0.00	#DIV/0!	#DIV/0!
2.3.1.02.03.001.01-32-3201-8-CA	1.2.3.1.01.03.01	Vacaciones/Dialoqos de	0.00	0.00	0.00	0.00	0.00	0.00	0.00	0.00	#DIV/0!	#DIV/0!
2.3.1.02.03.001.03-32-3201-8-CA	1.2.3.1.01.03.01	Bonificación especial de	0.00	0.00	0.00	0.00	0.00	0.00	0.00	0.00	#DIV/0!	#DIV/0!
<b>Adquisición de bienes y servicios</b>		<b>Adquisición de bienes y se</b>	<b>583,531,496.00</b>	<b>18,000.00</b>	<b>583,513,496.00</b>	<b>28,153,200.00</b>	<b>555,360,296.00</b>	<b>334,163,337.00</b>	<b>221,196,959.00</b>	<b>221,196,959.00</b>	<b>95.17%</b>	<b>37.91%</b>
2.3.2.02.01.003-32-3201-8-CAR	1.2.3.2.23.03	Otros bienes transporta	12,800,000.00	0.00	12,800,000.00	6,538,400.00	6,261,600.00	3,000,000.00	3,261,600.00	3,261,600.00	48.92%	25.48%
2.3.2.02.02.006-32-3201-8-CAR	1.2.3.2.12	Comercio y distribución:	353,000.00	18,000.00	335,000.00	0.00	335,000.00	70,000.00	265,000.00	265,000.00	94.90%	75.07%
2.3.2.02.02.006-32-3201-8-CAR	1.2.3.2.23.01	Comercio y distribución:	62,398,943.00	0.00	62,398,943.00	0.00	62,398,943.00	62,398,943.00	0.00	0.00	100.00%	0.00%
2.3.2.02.02.006-32-3201-8-CAR	1.2.3.2.23.02	Comercio y distribución:	45,884,543.00	0.00	45,884,543.00	0.00	45,884,543.00	0.00	45,884,543.00	45,884,543.00	100.00%	100.00%
2.3.2.02.02.008-32-3201-8-CAR	1.2.3.2.12	Servicios prestados a la	462,095,010.00	0.00	462,095,010.00	21,614,800.00	440,480,210.00	268,694,394.00	171,785,816.00	171,785,816.00	95.32%	37.18%
2.3.2.02.02.008-32-3201-8-CAR	1.2.3.2.23.02	Servicios prestados a la	0.00	0.00	0.00	0.00	0.00	0.00	0.00	0.00	#DIV/0!	#DIV/0!
2.3.2.02.02.008-32-3201-8-CAR	1.2.3.2.23.03	Servicios prestados a la	0.00	0.00	0.00	0.00	0.00	0.00	0.00	0.00	#DIV/0!	#DIV/0!
2.3.2.02.02.008-32-3201-8-CAR	1.3.2.1.10	Servicios prestados a la	0.00	0.00	0.00	0.00	0.00	0.00	0.00	0.00	#DIV/0!	#DIV/0!
2.3.2.02.02.008-32-3201-8-CAR	1.3.2.1.12	Servicios prestados a la	0.00	0.00	0.00	0.00	0.00	0.00	0.00	0.00	#DIV/0!	#DIV/0!
<b>Viáticos de los funcionarios en comisión</b>		<b>Viáticos de los funcionari</b>	<b>5,882,199.00</b>	<b>0.00</b>	<b>5,882,199.00</b>	<b>0.00</b>	<b>5,882,199.00</b>	<b>1,120,723.00</b>	<b>4,761,476.00</b>	<b>3,809,662.00</b>	<b>100.00%</b>	<b>80.95%</b>
2.3.2.02.02.010-32-3201-8-CAR	1.2.3.2.12	Viáticos de los funcionari	5,882,199.00	0.00	5,882,199.00	0.00	5,882,199.00	1,120,723.00	4,761,476.00	3,809,662.00	100.00%	80.95%
<b>Seguimiento, Control y Vigilancia al uso, manejo y aproved</b>		<b>Seguimiento, Control y V</b>	<b>2,784,023,463.00</b>	<b>7,333,047.00</b>	<b>2,776,690,416.00</b>	<b>138,794,879.00</b>	<b>2,637,895,537.00</b>	<b>518,397,185.00</b>	<b>2,119,498,352.00</b>	<b>2,118,603,912.00</b>	<b>94.75%</b>	<b>76.13%</b>
<b>Gastos de personal</b>		<b>Gastos de personal</b>	<b>1,997,227,803.00</b>	<b>0.00</b>	<b>1,997,227,803.00</b>	<b>84,743,079.00</b>	<b>1,912,484,724.00</b>	<b>0.00</b>	<b>1,912,484,724.00</b>	<b>1,912,484,724.00</b>	<b>95.76%</b>	<b>95.76%</b>
2.3.1.01.01.001.01-32-3201-8-CA	1.2.3.1.01.03.01	Sueldo básico/seq. Cont	1,231,901,812.00	0.00	1,231,901,812.00	0.00	1,231,901,812.00	0.00	1,231,901,812.00	1,231,901,812.00	100.00%	100.00%
2.3.1.01.01.001.04-32-3201-8-CA	1.2.3.1.01.03.01	Subsidio de alimentació	1,303,659.00	0.00	1,303,659.00	0.00	1,303,659.00	0.00	1,303,659.00	1,303,659.00	100.00%	100.00%
2.3.1.01.01.001.05-32-3201-8-CA	1.2.3.1.01.03.01	Auxilio de transporte/seq	4,989,600.00	0.00	4,989,600.00	0.00	4,989,600.00	0.00	4,989,600.00	4,989,600.00	100.00%	100.00%
2.3.1.01.01.001.06-32-3201-8-CA	1.2.3.1.01.03.01	Prima de servicio/seq. C	542,785.00	0.00	542,785.00	0.00	542,785.00	0.00	542,785.00	542,785.00	100.00%	100.00%
2.3.1.01.01.001.07-32-3201-8-CA	1.2.3.1.01.03.01	Bonificación por servic	29,050,123.00	0.00	29,050,123.00	0.00	29,050,123.00	0.00	29,050,123.00	29,050,123.00	100.00%	100.00%
2.3.1.01.01.001.08.01-32-3201-8	1.2.3.1.01.03.01	Prima de navidad/seq. C	738,869.00	0.00	738,869.00	0.00	738,869.00	0.00	738,869.00	738,869.00	100.00%	100.00%
2.3.1.01.01.001.08.02-32-3201-8	1.2.3.1.01.03.01	Prima de vacaciones/seq	28,928,826.00	0.00	28,928,826.00	0.00	28,928,826.00	0.00	28,928,826.00	28,928,826.00	100.00%	100.00%
2.3.1.01.02.001-32-3201-8-CAR	1.2.3.1.01.03.01	Aportes a la seguridad s	163,960,225.00	0.00	163,960,225.00	0.00	163,960,225.00	0.00	163,960,225.00	163,960,225.00	100.00%	100.00%
2.3.1.01.02.002-32-3201-8-CAR	1.2.3.1.01.03.01	Aportes a la seguridad s	116,789,425.00	0.00	116,789,425.00	0.00	116,789,425.00	0.00	116,789,425.00	116,789,425.00	100.00%	100.00%
2.3.1.01.02.003-32-3201-8-CAR	1.2.3.1.01.03.01	Aportes de cesantías /s	112,732,733.00	0.00	112,732,733.00	0.00	112,732,733.00	0.00	112,732,733.00	112,732,733.00	100.00%	100.00%
2.3.1.01.02.004-32-3201-8-CAR	1.2.3.1.01.03.01	Aportes a cajas de comi	52,481,700.00	0.00	52,481,700.00	0.00	52,481,700.00	0.00	52,481,700.00	52,481,700.00	100.00%	100.00%
2.3.1.01.02.005-32-3201-8-CAR	1.2.3.1.01.03.01	Aportes generales al sis	28,336,600.00	0.00	28,336,600.00	0.00	28,336,600.00	0.00	28,336,600.00	28,336,600.00	100.00%	100.00%
2.3.1.01.02.006-32-3201-8-CAR	1.2.3.1.01.03.01	Aportes al ICBF/seq. Co	39,363,500.00	0.00	39,363,500.00	0.00	39,363,500.00	0.00	39,363,500.00	39,363,500.00	100.00%	100.00%
2.3.1.01.02.007-32-3201-8-CAR	1.2.3.1.01.03.01	Aportes al SENA/seq. C	26,251,600.00	0.00	26,251,600.00	0.00	26,251,600.00	0.00	26,251,600.00	26,251,600.00	100.00%	100.00%
2.3.1.01.03.001.01-32-3201-8-CA	1.2.3.1.01.03.01	Vacaciones/seq. Cont. V	40,486,530.00	0.00	40,486,530.00	0.00	40,486,530.00	0.00	40,486,530.00	40,486,530.00	100.00%	100.00%
2.3.1.01.03.001.02-32-3201-8-CA	1.2.3.1.01.03.01	Indemnización por vacac	3,442,212.00	0.00	3,442,212.00	0.00	3,442,212.00	0.00	3,442,212.00	3,442,212.00	100.00%	100.00%
2.3.1.01.03.001.03-32-3201-8-CA	1.2.3.1.01.03.01	Bonificación especial de	3,665,178.00	0.00	3,665,178.00	0.00	3,665,178.00	0.00	3,665,178.00	3,665,178.00	100.00%	100.00%
2.3.1.02.01.001.01-32-3201-8-CA	1.2.3.1.01.03.01	Sueldo básico/seq. Cont	65,415,984.00	0.00	65,415,984.00	47,234,088.00	18,181,896.00	0.00	18,181,896.00	18,181,896.00	27.79%	27.79%
2.3.1.02.01.001.06-32-3201-8-CA	1.2.3.1.01.03.01	Prima de servicio/seq. C	2,797,791.00	0.00	2,797,791.00	2,485,140.00	312,651.00	0.00	312,651.00	312,651.00	11.17%	11.17%
2.3.1.02.01.001.07-32-3201-8-CA	1.2.3.1.01.03.01	Bonificación por servic	1,907,967									





## CORPORACIÓN AUTÓNOMA REGIONAL DE BOYACÁ

SISTEMA INTEGRADO DE GESTION DE LA CALIDAD

CONTROL Y EVALUACION EJECUCION DE GASTOS

GESTION DE RECURSOS FISICOS Y FINANCIEROS

REGISTRO

FRF-03

Versión 4

15-09-2020

## EJECUCION PRESUPUESTAL GASTOS DE INVERSION CON CORTE JUNIO 2024

IDENTIFICACION PRESUPUESTAL	CODIGO FUENTE	PROGRAMA/PROYECTO	APROPIACION VIGENTE	SALDO DISPONIBLE	DISPONIBILIDADES ACUMULADAS	DISPONIBILIDADES ABIERTAS	COMPROMETIDO	COMPROMETIDO POR OBLIGAR	OBLIGADO	PAGADO	% EJECUCION POR COMPROMISOS	% EJECUCION OBLIGADO
2.3.1.02.02.002-32-3201-8-CAR	1.2.3.1.01.03.01	Aportes a la seguridad s	5,392,285.00	0.00	5,392,285.00	4,158,467.00	1,233,818.00	0.00	1,233,818.00	1,233,818.00	22.88%	22.88%
2.3.1.02.02.003-32-3201-8-CAR	1.2.3.1.01.03.01	Aportes de cesantías /s	7,039,177.00	0.00	7,039,177.00	5,506,229.00	1,532,948.00	0.00	1,532,948.00	1,532,948.00	21.78%	21.78%
2.3.1.02.02.004-32-3201-8-CAR	1.2.3.1.01.03.01	Aportes a cajas de com	3,047,125.00	0.00	3,047,125.00	2,246,425.00	800,700.00	0.00	800,700.00	800,700.00	26.28%	26.28%
2.3.1.02.02.005-32-3201-8-CAR	1.2.3.1.01.03.01	Aportes generales al sis	1,135,850.00	0.00	1,135,850.00	817,950.00	317,900.00	0.00	317,900.00	317,900.00	27.99%	27.99%
2.3.1.02.02.006-32-3201-8-CAR	1.2.3.1.01.03.01	Aportes al ICBF/seq. Co	2,247,563.00	0.00	2,247,563.00	1,684,763.00	562,800.00	0.00	562,800.00	562,800.00	25.04%	25.04%
2.3.1.02.02.007-32-3201-8-CAR	1.2.3.1.01.03.01	Aportes al SENA/seq. C	1,512,888.00	0.00	1,512,888.00	1,123,188.00	389,700.00	0.00	389,700.00	389,700.00	25.76%	25.76%
2.3.1.02.03.001.01-32-3201-8-CAR	1.2.3.1.01.03.01	Vacaciones/seq. Cont. V	4,064,901.00	0.00	4,064,901.00	3,623,588.00	441,313.00	0.00	441,313.00	441,313.00	10.86%	10.86%
2.3.1.02.03.001.03-32-3201-8-CAR	1.2.3.1.01.03.01	Bonificación especial de	363,423.00	0.00	363,423.00	321,911.00	41,512.00	0.00	41,512.00	41,512.00	11.42%	11.42%
<b>Adquisición de bienes y servicios</b>		<b>Adquisición de bienes y se</b>	<b>772,290,800.00</b>	<b>6,783,400.00</b>	<b>765,507,400.00</b>	<b>54,051,800.00</b>	<b>711,455,600.00</b>	<b>517,788,487.00</b>	<b>193,667,113.00</b>	<b>192,772,673.00</b>	<b>92.12%</b>	<b>25.08%</b>
2.3.2.02.01.003-32-3201-8-CAR	1.2.3.2.23.03	Otros bienes transporta	7,300,000.00	0.00	7,300,000.00	2,300,000.00	5,000,000.00	2,000,000.00	3,000,000.00	3,000,000.00	68.49%	41.10%
2.3.2.02.02.006-32-3201-8-CAR	1.2.3.2.13.01	Comercio y distribución:	33,841,237.00	0.00	33,841,237.00	178,000.00	33,841,237.00	178,000.00	33,663,237.00	33,663,237.00	100.00%	99.47%
2.3.2.02.02.006-32-3201-8-CAR	1.2.3.2.23.01	Comercio y distribución:	59,624,231.00	0.00	59,624,231.00	0.00	59,624,231.00	59,624,231.00	0.00	0.00	100.00%	0.00%
2.3.2.02.02.006-32-3201-8-CAR	1.2.3.2.23.02	Comercio y distribución:	62,932,833.00	0.00	62,932,833.00	0.00	62,932,833.00	62,932,833.00	0.00	0.00	100.00%	0.00%
2.3.2.02.02.006-32-3201-8-CAR	1.2.3.2.23.03	Comercio y distribución:	46,113,699.00	0.00	46,113,699.00	0.00	46,113,699.00	0.00	46,113,699.00	46,113,699.00	100.00%	100.00%
2.3.2.02.02.008-32-3201-8-CAR	1.2.3.2.13.01	Servicios prestados a la	382,805,200.00	0.00	382,805,200.00	17,888,800.00	364,916,400.00	280,799,400.00	84,117,000.00	83,222,560.00	95.33%	21.97%
2.3.2.02.02.008-32-3201-8-CAR	1.2.3.2.13.02	Servicios prestados a la	179,673,600.00	6,783,400.00	172,890,200.00	33,863,000.00	139,027,200.00	112,254,023.00	26,773,177.00	26,773,177.00	77.38%	14.90%
<b>Viáticos de los funcionarios en comisión</b>		<b>Viáticos de los funcionari</b>	<b>14,504,860.00</b>	<b>549,647.00</b>	<b>13,955,213.00</b>	<b>0.00</b>	<b>13,955,213.00</b>	<b>608,698.00</b>	<b>13,346,515.00</b>	<b>13,346,515.00</b>	<b>96.21%</b>	<b>92.01%</b>
2.3.2.02.02.010-32-3201-8-CAR	1.2.3.2.13.01	Viáticos de los funcionari	14,504,860.00	549,647.00	13,955,213.00	0.00	13,955,213.00	608,698.00	13,346,515.00	13,346,515.00	96.21%	92.01%
<b>Unidad Ambiental de Reacción Inmediata – URI Ambiental</b>		<b>Unidad Ambiental de Rea</b>	<b>186,953,800.00</b>	<b>0.00</b>	<b>186,953,800.00</b>	<b>7,600,000.00</b>	<b>179,353,800.00</b>	<b>119,465,360.47</b>	<b>59,888,439.53</b>	<b>59,888,439.53</b>	<b>95.93%</b>	<b>32.03%</b>
<b>Adquisición de bienes y servicios</b>		<b>Adquisición de bienes y se</b>	<b>186,953,800.00</b>	<b>0.00</b>	<b>186,953,800.00</b>	<b>7,600,000.00</b>	<b>179,353,800.00</b>	<b>119,465,360.47</b>	<b>59,888,439.53</b>	<b>59,888,439.53</b>	<b>95.93%</b>	<b>32.03%</b>
2.3.2.02.01.003-32-3201-8-CAR	1.2.3.1.01.02.01	Otros bienes transporta	11,814,659.00	0.00	11,814,659.00	4,814,659.00	7,000,000.00	2,000,000.00	5,000,000.00	5,000,000.00	59.25%	42.32%
2.3.2.02.01.003-32-3201-8-CAR	1.2.3.2.23.03	Otros bienes transporta	2,785,341.00	0.00	2,785,341.00	2,785,341.00	0.00	0.00	0.00	0.00	0.00%	0.00%
2.3.2.02.02.006-32-3201-8-CAR	1.2.3.1.01.02.01	Comercio y distribución:	10,111,574.00	0.00	10,111,574.00	0.00	10,111,574.00	10,111,574.00	0.00	0.00	100.00%	0.00%
2.3.2.02.02.006-32-3201-8-CAR	1.2.3.2.23.01	Comercio y distribución:	71,163,231.00	0.00	71,163,231.00	0.00	71,163,231.00	71,163,231.00	0.00	0.00	100.00%	0.00%
2.3.2.02.02.006-32-3201-8-CAR	1.2.3.2.23.02	Comercio y distribución:	28,725,195.00	0.00	28,725,195.00	0.00	28,725,195.00	5,160,158.47	23,565,036.53	23,565,036.53	100.00%	82.04%
2.3.2.02.02.008-32-3201-8-CAR	1.2.3.2.13.02	Servicios prestados a la	62,353,800.00	0.00	62,353,800.00	0.00	62,353,800.00	31,030,397.00	31,323,403.00	31,323,403.00	100.00%	50.23%
2.3.2.02.02.008-32-3201-8-CAR	1.2.3.2.23.03	Servicios prestados a la	0.00	0.00	0.00	0.00	0.00	0.00	0.00	0.00	#DIV/0!	#DIV/0!
<b>Redes de Monitoreo y Calidad Ambiental 2</b>		<b>Redes de Monitoreo y Ca</b>	<b>1,256,614,270.54</b>	<b>12,701,150.00</b>	<b>1,243,913,120.54</b>	<b>111,062,174.00</b>	<b>1,132,850,946.54</b>	<b>707,686,229.00</b>	<b>425,164,717.54</b>	<b>419,387,267.54</b>	<b>90.15%</b>	<b>33.83%</b>
<b>Gastos de personal</b>		<b>Gastos de personal</b>	<b>113,072,697.00</b>	<b>0.00</b>	<b>113,072,697.00</b>	<b>5,730,369.00</b>	<b>107,342,328.00</b>	<b>0.00</b>	<b>107,342,328.00</b>	<b>107,342,328.00</b>	<b>94.93%</b>	<b>94.93%</b>
2.3.1.01.01.001.01-32-3201-8-CAR	1.2.3.1.01.01.01	Sueldo básico/Redes de	68,624,730.00	0.00	68,624,730.00	0.00	68,624,730.00	0.00	68,624,730.00	68,624,730.00	100.00%	100.00%
2.3.1.01.01.001.06-32-3201-8-CAR	1.2.3.1.01.01.01	Prima de servicio/Redes	0.00	0.00	0.00	0.00	0.00	0.00	0.00	0.00	#DIV/0!	#DIV/0!
2.3.1.01.01.001.07-32-3201-8-CAR	1.2.3.1.01.01.01	Bonificación por servic	0.00	0.00	0.00	0.00	0.00	0.00	0.00	0.00	#DIV/0!	#DIV/0!
2.3.1.01.01.001.08.01-32-3201-8-CAR	1.2.3.1.01.01.01	Prima de navidad/Redes	0.00	0.00	0.00	0.00	0.00	0.00	0.00	0.00	#DIV/0!	#DIV/0!
2.3.1.01.01.001.08.02-32-3201-8-CAR	1.2.3.1.01.01.01	Prima de vacaciones/Re	323,176.00	0.00	323,176.00	0.00	323,176.00	0.00	323,176.00	323,176.00	100.00%	100.00%
2.3.1.01.02.001-32-3201-8-CAR	1.2.3.1.01.01.01	Aportes a la seguridad s	8,481,808.00	0.00	8,481,808.00	0.00	8,481,808.00	0.00	8,481,808.00	8,481,808.00	100.00%	100.00%
2.3.1.01.02.002-32-3201-8-CAR	1.2.3.1.01.01.01	Aportes a la seguridad s	6,025,708.00	0.00	6,025,708.00	0.00	6,025,708.00	0.00	6,025,708.00	6,025,708.00	100.00%	100.00%
2.3.1.01.02.003-32-3201-8-CAR	1.2.3.1.01.01.01	Aportes de cesantías /R	5,858,031.00	0.00	5,858,031.00	0.00	5,858,031.00	0.00	5,858,031.00	5,858,031.00	100.00%	100.00%
2.3.1.01.02.004-32-3201-8-CAR	1.2.3.1.01.01.01	Aportes a cajas de com	2,777,400.00	0.00	2,777,400.00	0.00	2,777,400.00	0.00	2,777,400.00	2,777,400.00	100.00%	100.00%
2.3.1.01.02.005-32-3201-8-CAR	1.2.3.1.01.01.01	Aportes generales al sis	1,672,500.00	0.00	1,672,500.00	0.00	1,672,500.00	0.00	1,672,500.00	1,672,500.00	100.00%	100.00%
2.3.1.01.02.006-32-3201-8-CAR	1.2.3.1.01.01.01	Aportes al ICBF/Redes d	2,083,400.00	0.00	2,083,400.00	0.00	2,083,400.00	0.00	2,083,400.00	2,083,400.00	100.00%	100.00%
2.3.1.01.02.007-32-3201-8-CAR	1.2.3.1.01.01.01	Aportes al SENA/Redes	1,389,400.00	0.00	1,389,400.00	0.00	1,389,400.00	0.00	1,389,400.00	1,389,400.00	100.00%	100.00%
2.3.1.01.03.001.01-32-3201-8-CAR	1.2.3.1.01.01.01	Vacaciones/Redes de M	473,992.00	0.00	473,992.00	0.00	473,992.00	0.00	473,992.00	473,992.00	100.00%	100.00%
2.3.1.01.03.001.02-32-3201-8-CAR	1.2.3.1.01.01.01	Indemnización por vacac	0.00	0.00	0.00	0.00	0.00	0.00	0.00	0.00	#DIV/0!	#DIV/0!
2.3.1.01.03.001.03-32-3201-8-CAR	1.2.3.1.01.01.01	Bonificación especial de	43,090.00	0.00	43,090.00	0.00	43,090.00	0.00	43,090.00	43,090.00	100.00%	100.00%
2.3.1.02.01.001.01-32-3201-8-CAR	1.2.3.1.01.01.01	Sueldo básico/Redes de	9,034,206.00	0.00	9,034,206.00	2,208,361.00	6,825,845.00	0.00	6,825,845.00	6,825,845.00	75.56%	75.56%
2.3.1.02.01.001.06-32-3201-8-CAR	1.2.3.1.01.01.01	Prima de servicio/Redes	387,404.25	0.00	387,404.25	387,404.25	0.00	0.00	0.00	0.00	0.00%	0.00%
2.3.1.02.01.001.07-32-3201-8-CAR	1.2.3.1.01.01.01	Bonificación por servic	263,498.00	0.00	263,498.00	0.00	263,498.00	0.00	263,498.00	263,498.00	100.00%	0.00%
2.3.1.02.01.001.08.01-32-3201-8-CAR	1.2.3.1.01.01.01	Prima de navidad/Redes	840,721.25	0.00	840,721.25	840,721.25	0.00	0.00	0.00	0.00	0.00%	0.00%
2.3.1.02.01.001.08.02-32-3201-8-CAR	1.2.3.1.01.01.01	Prima de vacaciones/Re	403,546.25	0.00	403,546.25	0.00	403,546.25	0.00	403,546.25	403,546.25	100.00%	0.00%
2.3.1.02.02.001-32-3201-8-CAR	1.2.3.1.01.01.01	Aportes a la seguridad s	1,115,725.00	0.00	1,115,725.00	212,061.00	903,664.00	0.00	903,664.00	903,664.00	80.99%	80.99%
2.3.1.02.02.002-32-3201-8-CAR	1.2.3.1.01.01.01	Aportes a la seguridad s	790,325.00	0.00	790,325.00	150,161.00	640,164.00	0.00	640,164.00	640,164.00	81.00%	81.00%
2.3.1.02.02.003-32-3201-8-CAR	1.2.3.1.01.01.01	Aportes de cesantías /Re	910,781.25	0.00	910,781.25	341,961.25	568,820.00	0.00	568,820.00	568,820.00	62.45%	62.45%
2.3.1.02.02.004-32-3201-8-CAR	1.2.3.1.01.01.01	Aportes a cajas de com	405,575.00	0.00	405,575.00	132,375.00	273,200.00	0.00	273,200.00	273,200.00	67.36%	67.36%
2.3.1.02.02.005-32-3201-8-CAR	1.2.3.1.01.01.01	Aportes generales al sis	45,550.00	0.00	45,550.00	9,750.00	35,800.00	0.00	35,800.00	35,800.00	78.59%	78.59%
2.3.1.02.02.006-												



## CORPORACIÓN AUTÓNOMA REGIONAL DE BOYACÁ

## SISTEMA INTEGRADO DE GESTION DE LA CALIDAD

## CONTROL Y EVALUACION EJECUCION DE GASTOS

GESTION DE RECURSOS FISICOS Y FINANCIEROS

REGISTRO

FRF-03

Versión 4

15-09-2020

## EJECUCION PRESUPUESTAL GASTOS DE INVERSION CON CORTE JUNIO 2024

IDENTIFICACION PRESUPUESTAL	CODIGO FUENTE	PROGRAMA/PROYECTO	APROPIACION VIGENTE	SALDO DISPONIBLE	DISPONIBILIDADES ACUMULADAS	DISPONIBILIDADES ABIERTAS	COMPROMETIDO	COMPROMETIDO POR OBLIGAR	OBLIGADO	PAGADO	% EJECUCION POR COMPROMISOS	% EJECUCION OBLIGADO
2.3.2.02.01.003-32-3201-8-CAR	1.2.3.2.07.01.02	Otros bienes transportat	20,000,000.00	0.00	20,000,000.00	20,000,000.00	0.00	0.00	0.00	0.00	0.00%	0.00%
2.3.2.02.01.004-32-3201-8-CAR	1.2.3.2.07.01.02	Productos metálicos, ma	9,581,334.00	0.00	9,581,334.00	9,581,334.00	0.00	0.00	0.00	0.00	0.00%	0.00%
2.3.2.02.02.006-32-3201-8-CAR	1.2.3.2.12	Comercio y distribución:	0.00	0.00	0.00	0.00	0.00	0.00	0.00	0.00	#iDIV/0!	#iDIV/0!
2.3.2.02.02.008-32-3201-8-CAR	1.2.3.1.01.02.01	Servicios prestados a la	4,600,000.00	0.00	4,600,000.00	4,600,000.00	4,600,000.00	4,600,000.00	0.00	0.00	100.00%	0.00%
2.3.2.02.02.008-32-3201-8-CAR	1.2.3.2.07.01.01	Servicios prestados a la	136,715,344.00	565,250.00	136,150,094.00	6,581,019.00	129,569,075.00	59,569,813.00	69,999,262.00	69,999,262.00	94.77%	51.20%
2.3.2.02.02.008-32-3201-8-CAR	1.2.3.2.07.01.02	Servicios prestados a la	397,373,183.00	5,845,942.00	391,527,241.00	23,781,719.00	367,745,522.00	181,815,961.00	185,929,561.00	185,929,561.00	92.54%	46.79%
2.3.2.02.02.008-32-3201-8-CAR	1.2.3.2.10.01	Servicios prestados a la	397,972,213.00	6,289,958.00	391,682,255.00	28,379,753.00	363,302,502.00	313,361,898.00	49,940,604.00	44,163,154.00	91.29%	12.55%
2.3.2.02.02.008-32-3201-8-CAR	1.2.3.2.12	Servicios prestados a la	155,667,904.00	0.00	155,667,904.00	1,608,955.00	154,058,949.00	144,776,057.00	9,282,892.00	9,282,892.00	98.97%	5.96%
2.3.2.02.02.008-32-3201-8-CAR	1.2.3.2.23.03	Servicios prestados a la	4,148,953.54	0.00	4,148,953.54	0.00	4,148,953.54	3,562,500.00	586,453.54	586,453.54	100.00%	14.13%
2.3.2.02.02.009-32-3201-8-CAR	1.2.3.2.07.01.02	Servicios para la comun	1,999,025.00	0.00	1,999,025.00	1,999,025.00	0.00	0.00	0.00	0.00	0.00%	0.00%
2.3.2.02.02.009-32-3201-8-CAR	1.2.3.2.10.01	Servicios para la comun	3,000,000.00	0.00	3,000,000.00	3,000,000.00	0.00	0.00	0.00	0.00	0.00%	0.00%
Viáticos de los funcionarios en comisión		Viáticos de los funcionari	2,083,617.00	0.00	2,083,617.00	0.00	2,083,617.00	0.00	2,083,617.00	2,083,617.00	100.00%	100.00%
2.3.2.02.02.010-32-3201-8-CAR	1.2.3.2.23.03	Viáticos de los funcionari	2,083,617.00	0.00	2,083,617.00	0.00	2,083,617.00	0.00	2,083,617.00	2,083,617.00	100.00%	100.00%
<b>CONSERVACION DE LA BIODIVERSIDAD Y SUS SERVICIOS ECOSISTEMICOS</b>			<b>1,816,252,677.54</b>	<b>0.00</b>	<b>1,816,252,677.54</b>	<b>198,864,337.00</b>	<b>1,617,388,340.54</b>	<b>863,128,203.68</b>	<b>754,260,136.86</b>	<b>748,240,540.86</b>	<b>89.05%</b>	<b>41.53%</b>
<b>CONSERVACION Y MANEJO DE AREAS PROTEGIDAS Y ECO</b>		<b>CONSERVACION Y MANE</b>	<b>844,306,658.00</b>	<b>0.00</b>	<b>844,306,658.00</b>	<b>148,530,937.00</b>	<b>695,775,721.00</b>	<b>358,364,232.00</b>	<b>337,411,489.00</b>	<b>337,411,489.00</b>	<b>82.41%</b>	<b>39.96%</b>
<b>Implementación de estrategias de conservación y manejo</b>		<b>Implementación de estrat</b>	<b>400,831,119.00</b>	<b>0.00</b>	<b>400,831,119.00</b>	<b>23,649,756.00</b>	<b>377,181,363.00</b>	<b>182,244,924.00</b>	<b>194,936,439.00</b>	<b>194,936,439.00</b>	<b>94.10%</b>	<b>48.63%</b>
<b>Gastos de personal</b>		<b>Gastos de personal</b>	<b>123,530,254.00</b>	<b>0.00</b>	<b>123,530,254.00</b>	<b>0.00</b>	<b>123,530,254.00</b>	<b>0.00</b>	<b>123,530,254.00</b>	<b>123,530,254.00</b>	<b>100.00%</b>	<b>100.00%</b>
2.3.1.01.01.001-01-32-3202-2-CAR	1.2.3.1.01.03.01	Sueldo básico/Implemen	71,006,937.00	0.00	71,006,937.00	0.00	71,006,937.00	0.00	71,006,937.00	71,006,937.00	100.00%	100.00%
2.3.1.01.01.001-06-32-3202-2-CAR	1.2.3.1.01.03.01	Prima de servicio/Implem	680,383.00	0.00	680,383.00	0.00	680,383.00	0.00	680,383.00	680,383.00	100.00%	100.00%
2.3.1.01.01.001-07-32-3202-2-CAR	1.2.3.1.01.03.01	Bonificación por servic	4,471,202.00	0.00	4,471,202.00	0.00	4,471,202.00	0.00	4,471,202.00	4,471,202.00	100.00%	100.00%
2.3.1.01.01.001-08-01-32-3202-2-CAR	1.2.3.1.01.03.01	Prima de navidad/Implem	0.00	0.00	0.00	0.00	0.00	0.00	0.00	0.00	#iDIV/0!	#iDIV/0!
2.3.1.01.01.001-08-02-32-3202-2-CAR	1.2.3.1.01.03.01	Prima de vacaciones/Im	5,792,091.00	0.00	5,792,091.00	0.00	5,792,091.00	0.00	5,792,091.00	5,792,091.00	100.00%	100.00%
2.3.1.01.02.001-32-3202-2-CAR	1.2.3.1.01.03.01	Aportes a la seguridad s	9,544,368.00	0.00	9,544,368.00	0.00	9,544,368.00	0.00	9,544,368.00	9,544,368.00	100.00%	100.00%
2.3.1.01.02.002-32-3202-2-CAR	1.2.3.1.01.03.01	Aportes a la seguridad s	6,761,068.00	0.00	6,761,068.00	0.00	6,761,068.00	0.00	6,761,068.00	6,761,068.00	100.00%	100.00%
2.3.1.01.02.003-32-3202-2-CAR	1.2.3.1.01.03.01	Aportes de cesantías/In	6,422,261.00	0.00	6,422,261.00	0.00	6,422,261.00	0.00	6,422,261.00	6,422,261.00	100.00%	100.00%
2.3.1.01.02.004-32-3202-2-CAR	1.2.3.1.01.03.01	Aportes a cajas de com	3,555,600.00	0.00	3,555,600.00	0.00	3,555,600.00	0.00	3,555,600.00	3,555,600.00	100.00%	100.00%
2.3.1.01.02.005-32-3202-2-CAR	1.2.3.1.01.03.01	Aportes generales al sis	1,805,400.00	0.00	1,805,400.00	0.00	1,805,400.00	0.00	1,805,400.00	1,805,400.00	100.00%	100.00%
2.3.1.01.02.006-32-3202-2-CAR	1.2.3.1.01.03.01	Aportes al ICBF/Implem	2,666,700.00	0.00	2,666,700.00	0.00	2,666,700.00	0.00	2,666,700.00	2,666,700.00	100.00%	100.00%
2.3.1.01.02.007-32-3202-2-CAR	1.2.3.1.01.03.01	Aportes al SENA/Implem	1,778,500.00	0.00	1,778,500.00	0.00	1,778,500.00	0.00	1,778,500.00	1,778,500.00	100.00%	100.00%
2.3.1.01.03.001-01-32-3202-2-CAR	1.2.3.1.01.03.01	Vacaciones/Implementa	4,712,877.00	0.00	4,712,877.00	0.00	4,712,877.00	0.00	4,712,877.00	4,712,877.00	100.00%	100.00%
2.3.1.01.03.001-02-32-3202-2-CAR	1.2.3.1.01.03.01	Indemnización por vacac	3,611,725.00	0.00	3,611,725.00	0.00	3,611,725.00	0.00	3,611,725.00	3,611,725.00	100.00%	100.00%
2.3.1.01.03.001-03-32-3202-2-CAR	1.2.3.1.01.03.01	Bonificación especial de	721,142.00	0.00	721,142.00	0.00	721,142.00	0.00	721,142.00	721,142.00	100.00%	100.00%
<b>Adquisición de bienes y servicios</b>		<b>Adquisición de bienes y se</b>	<b>276,619,400.00</b>	<b>0.00</b>	<b>276,619,400.00</b>	<b>23,649,756.00</b>	<b>252,969,644.00</b>	<b>181,674,244.00</b>	<b>71,295,400.00</b>	<b>71,295,400.00</b>	<b>91.45%</b>	<b>25.77%</b>
2.3.2.01.03.001-32-3202-2-CAR	1.2.3.2.07.01.02	Tierras y terrenos/Imple	0.00	0.00	0.00	0.00	0.00	0.00	0.00	0.00	#iDIV/0!	#iDIV/0!
2.3.2.01.03.001-32-3202-2-CAR	1.2.3.2.07.01.03	Tierras y terrenos/Imple	0.00	0.00	0.00	0.00	0.00	0.00	0.00	0.00	#iDIV/0!	#iDIV/0!
2.3.2.01.03.001-32-3202-2-CAR	1.2.3.2.07.01.05	Tierras y terrenos/Imple	0.00	0.00	0.00	0.00	0.00	0.00	0.00	0.00	#iDIV/0!	#iDIV/0!
2.3.2.02.01.003-32-3202-2-CAR	1.2.3.1.01.01.01	Otros bienes transportat	1,750,000.00	0.00	1,750,000.00	0.00	1,750,000.00	0.00	1,750,000.00	1,750,000.00	100.00%	100.00%
2.3.2.02.02.006-32-3202-2-CAR	1.2.3.1.01.01.01	Comercio y distribución:	40,000,000.00	0.00	40,000,000.00	0.00	40,000,000.00	40,000,000.00	0.00	0.00	100.00%	0.00%
2.3.2.02.02.006-32-3202-2-CAR	1.2.3.1.01.02.01	Comercio y distribución:	70,000.00	0.00	70,000.00	0.00	70,000.00	0.00	70,000.00	70,000.00	100.00%	100.00%
2.3.2.02.02.008-32-3202-2-CAR	1.2.3.1.01.01.01	Servicios prestados a la	92,986,788.00	0.00	92,986,788.00	23,649,756.00	69,337,032.00	31,948,957.00	37,388,075.00	37,388,075.00	74.57%	40.21%
2.3.2.02.02.008-32-3202-2-CAR	1.2.3.1.01.02.01	Servicios prestados a la	56,799,276.00	0.00	56,799,276.00	0.00	56,799,276.00	34,381,351.00	22,417,925.00	22,417,925.00	100.00%	39.47%
2.3.2.02.02.008-32-3202-2-CAR	1.2.3.2.07.01.01	Servicios prestados a la	68,291,097.00	0.00	68,291,097.00	0.00	68,291,097.00	68,291,097.00	0.00	0.00	100.00%	0.00%
2.3.2.02.02.008-32-3202-2-CAR	1.2.3.2.07.01.02	Servicios prestados a la	16,722,239.00	0.00	16,722,239.00	0.00	16,722,239.00	7,052,839.00	9,669,400.00	9,669,400.00	100.00%	57.82%
Viáticos de los funcionarios en comisión		Viáticos de los funcionari	681,465.00	0.00	681,465.00	0.00	681,465.00	570,680.00	110,785.00	110,785.00	100.00%	16.26%
2.3.2.02.02.010-32-3202-2-CAR	1.2.3.1.01.02.01	Viáticos de los funcionari	681,465.00	0.00	681,465.00	0.00	681,465.00	570,680.00	110,785.00	110,785.00	100.00%	16.26%
<b>Incentivos a la Conservación y Descantaminación</b>		<b>Incentivos a la Conserva</b>	<b>238,250,231.00</b>	<b>0.00</b>	<b>238,250,231.00</b>	<b>123,881,181.00</b>	<b>114,369,050.00</b>	<b>76,785,225.00</b>	<b>37,583,825.00</b>	<b>37,583,825.00</b>	<b>48.00%</b>	<b>15.77%</b>
<b>Adquisición de bienes y servicios</b>		<b>Adquisición de bienes y se</b>	<b>238,250,231.00</b>	<b>0.00</b>	<b>238,250,231.00</b>	<b>123,881,181.00</b>	<b>114,369,050.00</b>	<b>76,785,225.00</b>	<b>37,583,825.00</b>	<b>37,583,825.00</b>	<b>48.00%</b>	<b>15.77%</b>
2.3.2.02.01.000-32-3202-2-CAR	1.2.3.1.01.02.01	Agricultura, Silvicultura y	19,029,200.00	0.00	19,029,200.00	0.00	19,029,200.00	0.00	0.00	0.00	0.00%	0.00%
2.3.2.02.01.003-32-3202-2-CAR	1.2.3.1.01.01.01	Otros bienes transportat	2,641,970.00	0.00	2,641,970.00	0.00	2,641,970.00	1,800,000.00	1,800,000.00	1,800,000.00	68.13%	68.13%
2.3.2.02.01.003-32-3202-2-CAR	1.2.3.1.01.02.01	Otros bienes transportat	11,457,793.00	0.00	11,457,793.00	0.00	11,457,793.00	0.00	0.00	0.00	0.00%	0.00%
2.3.2.02.01.003-32-3202-2-CAR	1.2.3.2.07.01.04	Otros bienes transportat	76,233,450.00	0.00	76,233,450.00	0.00	76,233,450.00	0.00	0.00	0.00	0.00%	0.00%
2.3.2.02.01.003-32-3202-2-CAR	1.3.2.1.01	Otros bienes transportat	10,646,500.00	0.00	10,646,500.00	0.00	10,646,500.00	0.00	0.00	0.00	0.00%	0.00%
2.3.2.02.02.005-32-3202-2-CAR	1.2.3.1.01.02.01	Servicios de la construc	2,731,092.00	0.00	2,731,092.00	0.00	2,731,092.00	0.00	0.00	0.00	0.00%	0.00%
2.3.2.02.02.006-32-3202-2-CAR	1.2.3.1.01.01.01	Comercio y distribución:	25,000,000.00	0.00	25,000,000.00	0.00	25,000,000.00	25,000,000.00	0.00	0.00	100.00%	0.00%
2.3.2.02.02.006-32-3202-2-CAR	1.2.3.1.01.02.01	Comercio y distribución:	2,941,176.00	0.00</								



## CORPORACIÓN AUTÓNOMA REGIONAL DE BOYACÁ

SISTEMA INTEGRADO DE GESTION DE LA CALIDAD

CONTROL Y EVALUACION EJECUCION DE GASTOS

GESTION DE RECURSOS FISICOS Y FINANCIEROS

REGISTRO

FRF-03

Versión 4

15-09-2020

## EJECUCION PRESUPUESTAL GASTOS DE INVERSION CON CORTE JUNIO 2024

IDENTIFICACION PRESUPUESTAL	CODIGO FUENTE	PROGRAMA/PROYECTO	APROPIACION VIGENTE	SALDO DISPONIBLE	DISPONIBILIDADES ACUMULADAS	DISPONIBILIDADES ABIERTAS	COMPROMETIDO	COMPROMETIDO POR OBLIGAR	OBLIGADO	PAGADO	% EJECUCION POR COMPROMISOS	% EJECUCION OBLIGADO
<b>Gastos de personal</b>		<b>Gastos de personal</b>	<b>49,457,312.00</b>	<b>0.00</b>	<b>49,457,312.00</b>	<b>0.00</b>	<b>49,457,312.00</b>	<b>0.00</b>	<b>49,457,312.00</b>	<b>49,457,312.00</b>	<b>100.00%</b>	<b>100.00%</b>
2.3.1.01.01.001.01-32-3202-2-CA	1.2.3.1.01.03.01	Sueldo básico/Instrumen	27,630,500.00	0.00	27,630,500.00	0.00	27,630,500.00	0.00	27,630,500.00	27,630,500.00	100.00%	100.00%
2.3.1.01.01.001.06-32-3202-2-CA	1.2.3.1.01.03.01	Prima de servicio/Instrum	0.00	0.00	0.00	0.00	0.00	0.00	0.00	0.00	#DIV/0!	#DIV/0!
2.3.1.01.01.001.07-32-3202-2-CA	1.2.3.1.01.03.01	Bonificación por servici	1,934,135.00	0.00	1,934,135.00	0.00	1,934,135.00	0.00	1,934,135.00	1,934,135.00	100.00%	100.00%
2.3.1.01.01.001.08.01-32-3202-2	1.2.3.1.01.03.01	Prima de navidad/Instrum	0.00	0.00	0.00	0.00	0.00	0.00	0.00	0.00	#DIV/0!	#DIV/0!
2.3.1.01.01.001.08.02-32-3202-2	1.2.3.1.01.03.01	Prima de vacaciones/Ins	2,950,497.00	0.00	2,950,497.00	0.00	2,950,497.00	0.00	2,950,497.00	2,950,497.00	100.00%	100.00%
2.3.1.01.02.001-32-3202-2-CAR	1.2.3.1.01.03.01	Aportes a la seguridad s	3,385,815.00	0.00	3,385,815.00	0.00	3,385,815.00	0.00	3,385,815.00	3,385,815.00	100.00%	100.00%
2.3.1.01.02.002-32-3202-2-CAR	1.2.3.1.01.03.01	Aportes a la seguridad s	2,351,115.00	0.00	2,351,115.00	0.00	2,351,115.00	0.00	2,351,115.00	2,351,115.00	100.00%	100.00%
2.3.1.01.02.003-32-3202-2-CAR	1.2.3.1.01.03.01	Aportes de cesantías /In	2,472,147.00	0.00	2,472,147.00	0.00	2,472,147.00	0.00	2,472,147.00	2,472,147.00	100.00%	100.00%
2.3.1.01.02.004-32-3202-2-CAR	1.2.3.1.01.03.01	Aportes a cajas de comp	1,474,000.00	0.00	1,474,000.00	0.00	1,474,000.00	0.00	1,474,000.00	1,474,000.00	100.00%	100.00%
2.3.1.01.02.005-32-3202-2-CAR	1.2.3.1.01.03.01	Aportes generales al sis	720,600.00	0.00	720,600.00	0.00	720,600.00	0.00	720,600.00	720,600.00	100.00%	100.00%
2.3.1.01.02.006-32-3202-2-CAR	1.2.3.1.01.03.01	Aportes al ICBF/Instrum	1,105,500.00	0.00	1,105,500.00	0.00	1,105,500.00	0.00	1,105,500.00	1,105,500.00	100.00%	100.00%
2.3.1.01.02.007-32-3202-2-CAR	1.2.3.1.01.03.01	Aportes al SENA/Instrum	737,200.00	0.00	737,200.00	0.00	737,200.00	0.00	737,200.00	737,200.00	100.00%	100.00%
2.3.1.01.03.001.01-32-3202-2-CA	1.2.3.1.01.03.01	Vacaciones/Instrumento	4,327,396.00	0.00	4,327,396.00	0.00	4,327,396.00	0.00	4,327,396.00	4,327,396.00	100.00%	100.00%
2.3.1.01.03.001.02-32-3202-2-CA	1.2.3.1.01.03.01	Indemnización por vacad	0.00	0.00	0.00	0.00	0.00	0.00	0.00	0.00	#DIV/0!	#DIV/0!
2.3.1.01.03.001.03-32-3202-2-CA	1.2.3.1.01.03.01	Bonificación especial de	368,407.00	0.00	368,407.00	0.00	368,407.00	0.00	368,407.00	368,407.00	100.00%	100.00%
<b>Adquisición de bienes y servicios</b>		<b>Adquisición de bienes y se</b>	<b>154,039,774.00</b>	<b>0.00</b>	<b>154,039,774.00</b>	<b>1,000,000.00</b>	<b>153,039,774.00</b>	<b>99,334,083.00</b>	<b>53,705,691.00</b>	<b>53,705,691.00</b>	<b>99.35%</b>	<b>34.86%</b>
2.3.2.02.01.003-32-3202-2-CAR	1.2.3.1.01.02.01	Otros bienes transporta	1,000,000.00	0.00	1,000,000.00	1,000,000.00	0.00	0.00	0.00	0.00	0.00%	0.00%
2.3.2.02.02.006-32-3202-2-CAR	1.2.3.1.01.02.01	Comercio y distribución:	10,070,000.00	0.00	10,070,000.00	0.00	10,070,000.00	10,000,000.00	70,000.00	70,000.00	100.00%	0.70%
2.3.2.02.02.008-32-3202-2-CAR	1.2.3.1.01.02.01	Servicios prestados a la	132,142,682.00	0.00	132,142,682.00	0.00	132,142,682.00	84,136,052.00	48,006,630.00	48,006,630.00	100.00%	36.33%
2.3.2.02.02.008-32-3202-2-CAR	1.2.3.2.07.01.01	Servicios prestados a la	5,198,031.00	0.00	5,198,031.00	0.00	5,198,031.00	5,198,031.00	0.00	0.00	100.00%	0.00%
2.3.2.02.02.008-32-3202-2-CAR	1.3.3.4.02.02.01	Pasivo exigible vigencia	5,629,061.00	0.00	5,629,061.00	0.00	5,629,061.00	0.00	5,629,061.00	5,629,061.00	100.00%	100.00%
2.3.2.02.02.008-32-3202-2-CAR	1.2.3.2.07.01.05	Servicios prestados a la	0.00	0.00	0.00	0.00	0.00	0.00	0.00	0.00	#DIV/0!	#DIV/0!
<b>Viáticos de los funcionarios en comisión</b>		<b>Viáticos de los funcionari</b>	<b>1,728,222.00</b>	<b>0.00</b>	<b>1,728,222.00</b>	<b>0.00</b>	<b>1,728,222.00</b>	<b>0.00</b>	<b>1,728,222.00</b>	<b>1,728,222.00</b>	<b>100.00%</b>	<b>100.00%</b>
2.3.2.02.02.010-32-3202-2-CAR	1.2.3.1.01.02.01	Viáticos de los funcionar	1,728,222.00	0.00	1,728,222.00	0.00	1,728,222.00	0.00	1,728,222.00	1,728,222.00	100.00%	100.00%
<b>TERRITORIO SOSTENIBLE, CONTRIBUCIONES DE LA NATUR</b>		<b>TERRITORIO SOSTENIBLE</b>	<b>971,946,019.54</b>	<b>0.00</b>	<b>971,946,019.54</b>	<b>50,333,400.00</b>	<b>921,612,619.54</b>	<b>504,763,971.68</b>	<b>416,848,647.86</b>	<b>410,829,051.86</b>	<b>94.82%</b>	<b>42.89%</b>
<b>Gobernanza y mecanismos de conservación de la biodivers</b>		<b>Gobernanza y mecanis</b>	<b>229,275,988.00</b>	<b>0.00</b>	<b>229,275,988.00</b>	<b>0.00</b>	<b>229,275,988.00</b>	<b>139,129,533.00</b>	<b>90,146,455.00</b>	<b>84,742,755.00</b>	<b>100.00%</b>	<b>39.32%</b>
<b>Gastos de personal</b>		<b>Gastos de personal</b>	<b>41,377,762.00</b>	<b>0.00</b>	<b>41,377,762.00</b>	<b>0.00</b>	<b>41,377,762.00</b>	<b>0.00</b>	<b>41,377,762.00</b>	<b>41,377,762.00</b>	<b>100.00%</b>	<b>100.00%</b>
2.3.1.01.01.001.01-32-3202-2-CA	1.2.3.1.01.03.01	Sueldo básico/Gobernar	27,630,500.00	0.00	27,630,500.00	0.00	27,630,500.00	0.00	27,630,500.00	27,630,500.00	100.00%	100.00%
2.3.1.01.01.001.06-32-3202-2-CA	1.2.3.1.01.03.01	Prima de servicio/Gober	0.00	0.00	0.00	0.00	0.00	0.00	0.00	0.00	#DIV/0!	#DIV/0!
2.3.1.01.01.001.07-32-3202-2-CA	1.2.3.1.01.03.01	Bonificación por servici	1,934,135.00	0.00	1,934,135.00	0.00	1,934,135.00	0.00	1,934,135.00	1,934,135.00	100.00%	100.00%
2.3.1.01.01.001.08.01-32-3202-2	1.2.3.1.01.03.01	Prima de navidad/Gober	0.00	0.00	0.00	0.00	0.00	0.00	0.00	0.00	#DIV/0!	#DIV/0!
2.3.1.01.01.001.08.02-32-3202-2	1.2.3.1.01.03.01	Prima de vacaciones/Gd	0.00	0.00	0.00	0.00	0.00	0.00	0.00	0.00	#DIV/0!	#DIV/0!
2.3.1.01.02.001-32-3202-2-CAR	1.2.3.1.01.03.01	Aportes a la seguridad s	3,547,914.00	0.00	3,547,914.00	0.00	3,547,914.00	0.00	3,547,914.00	3,547,914.00	100.00%	100.00%
2.3.1.01.02.002-32-3202-2-CAR	1.2.3.1.01.03.01	Aportes a la seguridad s	2,513,214.00	0.00	2,513,214.00	0.00	2,513,214.00	0.00	2,513,214.00	2,513,214.00	100.00%	100.00%
2.3.1.01.02.003-32-3202-2-CAR	1.2.3.1.01.03.01	Aportes de cesantías /G	2,369,699.00	0.00	2,369,699.00	0.00	2,369,699.00	0.00	2,369,699.00	2,369,699.00	100.00%	100.00%
2.3.1.01.02.004-32-3202-2-CAR	1.2.3.1.01.03.01	Aportes a cajas de comp	1,182,900.00	0.00	1,182,900.00	0.00	1,182,900.00	0.00	1,182,900.00	1,182,900.00	100.00%	100.00%
2.3.1.01.02.005-32-3202-2-CAR	1.2.3.1.01.03.01	Aportes generales al sis	720,600.00	0.00	720,600.00	0.00	720,600.00	0.00	720,600.00	720,600.00	100.00%	100.00%
2.3.1.01.02.006-32-3202-2-CAR	1.2.3.1.01.03.01	Aportes al ICBF/Gobern	887,100.00	0.00	887,100.00	0.00	887,100.00	0.00	887,100.00	887,100.00	100.00%	100.00%
2.3.1.01.02.007-32-3202-2-CAR	1.2.3.1.01.03.01	Aportes al SENA/Gober	591,700.00	0.00	591,700.00	0.00	591,700.00	0.00	591,700.00	591,700.00	100.00%	100.00%
2.3.1.01.03.001.01-32-3202-2-CA	1.2.3.1.01.03.01	Vacaciones/Gobernanza	0.00	0.00	0.00	0.00	0.00	0.00	0.00	0.00	#DIV/0!	#DIV/0!
2.3.1.01.03.001.02-32-3202-2-CA	1.2.3.1.01.03.01	Indemnización por vacad	0.00	0.00	0.00	0.00	0.00	0.00	0.00	0.00	#DIV/0!	#DIV/0!
2.3.1.01.03.001.03-32-3202-2-CA	1.2.3.1.01.03.01	Bonificación especial de	0.00	0.00	0.00	0.00	0.00	0.00	0.00	0.00	#DIV/0!	#DIV/0!
<b>Adquisición de bienes y servicios</b>		<b>Adquisición de bienes y se</b>	<b>187,809,600.00</b>	<b>0.00</b>	<b>187,809,600.00</b>	<b>0.00</b>	<b>187,809,600.00</b>	<b>139,129,533.00</b>	<b>48,680,067.00</b>	<b>43,276,367.00</b>	<b>100.00%</b>	<b>25.92%</b>
2.3.2.02.01.003-32-3202-2-CAR	1.2.3.1.01.01.01	Otros bienes transporta	900,000.00	0.00	900,000.00	0.00	900,000.00	0.00	900,000.00	900,000.00	100.00%	100.00%
2.3.2.02.02.006-32-3202-2-CAR	1.2.3.1.01.02.01	Comercio y distribución:	50,000,000.00	0.00	50,000,000.00	0.00	50,000,000.00	50,000,000.00	0.00	0.00	100.00%	0.00%
2.3.2.02.02.008-32-3202-2-CAR	1.2.3.1.01.01.01	Servicios prestados a la	1,583,596.00	0.00	1,583,596.00	0.00	1,583,596.00	0.00	0.00	0.00	100.00%	0.00%
2.3.2.02.02.008-32-3202-2-CAR	1.2.3.1.01.02.01	Servicios prestados a la	20,271,555.00	0.00	20,271,555.00	0.00	20,271,555.00	648,085.00	19,623,470.00	19,623,470.00	100.00%	96.80%
2.3.2.02.02.008-32-3202-2-CAR	1.2.3.2.07.01.02	Servicios prestados a la	33,831,506.00	0.00	33,831,506.00	0.00	33,831,506.00	33,831,506.00	0.00	0.00	100.00%	0.00%
2.3.2.02.02.008-32-3202-2-CAR	1.2.3.2.07.01.04	Servicios prestados a la	31,718,800.00	0.00	31,718,800.00	0.00	31,718,800.00	14,144,384.00	17,574,416.00	17,574,416.00	100.00%	55.41%
2.3.2.02.02.008-32-3202-2-CAR	1.2.3.2.07.01.05	Servicios prestados a la	49,414,541.00	0.00	49,414,541.00	0.00	49,414,541.00	38,921,962.00	10,492,579.00	5,088,879.00	100.00%	21.23%
2.3.2.02.02.008-32-3202-2-CAR	1.2.3.2.17	Servicios prestados a la	89,602.00	0.00	89,602.00	0.00	89,602.00	89,602.00	0.00	0.00	100.00%	100.00%
<b>Viáticos de los funcionarios en comisión</b>		<b>Viáticos de los funcionari</b>	<b>88,626.00</b>	<b>0.00</b>	<b>88,626.00</b>	<b>0.00</b>	<b>88,626.00</b>	<b>0.00</b>	<b>88,626.00</b>	<b>88,626.00</b>	<b>100.00%</b>	<b>100.00%</b>
2.3.2.02.02.010-32-3202-2-CAR	1.2.3.1.01.02.01	Viáticos de los funcionar	88,626.00	0.00	88,626.00	0.00	88,626.00	0.00	88,626.00	88,626.00	100.00%	100.00%
<b>Restauración Ecológica - Boyacá reverdece</b>		<b>Restauración Ecológica -</b>	<b>111,252,136.00</b>	<b>0.00</b>	<b>111,252,136.00</b>	<b>2,600,000.00</b>	<b>108,652,136.00</b>	<b>11,116,250.00</b>	<b>97,535,886.00</b>	<b>97,535,886.00</b>	<b>97.66%</b>	<b>87.67%</b>
<b>Gastos de personal</b>		<b>Gastos de personal</b>	<b>80,603,843.00</b>	<b>0.00</b>	<b>80,603,843.00</b>	<b>0.00</b>						



## CORPORACIÓN AUTÓNOMA REGIONAL DE BOYACÁ

## SISTEMA INTEGRADO DE GESTION DE LA CALIDAD

## CONTROL Y EVALUACION EJECUCION DE GASTOS

GESTION DE RECURSOS FISICOS Y FINANCIEROS

REGISTRO

FRF-03

Versión 4

15-09-2020

## EJECUCION PRESUPUESTAL GASTOS DE INVERSION CON CORTE JUNIO 2024

IDENTIFICACION PRESUPUESTAL	CODIGO FUENTE	PROGRAMA/PROYECTO	APROPIACION VIGENTE	SALDO DISPONIBLE	DISPONIBILIDADES ACUMULADAS	DISPONIBILIDADES ABIERTAS	COMPROMETIDO	COMPROMETIDO POR OBLIGAR	OBLIGADO	PAGADO	% EJECUCION POR COMPROMISOS	% EJECUCION OBLIGADO
2.3.1.01.01.001.08.02-32-3202-2	1.2.3.1.01.03.01	Prima de vacaciones/Re	5,603,241.00	0.00	5,603,241.00	0.00	5,603,241.00	0.00	5,603,241.00	5,603,241.00	100.00%	100.00%
2.3.1.01.02.001-32-3202-2-CAR	1.2.3.1.01.03.01	Aportes a la seguridad s	6,045,432.00	0.00	6,045,432.00	0.00	6,045,432.00	0.00	6,045,432.00	6,045,432.00	100.00%	100.00%
2.3.1.01.02.002-32-3202-2-CAR	1.2.3.1.01.03.01	Aportes a la seguridad s	4,282,132.00	0.00	4,282,132.00	0.00	4,282,132.00	0.00	4,282,132.00	4,282,132.00	100.00%	100.00%
2.3.1.01.02.003-32-3202-2-CAR	1.2.3.1.01.03.01	Aportes de cesantías /R	4,340,061.00	0.00	4,340,061.00	0.00	4,340,061.00	0.00	4,340,061.00	4,340,061.00	100.00%	100.00%
2.3.1.01.02.004-32-3202-2-CAR	1.2.3.1.01.03.01	Aportes a cajas de comp	2,318,200.00	0.00	2,318,200.00	0.00	2,318,200.00	0.00	2,318,200.00	2,318,200.00	100.00%	100.00%
2.3.1.01.02.005-32-3202-2-CAR	1.2.3.1.01.03.01	Aportes generales al sis	1,079,500.00	0.00	1,079,500.00	0.00	1,079,500.00	0.00	1,079,500.00	1,079,500.00	100.00%	100.00%
2.3.1.01.02.006-32-3202-2-CAR	1.2.3.1.01.03.01	Aportes al ICBF/Restaur	1,738,700.00	0.00	1,738,700.00	0.00	1,738,700.00	0.00	1,738,700.00	1,738,700.00	100.00%	100.00%
2.3.1.01.02.007-32-3202-2-CAR	1.2.3.1.01.03.01	Aportes al SENA/Restaur	1,159,400.00	0.00	1,159,400.00	0.00	1,159,400.00	0.00	1,159,400.00	1,159,400.00	100.00%	100.00%
2.3.1.01.03.001.01-32-3202-2-CAR	1.2.3.1.01.03.01	Vacaciones/Restauració	6,479,333.00	0.00	6,479,333.00	0.00	6,479,333.00	0.00	6,479,333.00	6,479,333.00	100.00%	100.00%
2.3.1.01.03.001.02-32-3202-2-CAR	1.2.3.1.01.03.01	Indemnización por vacac	682,800.00	0.00	682,800.00	0.00	682,800.00	0.00	682,800.00	682,800.00	100.00%	100.00%
2.3.1.01.03.001.03-32-3202-2-CAR	1.2.3.1.01.03.01	Bonificación especial de	699,013.00	0.00	699,013.00	0.00	699,013.00	0.00	699,013.00	699,013.00	100.00%	100.00%
<b>Adquisición de bienes y servicios</b>		<b>Adquisición de bienes y se</b>	<b>29,349,000.00</b>	<b>0.00</b>	<b>29,349,000.00</b>	<b>2,600,000.00</b>	<b>26,749,000.00</b>	<b>11,116,250.00</b>	<b>15,632,750.00</b>	<b>15,632,750.00</b>	<b>91.14%</b>	<b>53.27%</b>
2.3.2.02.01.003-32-3202-2-CAR	1.2.3.1.01.01.01	Otros bienes transportat	2,600,000.00	0.00	2,600,000.00	2,600,000.00	0.00	0.00	0.00	0.00	0.00%	0.00%
2.3.2.02.02.006-32-3202-2-CAR	1.2.3.1.01.01.01	Comercio y distribución:	70,000.00	0.00	70,000.00	0.00	70,000.00	0.00	70,000.00	70,000.00	100.00%	100.00%
2.3.2.02.02.008-32-3202-2-CAR	1.2.3.1.01.01.01	Servicios prestados a la	13,339,500.00	0.00	13,339,500.00	0.00	13,339,500.00	11,116,250.00	2,223,250.00	2,223,250.00	100.00%	16.67%
2.3.2.02.02.008-32-3202-2-CAR	1.2.3.2.15.01	Servicios prestados a la	13,339,500.00	0.00	13,339,500.00	0.00	13,339,500.00	0.00	13,339,500.00	13,339,500.00	100.00%	100.00%
2.3.2.02.02.009-32-3202-2-CAR	1.2.3.1.01.02.01	Servicios para la comun	0.00	0.00	0.00	0.00	0.00	0.00	0.00	0.00	#DIV/0!	#DIV/0!
2.3.2.02.02.009-32-3202-2-CAR	1.2.3.2.07.01.01	Servicios para la comun	0.00	0.00	0.00	0.00	0.00	0.00	0.00	0.00	#DIV/0!	#DIV/0!
2.3.2.02.02.009-32-3202-2-CAR	1.2.3.2.07.01.05	Servicios para la comun	0.00	0.00	0.00	0.00	0.00	0.00	0.00	0.00	#DIV/0!	#DIV/0!
2.3.2.02.02.009-32-3202-2-CAR	1.2.3.2.15.01	Servicios para la comun	0.00	0.00	0.00	0.00	0.00	0.00	0.00	0.00	#DIV/0!	#DIV/0!
2.3.2.02.02.009-32-3202-2-CAR	1.2.3.2.16	Servicios para la comun	0.00	0.00	0.00	0.00	0.00	0.00	0.00	0.00	#DIV/0!	#DIV/0!
2.3.2.02.02.009-32-3202-2-CAR	1.3.2.1.01	Servicios para la comun	0.00	0.00	0.00	0.00	0.00	0.00	0.00	0.00	#DIV/0!	#DIV/0!
<b>Viáticos de los funcionarios en comisión</b>		<b>Viáticos de los funcionari</b>	<b>1,299,293.00</b>	<b>0.00</b>	<b>1,299,293.00</b>	<b>0.00</b>	<b>1,299,293.00</b>	<b>0.00</b>	<b>1,299,293.00</b>	<b>1,299,293.00</b>	<b>100.00%</b>	<b>100.00%</b>
2.3.2.02.02.010-32-3202-2-CAR	1.2.3.1.01.01.01	Viáticos de los funcionari	1,299,293.00	0.00	1,299,293.00	0.00	1,299,293.00	0.00	1,299,293.00	1,299,293.00	100.00%	100.00%
<b>Manejo de Especies Invasoras</b>		<b>Manejo de Especies Inva</b>	<b>130,943,026.00</b>	<b>0.00</b>	<b>130,943,026.00</b>	<b>43,533,400.00</b>	<b>87,409,626.00</b>	<b>19,339,574.00</b>	<b>68,070,052.00</b>	<b>67,454,156.00</b>	<b>66.75%</b>	<b>51.98%</b>
<b>Gastos de personal</b>		<b>Gastos de personal</b>	<b>38,084,702.00</b>	<b>0.00</b>	<b>38,084,702.00</b>	<b>0.00</b>	<b>38,084,702.00</b>	<b>0.00</b>	<b>38,084,702.00</b>	<b>38,084,702.00</b>	<b>100.00%</b>	<b>100.00%</b>
2.3.1.01.01.001.01-32-3202-2-CAR	1.2.3.1.01.03.01	Sueldo básico/Manejo d	27,630,500.00	0.00	27,630,500.00	0.00	27,630,500.00	0.00	27,630,500.00	27,630,500.00	100.00%	100.00%
2.3.1.01.01.001.06-32-3202-2-CAR	1.2.3.1.01.03.01	Prima de servicio/Mane	0.00	0.00	0.00	0.00	0.00	0.00	0.00	0.00	#DIV/0!	#DIV/0!
2.3.1.01.01.001.07-32-3202-2-CAR	1.2.3.1.01.03.01	Bonificación por servic	0.00	0.00	0.00	0.00	0.00	0.00	0.00	0.00	#DIV/0!	#DIV/0!
2.3.1.01.01.001.08.01-32-3202-2-CAR	1.2.3.1.01.03.01	Prima de navidad/Mane	0.00	0.00	0.00	0.00	0.00	0.00	0.00	0.00	#DIV/0!	#DIV/0!
2.3.1.01.01.001.08.02-32-3202-2-CAR	1.2.3.1.01.03.01	Prima de vacaciones/Ma	0.00	0.00	0.00	0.00	0.00	0.00	0.00	0.00	#DIV/0!	#DIV/0!
2.3.1.01.02.001-32-3202-2-CAR	1.2.3.1.01.03.01	Aportes a la seguridad s	3,315,980.00	0.00	3,315,980.00	0.00	3,315,980.00	0.00	3,315,980.00	3,315,980.00	100.00%	100.00%
2.3.1.01.02.002-32-3202-2-CAR	1.2.3.1.01.03.01	Aportes a la seguridad s	2,348,980.00	0.00	2,348,980.00	0.00	2,348,980.00	0.00	2,348,980.00	2,348,980.00	100.00%	100.00%
2.3.1.01.02.003-32-3202-2-CAR	1.2.3.1.01.03.01	Aportes de cesantías /M	2,302,542.00	0.00	2,302,542.00	0.00	2,302,542.00	0.00	2,302,542.00	2,302,542.00	100.00%	100.00%
2.3.1.01.02.004-32-3202-2-CAR	1.2.3.1.01.03.01	Aportes a cajas de comp	869,700.00	0.00	869,700.00	0.00	869,700.00	0.00	869,700.00	869,700.00	100.00%	100.00%
2.3.1.01.02.005-32-3202-2-CAR	1.2.3.1.01.03.01	Aportes generales al sis	529,800.00	0.00	529,800.00	0.00	529,800.00	0.00	529,800.00	529,800.00	100.00%	100.00%
2.3.1.01.02.006-32-3202-2-CAR	1.2.3.1.01.03.01	Aportes al ICBF/Manejo	652,200.00	0.00	652,200.00	0.00	652,200.00	0.00	652,200.00	652,200.00	100.00%	100.00%
2.3.1.01.02.007-32-3202-2-CAR	1.2.3.1.01.03.01	Aportes al SENA/Mane	435,000.00	0.00	435,000.00	0.00	435,000.00	0.00	435,000.00	435,000.00	100.00%	100.00%
2.3.1.01.03.001.01-32-3202-2-CAR	1.2.3.1.01.03.01	Vacaciones/Manejo de f	0.00	0.00	0.00	0.00	0.00	0.00	0.00	0.00	#DIV/0!	#DIV/0!
2.3.1.01.03.001.02-32-3202-2-CAR	1.2.3.1.01.03.01	Indemnización por vacac	0.00	0.00	0.00	0.00	0.00	0.00	0.00	0.00	#DIV/0!	#DIV/0!
2.3.1.01.03.001.03-32-3202-2-CAR	1.2.3.1.01.03.01	Bonificación especial de	0.00	0.00	0.00	0.00	0.00	0.00	0.00	0.00	#DIV/0!	#DIV/0!
<b>Adquisición de bienes y servicios</b>		<b>Adquisición de bienes y se</b>	<b>91,925,400.00</b>	<b>0.00</b>	<b>91,925,400.00</b>	<b>43,533,400.00</b>	<b>48,392,000.00</b>	<b>18,725,384.00</b>	<b>29,666,616.00</b>	<b>29,246,616.00</b>	<b>52.64%</b>	<b>32.27%</b>
2.3.2.02.02.006-32-3202-2-CAR	1.2.3.1.01.01.01	Comercio y distribución:	420,000.00	0.00	420,000.00	0.00	420,000.00	0.00	420,000.00	0.00	100.00%	100.00%
2.3.2.02.02.008-32-3202-2-CAR	1.2.3.1.01.01.01	Servicios prestados a la	11,293,000.00	0.00	11,293,000.00	0.00	11,293,000.00	3,903,717.00	7,389,283.00	7,389,283.00	100.00%	65.43%
2.3.2.02.02.008-32-3202-2-CAR	1.2.3.2.07.01.01	Servicios prestados a la	3,000,000.00	0.00	3,000,000.00	3,000,000.00	0.00	0.00	0.00	0.00	0.00%	0.00%
2.3.2.02.02.008-32-3202-2-CAR	1.2.3.2.07.01.05	Servicios prestados a la	49,922,438.00	0.00	49,922,438.00	29,336,189.00	20,586,249.00	0.00	20,586,249.00	20,586,249.00	41.24%	41.24%
2.3.2.02.02.008-32-3202-2-CAR	1.3.2.1.01	Servicios prestados a la	16,092,751.00	0.00	16,092,751.00	0.00	16,092,751.00	14,821,667.00	1,271,084.00	1,271,084.00	100.00%	7.90%
2.3.2.02.02.008-32-3202-2-CAR	1.3.2.1.07.01	Servicios prestados a la	10,197,211.00	0.00	10,197,211.00	10,197,211.00	0.00	0.00	0.00	0.00	0.00%	0.00%
2.3.2.02.02.008-32-3202-2-CAR	1.3.2.1.07.02	Servicios prestados a la	1,000,000.00	0.00	1,000,000.00	0.00	0.00	0.00	0.00	0.00	0.00%	0.00%
<b>Viáticos de los funcionarios en comisión</b>		<b>Viáticos de los funcionari</b>	<b>932,924.00</b>	<b>0.00</b>	<b>932,924.00</b>	<b>0.00</b>	<b>932,924.00</b>	<b>614,190.00</b>	<b>318,734.00</b>	<b>122,838.00</b>	<b>100.00%</b>	<b>34.17%</b>
2.3.2.02.02.010-32-3202-2-CAR	1.2.3.1.01.02.01	Viáticos de los funcionari	932,924.00	0.00	932,924.00	0.00	932,924.00	614,190.00	318,734.00	122,838.00	100.00%	34.17%
<b>Manejo y disposición de Flora y Fauna Silvestre_ 2</b>		<b>Manejo y disposición de f</b>	<b>500,474,869.54</b>	<b>0.00</b>	<b>500,474,869.54</b>	<b>4,200,000.00</b>	<b>496,274,869.54</b>	<b>335,178,614.68</b>	<b>161,096,254.86</b>	<b>161,096,254.86</b>	<b>99.16%</b>	<b>32.19%</b>
<b>Adquisición de bienes y servicios</b>		<b>Adquisición de bienes y se</b>	<b>500,474,869.54</b>	<b>0.00</b>	<b>500,474,869.54</b>	<b>4,200,000.00</b>	<b>496,274,869.54</b>	<b>335,178,614.68</b>	<b>161,096,254.86</b>	<b>161,096,254.86</b>	<b>99.16%</b>	<b>32.19%</b>
2.3.2.02.01.003-32-3202-2-CAR	1.2.3.2.20	Otros bienes transportat	8,531,864.00	0.00	8,531,864.00	0.00	8,531,864.00	8,531,864.00	0.00	0.00	100.00%	0.00%
2.3.2.02.01.003-32-3202-2-CAR	1.2.3.2.23.03	Otros bienes transportat	4,200,000.00	0.00	4,200,000.00	4,200,000.00	0.00	0.00	0.00	0.00	0.00%	0.00%
2.3.2.02.01.003-32-3202-2-car	1.2.3.2.07.01.05	Otros bienes transportat	3,872,647.00	0.00	3,872,647.00	0.00	3,872,647.00	3,872,647.00	0.00	0.00	100.00%	0.00%
2.3.2.02.01.003-32-3202-2-car	1.2.3.2.12	Otros bienes transportat	1,875,489.00	0.00	1,875,489.00	0.00	1,875,489.00					



## CORPORACIÓN AUTÓNOMA REGIONAL DE BOYACÁ

## SISTEMA INTEGRADO DE GESTION DE LA CALIDAD

## CONTROL Y EVALUACION EJECUCION DE GASTOS

GESTION DE RECURSOS FISICOS Y FINANCIEROS

REGISTRO

FRF-03

Versión 4 15-09-2020

## EJECUCION PRESUPUESTAL GASTOS DE INVERSION CON CORTE JUNIO 2024

IDENTIFICACION PRESUPUESTAL	CODIGO FUENTE	PROGRAMA/PROYECTO	APROPIACION VIGENTE	SALDO DISPONIBLE	DISPONIBILIDADES ACUMULADAS	DISPONIBILIDADES ABIERTAS	COMPROMETIDO	COMPROMETIDO POR OBLIGAR	OBLIGADO	PAGADO	% EJECUCION POR COMPROMISOS	% EJECUCION OBLIGADO
2.3.2.02.02.006-32-3202-2-CAR	1.2.3.2.23.02	Comercio y distribución:	51,052,484.00	0.00	51,052,484.00	0.00	51,052,484.00	51,052,484.00	0.00	0.00	100.00%	0.00%
2.3.2.02.02.006-32-3202-2-CAR	1.2.3.2.23.03	Comercio y distribución:	36,101,191.00	0.00	36,101,191.00	0.00	36,101,191.00	0.00	36,101,191.00	36,101,191.00	100.00%	100.00%
2.3.2.02.02.008-32-3202-2-CAR	1.2.3.2.07.01.05	Servicios prestados a la	8,876,166.00	0.00	8,876,166.00	0.00	8,876,166.00	4,882,616.00	3,993,550.00	3,993,550.00	100.00%	44.99%
2.3.2.02.02.008-32-3202-2-CAR	1.2.3.2.12	Servicios prestados a la	18,760,034.00	0.00	18,760,034.00	0.00	18,760,034.00	4,352,282.00	14,407,752.00	14,407,752.00	100.00%	76.80%
2.3.2.02.02.009-32-3202-2-CAR	1.2.3.2.07.01.05	Servicios para la comun	14,358,669.54	0.00	14,358,669.54	0.00	14,358,669.54	0.00	0.00	0.00	100.00%	0.00%
2.3.2.02.02.009-32-3202-2-CAR	1.2.3.2.12	Servicios para la comun	300,000,000.00	0.00	300,000,000.00	0.00	300,000,000.00	205,692,399.14	94,307,600.86	94,307,600.86	100.00%	31.44%
<b>GESTIÓN INTEGRAL DEL RECURSO HIDRICO</b>			<b>7,705,565,834.00</b>	<b>9,906,783.00</b>	<b>7,695,659,051.00</b>	<b>5,203,796,403.00</b>	<b>2,491,862,648.00</b>	<b>1,122,505,834.00</b>	<b>1,369,356,814.00</b>	<b>1,353,729,164.00</b>	<b>32.34%</b>	<b>17.77%</b>
<b>GESTIÓN INTEGRAL DE CUENCAS HIDROGRÁFICAS</b>		<b>GESTIÓN INTEGRAL DE C</b>	<b>7,705,565,834.00</b>	<b>9,906,783.00</b>	<b>7,695,659,051.00</b>	<b>5,203,796,403.00</b>	<b>2,491,862,648.00</b>	<b>1,122,505,834.00</b>	<b>1,369,356,814.00</b>	<b>1,353,729,164.00</b>	<b>32.34%</b>	<b>17.77%</b>
<b>Aprovechamiento Sostenible del Agua</b>		<b>Aprovechamiento Soster</b>	<b>682,775,283.00</b>	<b>0.00</b>	<b>682,775,283.00</b>	<b>0.00</b>	<b>682,775,283.00</b>	<b>303,731,333.00</b>	<b>379,043,950.00</b>	<b>374,597,450.00</b>	<b>100.00%</b>	<b>55.52%</b>
<b>Gastos de personal</b>		<b>Gastos de personal</b>	<b>255,672,102.00</b>	<b>0.00</b>	<b>255,672,102.00</b>	<b>0.00</b>	<b>255,672,102.00</b>	<b>0.00</b>	<b>255,672,102.00</b>	<b>255,672,102.00</b>	<b>100.00%</b>	<b>100.00%</b>
2.3.1.01.01.001.01-32-3203-5-CA	1.2.3.1.01.03.01	Sueldo básico/Aprovech	155,121,174.00	0.00	155,121,174.00	0.00	155,121,174.00	0.00	155,121,174.00	155,121,174.00	100.00%	100.00%
2.3.1.01.01.001.04-32-3203-5-CA	1.2.3.1.01.03.01	Subsidio de alimentació	175,671.00	0.00	175,671.00	0.00	175,671.00	0.00	175,671.00	175,671.00	100.00%	100.00%
2.3.1.01.01.001.05-32-3203-5-CA	1.2.3.1.01.03.01	Auxilio de transporte/Ap	307,800.00	0.00	307,800.00	0.00	307,800.00	0.00	307,800.00	307,800.00	100.00%	100.00%
2.3.1.01.01.001.06-32-3203-5-CA	1.2.3.1.01.03.01	Prima de servicio/Aprov	0.00	0.00	0.00	0.00	0.00	0.00	0.00	0.00	#DIV/0!	#DIV/0!
2.3.1.01.01.001.07-32-3203-5-CA	1.2.3.1.01.03.01	Bonificación por servic	4,239,619.00	0.00	4,239,619.00	0.00	4,239,619.00	0.00	4,239,619.00	4,239,619.00	100.00%	100.00%
2.3.1.01.01.001.08.01-32-3203-5	1.2.3.1.01.03.01	Prima de navidad/Aprov	0.00	0.00	0.00	0.00	0.00	0.00	0.00	0.00	#DIV/0!	#DIV/0!
2.3.1.01.01.001.08.02-32-3203-5	1.2.3.1.01.03.01	Prima de vacaciones/Ap	10,073,590.00	0.00	10,073,590.00	0.00	10,073,590.00	0.00	10,073,590.00	10,073,590.00	100.00%	100.00%
2.3.1.01.02.001-32-3203-5-CAR	1.2.3.1.01.03.01	Aportes a la seguridad s	20,310,648.00	0.00	20,310,648.00	0.00	20,310,648.00	0.00	20,310,648.00	20,310,648.00	100.00%	100.00%
2.3.1.01.02.002-32-3203-5-CAR	1.2.3.1.01.03.01	Aportes a la seguridad s	14,402,648.00	0.00	14,402,648.00	0.00	14,402,648.00	0.00	14,402,648.00	14,402,648.00	100.00%	100.00%
2.3.1.01.02.003-32-3203-5-CAR	1.2.3.1.01.03.01	Aportes de cesantías /A	14,626,206.00	0.00	14,626,206.00	0.00	14,626,206.00	0.00	14,626,206.00	14,626,206.00	100.00%	100.00%
2.3.1.01.02.004-32-3203-5-CAR	1.2.3.1.01.03.01	Aportes a cajas de com	7,260,600.00	0.00	7,260,600.00	0.00	7,260,600.00	0.00	7,260,600.00	7,260,600.00	100.00%	100.00%
2.3.1.01.02.005-32-3203-5-CAR	1.2.3.1.01.03.01	Aportes generales al sis	3,734,400.00	0.00	3,734,400.00	0.00	3,734,400.00	0.00	3,734,400.00	3,734,400.00	100.00%	100.00%
2.3.1.01.02.006-32-3203-5-CAR	1.2.3.1.01.03.01	Aportes al ICBF/Aprove	5,445,500.00	0.00	5,445,500.00	0.00	5,445,500.00	0.00	5,445,500.00	5,445,500.00	100.00%	100.00%
2.3.1.01.02.007-32-3203-5-CAR	1.2.3.1.01.03.01	Aportes al SENA/Aprove	3,631,500.00	0.00	3,631,500.00	0.00	3,631,500.00	0.00	3,631,500.00	3,631,500.00	100.00%	100.00%
2.3.1.01.03.001.01-32-3203-5-CA	1.2.3.1.01.03.01	Vacaciones/Aprovechan	9,100,097.00	0.00	9,100,097.00	0.00	9,100,097.00	0.00	9,100,097.00	9,100,097.00	100.00%	100.00%
2.3.1.01.03.001.02-32-3203-5-CA	1.2.3.1.01.03.01	Indemnización por vacac	5,978,337.00	0.00	5,978,337.00	0.00	5,978,337.00	0.00	5,978,337.00	5,978,337.00	100.00%	100.00%
2.3.1.01.03.001.03-32-3203-5-CA	1.2.3.1.01.03.01	Bonificación especial de	1,264,312.00	0.00	1,264,312.00	0.00	1,264,312.00	0.00	1,264,312.00	1,264,312.00	100.00%	100.00%
2.3.1.02.01.001.01-32-3203-5-CA	1.2.3.1.01.03.01	Sueldo básico/Aprovech	0.00	0.00	0.00	0.00	0.00	0.00	0.00	0.00	#DIV/0!	#DIV/0!
2.3.1.02.01.001.04-32-3203-5-CA	1.2.3.1.01.03.01	Subsidio de alimentació	0.00	0.00	0.00	0.00	0.00	0.00	0.00	0.00	#DIV/0!	#DIV/0!
2.3.1.02.01.001.05-32-3203-5-CA	1.2.3.1.01.03.01	Auxilio de transporte/Ap	0.00	0.00	0.00	0.00	0.00	0.00	0.00	0.00	#DIV/0!	#DIV/0!
2.3.1.02.01.001.06-32-3203-5-CA	1.2.3.1.01.03.01	Prima de servicio/Aprov	0.00	0.00	0.00	0.00	0.00	0.00	0.00	0.00	#DIV/0!	#DIV/0!
2.3.1.02.01.001.07-32-3203-5-CA	1.2.3.1.01.03.01	Bonificación por servic	0.00	0.00	0.00	0.00	0.00	0.00	0.00	0.00	#DIV/0!	#DIV/0!
2.3.1.02.01.001.08.01-32-3203-5	1.2.3.1.01.03.01	Prima de navidad/Aprov	0.00	0.00	0.00	0.00	0.00	0.00	0.00	0.00	#DIV/0!	#DIV/0!
2.3.1.02.01.001.08.02-32-3203-5	1.2.3.1.01.03.01	Prima de vacaciones/Ap	0.00	0.00	0.00	0.00	0.00	0.00	0.00	0.00	#DIV/0!	#DIV/0!
2.3.1.02.02.001-32-3203-5-CAR	1.2.3.1.01.03.01	Aportes a la seguridad s	0.00	0.00	0.00	0.00	0.00	0.00	0.00	0.00	#DIV/0!	#DIV/0!
2.3.1.02.02.002-32-3203-5-CAR	1.2.3.1.01.03.01	Aportes a la seguridad s	0.00	0.00	0.00	0.00	0.00	0.00	0.00	0.00	#DIV/0!	#DIV/0!
2.3.1.02.02.003-32-3203-5-CAR	1.2.3.1.01.03.01	Aportes de cesantías /A	0.00	0.00	0.00	0.00	0.00	0.00	0.00	0.00	#DIV/0!	#DIV/0!
2.3.1.02.02.004-32-3203-5-CAR	1.2.3.1.01.03.01	Aportes a cajas de com	0.00	0.00	0.00	0.00	0.00	0.00	0.00	0.00	#DIV/0!	#DIV/0!
2.3.1.02.02.005-32-3203-5-CAR	1.2.3.1.01.03.01	Aportes generales al sis	0.00	0.00	0.00	0.00	0.00	0.00	0.00	0.00	#DIV/0!	#DIV/0!
2.3.1.02.02.006-32-3203-5-CAR	1.2.3.1.01.03.01	Aportes al ICBF/Aprove	0.00	0.00	0.00	0.00	0.00	0.00	0.00	0.00	#DIV/0!	#DIV/0!
2.3.1.02.02.007-32-3203-5-CAR	1.2.3.1.01.03.01	Aportes al SENA/Aprove	0.00	0.00	0.00	0.00	0.00	0.00	0.00	0.00	#DIV/0!	#DIV/0!
2.3.1.02.03.001.01-32-3203-5-CA	1.2.3.1.01.03.01	Vacaciones/Aprovechan	0.00	0.00	0.00	0.00	0.00	0.00	0.00	0.00	#DIV/0!	#DIV/0!
2.3.1.02.03.001.03-32-3203-5-CA	1.2.3.1.01.03.01	Bonificación especial de	0.00	0.00	0.00	0.00	0.00	0.00	0.00	0.00	#DIV/0!	#DIV/0!
<b>Adquisición de bienes y servicios</b>		<b>Adquisición de bienes y se</b>	<b>426,157,100.00</b>	<b>0.00</b>	<b>426,157,100.00</b>	<b>0.00</b>	<b>426,157,100.00</b>	<b>303,731,333.00</b>	<b>122,425,767.00</b>	<b>117,979,267.00</b>	<b>100.00%</b>	<b>28.73%</b>
2.3.2.02.02.006-32-3203-5-CAR	1.2.3.1.01.01.01	Comercio y distribución:	10,562,500.00	0.00	10,562,500.00	0.00	10,562,500.00	10,562,500.00	0.00	0.00	100.00%	0.00%
2.3.2.02.02.006-32-3203-5-CAR	1.2.3.1.01.02.01	Comercio y distribución:	8,000,000.00	0.00	8,000,000.00	0.00	8,000,000.00	8,000,000.00	0.00	0.00	100.00%	0.00%
2.3.2.02.02.008-32-3203-5-CAR	1.2.3.2.07.01.02	Servicios prestados a la	0.00	0.00	0.00	0.00	0.00	0.00	0.00	0.00	#DIV/0!	#DIV/0!
2.3.2.02.02.008-32-3203-5-CAR	1.2.3.2.10.01	Servicios prestados a la	182,151,750.00	0.00	182,151,750.00	0.00	182,151,750.00	117,095,408.00	65,056,342.00	65,056,342.00	100.00%	35.72%
2.3.2.02.02.008-32-3203-5-CAR	1.2.3.2.15.01	Servicios prestados a la	225,442,850.00	0.00	225,442,850.00	0.00	225,442,850.00	168,073,425.00	57,369,425.00	52,922,925.00	100.00%	25.45%
<b>Viáticos de los funcionarios en comisión</b>		<b>Viáticos de los funcionari</b>	<b>946,081.00</b>	<b>0.00</b>	<b>946,081.00</b>	<b>0.00</b>	<b>946,081.00</b>	<b>0.00</b>	<b>946,081.00</b>	<b>946,081.00</b>	<b>100.00%</b>	<b>100.00%</b>
2.3.2.02.02.010-32-3203-5-CAR	1.2.3.1.01.01.01	Viáticos de los funcionari	946,081.00	0.00	946,081.00	0.00	946,081.00	0.00	946,081.00	946,081.00	100.00%	100.00%
<b>Uso eficiente del agua</b>		<b>Uso eficiente del agua</b>	<b>241,216,203.00</b>	<b>0.00</b>	<b>241,216,203.00</b>	<b>2,400,000.00</b>	<b>238,816,203.00</b>	<b>103,107,040.00</b>	<b>135,709,163.00</b>	<b>135,709,163.00</b>	<b>99.01%</b>	<b>56.26%</b>
<b>Gastos de personal</b>		<b>Gastos de personal</b>	<b>107,758,403.00</b>	<b>0.00</b>	<b>107,758,403.00</b>	<b>0.00</b>	<b>107,758,403.00</b>	<b>0.00</b>	<b>107,758,403.00</b>	<b>107,758,403.00</b>	<b>100.00%</b>	<b>100.00%</b>
2.3.1.01.01.001.01-32-3203-5-CA	1.2.3.1.01.03.01	Sueldo básico/Us	55,538,826.00	0.00	55,538,826.00	0.00	55,538,826.00	0.00	55,538,826.00	55,538,826.00	100.00%	100.00%
2.3.1.01.01.001.06-32-3203-5-CA	1.2.3.1.01.03.01	Prima de servicio/Us	0.00	0.00	0.00	0.00	0.00	0.00	0.00	0.00	#DIV/0!	#DIV/0!
2.3.1.01.01.001.07-32-3203-5-CA	1.2.3.1.01.03.01	Bonificación por servic	4,735,094.00	0.00	4,735,094.00	0.00	4,735,094.00	0.00	4,735,094.00	4,735,094.00	100.00%	100.00%
2.3.1.01.01.001.08.01-32-3203-5	1.2.3.1.01.03.01	Prima de navidad/Us	0.00	0.00	0.00	0.00	0.00	0.00	0.00	0.00	#DIV/0!	#DIV/0!
2.3.1.01.01.001												



## CORPORACIÓN AUTÓNOMA REGIONAL DE BOYACÁ

## SISTEMA INTEGRADO DE GESTION DE LA CALIDAD

## CONTROL Y EVALUACION EJECUCION DE GASTOS

GESTION DE RECURSOS FISICOS Y FINANCIEROS

REGISTRO

FRF-03

Versión 4

15-09-2020

## EJECUCION PRESUPUESTAL GASTOS DE INVERSION CON CORTE JUNIO 2024

IDENTIFICACION PRESUPUESTAL	CODIGO FUENTE	PROGRAMA/PROYECTO	APROPIACION VIGENTE	SALDO DISPONIBLE	DISPONIBILIDADES ACUMULADAS	DISPONIBILIDADES ABIERTAS	COMPROMETIDO	COMPROMETIDO POR OBLIGAR	OBLIGADO	PAGADO	% EJECUCION POR COMPROMISOS	% EJECUCION OBLIGADO
2.3.1.01.02.002-32-3203-5-CAR	1.2.3.1.01.03.01	Aportes a la seguridad s	5,244,143.00	0.00	5,244,143.00	0.00	5,244,143.00	0.00	5,244,143.00	5,244,143.00	100.00%	100.00%
2.3.1.01.02.003-32-3203-5-CAR	1.2.3.1.01.03.01	Aportes de cesantías /U	5,654,443.00	0.00	5,654,443.00	0.00	5,654,443.00	0.00	5,654,443.00	5,654,443.00	100.00%	100.00%
2.3.1.01.02.004-32-3203-5-CAR	1.2.3.1.01.03.01	Aportes a cajas de com	3,155,200.00	0.00	3,155,200.00	0.00	3,155,200.00	0.00	3,155,200.00	3,155,200.00	100.00%	100.00%
2.3.1.01.02.005-32-3203-5-CAR	1.2.3.1.01.03.01	Aportes generales al sis	1,446,100.00	0.00	1,446,100.00	0.00	1,446,100.00	0.00	1,446,100.00	1,446,100.00	100.00%	100.00%
2.3.1.01.02.006-32-3203-5-CAR	1.2.3.1.01.03.01	Aportes al ICBF/Usos ef	2,366,300.00	0.00	2,366,300.00	0.00	2,366,300.00	0.00	2,366,300.00	2,366,300.00	100.00%	100.00%
2.3.1.01.02.007-32-3203-5-CAR	1.2.3.1.01.03.01	Aportes al SENA/Usos ef	1,578,100.00	0.00	1,578,100.00	0.00	1,578,100.00	0.00	1,578,100.00	1,578,100.00	100.00%	100.00%
2.3.1.01.03.001.01-32-3203-5-CAR	1.2.3.1.01.03.01	Vacaciones/Usos eficient	11,610,528.00	0.00	11,610,528.00	0.00	11,610,528.00	0.00	11,610,528.00	11,610,528.00	100.00%	100.00%
2.3.1.01.03.001.02-32-3203-5-CAR	1.2.3.1.01.03.01	Indemnización por vacad	0.00	0.00	0.00	0.00	0.00	0.00	0.00	0.00	#DIV/0!	#DIV/0!
2.3.1.01.03.001.03-32-3203-5-CAR	1.2.3.1.01.03.01	Bonificación especial de	992,625.00	0.00	992,625.00	0.00	992,625.00	0.00	992,625.00	992,625.00	100.00%	100.00%
<b>Adquisición de bienes y servicios</b>		<b>Adquisición de bienes y se</b>	<b>133,457,800.00</b>	<b>0.00</b>	<b>133,457,800.00</b>	<b>2,400,000.00</b>	<b>131,057,800.00</b>	<b>103,107,040.00</b>	<b>27,950,760.00</b>	<b>27,950,760.00</b>	<b>98.20%</b>	<b>20.94%</b>
2.3.2.02.01.003-32-3203-5-CAR	1.2.3.1.01.01.01	Otros bienes transportat	2,400,000.00	0.00	2,400,000.00	2,400,000.00	0.00	0.00	0.00	0.00	0.00%	0.00%
2.3.2.02.02.006-32-3203-5-CAR	1.2.3.1.01.02.01	Comercio y distribución;	20,000,000.00	0.00	20,000,000.00	0.00	20,000,000.00	20,000,000.00	0.00	0.00	100.00%	0.00%
2.3.2.02.02.008-32-3203-5-CAR	1.2.3.1.01.01.01	Servicios prestados a la	5,671,592.00	0.00	5,671,592.00	0.00	5,671,592.00	0.00	5,671,592.00	5,671,592.00	100.00%	100.00%
2.3.2.02.02.008-32-3203-5-CAR	1.2.3.1.01.02.01	Servicios prestados a la	19,937,300.00	0.00	19,937,300.00	0.00	19,937,300.00	14,162,400.00	5,774,900.00	5,774,900.00	100.00%	28.97%
2.3.2.02.02.008-32-3203-5-CAR	1.2.3.2.07.01.01	Servicios prestados a la	15,572,008.00	0.00	15,572,008.00	0.00	15,572,008.00	12,746,160.00	2,825,848.00	2,825,848.00	100.00%	18.15%
2.3.2.02.02.008-32-3203-5-CAR	1.2.3.2.15.01	Servicios prestados a la	69,876,900.00	0.00	69,876,900.00	0.00	69,876,900.00	56,198,480.00	13,678,420.00	13,678,420.00	100.00%	19.58%
<b>Viáticos de los funcionarios en comisión</b>		<b>Viáticos de los funcionari</b>	<b>0.00</b>	<b>0.00</b>	<b>0.00</b>	<b>0.00</b>	<b>0.00</b>	<b>0.00</b>	<b>0.00</b>	<b>0.00</b>	<b>#DIV/0!</b>	<b>#DIV/0!</b>
2.3.2.02.02.010-32-3203-5-CAR	1.2.3.1.01.02.01	Viáticos de los funcionari	0.00	0.00	0.00	0.00	0.00	0.00	0.00	0.00	#DIV/0!	#DIV/0!
<b>Calidad Hídrica</b>		<b>Calidad Hídrica</b>	<b>6,234,258,761.00</b>	<b>0.00</b>	<b>6,234,258,761.00</b>	<b>5,187,833,903.00</b>	<b>1,046,424,858.00</b>	<b>534,043,567.00</b>	<b>512,381,291.00</b>	<b>501,200,141.00</b>	<b>16.79%</b>	<b>8.22%</b>
<b>Gastos de personal</b>		<b>Gastos de personal</b>	<b>326,335,784.00</b>	<b>0.00</b>	<b>326,335,784.00</b>	<b>0.00</b>	<b>326,335,784.00</b>	<b>0.00</b>	<b>326,335,784.00</b>	<b>326,335,784.00</b>	<b>100.00%</b>	<b>100.00%</b>
2.3.1.01.01.001.01-32-3203-5-CAR	1.2.3.1.01.03.01	Sueldo básico/Calidad H	195,737,331.00	0.00	195,737,331.00	0.00	195,737,331.00	0.00	195,737,331.00	195,737,331.00	100.00%	100.00%
2.3.1.01.01.001.04-32-3203-5-CAR	1.2.3.1.01.03.01	Subsidio de alimentació	400,652.00	0.00	400,652.00	0.00	400,652.00	0.00	400,652.00	400,652.00	100.00%	100.00%
2.3.1.01.01.001.05-32-3203-5-CAR	1.2.3.1.01.03.01	Auxilio de transporte/Ca	702,000.00	0.00	702,000.00	0.00	702,000.00	0.00	702,000.00	702,000.00	100.00%	100.00%
2.3.1.01.01.001.06-32-3203-5-CAR	1.2.3.1.01.03.01	Prima de servicio/Calida	1,318,650.00	0.00	1,318,650.00	0.00	1,318,650.00	0.00	1,318,650.00	1,318,650.00	100.00%	100.00%
2.3.1.01.01.001.07-32-3203-5-CAR	1.2.3.1.01.03.01	Bonificación por servic	6,884,779.00	0.00	6,884,779.00	0.00	6,884,779.00	0.00	6,884,779.00	6,884,779.00	100.00%	100.00%
2.3.1.01.01.001.08.01-32-3203-5-CAR	1.2.3.1.01.03.01	Prima de navidad/Calida	450,047.00	0.00	450,047.00	0.00	450,047.00	0.00	450,047.00	450,047.00	100.00%	100.00%
2.3.1.01.01.001.08.02-32-3203-5-CAR	1.2.3.1.01.03.01	Prima de vacaciones/Ca	11,732,790.00	0.00	11,732,790.00	0.00	11,732,790.00	0.00	11,732,790.00	11,732,790.00	100.00%	100.00%
2.3.1.01.02.001-32-3203-5-CAR	1.2.3.1.01.03.01	Aportes a la seguridad s	26,858,964.00	0.00	26,858,964.00	0.00	26,858,964.00	0.00	26,858,964.00	26,858,964.00	100.00%	100.00%
2.3.1.01.02.002-32-3203-5-CAR	1.2.3.1.01.03.01	Aportes a la seguridad s	19,102,964.00	0.00	19,102,964.00	0.00	19,102,964.00	0.00	19,102,964.00	19,102,964.00	100.00%	100.00%
2.3.1.01.02.003-32-3203-5-CAR	1.2.3.1.01.03.01	Aportes de cesantías /C	18,682,785.00	0.00	18,682,785.00	0.00	18,682,785.00	0.00	18,682,785.00	18,682,785.00	100.00%	100.00%
2.3.1.01.02.004-32-3203-5-CAR	1.2.3.1.01.03.01	Aportes a cajas de com	9,300,900.00	0.00	9,300,900.00	0.00	9,300,900.00	0.00	9,300,900.00	9,300,900.00	100.00%	100.00%
2.3.1.01.02.005-32-3203-5-CAR	1.2.3.1.01.03.01	Aportes generales al sis	4,661,100.00	0.00	4,661,100.00	0.00	4,661,100.00	0.00	4,661,100.00	4,661,100.00	100.00%	100.00%
2.3.1.01.02.006-32-3203-5-CAR	1.2.3.1.01.03.01	Aportes al ICBF/Calidad	6,975,400.00	0.00	6,975,400.00	0.00	6,975,400.00	0.00	6,975,400.00	6,975,400.00	100.00%	100.00%
2.3.1.01.02.007-32-3203-5-CAR	1.2.3.1.01.03.01	Aportes al SENA/Calida	4,652,200.00	0.00	4,652,200.00	0.00	4,652,200.00	0.00	4,652,200.00	4,652,200.00	100.00%	100.00%
2.3.1.01.03.001.01-32-3203-5-CAR	1.2.3.1.01.03.01	Vacaciones/Calidad Hid	14,032,028.00	0.00	14,032,028.00	0.00	14,032,028.00	0.00	14,032,028.00	14,032,028.00	100.00%	100.00%
2.3.1.01.03.001.02-32-3203-5-CAR	1.2.3.1.01.03.01	Indemnización por vacad	3,378,606.00	0.00	3,378,606.00	0.00	3,378,606.00	0.00	3,378,606.00	3,378,606.00	100.00%	100.00%
2.3.1.01.03.001.03-32-3203-5-CAR	1.2.3.1.01.03.01	Bonificación especial de	1,464,588.00	0.00	1,464,588.00	0.00	1,464,588.00	0.00	1,464,588.00	1,464,588.00	100.00%	100.00%
2.3.1.02.01.001.01-32-3203-5-CAR	1.2.3.1.01.03.01	Sueldo básico/Calidad H	0.00	0.00	0.00	0.00	0.00	0.00	0.00	0.00	#DIV/0!	#DIV/0!
2.3.1.02.01.001.06-32-3203-5-CAR	1.2.3.1.01.03.01	Prima de servicio/Calida	0.00	0.00	0.00	0.00	0.00	0.00	0.00	0.00	#DIV/0!	#DIV/0!
2.3.1.02.01.001.07-32-3203-5-CAR	1.2.3.1.01.03.01	Bonificación por servic	0.00	0.00	0.00	0.00	0.00	0.00	0.00	0.00	#DIV/0!	#DIV/0!
2.3.1.02.01.001.08.01-32-3203-5-CAR	1.2.3.1.01.03.01	Prima de navidad/Calida	0.00	0.00	0.00	0.00	0.00	0.00	0.00	0.00	#DIV/0!	#DIV/0!
2.3.1.02.01.001.08.02-32-3203-5-CAR	1.2.3.1.01.03.01	Prima de vacaciones/Ca	0.00	0.00	0.00	0.00	0.00	0.00	0.00	0.00	#DIV/0!	#DIV/0!
2.3.1.02.02.001-32-3203-5-CAR	1.2.3.1.01.03.01	Aportes a la seguridad s	0.00	0.00	0.00	0.00	0.00	0.00	0.00	0.00	#DIV/0!	#DIV/0!
2.3.1.02.02.002-32-3203-5-CAR	1.2.3.1.01.03.01	Aportes a la seguridad s	0.00	0.00	0.00	0.00	0.00	0.00	0.00	0.00	#DIV/0!	#DIV/0!
2.3.1.02.02.003-32-3203-5-CAR	1.2.3.1.01.03.01	Aportes de cesantías /C	0.00	0.00	0.00	0.00	0.00	0.00	0.00	0.00	#DIV/0!	#DIV/0!
2.3.1.02.02.004-32-3203-5-CAR	1.2.3.1.01.03.01	Aportes a cajas de com	0.00	0.00	0.00	0.00	0.00	0.00	0.00	0.00	#DIV/0!	#DIV/0!
2.3.1.02.02.005-32-3203-5-CAR	1.2.3.1.01.03.01	Aportes generales al sis	0.00	0.00	0.00	0.00	0.00	0.00	0.00	0.00	#DIV/0!	#DIV/0!
2.3.1.02.02.006-32-3203-5-CAR	1.2.3.1.01.03.01	Aportes al ICBF/Calidad	0.00	0.00	0.00	0.00	0.00	0.00	0.00	0.00	#DIV/0!	#DIV/0!
2.3.1.02.02.007-32-3203-5-CAR	1.2.3.1.01.03.01	Aportes al SENA/Calida	0.00	0.00	0.00	0.00	0.00	0.00	0.00	0.00	#DIV/0!	#DIV/0!
2.3.1.02.03.001.01-32-3203-5-CAR	1.2.3.1.01.03.01	Vacaciones/Calidad Hid	0.00	0.00	0.00	0.00	0.00	0.00	0.00	0.00	#DIV/0!	#DIV/0!
2.3.1.02.03.001.03-32-3203-5-CAR	1.2.3.1.01.03.01	Bonificación especial de	0.00	0.00	0.00	0.00	0.00	0.00	0.00	0.00	#DIV/0!	#DIV/0!
<b>Adquisición de bienes y servicios</b>		<b>Adquisición de bienes y se</b>	<b>5,905,755,036.00</b>	<b>0.00</b>	<b>5,905,755,036.00</b>	<b>5,187,833,903.00</b>	<b>717,921,133.00</b>	<b>534,043,567.00</b>	<b>183,877,566.00</b>	<b>172,696,416.00</b>	<b>12.16%</b>	<b>3.11%</b>
2.3.2.02.01.002-32-3203-5-CAR	1.2.3.1.01.01.01	Productos alimenticios. I	0.00	0.00	0.00	0.00	0.00	0.00	0.00	0.00	#DIV/0!	#DIV/0!
2.3.2.02.01.002-32-3203-5-CAR	1.2.3.1.01.02.01	Productos alimenticios. I	0.00	0.00	0.00	0.00	0.00	0.00	0.00	0.00	#DIV/0!	#DIV/0!
2.3.2.02.01.002-32-3203-5-CAR	1.2.3.2.10.02	Productos alimenticios. I	0.00	0.00	0.00	0.00	0.00	0.00	0.00	0.00	#DIV/0!	#DIV/0!
2.3.2.02.01.004-32-3203-5-CAR	1.2.3.2.10.02	Productos metálicos. ma	0.00	0.00	0.00	0.00	0.00	0.00	0.00	0.00	#DIV/0!	#DIV/0!
2.3.2.02.02.006-32-3203-5-CAR	1.2.3.1.01.02.01	Comercio y distribución;	55,175,000.00	0.00	55,175,000.00	0.00	55,175,000.00	55,000,000.00	175,000.00	175,000.00	100.00%	0.32%
2.3.2.02.02.008-32-3203-5-CAR	1.2.3.2.10.02	Servicios prestados a la	642,867,683.00									



## CORPORACIÓN AUTÓNOMA REGIONAL DE BOYACÁ

## SISTEMA INTEGRADO DE GESTION DE LA CALIDAD

## CONTROL Y EVALUACION EJECUCION DE GASTOS

GESTION DE RECURSOS FISICOS Y FINANCIEROS

REGISTRO

FRF-03

Versión 4

15-09-2020

## EJECUCION PRESUPUESTAL GASTOS DE INVERSION CON CORTE JUNIO 2024

IDENTIFICACION PRESUPUESTAL	CODIGO FUENTE	PROGRAMA/PROYECTO	APROPIACION VIGENTE	SALDO DISPONIBLE	DISPONIBILIDADES ACUMULADAS	DISPONIBILIDADES ABIERTAS	COMPROMETIDO	COMPROMETIDO POR OBLIGAR	OBLIGADO	PAGADO	% EJECUCION POR COMPROMISOS	% EJECUCION OBLIGADO
2.3.2.02.02.009-32-3203-5-CAR	1.2.3.1.01.01.01	Servicios para la comun	19,053,408.00	0.00	19,053,408.00	19,053,408.00	0.00	0.00	0.00	0.00	0.00%	0.00%
2.3.2.02.02.009-32-3203-5-CAR	1.2.3.1.01.02.01	Servicios para la comun	99,543,280.00	0.00	99,543,280.00	99,543,280.00	0.00	0.00	0.00	0.00	0.00%	0.00%
2.3.2.02.02.009-32-3203-5-CAR	1.2.3.1.01.03.01	Servicios para la comun	220,000,000.00	0.00	220,000,000.00	220,000,000.00	0.00	0.00	0.00	0.00	0.00%	0.00%
2.3.2.02.02.009-32-3203-5-CAR	1.2.3.2.07.01.01	Servicios para la comun	106,012,327.00	0.00	106,012,327.00	106,012,327.00	0.00	0.00	0.00	0.00	0.00%	0.00%
2.3.2.02.02.009-32-3203-5-CAR	1.2.3.2.07.01.02	Servicios para la comun	259,389,938.00	0.00	259,389,938.00	259,389,938.00	0.00	0.00	0.00	0.00	0.00%	0.00%
2.3.2.02.02.009-32-3203-5-CAR	1.2.3.2.07.01.05	Servicios para la comun	314,262,868.00	0.00	314,262,868.00	314,262,868.00	0.00	0.00	0.00	0.00	0.00%	0.00%
2.3.2.02.02.009-32-3203-5-CAR	1.2.3.2.10.01	Servicios para la comun	2,756,836,653.00	0.00	2,756,836,653.00	2,756,836,653.00	0.00	0.00	0.00	0.00	0.00%	0.00%
2.3.2.02.02.009-32-3203-5-CAR	1.2.3.2.10.02	Servicios para la comun	1,171,433,399.00	0.00	1,171,433,399.00	1,171,433,399.00	0.00	0.00	0.00	0.00	0.00%	0.00%
2.3.2.02.02.009-32-3203-5-CAR	1.2.3.2.15.01	Servicios para la comun	124,734,765.00	0.00	124,734,765.00	124,734,765.00	0.00	0.00	0.00	0.00	0.00%	0.00%
2.3.2.02.02.009-32-3203-5-CAR	1.2.3.2.15.02	Servicios para la comun	102,685,515.00	0.00	102,685,515.00	102,685,515.00	0.00	0.00	0.00	0.00	0.00%	0.00%
<b>Viáticos de los funcionarios en comisión</b>		<b>Viáticos de los funcionarios</b>	<b>2,167,941.00</b>	<b>0.00</b>	<b>2,167,941.00</b>	<b>0.00</b>	<b>2,167,941.00</b>	<b>0.00</b>	<b>2,167,941.00</b>	<b>2,167,941.00</b>	<b>100.00%</b>	<b>100.00%</b>
2.3.2.02.02.010-32-3203-5-CAR	1.2.3.1.01.02.01	Viáticos de los funcionari	2,167,941.00	0.00	2,167,941.00	0.00	2,167,941.00	0.00	2,167,941.00	2,167,941.00	100.00%	100.00%
<b>Gestión de cuerpos lenticos</b>		<b>Gestión de cuerpos lentici</b>	<b>292,605,587.00</b>	<b>0.00</b>	<b>292,605,587.00</b>	<b>13,562,500.00</b>	<b>279,043,087.00</b>	<b>102,576,705.00</b>	<b>176,466,382.00</b>	<b>176,466,382.00</b>	<b>95.36%</b>	<b>60.31%</b>
<b>Gastos de personal</b>		<b>Gastos de personal</b>	<b>131,254,011.00</b>	<b>0.00</b>	<b>131,254,011.00</b>	<b>0.00</b>	<b>131,254,011.00</b>	<b>0.00</b>	<b>131,254,011.00</b>	<b>131,254,011.00</b>	<b>100.00%</b>	<b>100.00%</b>
2.3.1.01.01.001.01-32-3203-5-CAR	1.2.3.1.01.03.01	Sueldo básico/Gestió	78,010,720.00	0.00	78,010,720.00	0.00	78,010,720.00	0.00	78,010,720.00	78,010,720.00	100.00%	100.00%
2.3.1.01.01.001.04-32-3203-5-CAR	1.2.3.1.01.03.01	Subsidio de alimentació	1,248,184.00	0.00	1,248,184.00	0.00	1,248,184.00	0.00	1,248,184.00	1,248,184.00	100.00%	100.00%
2.3.1.01.01.001.05-32-3203-5-CAR	1.2.3.1.01.03.01	Auxilio de transporte/Ge	2,187,000.00	0.00	2,187,000.00	0.00	2,187,000.00	0.00	2,187,000.00	2,187,000.00	100.00%	100.00%
2.3.1.01.01.001.06-32-3203-5-CAR	1.2.3.1.01.03.01	Prima de servicio/Gestió	0.00	0.00	0.00	0.00	0.00	0.00	0.00	0.00	#DIV/0!	#DIV/0!
2.3.1.01.01.001.07-32-3203-5-CAR	1.2.3.1.01.03.01	Bonificación por servic	4,371,119.00	0.00	4,371,119.00	0.00	4,371,119.00	0.00	4,371,119.00	4,371,119.00	100.00%	100.00%
2.3.1.01.01.001.08.01-32-3203-5-CAR	1.2.3.1.01.03.01	Prima de navidad/Gestió	0.00	0.00	0.00	0.00	0.00	0.00	0.00	0.00	#DIV/0!	#DIV/0!
2.3.1.01.01.001.08.02-32-3203-5-CAR	1.2.3.1.01.03.01	Prima de vacaciones/Ge	3,682,082.00	0.00	3,682,082.00	0.00	3,682,082.00	0.00	3,682,082.00	3,682,082.00	100.00%	100.00%
2.3.1.01.02.001-32-3203-5-CAR	1.2.3.1.01.03.01	Aportes a la seguridad s	10,694,654.00	0.00	10,694,654.00	0.00	10,694,654.00	0.00	10,694,654.00	10,694,654.00	100.00%	100.00%
2.3.1.01.02.002-32-3203-5-CAR	1.2.3.1.01.03.01	Aportes a la seguridad s	7,595,754.00	0.00	7,595,754.00	0.00	7,595,754.00	0.00	7,595,754.00	7,595,754.00	100.00%	100.00%
2.3.1.01.02.003-32-3203-5-CAR	1.2.3.1.01.03.01	Aportes de cesantías/G	7,611,705.00	0.00	7,611,705.00	0.00	7,611,705.00	0.00	7,611,705.00	7,611,705.00	100.00%	100.00%
2.3.1.01.02.004-32-3203-5-CAR	1.2.3.1.01.03.01	Aportes a cajas de comp	3,691,500.00	0.00	3,691,500.00	0.00	3,691,500.00	0.00	3,691,500.00	3,691,500.00	100.00%	100.00%
2.3.1.01.02.005-32-3203-5-CAR	1.2.3.1.01.03.01	Aportes generales al sis	1,990,600.00	0.00	1,990,600.00	0.00	1,990,600.00	0.00	1,990,600.00	1,990,600.00	100.00%	100.00%
2.3.1.01.02.006-32-3203-5-CAR	1.2.3.1.01.03.01	Aportes al ICBF/Gestió	2,768,700.00	0.00	2,768,700.00	0.00	2,768,700.00	0.00	2,768,700.00	2,768,700.00	100.00%	100.00%
2.3.1.01.02.007-32-3203-5-CAR	1.2.3.1.01.03.01	Aportes al SENA/Gestió	1,846,200.00	0.00	1,846,200.00	0.00	1,846,200.00	0.00	1,846,200.00	1,846,200.00	100.00%	100.00%
2.3.1.01.03.001.01-32-3203-5-CAR	1.2.3.1.01.03.01	Vacaciones/Gestió de t	5,110,947.00	0.00	5,110,947.00	0.00	5,110,947.00	0.00	5,110,947.00	5,110,947.00	100.00%	100.00%
2.3.1.01.03.001.02-32-3203-5-CAR	1.2.3.1.01.03.01	Indemnización por vacac	0.00	0.00	0.00	0.00	0.00	0.00	0.00	0.00	#DIV/0!	#DIV/0!
2.3.1.01.03.001.03-32-3203-5-CAR	1.2.3.1.01.03.01	Bonificación especial de	444,846.00	0.00	444,846.00	0.00	444,846.00	0.00	444,846.00	444,846.00	100.00%	100.00%
2.3.1.02.01.001.01-32-3203-5-CAR	1.2.3.1.01.03.01	Sueldo básico/Gestió	0.00	0.00	0.00	0.00	0.00	0.00	0.00	0.00	#DIV/0!	#DIV/0!
2.3.1.02.01.001.06-32-3203-5-CAR	1.2.3.1.01.03.01	Prima de servicio/Gestió	0.00	0.00	0.00	0.00	0.00	0.00	0.00	0.00	#DIV/0!	#DIV/0!
2.3.1.02.01.001.07-32-3203-5-CAR	1.2.3.1.01.03.01	Bonificación por servic	0.00	0.00	0.00	0.00	0.00	0.00	0.00	0.00	#DIV/0!	#DIV/0!
2.3.1.02.01.001.08.01-32-3203-5-CAR	1.2.3.1.01.03.01	Prima de navidad/Gestió	0.00	0.00	0.00	0.00	0.00	0.00	0.00	0.00	#DIV/0!	#DIV/0!
2.3.1.02.01.001.08.02-32-3203-5-CAR	1.2.3.1.01.03.01	Prima de vacaciones/Ge	0.00	0.00	0.00	0.00	0.00	0.00	0.00	0.00	#DIV/0!	#DIV/0!
2.3.1.02.02.001-32-3203-5-CAR	1.2.3.1.01.03.01	Aportes a la seguridad s	0.00	0.00	0.00	0.00	0.00	0.00	0.00	0.00	#DIV/0!	#DIV/0!
2.3.1.02.02.002-32-3203-5-CAR	1.2.3.1.01.03.01	Aportes a la seguridad s	0.00	0.00	0.00	0.00	0.00	0.00	0.00	0.00	#DIV/0!	#DIV/0!
2.3.1.02.02.003-32-3203-5-CAR	1.2.3.1.01.03.01	Aportes de cesantías/Ge	0.00	0.00	0.00	0.00	0.00	0.00	0.00	0.00	#DIV/0!	#DIV/0!
2.3.1.02.02.004-32-3203-5-CAR	1.2.3.1.01.03.01	Aportes a cajas de comp	0.00	0.00	0.00	0.00	0.00	0.00	0.00	0.00	#DIV/0!	#DIV/0!
2.3.1.02.02.005-32-3203-5-CAR	1.2.3.1.01.03.01	Aportes generales al sis	0.00	0.00	0.00	0.00	0.00	0.00	0.00	0.00	#DIV/0!	#DIV/0!
2.3.1.02.02.006-32-3203-5-CAR	1.2.3.1.01.03.01	Aportes al ICBF/Gestió	0.00	0.00	0.00	0.00	0.00	0.00	0.00	0.00	#DIV/0!	#DIV/0!
2.3.1.02.02.007-32-3203-5-CAR	1.2.3.1.01.03.01	Aportes al SENA/Gestió	0.00	0.00	0.00	0.00	0.00	0.00	0.00	0.00	#DIV/0!	#DIV/0!
2.3.1.02.03.001.01-32-3203-5-CAR	1.2.3.1.01.03.01	Vacaciones/Gestió de t	0.00	0.00	0.00	0.00	0.00	0.00	0.00	0.00	#DIV/0!	#DIV/0!
2.3.1.02.03.001.03-32-3203-5-CAR	1.2.3.1.01.03.01	Bonificación especial de	0.00	0.00	0.00	0.00	0.00	0.00	0.00	0.00	#DIV/0!	#DIV/0!
<b>Adquisición de bienes y servicios</b>		<b>Adquisición de bienes y se</b>	<b>161,177,489.00</b>	<b>0.00</b>	<b>161,177,489.00</b>	<b>13,562,500.00</b>	<b>147,614,989.00</b>	<b>102,576,705.00</b>	<b>45,038,284.00</b>	<b>45,038,284.00</b>	<b>91.59%</b>	<b>27.94%</b>
2.3.2.02.01.003-32-3203-5-CAR	1.2.3.1.01.01.01	Otros bienes transportat	13,562,500.00	0.00	13,562,500.00	13,562,500.00	0.00	0.00	0.00	0.00	0.00%	0.00%
2.3.2.02.01.003-32-3203-5-CAR	1.2.3.1.01.02.01	Otros bienes transportat	900,000.00	0.00	900,000.00	0.00	900,000.00	0.00	900,000.00	900,000.00	100.00%	100.00%
2.3.2.02.02.006-32-3203-5-CAR	1.2.3.1.01.02.01	Comercio y distribucio	50,000,000.00	0.00	50,000,000.00	0.00	50,000,000.00	50,000,000.00	0.00	0.00	100.00%	0.00%
2.3.2.02.02.008-32-3203-5-CAR	1.2.3.1.01.02.01	Servicios prestados a la	11,105,400.00	0.00	11,105,400.00	0.00	11,105,400.00	7,773,780.00	3,331,620.00	3,331,620.00	100.00%	30.00%
2.3.2.02.02.008-32-3203-5-CAR	1.2.3.2.07.01.01	Servicios prestados a la	0.00	0.00	0.00	0.00	0.00	0.00	0.00	0.00	#DIV/0!	#DIV/0!
2.3.2.02.02.008-32-3203-5-CAR	1.3.3.3.01	Pasivo exigible vigencia	11,908,990.00	0.00	11,908,990.00	0.00	11,908,990.00	0.00	11,908,990.00	11,908,990.00	100.00%	100.00%
2.3.2.02.02.008-32-3203-5-CAR	1.3.3.4.09	Pasivo exigible vigencia	4,062,649.00	0.00	4,062,649.00	0.00	4,062,649.00	0.00	4,062,649.00	4,062,649.00	100.00%	100.00%
2.3.2.02.02.008-32-3203-5-CAR	1.2.3.2.15.01	Servicios prestados a la	0.00	0.00	0.00	0.00	0.00	0.00	0.00	0.00	#DIV/0!	#DIV/0!
2.3.2.02.02.008-32-3203-5-CAR	1.2.3.2.15.02	Servicios prestados a la	69,637,950.00	0.00	69,637,950.00	0.00	69,637,950.00	44,802,925.00	24,835,025.00	24,835,025.00	100.00%	35.66%
<b>Viáticos de los funcionarios en comisión</b>		<b>Viáticos de los funcionarios</b>	<b>174,087.00</b>	<b>0.00</b>	<b>174,087.00</b>	<b>0.00</b>	<b>174,087.00</b>	<b>0.00</b>	<b>174,087.00</b>	<b>174,087.00</b>	<b>100.00%</b>	<b>100.00%</b>
2.3.2.02.02.010-32-3203-5-CAR	1.2.3.1.01.02.01	Viáticos de los funcionari	174,087.00	0.00	174,087.00	0.00	174,087.00	0.00	174,087.00	174,087.00	100.00%	100.00%
<b>Planeación de la gestión integral del agua</b>		<b>Planeación de la gestión i</b>	<b>254,710,000.00</b>	<b>9,906,783.00</b>	<b>244,803,217.00</b>	<b>0.00</b>	<b>244,803,217.00</b>	<b>79,047,189.00</b>	<b>165,756,028.00</b>	<b>165,756,028.00</b>	<b>96.11%</b>	<b>65.08%</b>



## CORPORACIÓN AUTÓNOMA REGIONAL DE BOYACÁ

## SISTEMA INTEGRADO DE GESTION DE LA CALIDAD

## CONTROL Y EVALUACION EJECUCION DE GASTOS

GESTION DE RECURSOS FISICOS Y FINANCIEROS

REGISTRO

FRF-03

Versión 4 15-09-2020

## EJECUCION PRESUPUESTAL GASTOS DE INVERSION CON CORTE JUNIO 2024

IDENTIFICACION PRESUPUESTAL	CODIGO FUENTE	PROGRAMA/PROYECTO	APROPIACION VIGENTE	SALDO DISPONIBLE	DISPONIBILIDADES ACUMULADAS	DISPONIBILIDADES ABIERTAS	COMPROMETIDO	COMPROMETIDO POR OBLIGAR	OBLIGADO	PAGADO	% EJECUCION POR COMPROMISOS	% EJECUCION OBLIGADO
2.3.2.02.02.008-32-3203-5-CAR	1.2.3.1.01.02.01	Servicios prestados a la	0.00	0.00	0.00	0.00	0.00	0.00	0.00	0.00	#iDIV/0!	#iDIV/0!
2.3.2.02.02.008-32-3203-5-CAR	1.2.3.2.07.01.04	Servicios prestados a la	1,200,000.00	0.00	1,200,000.00	0.00	1,200,000.00	1,200,000.00	0.00	0.00	100.00%	0.00%
2.3.2.02.02.008-32-3203-5-CAR	1.2.3.2.10.01	Servicios prestados a la	253,510,000.00	9,906,783.00	243,603,217.00	0.00	243,603,217.00	77,847,189.00	165,756,028.00	165,756,028.00	96.09%	65.38%
<b>ORDENAMIENTO AMBIENTAL TERRITORIAL</b>			<b>860,206,133.00</b>	<b>0.00</b>	<b>860,206,133.00</b>	<b>2,960,000.00</b>	<b>857,246,133.00</b>	<b>265,480,925.00</b>	<b>591,765,208.00</b>	<b>591,765,208.00</b>	<b>99.66%</b>	<b>68.79%</b>
<b>ORDENAMIENTO AMBIENTAL</b>		<b>ORDENAMIENTO AMBIE</b>	<b>628,891,356.00</b>	<b>0.00</b>	<b>628,891,356.00</b>	<b>2,960,000.00</b>	<b>625,931,356.00</b>	<b>126,404,436.00</b>	<b>499,526,920.00</b>	<b>499,526,920.00</b>	<b>99.53%</b>	<b>79.43%</b>
<b>Instrumentos de planeación y gestión ambiental</b>		<b>Instrumentos de planeac</b>	<b>461,730,721.00</b>	<b>0.00</b>	<b>461,730,721.00</b>	<b>2,960,000.00</b>	<b>458,770,721.00</b>	<b>116,404,436.00</b>	<b>342,366,285.00</b>	<b>342,366,285.00</b>	<b>99.36%</b>	<b>74.15%</b>
<b>Gastos de personal</b>		<b>Gastos de personal</b>	<b>194,078,531.00</b>	<b>0.00</b>	<b>194,078,531.00</b>	<b>0.00</b>	<b>194,078,531.00</b>	<b>0.00</b>	<b>194,078,531.00</b>	<b>194,078,531.00</b>	<b>100.00%</b>	<b>100.00%</b>
2.3.1.01.01.001.01-32-3205-1-CAR	1.2.3.1.01.03.01	Sueldo básico/Instrumen	124,063,774.00	0.00	124,063,774.00	0.00	124,063,774.00	0.00	124,063,774.00	124,063,774.00	100.00%	100.00%
2.3.1.01.01.001.06-32-3205-1-CAR	1.2.3.1.01.03.01	Prima de servicio/Instru	0.00	0.00	0.00	0.00	0.00	0.00	0.00	0.00	#iDIV/0!	#iDIV/0!
2.3.1.01.01.001.07-32-3205-1-CAR	1.2.3.1.01.03.01	Bonificación por servic	1,668,147.00	0.00	1,668,147.00	0.00	1,668,147.00	0.00	1,668,147.00	1,668,147.00	100.00%	100.00%
2.3.1.01.01.001.08.01-32-3205-1-CAR	1.2.3.1.01.03.01	Prima de navidad/Instru	0.00	0.00	0.00	0.00	0.00	0.00	0.00	0.00	#iDIV/0!	#iDIV/0!
2.3.1.01.01.001.08.02-32-3205-1-CAR	1.2.3.1.01.03.01	Prima de vacaciones/Ins	6,044,682.00	0.00	6,044,682.00	0.00	6,044,682.00	0.00	6,044,682.00	6,044,682.00	100.00%	100.00%
2.3.1.01.02.001-32-3205-1-CAR	1.2.3.1.01.03.01	Aportes a la seguridad s	15,934,307.00	0.00	15,934,307.00	0.00	15,934,307.00	0.00	15,934,307.00	15,934,307.00	100.00%	100.00%
2.3.1.01.02.002-32-3205-1-CAR	1.2.3.1.01.03.01	Aportes a la seguridad s	11,266,807.00	0.00	11,266,807.00	0.00	11,266,807.00	0.00	11,266,807.00	11,266,807.00	100.00%	100.00%
2.3.1.01.02.003-32-3205-1-CAR	1.2.3.1.01.03.01	Aportes de cesantías/Ins	10,737,799.00	0.00	10,737,799.00	0.00	10,737,799.00	0.00	10,737,799.00	10,737,799.00	100.00%	100.00%
2.3.1.01.02.004-32-3205-1-CAR	1.2.3.1.01.03.01	Aportes a cajas de com	5,627,000.00	0.00	5,627,000.00	0.00	5,627,000.00	0.00	5,627,000.00	5,627,000.00	100.00%	100.00%
2.3.1.01.02.005-32-3205-1-CAR	1.2.3.1.01.03.01	Aportes generales al sis	2,078,900.00	0.00	2,078,900.00	0.00	2,078,900.00	0.00	2,078,900.00	2,078,900.00	100.00%	100.00%
2.3.1.01.02.006-32-3205-1-CAR	1.2.3.1.01.03.01	Aportes al ICBF/Instrum	4,220,200.00	0.00	4,220,200.00	0.00	4,220,200.00	0.00	4,220,200.00	4,220,200.00	100.00%	100.00%
2.3.1.01.02.007-32-3205-1-CAR	1.2.3.1.01.03.01	Aportes al SENA/Instrun	2,814,500.00	0.00	2,814,500.00	0.00	2,814,500.00	0.00	2,814,500.00	2,814,500.00	100.00%	100.00%
2.3.1.01.03.001.01-32-3205-1-CAR	1.2.3.1.01.03.01	Vacaciones/Instrumento	3,721,788.00	0.00	3,721,788.00	0.00	3,721,788.00	0.00	3,721,788.00	3,721,788.00	100.00%	100.00%
2.3.1.01.03.001.02-32-3205-1-CAR	1.2.3.1.01.03.01	Indemnización por vacac	5,143,745.00	0.00	5,143,745.00	0.00	5,143,745.00	0.00	5,143,745.00	5,143,745.00	100.00%	100.00%
2.3.1.01.03.001.03-32-3205-1-CAR	1.2.3.1.01.03.01	Bonificación especial de	756,882.00	0.00	756,882.00	0.00	756,882.00	0.00	756,882.00	756,882.00	100.00%	100.00%
2.3.1.02.01.001.01-32-3205-1-CAR	1.2.3.1.01.03.01	Sueldo básico/Instrumen	0.00	0.00	0.00	0.00	0.00	0.00	0.00	0.00	#iDIV/0!	#iDIV/0!
2.3.1.02.01.001.06-32-3205-1-CAR	1.2.3.1.01.03.01	Prima de servicio/Instrun	0.00	0.00	0.00	0.00	0.00	0.00	0.00	0.00	#iDIV/0!	#iDIV/0!
2.3.1.02.01.001.07-32-3205-1-CAR	1.2.3.1.01.03.01	Bonificación por servic	0.00	0.00	0.00	0.00	0.00	0.00	0.00	0.00	#iDIV/0!	#iDIV/0!
2.3.1.02.01.001.08.01-32-3205-1-CAR	1.2.3.1.01.03.01	Prima de navidad/Instru	0.00	0.00	0.00	0.00	0.00	0.00	0.00	0.00	#iDIV/0!	#iDIV/0!
2.3.1.02.01.001.08.02-32-3205-1-CAR	1.2.3.1.01.03.01	Prima de vacaciones/Ins	0.00	0.00	0.00	0.00	0.00	0.00	0.00	0.00	#iDIV/0!	#iDIV/0!
2.3.1.02.02.001-32-3205-1-CAR	1.2.3.1.01.03.01	Aportes a la seguridad s	0.00	0.00	0.00	0.00	0.00	0.00	0.00	0.00	#iDIV/0!	#iDIV/0!
2.3.1.02.02.002-32-3205-1-CAR	1.2.3.1.01.03.01	Aportes a la seguridad s	0.00	0.00	0.00	0.00	0.00	0.00	0.00	0.00	#iDIV/0!	#iDIV/0!
2.3.1.02.02.003-32-3205-1-CAR	1.2.3.1.01.03.01	Aportes de cesantías/Ins	0.00	0.00	0.00	0.00	0.00	0.00	0.00	0.00	#iDIV/0!	#iDIV/0!
2.3.1.02.02.004-32-3205-1-CAR	1.2.3.1.01.03.01	Aportes a cajas de com	0.00	0.00	0.00	0.00	0.00	0.00	0.00	0.00	#iDIV/0!	#iDIV/0!
2.3.1.02.02.005-32-3205-1-CAR	1.2.3.1.01.03.01	Aportes generales al sis	0.00	0.00	0.00	0.00	0.00	0.00	0.00	0.00	#iDIV/0!	#iDIV/0!
2.3.1.02.02.006-32-3205-1-CAR	1.2.3.1.01.03.01	Aportes al ICBF/Instrum	0.00	0.00	0.00	0.00	0.00	0.00	0.00	0.00	#iDIV/0!	#iDIV/0!
2.3.1.02.02.007-32-3205-1-CAR	1.2.3.1.01.03.01	Aportes al SENA/Instrun	0.00	0.00	0.00	0.00	0.00	0.00	0.00	0.00	#iDIV/0!	#iDIV/0!
2.3.1.02.03.001.01-32-3205-1-CAR	1.2.3.1.01.03.01	Vacaciones/Instrumento	0.00	0.00	0.00	0.00	0.00	0.00	0.00	0.00	#iDIV/0!	#iDIV/0!
2.3.1.02.03.001.03-32-3205-1-CAR	1.2.3.1.01.03.01	Bonificación especial de	0.00	0.00	0.00	0.00	0.00	0.00	0.00	0.00	#iDIV/0!	#iDIV/0!
<b>Adquisición de bienes y servicios</b>		<b>Adquisición de bienes y s</b>	<b>265,731,342.00</b>	<b>0.00</b>	<b>265,731,342.00</b>	<b>2,960,000.00</b>	<b>262,771,342.00</b>	<b>116,404,436.00</b>	<b>146,366,906.00</b>	<b>146,366,906.00</b>	<b>98.89%</b>	<b>55.08%</b>
2.3.2.02.01.003-32-3205-1-CAR	1.2.3.1.01.01.01	Otros bienes transportat	2,960,000.00	0.00	2,960,000.00	2,960,000.00	0.00	0.00	0.00	0.00	0.00%	0.00%
2.3.2.02.02.006-32-3205-1-CAR	1.2.3.1.01.01.01	Comercio y distribución:	20,276,000.00	0.00	20,276,000.00	0.00	20,276,000.00	20,000,000.00	276,000.00	276,000.00	100.00%	1.36%
2.3.2.02.02.006-32-3205-1-CAR	1.2.3.1.01.02.01	Comercio y distribución:	16,359,415.00	0.00	16,359,415.00	0.00	16,359,415.00	0.00	16,359,415.00	16,359,415.00	100.00%	100.00%
2.3.2.02.02.006-32-3205-1-CAR	1.3.2.1.15	Comercio y distribución:	7,301,385.00	0.00	7,301,385.00	0.00	7,301,385.00	0.00	7,301,385.00	7,301,385.00	100.00%	100.00%
2.3.2.02.02.008-32-3205-1-CAR	1.2.3.1.01.01.01	Servicios prestados a la	53,356,680.00	0.00	53,356,680.00	0.00	53,356,680.00	16,633,700.00	36,722,980.00	36,722,980.00	100.00%	68.83%
2.3.2.02.02.008-32-3205-1-CAR	1.2.3.1.01.02.01	Servicios prestados a la	134,037,537.00	0.00	134,037,537.00	0.00	134,037,537.00	72,290,253.00	61,747,284.00	61,747,284.00	100.00%	46.07%
2.3.2.02.02.008-32-3205-1-CAR	1.2.3.2.07.01.01	Servicios prestados a la	6,210,508.00	0.00	6,210,508.00	0.00	6,210,508.00	0.00	6,210,508.00	6,210,508.00	100.00%	100.00%
2.3.2.02.02.008-32-3205-1-CAR	1.2.3.2.07.01.02	Servicios prestados a la	12,851,259.00	0.00	12,851,259.00	0.00	12,851,259.00	5,186,969.00	7,664,290.00	7,664,290.00	100.00%	59.64%
2.3.2.02.02.008-32-3205-1-CAR	1.2.3.2.07.01.04	Servicios prestados a la	3,691,874.00	0.00	3,691,874.00	0.00	3,691,874.00	1,500,000.00	2,191,874.00	2,191,874.00	100.00%	59.37%
2.3.2.02.02.008-32-3205-1-CAR	1.2.3.2.07.01.05	Servicios prestados a la	8,686,684.00	0.00	8,686,684.00	0.00	8,686,684.00	793,514.00	7,893,170.00	7,893,170.00	100.00%	90.87%
2.3.2.02.02.008-32-3205-1-CAR	1.3.2.1.15	Servicios prestados a la	0.00	0.00	0.00	0.00	0.00	0.00	0.00	0.00	#iDIV/0!	#iDIV/0!
<b>Viáticos de los funcionarios en comisión</b>		<b>Viáticos de los funcionar</b>	<b>1,920,848.00</b>	<b>0.00</b>	<b>1,920,848.00</b>	<b>0.00</b>	<b>1,920,848.00</b>	<b>0.00</b>	<b>1,920,848.00</b>	<b>1,920,848.00</b>	<b>100.00%</b>	<b>100.00%</b>
2.3.2.02.02.010-32-3205-1-CAR	1.2.3.1.01.01.01	Viáticos de los funcion	1,920,848.00	0.00	1,920,848.00	0.00	1,920,848.00	0.00	1,920,848.00	1,920,848.00	100.00%	100.00%
<b>Ordenamiento territorial</b>		<b>Ordenamiento territoria</b>	<b>167,160,635.00</b>	<b>0.00</b>	<b>167,160,635.00</b>	<b>0.00</b>	<b>167,160,635.00</b>	<b>10,000,000.00</b>	<b>157,160,635.00</b>	<b>157,160,635.00</b>	<b>100.00%</b>	<b>94.02%</b>
<b>Gastos de personal</b>		<b>Gastos de personal</b>	<b>155,295,742.00</b>	<b>0.00</b>	<b>155,295,742.00</b>	<b>0.00</b>	<b>155,295,742.00</b>	<b>0.00</b>	<b>155,295,742.00</b>	<b>155,295,742.00</b>	<b>100.00%</b>	<b>100.00%</b>
2.3.1.01.01.001.01-32-3205-1-CAR	1.2.3.1.01.03.01	Sueldo básico/Ordenam	97,484,613.00	0.00	97,484,613.00	0.00	97,484,613.00	0.00	97,484,613.00	97,484,613.00	100.00%	100.00%
2.3.1.01.01.001.06-32-3205-1-CAR	1.2.3.1.01.03.01	Prima de servicio/Orden	0.00	0.00	0.00	0.00	0.00	0.00	0.00	0.00	#iDIV/0!	#iDIV/0!
2.3.1.01.01.001.07-32-3205-1-CAR	1.2.3.1.01.03.01	Bonificación por servic	1,934,135.00	0.00	1,934,135.00	0.00	1,934,135.00	0.00	1,934,135.00	1,934,135.00	100.00%	100.00%
2.3.1.01.01.001.08.01-32-3205-1-CAR	1.2.3.1.01.03.01	Prima de navidad/Orden	0.00	0.00	0.00	0.00	0.00	0.00	0.00	0.00	#iDIV/0!	#iDIV/0!
2.3.1.01.01.001.08.02-32-3205-1-CAR	1.2.3.1.01.03.01	Prima de vacaciones/Or	5,465,144.00	0.00	5,465,144.00	0.00	5,465,144.00					





## CORPORACIÓN AUTÓNOMA REGIONAL DE BOYACÁ

## SISTEMA INTEGRADO DE GESTION DE LA CALIDAD

## CONTROL Y EVALUACION EJECUCION DE GASTOS

GESTION DE RECURSOS FISICOS Y FINANCIEROS

REGISTRO

FRF-03

Versión 4

15-09-2020

## EJECUCION PRESUPUESTAL GASTOS DE INVERSION CON CORTE JUNIO 2024

IDENTIFICACION PRESUPUESTAL	CODIGO FUENTE	PROGRAMA/PROYECTO	APROPIACION VIGENTE	SALDO DISPONIBLE	DISPONIBILIDADES ACUMULADAS	DISPONIBILIDADES ABIERTAS	COMPROMETIDO	COMPROMETIDO POR OBLIGAR	OBLIGADO	PAGADO	% EJECUCION POR COMPROMISOS	% EJECUCION OBLIGADO
2.3.1.01.02.004-32-3205-1-CAR	1.2.3.1.01.03.01	Aportes a cajas de comp	4,529,500.00	0.00	4,529,500.00	0.00	4,529,500.00	0.00	4,529,500.00	4,529,500.00	100.00%	100.00%
2.3.1.01.02.005-32-3205-1-CAR	1.2.3.1.01.03.01	Aportes generales al sis	1,884,100.00	0.00	1,884,100.00	0.00	1,884,100.00	0.00	1,884,100.00	1,884,100.00	100.00%	100.00%
2.3.1.01.02.006-32-3205-1-CAR	1.2.3.1.01.03.01	Aportes al ICBF/Ordena	3,397,000.00	0.00	3,397,000.00	0.00	3,397,000.00	0.00	3,397,000.00	3,397,000.00	100.00%	100.00%
2.3.1.01.02.007-32-3205-1-CAR	1.2.3.1.01.03.01	Aportes al SENA/Ordena	2,265,700.00	0.00	2,265,700.00	0.00	2,265,700.00	0.00	2,265,700.00	2,265,700.00	100.00%	100.00%
2.3.1.01.03.001.01-32-3205-1-CAR	1.2.3.1.01.03.01	Vacaciones/Ordenamier	8,325,743.00	0.00	8,325,743.00	0.00	8,325,743.00	0.00	8,325,743.00	8,325,743.00	100.00%	100.00%
2.3.1.01.03.001.02-32-3205-1-CAR	1.2.3.1.01.03.01	Indemnización por vacac	0.00	0.00	0.00	0.00	0.00	0.00	0.00	0.00	#DIV/0!	#DIV/0!
2.3.1.01.03.001.03-32-3205-1-CAR	1.2.3.1.01.03.01	Bonificación especial de	686,149.00	0.00	686,149.00	0.00	686,149.00	0.00	686,149.00	686,149.00	100.00%	100.00%
<b>Adquisición de bienes y servicios</b>		<b>Adquisición de bienes y s</b>	<b>10,830,000.00</b>	<b>0.00</b>	<b>10,830,000.00</b>	<b>0.00</b>	<b>10,830,000.00</b>	<b>10,000,000.00</b>	<b>830,000.00</b>	<b>830,000.00</b>	<b>100.00%</b>	<b>7.66%</b>
2.3.2.02.01.003-32-3205-1-CAR	1.2.3.1.01.01.01	Otros bienes transporta	830,000.00	0.00	830,000.00	0.00	830,000.00	0.00	830,000.00	830,000.00	100.00%	100.00%
2.3.2.02.02.006-32-3205-1-CAR	1.2.3.1.01.01.01	Comercio y distribución:	10,000,000.00	0.00	10,000,000.00	0.00	10,000,000.00	10,000,000.00	0.00	0.00	100.00%	0.00%
2.3.2.02.02.006-32-3205-1-CAR	1.2.3.1.01.02.01	Comercio y distribución:	0.00	0.00	0.00	0.00	0.00	0.00	0.00	0.00	#DIV/0!	#DIV/0!
2.3.2.02.02.008-32-3205-1-CAR	1.2.3.1.01.01.01	Servicios prestados a la	0.00	0.00	0.00	0.00	0.00	0.00	0.00	0.00	#DIV/0!	#DIV/0!
2.3.2.02.02.008-32-3205-1-CAR	1.2.3.1.01.02.01	Servicios prestados a la	0.00	0.00	0.00	0.00	0.00	0.00	0.00	0.00	#DIV/0!	#DIV/0!
<b>Viáticos de los funcionarios en comisión</b>		<b>Viáticos de los funcionari</b>	<b>1,034,893.00</b>	<b>0.00</b>	<b>1,034,893.00</b>	<b>0.00</b>	<b>1,034,893.00</b>	<b>0.00</b>	<b>1,034,893.00</b>	<b>1,034,893.00</b>	<b>100.00%</b>	<b>100.00%</b>
2.3.2.02.02.010-32-3205-1-CAR	1.2.3.1.01.02.01	Viáticos de los funcionari	1,034,893.00	0.00	1,034,893.00	0.00	1,034,893.00	0.00	1,034,893.00	1,034,893.00	100.00%	100.00%
<b>GESTIÓN DEL RIESGO DE DESASTRES</b>		<b>GESTIÓN DEL RIESGO DE</b>	<b>231,314,777.00</b>	<b>0.00</b>	<b>231,314,777.00</b>	<b>0.00</b>	<b>231,314,777.00</b>	<b>139,076,489.00</b>	<b>92,238,288.00</b>	<b>92,238,288.00</b>	<b>100.00%</b>	<b>39.88%</b>
<b>Conocimiento del riesgo_2</b>		<b>Conocimiento del riesgo_</b>	<b>139,469,335.00</b>	<b>0.00</b>	<b>139,469,335.00</b>	<b>0.00</b>	<b>139,469,335.00</b>	<b>89,704,424.50</b>	<b>49,764,910.50</b>	<b>49,764,910.50</b>	<b>100.00%</b>	<b>35.68%</b>
<b>Gastos de personal</b>		<b>Gastos de personal</b>	<b>31,006,881.00</b>	<b>0.00</b>	<b>31,006,881.00</b>	<b>0.00</b>	<b>31,006,881.00</b>	<b>0.00</b>	<b>31,006,881.00</b>	<b>31,006,881.00</b>	<b>100.00%</b>	<b>100.00%</b>
2.3.1.01.01.001.01-32-3205-1-CAR	1.2.3.1.01.03.01	Sueldo básico/Conocimi	22,104,400.00	0.00	22,104,400.00	0.00	22,104,400.00	0.00	22,104,400.00	22,104,400.00	100.00%	100.00%
2.3.1.01.01.001.06-32-3205-1-CAR	1.2.3.1.01.03.01	Prima de servicio/Conoc	0.00	0.00	0.00	0.00	0.00	0.00	0.00	0.00	#DIV/0!	#DIV/0!
2.3.1.01.01.001.07-32-3205-1-CAR	1.2.3.1.01.03.01	Bonificación por servic	0.00	0.00	0.00	0.00	0.00	0.00	0.00	0.00	#DIV/0!	#DIV/0!
2.3.1.01.01.001.08.01-32-3205-1-CAR	1.2.3.1.01.03.01	Prima de navidad/Conoc	0.00	0.00	0.00	0.00	0.00	0.00	0.00	0.00	#DIV/0!	#DIV/0!
2.3.1.01.01.001.08.02-32-3205-1-CAR	1.2.3.1.01.03.01	Prima de vacaciones/Co	0.00	0.00	0.00	0.00	0.00	0.00	0.00	0.00	#DIV/0!	#DIV/0!
2.3.1.01.02.001-32-3205-1-CAR	1.2.3.1.01.03.01	Aportes a la seguridad s	2,652,624.00	0.00	2,652,624.00	0.00	2,652,624.00	0.00	2,652,624.00	2,652,624.00	100.00%	100.00%
2.3.1.01.02.002-32-3205-1-CAR	1.2.3.1.01.03.01	Aportes a la seguridad s	1,879,024.00	0.00	1,879,024.00	0.00	1,879,024.00	0.00	1,879,024.00	1,879,024.00	100.00%	100.00%
2.3.1.01.02.003-32-3205-1-CAR	1.2.3.1.01.03.01	Aportes de cesantías /C	1,842,033.00	0.00	1,842,033.00	0.00	1,842,033.00	0.00	1,842,033.00	1,842,033.00	100.00%	100.00%
2.3.1.01.02.004-32-3205-1-CAR	1.2.3.1.01.03.01	Aportes a cajas de comp	884,400.00	0.00	884,400.00	0.00	884,400.00	0.00	884,400.00	884,400.00	100.00%	100.00%
2.3.1.01.02.005-32-3205-1-CAR	1.2.3.1.01.03.01	Aportes generales al sis	538,800.00	0.00	538,800.00	0.00	538,800.00	0.00	538,800.00	538,800.00	100.00%	100.00%
2.3.1.01.02.006-32-3205-1-CAR	1.2.3.1.01.03.01	Aportes al ICBF/Conocir	663,200.00	0.00	663,200.00	0.00	663,200.00	0.00	663,200.00	663,200.00	100.00%	100.00%
2.3.1.01.02.007-32-3205-1-CAR	1.2.3.1.01.03.01	Aportes al SENA/Conoc	442,400.00	0.00	442,400.00	0.00	442,400.00	0.00	442,400.00	442,400.00	100.00%	100.00%
2.3.1.01.03.001.01-32-3205-1-CAR	1.2.3.1.01.03.01	Vacaciones/Conocimien	0.00	0.00	0.00	0.00	0.00	0.00	0.00	0.00	#DIV/0!	#DIV/0!
2.3.1.01.03.001.02-32-3205-1-CAR	1.2.3.1.01.03.01	Indemnización por vacac	0.00	0.00	0.00	0.00	0.00	0.00	0.00	0.00	#DIV/0!	#DIV/0!
2.3.1.01.03.001.03-32-3205-1-CAR	1.2.3.1.01.03.01	Bonificación especial de	0.00	0.00	0.00	0.00	0.00	0.00	0.00	0.00	#DIV/0!	#DIV/0!
<b>Adquisición de bienes y servicios</b>		<b>Adquisición de bienes y s</b>	<b>108,107,950.00</b>	<b>0.00</b>	<b>108,107,950.00</b>	<b>0.00</b>	<b>108,107,950.00</b>	<b>89,704,424.50</b>	<b>18,403,525.50</b>	<b>18,403,525.50</b>	<b>100.00%</b>	<b>17.02%</b>
2.3.2.02.01.003-32-3205-1-CAR	1.2.3.1.01.02.01	Otros bienes transporta	650,000.00	0.00	650,000.00	0.00	650,000.00	0.00	650,000.00	650,000.00	100.00%	100.00%
2.3.2.02.02.006-32-3205-1-CAR	1.2.3.1.01.02.01	Comercio y distribución:	10,000,000.00	0.00	10,000,000.00	0.00	10,000,000.00	10,000,000.00	0.00	0.00	100.00%	0.00%
2.3.2.02.02.008-32-3205-1-CAR	1.2.3.1.01.02.01	Servicios prestados a la	81,528,604.00	0.00	81,528,604.00	0.00	81,528,604.00	66,423,228.70	15,105,375.30	15,105,375.30	100.00%	18.53%
2.3.2.02.02.008-32-3205-1-CAR	1.2.3.2.07.01.01	Servicios prestados a la	10,791,990.00	0.00	10,791,990.00	0.00	10,791,990.00	9,009,955.20	1,782,034.80	1,782,034.80	100.00%	16.51%
2.3.2.02.02.008-32-3205-1-CAR	1.2.3.2.07.01.05	Servicios prestados a la	5,137,356.00	0.00	5,137,356.00	0.00	5,137,356.00	4,271,240.60	866,115.40	866,115.40	100.00%	16.86%
<b>Viáticos de los funcionarios en comisión</b>		<b>Viáticos de los funcionari</b>	<b>354,504.00</b>	<b>0.00</b>	<b>354,504.00</b>	<b>0.00</b>	<b>354,504.00</b>	<b>0.00</b>	<b>354,504.00</b>	<b>354,504.00</b>	<b>100.00%</b>	<b>100.00%</b>
2.3.2.02.02.010-32-3205-1-CAR	1.2.3.1.01.02.01	Viáticos de los funcionari	354,504.00	0.00	354,504.00	0.00	354,504.00	0.00	354,504.00	354,504.00	100.00%	100.00%
<b>Reducción del riesgo_2</b>		<b>Reducción del riesgo_2</b>	<b>91,845,442.00</b>	<b>0.00</b>	<b>91,845,442.00</b>	<b>0.00</b>	<b>91,845,442.00</b>	<b>49,372,064.50</b>	<b>42,473,377.50</b>	<b>42,473,377.50</b>	<b>100.00%</b>	<b>46.24%</b>
<b>Gastos de personal</b>		<b>Gastos de personal</b>	<b>33,046,403.00</b>	<b>0.00</b>	<b>33,046,403.00</b>	<b>0.00</b>	<b>33,046,403.00</b>	<b>0.00</b>	<b>33,046,403.00</b>	<b>33,046,403.00</b>	<b>100.00%</b>	<b>100.00%</b>
2.3.1.01.01.001.01-32-3205-1-CAR	1.2.3.1.01.03.01	Sueldo básico/Reducció	20,073,380.00	0.00	20,073,380.00	0.00	20,073,380.00	0.00	20,073,380.00	20,073,380.00	100.00%	100.00%
2.3.1.01.01.001.06-32-3205-1-CAR	1.2.3.1.01.03.01	Prima de servicio/Reduc	0.00	0.00	0.00	0.00	0.00	0.00	0.00	0.00	#DIV/0!	#DIV/0!
2.3.1.01.01.001.07-32-3205-1-CAR	1.2.3.1.01.03.01	Bonificación por servic	1,363,830.00	0.00	1,363,830.00	0.00	1,363,830.00	0.00	1,363,830.00	1,363,830.00	100.00%	100.00%
2.3.1.01.01.001.08.01-32-3205-1-CAR	1.2.3.1.01.03.01	Prima de navidad/Reduc	0.00	0.00	0.00	0.00	0.00	0.00	0.00	0.00	#DIV/0!	#DIV/0!
2.3.1.01.01.001.08.02-32-3205-1-CAR	1.2.3.1.01.03.01	Prima de vacaciones/Re	2,106,432.00	0.00	2,106,432.00	0.00	2,106,432.00	0.00	2,106,432.00	2,106,432.00	100.00%	100.00%
2.3.1.01.02.001-32-3205-1-CAR	1.2.3.1.01.03.01	Aportes a la seguridad s	2,572,710.00	0.00	2,572,710.00	0.00	2,572,710.00	0.00	2,572,710.00	2,572,710.00	100.00%	100.00%
2.3.1.01.02.002-32-3205-1-CAR	1.2.3.1.01.03.01	Aportes a la seguridad s	1,822,310.00	0.00	1,822,310.00	0.00	1,822,310.00	0.00	1,822,310.00	1,822,310.00	100.00%	100.00%
2.3.1.01.02.003-32-3205-1-CAR	1.2.3.1.01.03.01	Aportes de cesantías /R	1,665,237.00	0.00	1,665,237.00	0.00	1,665,237.00	0.00	1,665,237.00	1,665,237.00	100.00%	100.00%
2.3.1.01.02.004-32-3205-1-CAR	1.2.3.1.01.03.01	Aportes a cajas de comp	1,059,900.00	0.00	1,059,900.00	0.00	1,059,900.00	0.00	1,059,900.00	1,059,900.00	100.00%	100.00%
2.3.1.01.02.005-32-3205-1-CAR	1.2.3.1.01.03.01	Aportes generales al sis	522,500.00	0.00	522,500.00	0.00	522,500.00	0.00	522,500.00	522,500.00	100.00%	100.00%
2.3.1.01.02.006-32-3205-1-CAR	1.2.3.1.01.03.01	Aportes al ICBF/Reducc	794,800.00	0.00	794,800.00	0.00	794,800.00	0.00	794,800.00	794,800.00	100.00%	100.00%
2.3.1.01.02.007-32-3205-1-CAR	1.2.3.1.01.03.01	Aportes al SENA/Reduc	530,200.00	0.00	530,200.00	0.00	530,200.00	0.00	530,200.00	530,200.00	100.00%	100.00%
2.3.1.01.03.001.01-32-3205-1-CAR	1.2.3.1.01.03.01	Vacaciones/Reducción d	0.00	0.00	0.00	0.00	0.00	0.00	0.00	0.00	#DIV/0!	#DIV/0!
2.3.1.01.03.001.02-32-3205-1-CAR	1.2.3.1.01.03.01	Indemnización por vacac										



## CORPORACIÓN AUTÓNOMA REGIONAL DE BOYACÁ

## SISTEMA INTEGRADO DE GESTION DE LA CALIDAD

## CONTROL Y EVALUACION EJECUCION DE GASTOS

## GESTION DE RECURSOS FISICOS Y FINANCIEROS

## REGISTRO

FRF-03

Versión 4 15-09-2020

## EJECUCION PRESUPUESTAL GASTOS DE INVERSION CON CORTE JUNIO 2024

IDENTIFICACION PRESUPUESTAL	CODIGO FUENTE	PROGRAMA/PROYECTO	APROPIACION VIGENTE	SALDO DISPONIBLE	DISPONIBILIDADES ACUMULADAS	DISPONIBILIDADES ABIERTAS	COMPROMETIDO	COMPROMETIDO POR OBLIGAR	OBLIGADO	PAGADO	% EJECUCION POR COMPROMISOS	% EJECUCION OBLIGADO
2.3.2.02.02.006-32-3205-1-CAR	1.2.3.1.01.01.01	Comercio y distribución	10,000,000.00	0.00	10,000,000.00	0.00	10,000,000.00	10,000,000.00	0.00	0.00	100.00%	0.00%
2.3.2.02.02.008-32-3205-1-CAR	1.2.3.1.01.01.01	Servicios prestados a la	13,796,840.00	0.00	13,796,840.00	0.00	13,796,840.00	11,444,263.70	2,352,576.30	2,352,576.30	100.00%	17.05%
2.3.2.02.02.008-32-3205-1-CAR	1.2.3.1.01.02.01	Servicios prestados a la	7,566,150.00	0.00	7,566,150.00	0.00	7,566,150.00	6,309,014.70	1,257,135.30	1,257,135.30	100.00%	16.62%
2.3.2.02.02.008-32-3205-1-CAR	1.2.3.2.07.01.01	Servicios prestados a la	23,900,000.00	0.00	23,900,000.00	0.00	23,900,000.00	19,441,156.30	4,458,843.70	4,458,843.70	100.00%	18.66%
2.3.2.02.02.008-32-3205-1-CAR	1.2.3.2.07.01.05	Servicios prestados a la	2,630,910.00	0.00	2,630,910.00	0.00	2,630,910.00	2,177,629.80	453,280.20	453,280.20	100.00%	17.23%
<b>Viáticos de los funcionarios en comisión</b>		<b>Viáticos de los funcionarios</b>	<b>205,139.00</b>	<b>0.00</b>	<b>205,139.00</b>	<b>0.00</b>	<b>205,139.00</b>	<b>0.00</b>	<b>205,139.00</b>	<b>205,139.00</b>	<b>100.00%</b>	<b>100.00%</b>
2.3.2.02.02.010-32-3205-1-CAR	1.2.3.1.01.01.01	Viáticos de los funcionarios	205,139.00	0.00	205,139.00	0.00	205,139.00	0.00	205,139.00	205,139.00	100.00%	100.00%
<b>EDUCACIÓN AMBIENTAL</b>			<b>864,382,158.45</b>	<b>51,370.00</b>	<b>864,330,788.45</b>	<b>82,158,692.00</b>	<b>782,172,096.45</b>	<b>359,273,900.45</b>	<b>422,898,196.00</b>	<b>420,854,858.00</b>	<b>90.49%</b>	<b>48.92%</b>
<b>COMUNICACIÓN, EDUCACIÓN Y PARTICIPACIÓN</b>		<b>COMUNICACIÓN, EDUCACIÓN Y PARTICIPACIÓN</b>	<b>864,382,158.45</b>	<b>51,370.00</b>	<b>864,330,788.45</b>	<b>82,158,692.00</b>	<b>782,172,096.45</b>	<b>359,273,900.45</b>	<b>422,898,196.00</b>	<b>420,854,858.00</b>	<b>90.49%</b>	<b>48.92%</b>
<b>Plan estratégico de comunicaciones, Tiempo para pactar la</b>		<b>Plan estratégico de comunicaciones, Tiempo para pactar la</b>	<b>189,632,391.45</b>	<b>0.00</b>	<b>189,632,391.45</b>	<b>13,206,592.00</b>	<b>176,425,799.45</b>	<b>81,952,554.45</b>	<b>94,473,245.00</b>	<b>94,473,245.00</b>	<b>93.04%</b>	<b>49.82%</b>
<b>Adquisición de bienes y servicios</b>		<b>Adquisición de bienes y servicios</b>	<b>189,632,391.45</b>	<b>0.00</b>	<b>189,632,391.45</b>	<b>176,425,799.45</b>	<b>176,425,799.45</b>	<b>81,952,554.45</b>	<b>94,473,245.00</b>	<b>94,473,245.00</b>	<b>93.04%</b>	<b>49.82%</b>
2.3.2.02.01.003-32-3208-7-CAR	1.2.3.1.01.02.01	Otros bienes transporta	5,000,000.00	0.00	5,000,000.00	3,000,000.00	2,000,000.00	0.00	2,000,000.00	2,000,000.00	40.00%	40.00%
2.3.2.02.02.006-32-3208-7-CAR	1.2.3.1.01.02.01	Comercio y distribución	39,999,999.45	0.00	39,999,999.45	0.00	39,999,999.45	39,999,999.45	0.00	0.00	100.00%	0.00%
2.3.2.02.02.008-32-3208-7-CAR	1.2.3.1.01.02.01	Servicios prestados a la	144,632,392.00	0.00	144,632,392.00	10,206,592.00	134,425,800.00	41,952,555.00	92,473,245.00	92,473,245.00	92.94%	63.94%
<b>Educación ambiental</b>		<b>Educación ambiental</b>	<b>445,336,075</b>	<b>51,370</b>	<b>445,284,705</b>	<b>68,952,100</b>	<b>376,332,605</b>	<b>172,316,459</b>	<b>204,016,146</b>	<b>201,972,808</b>	<b>84.51%</b>	<b>45.81%</b>
<b>Gastos de personal</b>		<b>Gastos de personal</b>	<b>133,608,143.00</b>	<b>0.00</b>	<b>133,608,143.00</b>	<b>0.00</b>	<b>133,608,143.00</b>	<b>0.00</b>	<b>133,608,143.00</b>	<b>133,608,143.00</b>	<b>100.00%</b>	<b>100.00%</b>
2.3.1.01.01.001.01-32-3208-7-CAR	1.2.3.1.01.01.01	Sueldo básico/Educación	89,800,612.00	0.00	89,800,612.00	0.00	89,800,612.00	0.00	89,800,612.00	89,800,612.00	100.00%	100.00%
2.3.1.01.01.001.06-32-3208-7-CAR	1.2.3.1.01.01.01	Prima de servicio/Educación	0.00	0.00	0.00	0.00	0.00	0.00	0.00	0.00	#DIV/0!	#DIV/0!
2.3.1.01.01.001.07-32-3208-7-CAR	1.2.3.1.01.01.01	Bonificación por servicio	1,053,991.00	0.00	1,053,991.00	0.00	1,053,991.00	0.00	1,053,991.00	1,053,991.00	100.00%	100.00%
2.3.1.01.01.001.08.01-32-3208-7-CAR	1.2.3.1.01.01.01	Prima de navidad/Educación	0.00	0.00	0.00	0.00	0.00	0.00	0.00	0.00	#DIV/0!	#DIV/0!
2.3.1.01.01.001.08.02-32-3208-7-CAR	1.2.3.1.01.01.01	Prima de vacaciones/Educación	1,878,971.00	0.00	1,878,971.00	0.00	1,878,971.00	0.00	1,878,971.00	1,878,971.00	100.00%	100.00%
2.3.1.01.02.001-32-3208-7-CAR	1.2.3.1.01.01.01	Aportes a la seguridad social	11,550,672.00	0.00	11,550,672.00	0.00	11,550,672.00	0.00	11,550,672.00	11,550,672.00	100.00%	100.00%
2.3.1.01.02.002-32-3208-7-CAR	1.2.3.1.01.01.01	Aportes a la seguridad social	8,167,072.00	0.00	8,167,072.00	0.00	8,167,072.00	0.00	8,167,072.00	8,167,072.00	100.00%	100.00%
2.3.1.01.02.003-32-3208-7-CAR	1.2.3.1.01.01.01	Aportes de cesantías/Educación	7,438,390.00	0.00	7,438,390.00	0.00	7,438,390.00	0.00	7,438,390.00	7,438,390.00	100.00%	100.00%
2.3.1.01.02.004-32-3208-7-CAR	1.2.3.1.01.01.01	Aportes a cajas de compensación	3,817,900.00	0.00	3,817,900.00	0.00	3,817,900.00	0.00	3,817,900.00	3,817,900.00	100.00%	100.00%
2.3.1.01.02.005-32-3208-7-CAR	1.2.3.1.01.01.01	Aportes generales al sistema	2,207,100.00	0.00	2,207,100.00	0.00	2,207,100.00	0.00	2,207,100.00	2,207,100.00	100.00%	100.00%
2.3.1.01.02.006-32-3208-7-CAR	1.2.3.1.01.01.01	Aportes al ICBF/Educación	2,863,100.00	0.00	2,863,100.00	0.00	2,863,100.00	0.00	2,863,100.00	2,863,100.00	100.00%	100.00%
2.3.1.01.02.007-32-3208-7-CAR	1.2.3.1.01.01.01	Aportes al SENA/Educación	1,909,900.00	0.00	1,909,900.00	0.00	1,909,900.00	0.00	1,909,900.00	1,909,900.00	100.00%	100.00%
2.3.1.01.03.001.01-32-3208-7-CAR	1.2.3.1.01.01.01	Vacaciones/Educación	2,683,525.00	0.00	2,683,525.00	0.00	2,683,525.00	0.00	2,683,525.00	2,683,525.00	100.00%	100.00%
2.3.1.01.03.001.02-32-3208-7-CAR	1.2.3.1.01.01.01	Indemnización por vacaciones	0.00	0.00	0.00	0.00	0.00	0.00	0.00	0.00	#DIV/0!	#DIV/0!
2.3.1.01.03.001.03-32-3208-7-CAR	1.2.3.1.01.01.01	Bonificación especial de vacaciones	236,910.00	0.00	236,910.00	0.00	236,910.00	0.00	236,910.00	236,910.00	100.00%	100.00%
<b>Adquisición de bienes y servicios</b>		<b>Adquisición de bienes y servicios</b>	<b>309,575,300.00</b>	<b>51,370.00</b>	<b>309,523,930.00</b>	<b>68,952,100.00</b>	<b>240,571,830.00</b>	<b>172,229,395.00</b>	<b>68,342,435.00</b>	<b>67,623,805.00</b>	<b>77.71%</b>	<b>22.08%</b>
2.3.2.02.01.003-32-3208-7-CAR	1.2.3.1.01.01.01	Otros bienes transporta	4,300,000.00	0.00	4,300,000.00	4,300,000.00	0.00	0.00	0.00	0.00	0.00%	0.00%
2.3.2.02.02.006-32-3208-7-CAR	1.2.3.1.01.01.01	Comercio y distribución	51,130,000.00	51,370.00	51,078,630.00	0.00	51,078,630.00	50,000,000.00	1,078,630.00	360,000.00	99.90%	2.11%
2.3.2.02.02.008-32-3208-7-CAR	1.2.3.1.01.02.01	Servicios prestados a la	94,155,194.00	0.00	94,155,194.00	27,510,900.00	66,644,294.00	51,188,894.00	15,455,400.00	15,455,400.00	70.78%	16.41%
2.3.2.02.02.008-32-3208-7-CAR	1.2.3.2.07.01.02	Servicios prestados a la	32,047,850.00	0.00	32,047,850.00	7,500,000.00	24,547,850.00	10,800,620.00	13,747,230.00	13,747,230.00	76.60%	42.90%
2.3.2.02.02.008-32-3208-7-CAR	1.2.3.2.07.01.05	Servicios prestados a la	75,533,800.00	0.00	75,533,800.00	12,500,000.00	63,033,800.00	41,368,862.00	21,664,938.00	21,664,938.00	83.45%	28.68%
2.3.2.02.02.008-32-3208-7-CAR	1.3.2.1.01	Servicios prestados a la	50,428,579.00	0.00	50,428,579.00	17,141,200.00	33,287,379.00	16,891,142.00	16,396,237.00	16,396,237.00	66.01%	32.51%
2.3.2.02.02.008-32-3208-7-CAR	1.3.2.1.23	Servicios prestados a la	1,979,877.00	0.00	1,979,877.00	0.00	1,979,877.00	0.00	0.00	0.00	100.00%	0.00%
2.3.2.02.02.009-32-3208-7-CAR	1.2.3.1.01.01.01	Servicios para la comunidad	0.00	0.00	0.00	0.00	0.00	0.00	0.00	0.00	#DIV/0!	#DIV/0!
2.3.2.02.02.009-32-3208-7-CAR	1.2.3.1.01.02.01	Servicios para la comunidad	0.00	0.00	0.00	0.00	0.00	0.00	0.00	0.00	#DIV/0!	#DIV/0!
2.3.2.02.02.009-32-3208-7-CAR	1.2.3.2.07.01.02	Servicios para la comunidad	0.00	0.00	0.00	0.00	0.00	0.00	0.00	0.00	#DIV/0!	#DIV/0!
2.3.2.02.02.009-32-3208-7-CAR	1.2.3.2.07.01.05	Servicios para la comunidad	0.00	0.00	0.00	0.00	0.00	0.00	0.00	0.00	#DIV/0!	#DIV/0!
<b>Viáticos de los funcionarios en comisión</b>		<b>Viáticos de los funcionarios</b>	<b>2,152,632.00</b>	<b>0.00</b>	<b>2,152,632.00</b>	<b>0.00</b>	<b>2,152,632.00</b>	<b>87,064.00</b>	<b>2,065,568.00</b>	<b>740,860.00</b>	<b>100.00%</b>	<b>95.96%</b>
2.3.2.02.02.010-32-3208-7-CAR	1.2.3.1.01.01.01	Viáticos de los funcionarios	2,152,632.00	0.00	2,152,632.00	0.00	2,152,632.00	87,064.00	2,065,568.00	740,860.00	100.00%	95.96%
<b>Participación y Gobernanza Ambiental</b>		<b>Participación y Gobernanza Ambiental</b>	<b>229,413,692.00</b>	<b>0.00</b>	<b>229,413,692.00</b>	<b>0.00</b>	<b>229,413,692.00</b>	<b>105,004,887.00</b>	<b>124,408,805.00</b>	<b>124,408,805.00</b>	<b>100.00%</b>	<b>54.23%</b>
<b>Gastos de personal</b>		<b>Gastos de personal</b>	<b>83,363,242.00</b>	<b>0.00</b>	<b>83,363,242.00</b>	<b>0.00</b>	<b>83,363,242.00</b>	<b>0.00</b>	<b>83,363,242.00</b>	<b>83,363,242.00</b>	<b>100.00%</b>	<b>100.00%</b>
2.3.1.01.01.001.01-32-3208-7-CAR	1.2.3.1.01.03.01	Sueldo básico/Participación	49,861,423.00	0.00	49,861,423.00	0.00	49,861,423.00	0.00	49,861,423.00	49,861,423.00	100.00%	100.00%
2.3.1.01.01.001.06-32-3208-7-CAR	1.2.3.1.01.03.01	Prima de servicio/Participación	0.00	0.00	0.00	0.00	0.00	0.00	0.00	0.00	#DIV/0!	#DIV/0!
2.3.1.01.01.001.07-32-3208-7-CAR	1.2.3.1.01.03.01	Bonificación por servicio	3,868,270.00	0.00	3,868,270.00	0.00	3,868,270.00	0.00	3,868,270.00	3,868,270.00	100.00%	100.00%
2.3.1.01.01.001.08.01-32-3208-7-CAR	1.2.3.1.01.03.01	Prima de navidad/Participación	0.00	0.00	0.00	0.00	0.00	0.00	0.00	0.00	#DIV/0!	#DIV/0!
2.3.1.01.01.001.08.02-32-3208-7-CAR	1.2.3.1.01.03.01	Prima de vacaciones/Participación	2,950,497.00	0.00	2,950,497.00	0.00	2,950,497.00	0.00	2,950,497.00	2,950,497.00	100.00%	100.00%
2.3.1.01.02.001-32-3208-7-CAR	1.2.3.1.01.03.01	Aportes a la seguridad social	6,352,512.00	0.00	6,352,512.00	0.00	6,352,512.00	0.00	6,352,512.00	6,352,512.00	100.00%	100.00%
2.3.1.01.02.002-32-3208-7-CAR	1.2.3.1.01.03.01	Aportes a la seguridad social	4,457,512.00	0.00	4,457,512.00	0.00	4,457,512.00	0.00	4,457,512.00	4,457,512.00	100.00%	100.00%
2.3.1.01.02.												



## CORPORACIÓN AUTÓNOMA REGIONAL DE BOYACÁ

## SISTEMA INTEGRADO DE GESTION DE LA CALIDAD

## CONTROL Y EVALUACION EJECUCION DE GASTOS

GESTION DE RECURSOS FISICOS Y FINANCIEROS

REGISTRO

FRF-03

Versión 4

15-09-2020

## EJECUCION PRESUPUESTAL GASTOS DE INVERSION CON CORTE JUNIO 2024

IDENTIFICACION PRESUPUESTAL	CODIGO FUENTE	PROGRAMA/PROYECTO	APROPIACION VIGENTE	SALDO DISPONIBLE	DISPONIBILIDADES ACUMULADAS	DISPONIBILIDADES ABIERTAS	COMPROMETIDO	COMPROMETIDO POR OBLIGAR	OBLIGADO	PAGADO	% EJECUCION POR COMPROMISOS	% EJECUCION OBLIGADO
2.3.1.01.03.001.02-32-3208-7-CAR	1.2.3.1.01.03.01	Indemnización por vaca	0.00	0.00	0.00	0.00	0.00	0.00	0.00	0.00	#iDIV/0!	#iDIV/0!
2.3.1.01.03.001.03-32-3208-7-CAR	1.2.3.1.01.03.01	Bonificación especial de	368,407.00	0.00	368,407.00	0.00	368,407.00	0.00	368,407.00	368,407.00	100.00%	100.00%
<b>Adquisición de bienes y servicios</b>		<b>Adquisición de bienes y se</b>	<b>144,942,600.00</b>	<b>0.00</b>	<b>144,942,600.00</b>	<b>0.00</b>	<b>144,942,600.00</b>	<b>105,004,887.00</b>	<b>39,937,713.00</b>	<b>39,937,713.00</b>	<b>100.00%</b>	<b>27.55%</b>
2.3.2.02.01.003-32-3208-7-CAR	1.2.3.1.01.01.01	Otros bienes transportat	1,300,000.00	0.00	1,300,000.00	0.00	1,300,000.00	0.00	1,300,000.00	1,300,000.00	100.00%	100.00%
2.3.2.02.02.006-32-3208-7-CAR	1.2.3.1.01.01.01	Comercio y distribución:	0.00	0.00	0.00	0.00	0.00	0.00	0.00	0.00	#iDIV/0!	#iDIV/0!
2.3.2.02.02.006-32-3208-7-CAR	1.2.3.1.01.02.01	Comercio y distribución:	40,000,000.00	0.00	40,000,000.00	0.00	40,000,000.00	40,000,000.00	0.00	0.00	100.00%	0.00%
2.3.2.02.02.008-32-3208-7-CAR	1.2.3.1.01.01.01	Servicios prestados a la	0.00	0.00	0.00	0.00	0.00	0.00	0.00	0.00	#iDIV/0!	#iDIV/0!
2.3.2.02.02.008-32-3208-7-CAR	1.2.3.1.01.02.01	Servicios prestados a la	63,481,219.00	0.00	63,481,219.00	0.00	63,481,219.00	39,788,111.00	23,693,108.00	23,693,108.00	100.00%	37.32%
2.3.2.02.02.008-32-3208-7-CAR	1.2.3.2.07.01.02	Servicios prestados a la	37,516,336.00	0.00	37,516,336.00	0.00	37,516,336.00	22,571,731.00	14,944,605.00	14,944,605.00	100.00%	39.83%
2.3.2.02.02.008-32-3208-7-CAR	1.2.3.2.07.01.05	Servicios prestados a la	0.00	0.00	0.00	0.00	0.00	0.00	0.00	0.00	#iDIV/0!	#iDIV/0!
2.3.2.02.02.008-32-3208-7-CAR	1.3.2.1.01	Servicios prestados a la	2,645,045.00	0.00	2,645,045.00	0.00	2,645,045.00	2,645,045.00	0.00	0.00	100.00%	0.00%
2.3.2.02.02.008-32-3208-7-CAR	1.3.2.1.23	Servicios prestados a la	0.00	0.00	0.00	0.00	0.00	0.00	0.00	0.00	#iDIV/0!	#iDIV/0!
<b>Viáticos de los funcionarios en comisión</b>		<b>Viáticos de los funcionari</b>	<b>1,107,850.00</b>	<b>0.00</b>	<b>1,107,850.00</b>	<b>0.00</b>	<b>1,107,850.00</b>	<b>0.00</b>	<b>1,107,850.00</b>	<b>1,107,850.00</b>	<b>100.00%</b>	<b>100.00%</b>
2.3.2.02.02.010-32-3208-7-CAR	1.2.3.1.01.01.01	Viáticos de los funcionari	1,107,850.00	0.00	1,107,850.00	0.00	1,107,850.00	0.00	1,107,850.00	1,107,850.00	100.00%	100.00%
<b>FORTALECIMIENTO DE LA GESTION Y DIRECCION DEL SECTOR AMBIENTE Y DESARRO</b>		<b>FORTALECIMIENTO INTER</b>	<b>638,951,973.13</b>	<b>0.00</b>	<b>638,951,973.13</b>	<b>5,300,000.00</b>	<b>633,651,973.13</b>	<b>449,551,768.43</b>	<b>184,100,204.70</b>	<b>184,100,204.70</b>	<b>99.17%</b>	<b>28.81%</b>
<b>Fortalecimiento interno 2</b>		<b>Fortalecimiento inter</b>	<b>638,951,973.13</b>	<b>0.00</b>	<b>638,951,973.13</b>	<b>5,300,000.00</b>	<b>633,651,973.13</b>	<b>449,551,768.43</b>	<b>184,100,204.70</b>	<b>184,100,204.70</b>	<b>99.17%</b>	<b>28.81%</b>
<b>Transparencia y fortalecimiento TIC_2</b>		<b>Transparencia y fortaleci</b>	<b>507,818,422.13</b>	<b>0.00</b>	<b>507,818,422.13</b>	<b>5,300,000.00</b>	<b>502,518,422.13</b>	<b>365,551,768.43</b>	<b>136,966,653.70</b>	<b>136,966,653.70</b>	<b>98.96%</b>	<b>26.97%</b>
<b>Adquisición de bienes y servicios</b>		<b>Adquisición de bienes y se</b>	<b>507,818,422.13</b>	<b>0.00</b>	<b>507,818,422.13</b>	<b>5,300,000.00</b>	<b>502,518,422.13</b>	<b>365,551,768.43</b>	<b>136,966,653.70</b>	<b>136,966,653.70</b>	<b>98.96%</b>	<b>26.97%</b>
2.3.2.02.01.003-32-3299-6-CAR	1.2.3.1.01.02.01	Otros bienes transportat	5,300,000.00	0.00	5,300,000.00	5,300,000.00	0.00	0.00	0.00	0.00	0.00%	0.00%
2.3.2.02.02.006-32-3299-6-CAR	1.2.3.1.01.02.01	Comercio y distribución:	10,000,000.00	0.00	10,000,000.00	0.00	10,000,000.00	10,000,000.00	0.00	0.00	100.00%	0.00%
2.3.2.02.02.008-32-3299-6-CAR	1.2.3.1.01.01.01	Servicios prestados a la	1,965,549.00	0.00	1,965,549.00	0.00	1,965,549.00	1,965,549.00	0.00	0.00	100.00%	0.00%
2.3.2.02.02.008-32-3299-6-CAR	1.2.3.1.01.02.01	Servicios prestados a la	373,833,903.13	0.00	373,833,903.13	0.00	373,833,903.13	309,671,645.43	64,162,257.70	64,162,257.70	100.00%	17.16%
2.3.2.02.02.008-32-3299-6-CAR	1.2.3.2.07.01.01	Servicios prestados a la	68,046,210.00	0.00	68,046,210.00	0.00	68,046,210.00	18,046,210.00	50,000,000.00	50,000,000.00	100.00%	73.48%
2.3.2.02.02.008-32-3299-6-CAR	1.2.3.2.07.01.03	Servicios prestados a la	9,653,509.00	0.00	9,653,509.00	0.00	9,653,509.00	511,898.00	9,141,611.00	9,141,611.00	100.00%	94.70%
2.3.2.02.02.008-32-3299-6-CAR	1.2.3.2.07.01.04	Servicios prestados a la	4,662,785.00	0.00	4,662,785.00	0.00	4,662,785.00	2,000,000.00	2,662,785.00	2,662,785.00	100.00%	57.11%
2.3.2.02.02.008-32-3299-6-CAR	1.2.3.2.07.01.05	Servicios prestados a la	34,356,466.00	0.00	34,356,466.00	0.00	34,356,466.00	23,356,466.00	11,000,000.00	11,000,000.00	100.00%	32.02%
<b>Fortalecimiento de sistemas administrativos 2</b>		<b>Fortalecimiento de sisten</b>	<b>47,133,551.00</b>	<b>0.00</b>	<b>47,133,551.00</b>	<b>0.00</b>	<b>47,133,551.00</b>	<b>0.00</b>	<b>47,133,551.00</b>	<b>47,133,551.00</b>	<b>100.00%</b>	<b>100.00%</b>
<b>Adquisición de bienes y servicios</b>		<b>Adquisición de bienes y se</b>	<b>47,133,551.00</b>	<b>0.00</b>	<b>47,133,551.00</b>	<b>0.00</b>	<b>47,133,551.00</b>	<b>0.00</b>	<b>47,133,551.00</b>	<b>47,133,551.00</b>	<b>100.00%</b>	<b>100.00%</b>
2.3.2.02.01.003-32-3299-6-CAR	1.2.3.1.01.01.01	Otros bienes transportat	300,000.00	0.00	300,000.00	0.00	300,000.00	0.00	300,000.00	300,000.00	100.00%	100.00%
2.3.2.02.02.008-32-3299-6-CAR	1.2.3.1.01.01.01	Servicios prestados a la	0.00	0.00	0.00	0.00	0.00	0.00	0.00	0.00	#iDIV/0!	#iDIV/0!
2.3.3.04.03.001-32-3299-6-CAR	1.2.3.1.01.01.01	Membresías/Fortalecimi	46,833,551.00	0.00	46,833,551.00	0.00	46,833,551.00	0.00	46,833,551.00	46,833,551.00	100.00%	100.00%
<b>Fortalecimiento Institucional 2</b>		<b>Fortalecimiento Instituci</b>	<b>84,000,000.00</b>	<b>0.00</b>	<b>84,000,000.00</b>	<b>0.00</b>	<b>84,000,000.00</b>	<b>84,000,000.00</b>	<b>0.00</b>	<b>0.00</b>	<b>100.00%</b>	<b>0.00%</b>
<b>Adquisición de bienes y servicios</b>		<b>Adquisición de bienes y se</b>	<b>84,000,000.00</b>	<b>0.00</b>	<b>84,000,000.00</b>	<b>0.00</b>	<b>84,000,000.00</b>	<b>84,000,000.00</b>	<b>0.00</b>	<b>0.00</b>	<b>100.00%</b>	<b>0.00%</b>
2.3.2.02.01.003-32-3299-6-CAR	1.2.3.1.01.01.01	Otros bienes transportat	35,162,297.00	0.00	35,162,297.00	0.00	35,162,297.00	0.00	0.00	0.00	100.00%	0.00%
2.3.2.02.01.003-32-3299-6-CAR	1.2.3.1.01.02.01	Otros bienes transportat	9,837,703.00	0.00	9,837,703.00	0.00	9,837,703.00	0.00	0.00	0.00	100.00%	0.00%
2.3.2.02.01.004-32-3299-6-CAR	1.2.3.1.01.01.01	Productos metálicos, ma	39,000,000.00	0.00	39,000,000.00	0.00	39,000,000.00	39,000,000.00	0.00	0.00	100.00%	0.00%
2.3.2.02.02.005-32-3299-6-CAR	1.2.3.1.01.01.01	Servicios de la construc	0.00	0.00	0.00	0.00	0.00	0.00	0.00	0.00	#iDIV/0!	#iDIV/0!
<b>Gravamen a los movimientos fina</b>	<b>0</b>	<b>Gravamen a los movimie</b>	<b>0.00</b>	<b>0.00</b>	<b>0.00</b>	<b>0.00</b>	<b>0.00</b>	<b>0.00</b>	<b>0.00</b>	<b>0.00</b>	<b>#iDIV/0!</b>	<b>#iDIV/0!</b>
2.3.8.01.14-32-329999-1.2.3.1.01	1.2.3.1.01.01.01	Gravamen a los movimie	0.00	0.00	0.00	0.00	0.00	0.00	0.00	0.00	#iDIV/0!	#iDIV/0!
2.3.8.01.14-32-329999-1.2.3.1.01	1.2.3.1.01.02.01	Gravamen a los movimie	0.00	0.00	0.00	0.00	0.00	0.00	0.00	0.00	#iDIV/0!	#iDIV/0!
2.3.8.01.14-32-329999-1.2.3.1.01	1.2.3.1.01.03.01	Gravamen a los movimie	0.00	0.00	0.00	0.00	0.00	0.00	0.00	0.00	#iDIV/0!	#iDIV/0!
2.3.8.01.14-32-329999-1.2.3.2.01	1.2.3.2.07.01.01	Gravamen a los movimie	0.00	0.00	0.00	0.00	0.00	0.00	0.00	0.00	#iDIV/0!	#iDIV/0!
2.3.8.01.14-32-329999-1.2.3.2.01	1.2.3.2.07.01.02	Gravamen a los movimie	0.00	0.00	0.00	0.00	0.00	0.00	0.00	0.00	#iDIV/0!	#iDIV/0!
2.3.8.01.14-32-329999-1.2.3.2.01	1.2.3.2.07.01.03	Gravamen a los movimie	0.00	0.00	0.00	0.00	0.00	0.00	0.00	0.00	#iDIV/0!	#iDIV/0!
2.3.8.01.14-32-329999-1.2.3.2.01	1.2.3.2.07.01.04	Gravamen a los movimie	0.00	0.00	0.00	0.00	0.00	0.00	0.00	0.00	#iDIV/0!	#iDIV/0!
2.3.8.01.14-32-329999-1.2.3.2.01	1.2.3.2.07.01.05	Gravamen a los movimie	0.00	0.00	0.00	0.00	0.00	0.00	0.00	0.00	#iDIV/0!	#iDIV/0!
2.3.8.01.14-32-329999-1.2.3.2.10	1.2.3.2.10.01	Gravamen a los movimie	0.00	0.00	0.00	0.00	0.00	0.00	0.00	0.00	#iDIV/0!	#iDIV/0!
2.3.8.01.14-32-329999-1.2.3.2.10	1.2.3.2.10.02	Gravamen a los movimie	0.00	0.00	0.00	0.00	0.00	0.00	0.00	0.00	#iDIV/0!	#iDIV/0!
2.3.8.01.14-32-329999-1.2.3.2.11	1.2.3.2.12	Gravamen a los movimie	0.00	0.00	0.00	0.00	0.00	0.00	0.00	0.00	#iDIV/0!	#iDIV/0!
2.3.8.01.14-32-329999-1.2.3.2.13	1.2.3.2.13.01	Gravamen a los movimie	0.00	0.00	0.00	0.00	0.00	0.00	0.00	0.00	#iDIV/0!	#iDIV/0!
2.3.8.01.14-32-329999-1.2.3.2.13	1.2.3.2.13.02	Gravamen a los movimie	0.00	0.00	0.00	0.00	0.00	0.00	0.00	0.00	#iDIV/0!	#iDIV/0!
2.3.8.01.14-32-329999-1.2.3.2.15	1.2.3.2.15.01	Gravamen a los movimie	0.00	0.00	0.00	0.00	0.00	0.00	0.00	0.00	#iDIV/0!	#iDIV/0!
2.3.8.01.14-32-329999-1.2.3.2.15	1.2.3.2.15.02	Gravamen a los movimie	0.00	0.00	0.00	0.00	0.00	0.00	0.00	0.00	#iDIV/0!	#iDIV/0!
2.3.8.01.14-32-329999-1.2.3.2.16	1.2.3.2.16	Gravamen a los movimie	0.00	0.00	0.00	0.00	0.00	0.00	0.00	0.00	#iDIV/0!	#iDIV/0!
2.3.8.01.14-32-329999-1.2.3.2.17	1.2.3.2.17	Gravamen a los movimie	0.00	0.00	0.00	0.00	0.00	0.00	0.00	0.00	#iDIV/0!	#iDIV/0!
2.3.8.01.14-32-329999-1.2.3.2.20	1.2.3.2.20	Gravamen a los movimie	0.00	0.00	0.00	0.00	0.00	0.00	0.00	0.00	#iDIV/0!	#iDIV/0!
2.3.8.01.14-32-329999-1.2.3.2.23	1.2.3.2.23.01	Gravamen a los movimie	0.00	0.00	0.00	0.00	0.00	0.00	0.00	0.00	#iDIV/0!	#iDIV/0!
2.3.8.01.14-32-329999-1.2.3.2.23	1.2.3.2.23.02	Gravamen a los movimie	0.00	0.00	0.00	0.00	0.00	0.00	0.00	0.00	#iDIV/0!	#iDIV/0!
2.3.8.01.14-32-329999-1.2.3.2.23	1.											



## CORPORACIÓN AUTÓNOMA REGIONAL DE BOYACÁ

## SISTEMA INTEGRADO DE GESTION DE LA CALIDAD

## CONTROL Y EVALUACION EJECUCION DE GASTOS

GESTION DE RECURSOS FISICOS Y FINANCIEROS

REGISTRO

FRF-03

Versión 4

15-09-2020

## EJECUCION PRESUPUESTAL GASTOS DE INVERSION CON CORTE JUNIO 2024

IDENTIFICACION PRESUPUESTAL	CODIGO FUENTE	PROGRAMA/PROYECTO	APROPIACION VIGENTE	SALDO DISPONIBLE	DISPONIBILIDADES ACUMULADAS	DISPONIBILIDADES ABIERTAS	COMPROMETIDO	COMPROMETIDO POR OBLIGAR	OBLIGADO	PAGADO	% EJECUCION POR COMPROMISOS	% EJECUCION OBLIGADO
2.3.8.01.14-32-329999-1.3.2.1.07	1.3.2.1.07.01	Gravamen a los movimie	0.00	0.00	0.00	0.00	0.00	0.00	0.00	0.00	#iDIV/0!	#jDIV/0!
2.3.8.01.14-32-329999-1.3.2.1.07	1.3.2.1.07.02	Gravamen a los movimie	0.00	0.00	0.00	0.00	0.00	0.00	0.00	0.00	#iDIV/0!	#jDIV/0!
2.3.8.01.14-32-329999-1.3.2.1.10	1.3.2.1.10	Gravamen a los movimie	0.00	0.00	0.00	0.00	0.00	0.00	0.00	0.00	#iDIV/0!	#jDIV/0!
2.3.8.01.14-32-329999-1.3.2.1.12	1.3.2.1.12	Gravamen a los movimie	0.00	0.00	0.00	0.00	0.00	0.00	0.00	0.00	#iDIV/0!	#jDIV/0!
2.3.8.01.14-32-329999-1.3.2.1.15	1.3.2.1.15	Gravamen a los movimie	0.00	0.00	0.00	0.00	0.00	0.00	0.00	0.00	#iDIV/0!	#jDIV/0!
2.3.8.01.14-32-329999-1.3.2.1.23	1.3.2.1.23	Gravamen a los movimie	0.00	0.00	0.00	0.00	0.00	0.00	0.00	0.00	#iDIV/0!	#jDIV/0!
<b>FORTALECIMIENTO DEL DESEMPEÑO AMBIENTAL DE LOS SECTORES PRODUCTIVOS</b>			<b>14,071,354,647.46</b>	<b>13,219,085,260.00</b>	<b>852,269,387.46</b>	<b>219,467,004.46</b>	<b>632,802,383.00</b>	<b>427,380.00</b>	<b>632,375,003.00</b>	<b>632,375,003.00</b>	<b>4.50%</b>	<b>4.49%</b>
<b>AMBIENTE Y ECONOMÍA REGENERATIVA</b>			<b>842,724,725.00</b>	<b>790,426,658.00</b>	<b>52,298,067.00</b>	<b>15,672,620.00</b>	<b>36,625,447.00</b>	<b>427,380.00</b>	<b>36,198,067.00</b>	<b>36,198,067.00</b>	<b>4.35%</b>	<b>4.30%</b>
<b>Economía Circular y sostenible</b>			<b>449,589,721.00</b>	<b>421,955,723.00</b>	<b>27,633,998.00</b>	<b>9,600,000.00</b>	<b>18,033,998.00</b>	<b>0.00</b>	<b>18,033,998.00</b>	<b>18,033,998.00</b>	<b>4.01%</b>	<b>4.01%</b>
<b>Gastos de personal</b>	<b>Gastos de personal</b>	<b>Gastos de personal</b>	<b>149,090,266.00</b>	<b>131,056,268.00</b>	<b>18,033,998.00</b>	<b>0.00</b>	<b>18,033,998.00</b>	<b>0.00</b>	<b>18,033,998.00</b>	<b>18,033,998.00</b>	<b>12.10%</b>	<b>12.10%</b>
2.3.1.01.01.001.01-32-3201-3-3201	1.2.3.1.01.03.01	Sueldo básico/ECONOMIA	77,613,210.00	66,561,010.00	11,052,200.00	0.00	11,052,200.00	0.00	11,052,200.00	11,052,200.00	14.24%	14.24%
2.3.1.01.01.001.06-32-3201-3-3201	1.2.3.1.01.03.01	Prima de servicio/ECONOMIA	5,698,562.00	5,698,562.00	0.00	0.00	0.00	0.00	0.00	0.00	0.00%	0.00%
2.3.1.01.01.001.07-32-3201-3-3201	1.2.3.1.01.03.01	Bonificación por servicios p	3,875,946.00	1,941,811.00	1,934,135.00	0.00	1,934,135.00	0.00	1,934,135.00	1,934,135.00	49.90%	49.90%
2.3.1.01.01.001.08.01-32-3201-3-32	1.2.3.1.01.03.01	Prima de navidad/ECONOMIA	12,366,672.00	12,366,672.00	0.00	0.00	0.00	0.00	0.00	0.00	0.00%	0.00%
2.3.1.01.01.001.08.02-32-3201-3-32	1.2.3.1.01.03.01	Prima de vacaciones/ECONOMIA	5,393,758.00	5,393,758.00	0.00	0.00	0.00	0.00	0.00	0.00	0.00%	0.00%
2.3.1.01.02.001-32-3201-3-320101-	1.2.3.1.01.03.01	Aportes a la seguridad soci	9,470,680.00	7,912,234.00	1,558,446.00	0.00	1,558,446.00	0.00	1,558,446.00	1,558,446.00	16.46%	16.46%
2.3.1.01.02.002-32-3201-3-320101-	1.2.3.1.01.03.01	Aportes a la seguridad soci	6,617,880.00	5,513,934.00	1,103,946.00	0.00	1,103,946.00	0.00	1,103,946.00	1,103,946.00	16.68%	16.68%
2.3.1.01.02.003-32-3201-3-320101-	1.2.3.1.01.03.01	Aportes de cesantías /ECO	8,773,318.00	7,767,947.00	1,005,371.00	0.00	1,005,371.00	0.00	1,005,371.00	1,005,371.00	11.46%	11.46%
2.3.1.01.02.004-32-3201-3-320101-	1.2.3.1.01.03.01	Aportes a cajas de comper	4,329,700.00	3,810,100.00	519,600.00	0.00	519,600.00	0.00	519,600.00	519,600.00	12.00%	12.00%
2.3.1.01.02.005-32-3201-3-320101-	1.2.3.1.01.03.01	Aportes generales al sisten	1,321,300.00	1,110,600.00	210,700.00	0.00	210,700.00	0.00	210,700.00	210,700.00	15.95%	15.95%
2.3.1.01.02.006-32-3201-3-320101-	1.2.3.1.01.03.01	Aportes al ICBF/ECONOMIA	3,247,400.00	2,857,700.00	389,700.00	0.00	389,700.00	0.00	389,700.00	389,700.00	12.00%	12.00%
2.3.1.01.02.007-32-3201-3-320101-	1.2.3.1.01.03.01	Aportes al SENA/ECONOMIA	2,164,600.00	1,904,700.00	259,900.00	0.00	259,900.00	0.00	259,900.00	259,900.00	12.01%	12.01%
2.3.1.01.03.001.01-32-3201-3-3201	1.2.3.1.01.03.01	Vacaciones/ECONOMIA CI	6,720,224.00	6,720,224.00	0.00	0.00	0.00	0.00	0.00	0.00	0.00%	0.00%
2.3.1.01.03.001.02-32-3201-3-3201	1.2.3.1.01.03.01	Indemnización por vacacio	831,040.00	831,040.00	0.00	0.00	0.00	0.00	0.00	0.00	0.00%	0.00%
2.3.1.01.03.001.03-32-3201-3-3201	1.2.3.1.01.03.01	Bonificación especial de re	665,976.00	665,976.00	0.00	0.00	0.00	0.00	0.00	0.00	0.00%	0.00%
<b>Adquisición de bienes y servicios</b>	<b>Adquisición de bienes y se</b>	<b>Adquisición de bienes y se</b>	<b>293,899,455.00</b>	<b>290,899,455.00</b>	<b>3,000,000.00</b>	<b>3,000,000.00</b>	<b>0.00</b>	<b>0.00</b>	<b>0.00</b>	<b>0.00</b>	<b>0.00%</b>	<b>0.00%</b>
2.3.2.02.02.006-32-3201-3-320101-	1.2.3.1.01.01.01	Comercio y distribución; al	800,000.00	800,000.00	0.00	0.00	0.00	0.00	0.00	0.00	0.00%	0.00%
2.3.2.02.02.006-32-3201-3-320101-	1.2.3.1.01.02.01	Comercio y distribución; al	63,000,000.00	60,000,000.00	3,000,000.00	0.00	3,000,000.00	0.00	0.00	0.00	0.00%	0.00%
2.3.2.02.02.008-32-3201-3-320101-	1.2.3.1.01.01.01	Servicios prestados a las er	32,671,092.00	32,671,092.00	0.00	0.00	0.00	0.00	0.00	0.00	0.00%	0.00%
2.3.2.02.02.008-32-3201-3-320101-	1.2.3.1.01.02.01	Servicios prestados a las er	4,437,165.00	4,437,165.00	0.00	0.00	0.00	0.00	0.00	0.00	0.00%	0.00%
2.3.2.02.02.008-32-3201-3-320101-	1.2.3.2.07.01.01	Servicios prestados a las er	23,425,936.00	23,425,936.00	0.00	0.00	0.00	0.00	0.00	0.00	0.00%	0.00%
2.3.2.02.02.008-32-3201-3-320101-	1.2.3.2.07.01.02	Servicios prestados a las er	36,283,169.00	36,283,169.00	0.00	0.00	0.00	0.00	0.00	0.00	0.00%	0.00%
2.3.2.02.02.008-32-3201-3-320101-	1.3.2.1.01	Servicios prestados a las er	50,566,953.00	50,566,953.00	0.00	0.00	0.00	0.00	0.00	0.00	0.00%	0.00%
2.3.2.02.02.008-32-3201-3-320101-	1.3.3.4.02.01.02	Servicios prestados a las er	82,715,140.00	82,715,140.00	0.00	0.00	0.00	0.00	0.00	0.00	0.00%	0.00%
<b>Viáticos de los funcionarios en comisión</b>	<b>Viáticos de los funcionarios</b>	<b>Viáticos de los funcionarios</b>	<b>6,600,000.00</b>	<b>0.00</b>	<b>6,600,000.00</b>	<b>6,600,000.00</b>	<b>0.00</b>	<b>0.00</b>	<b>0.00</b>	<b>0.00</b>	<b>0.00%</b>	<b>0.00%</b>
2.3.2.02.02.010-32-3201-3-320101-	1.2.3.1.01.01.01	Viáticos de los funcionarios	600,000.00	0.00	600,000.00	600,000.00	0.00	0.00	0.00	0.00	0.00%	0.00%
2.3.2.02.02.010-32-3201-3-320101-	1.2.3.1.01.02.01	Viáticos de los funcionarios	6,000,000.00	0.00	6,000,000.00	6,000,000.00	0.00	0.00	0.00	0.00	0.00%	0.00%
<b>GESTIÓN INTEGRAL DE RESIDUOS</b>			<b>393,135,004.00</b>	<b>368,470,935.00</b>	<b>24,664,069.00</b>	<b>6,072,620.00</b>	<b>18,591,449.00</b>	<b>427,380.00</b>	<b>18,164,069.00</b>	<b>18,164,069.00</b>	<b>4.73%</b>	<b>4.62%</b>
<b>Gastos de personal</b>	<b>Gastos de personal</b>	<b>Gastos de personal</b>	<b>166,260,401.00</b>	<b>148,096,332.00</b>	<b>18,164,069.00</b>	<b>0.00</b>	<b>18,164,069.00</b>	<b>0.00</b>	<b>18,164,069.00</b>	<b>18,164,069.00</b>	<b>10.93%</b>	<b>10.93%</b>
2.3.1.01.01.001.01-32-3201-3-3201	1.2.3.1.01.03.01	Sueldo básico/GESTIÓN IN	84,782,562.00	71,850,024.00	12,932,538.00	0.00	12,932,538.00	0.00	12,932,538.00	12,932,538.00	15.25%	15.25%
2.3.1.01.01.001.06-32-3201-3-3201	1.2.3.1.01.03.01	Prima de servicio/GESTIÓN	6,668,073.00	6,668,073.00	0.00	0.00	0.00	0.00	0.00	0.00	0.00%	0.00%
2.3.1.01.01.001.07-32-3201-3-3201	1.2.3.1.01.03.01	Bonificación por servicios p	1,517,778.00	1,517,778.00	0.00	0.00	0.00	0.00	0.00	0.00	0.00%	0.00%
2.3.1.01.01.001.08.01-32-3201-3-32	1.2.3.1.01.03.01	Prima de navidad/GESTIÓN	14,470,647.00	14,470,647.00	0.00	0.00	0.00	0.00	0.00	0.00	0.00%	0.00%
2.3.1.01.01.001.08.02-32-3201-3-32	1.2.3.1.01.03.01	Prima de vacaciones/GEST	6,734,410.00	6,734,410.00	0.00	0.00	0.00	0.00	0.00	0.00	0.00%	0.00%
2.3.1.01.02.001-32-3201-3-320102-	1.2.3.1.01.03.01	Aportes a la seguridad soci	10,960,810.00	9,408,712.00	1,552,098.00	0.00	1,552,098.00	0.00	1,552,098.00	1,552,098.00	14.16%	14.16%
2.3.1.01.02.002-32-3201-3-320102-	1.2.3.1.01.03.01	Aportes a la seguridad soci	7,728,710.00	6,629,312.00	1,099,398.00	0.00	1,099,398.00	0.00	1,099,398.00	1,099,398.00	14.22%	14.22%
2.3.1.01.02.003-32-3201-3-320102-	1.2.3.1.01.03.01	Aportes de cesantías /GES	10,175,854.00	9,075,719.00	1,100,135.00	0.00	1,100,135.00	0.00	1,100,135.00	1,100,135.00	10.81%	10.81%
2.3.1.01.02.004-32-3201-3-320102-	1.2.3.1.01.03.01	Aportes a cajas de comper	4,209,800.00	517,500.00	3,692,300.00	0.00	517,500.00	0.00	517,500.00	517,500.00	10.95%	10.95%
2.3.1.01.02.005-32-3201-3-320102-	1.2.3.1.01.03.01	Aportes generales al sisten	2,322,100.00	2,006,800.00	315,300.00	0.00	315,300.00	0.00	315,300.00	315,300.00	13.58%	13.58%
2.3.1.01.02.006-32-3201-3-320102-	1.2.3.1.01.03.01	Aportes al ICBF/GESTIÓN I	3,545,300.00	3,157,100.00	388,200.00	0.00	388,200.00	0.00	388,200.00	388,200.00	10.95%	10.95%
2.3.1.01.02.007-32-3201-3-320102-	1.2.3.1.01.03.01	Aportes al SENA/GESTIÓN	2,363,000.00	2,104,100.00	258,900.00	0.00	258,900.00	0.00	258,900.00	258,900.00	10.96%	10.96%
2.3.1.01.03.001.01-32-3201-3-3201	1.2.3.1.01.03.01	Vacaciones/GESTIÓN INTE	8,455,749.00	8,455,749.00	0.00	0.00	0.00	0.00	0.00	0.00	0.00%	0.00%
2.3.1.01.03.001.02-32-3201-3-3201	1.2.3.1.01.03.01	Indemnización por vacacio	972,428.00	972,428.00	0.00	0.00	0.00	0.00	0.00	0.00	0.00%	0.00%
2.3.1.01.03.001.03-32-3201-3-3201	1.2.3.1.01.03.01	Bonificación especial de re	835,680.00	835,680.00	0.00	0.00	0.00	0.00	0.00	0.00	0.00%	0.00%
<b>Adquisición de bienes y servicios</b>	<b>Adquisición de bienes y se</b>	<b>Adquisición de bienes y se</b>	<b>220,874,603.00</b>	<b>220,374,603.00</b>	<b>500,000.00</b>	<b>500,000.00</b>	<b>0.00</b>	<b>0.00</b>	<b>0.00</b>	<b>0.00</b>	<b>0.00%</b>	<b>0.00%</b>
2.3.2.02.02.006-32-3201-3-320102-	1.3.3.4.19	Comercio y distribución; al	500,000.00	500,000.00	0.00	500,000.00	0.00	0.00	0.00	0		



## CORPORACIÓN AUTÓNOMA REGIONAL DE BOYACÁ

## SISTEMA INTEGRADO DE GESTION DE LA CALIDAD

## CONTROL Y EVALUACION EJECUCION DE GASTOS

GESTION DE RECURSOS FISICOS Y FINANCIEROS

REGISTRO

FRF-03

Versión 4

15-09-2020

## EJECUCION PRESUPUESTAL GASTOS DE INVERSION CON CORTE JUNIO 2024

IDENTIFICACION PRESUPUESTAL	CODIGO FUENTE	PROGRAMA/PROYECTO	APROPIACION VIGENTE	SALDO DISPONIBLE	DISPONIBILIDADES ACUMULADAS	DISPONIBILIDADES ABIERTAS	COMPROMETIDO	COMPROMETIDO POR OBLIGAR	OBLIGADO	PAGADO	% EJECUCION POR COMPROMISOS	% EJECUCION OBLIGADO
2.3.2.02.02.008-32-3201-3-320102-	1.2.3.2.07.01.05	Servicios prestados a las es	14,984,250.00	14,984,250.00	0.00	0.00	0.00	0.00	0.00	0.00	0.00%	0.00%
2.3.2.02.02.008-32-3201-3-320102-	1.3.3.4.02.01.04	Servicios prestados a las es	100,672,503.00	100,672,503.00	0.00	0.00	0.00	0.00	0.00	0.00	0.00%	0.00%
2.3.2.02.02.008-32-3201-3-320102-	1.3.3.4.19	Servicios prestados a las es	56,446,995.00	56,446,995.00	0.00	0.00	0.00	0.00	0.00	0.00	0.00%	0.00%
<b>Viáticos de los funcionarios en comisión</b>		<b>Viáticos de los funcionari</b>	<b>6,000,000.00</b>	<b>0.00</b>	<b>6,000,000.00</b>	<b>5,572,620.00</b>	<b>427,380.00</b>	<b>427,380.00</b>	<b>0.00</b>	<b>0.00</b>	<b>7.12%</b>	<b>0.00%</b>
2.3.2.02.02.010-32-3201-3-320102-	1.2.3.1.01.01.01	Viáticos de los funcionarios	1,358,445.00	0.00	1,358,445.00	1,358,445.00	0.00	0.00	0.00	0.00	0.00%	0.00%
2.3.2.02.02.010-32-3201-3-320102-	1.2.3.1.01.02.01	Viáticos de los funcionarios	2,000,000.00	0.00	2,000,000.00	1,572,620.00	427,380.00	427,380.00	0.00	0.00	21.37%	0.00%
2.3.2.02.02.010-32-3201-3-320102-	1.3.3.4.19	Viáticos de los funcionarios	2,641,555.00	0.00	2,641,555.00	2,641,555.00	0.00	0.00	0.00	0.00	0.00%	0.00%
<b>PREVENCIÓN, SEGUIMIENTO Y CONTROL DEL DETERIORO Y DAÑO AMBIENTAL</b>		<b>AUTORIDAD AMBIENTAL</b>	<b>13,228,629,922.46</b>	<b>12,428,658,602.00</b>	<b>799,971,320.46</b>	<b>203,794,384.46</b>	<b>596,176,936.00</b>	<b>0.00</b>	<b>596,176,936.00</b>	<b>596,176,936.00</b>	<b>4.51%</b>	<b>4.51%</b>
<b>Gastos de personal</b>	<b>Gastos de personal</b>	<b>Gastos de personal</b>	<b>5,576,176,206.00</b>	<b>4,994,847,660.00</b>	<b>581,328,546.00</b>	<b>0.00</b>	<b>581,328,546.00</b>	<b>0.00</b>	<b>581,328,546.00</b>	<b>581,328,546.00</b>	<b>10.43%</b>	<b>10.43%</b>
2.3.1.01.01.001.01-32-3201-8-3201-	1.2.3.1.01.03.01	Sueldo básico/AUTORIDAD	2,858,053,366.00	2,487,900,383.00	370,152,983.00	0.00	370,152,983.00	0.00	370,152,983.00	370,152,983.00	12.95%	12.95%
2.3.1.01.01.001.04-32-3201-8-3201-	1.2.3.1.01.03.01	Subsidio de alimentación/A	3,459,645.00	3,089,813.00	369,832.00	0.00	369,832.00	0.00	369,832.00	369,832.00	10.69%	10.69%
2.3.1.01.01.001.05-32-3201-8-3201-	1.2.3.1.01.03.01	Auxilio de transporte/AUT	3,065,923.00	2,417,923.00	648,000.00	0.00	648,000.00	0.00	648,000.00	648,000.00	21.14%	21.14%
2.3.1.01.01.001.06-32-3201-8-3201-	1.2.3.1.01.03.01	Prima de servicio/AUTORID	217,742,498.00	217,742,498.00	0.00	0.00	0.00	0.00	0.00	0.00	0.00%	0.00%
2.3.1.01.01.001.07-32-3201-8-3201-	1.2.3.1.01.03.01	Bonificación por servicios p	102,077,136.00	89,413,447.00	12,663,689.00	0.00	12,663,689.00	0.00	12,663,689.00	12,663,689.00	12.41%	12.41%
2.3.1.01.01.001.08.01-32-3201-8-32-	1.2.3.1.01.03.01	Prima de navidad/AUTORID	472,970,506.00	0.00	0.00	0.00	0.00	0.00	0.00	0.00	0.00%	0.00%
2.3.1.01.01.001.08.02-32-3201-8-32-	1.2.3.1.01.03.01	Prima de vacaciones/AUT	170,458,842.00	157,898,067.00	12,560,775.00	0.00	12,560,775.00	0.00	12,560,775.00	12,560,775.00	7.37%	7.37%
2.3.1.01.02.001-32-3201-8-320103-	1.2.3.1.01.03.01	Aportes a la seguridad soci	370,620,062.00	320,552,936.00	50,067,126.00	0.00	50,067,126.00	0.00	50,067,126.00	50,067,126.00	13.51%	13.51%
2.3.1.01.02.002-32-3201-8-320103-	1.2.3.1.01.03.01	Aportes a la seguridad soci	261,602,562.00	225,978,536.00	35,624,026.00	0.00	35,624,026.00	0.00	35,624,026.00	35,624,026.00	13.62%	13.62%
2.3.1.01.02.003-32-3201-8-320103-	1.2.3.1.01.03.01	Aportes de cesantías/AUT	336,521,193.00	301,343,835.00	35,177,358.00	0.00	35,177,358.00	0.00	35,177,358.00	35,177,358.00	10.45%	10.45%
2.3.1.01.02.004-32-3201-8-320103-	1.2.3.1.01.03.01	Aportes a cajas de comper	158,044,600.00	141,743,600.00	16,301,000.00	0.00	16,301,000.00	0.00	16,301,000.00	16,301,000.00	10.31%	10.31%
2.3.1.01.02.005-32-3201-8-320103-	1.2.3.1.01.03.01	Aportes generales al sisten	68,834,700.00	60,497,300.00	8,337,400.00	0.00	8,337,400.00	0.00	8,337,400.00	8,337,400.00	12.11%	12.11%
2.3.1.01.02.006-32-3201-8-320103-	1.2.3.1.01.03.01	Aportes al ICBF/AUTORIDA	117,501,700.00	105,275,200.00	12,226,500.00	0.00	12,226,500.00	0.00	12,226,500.00	12,226,500.00	10.41%	10.41%
2.3.1.01.02.007-32-3201-8-320103-	1.2.3.1.01.03.01	Aportes al SENA/AUTORID	78,319,400.00	70,165,600.00	8,153,800.00	0.00	8,153,800.00	0.00	8,153,800.00	8,153,800.00	10.41%	10.41%
2.3.1.01.03.001.01-32-3201-8-3201-	1.2.3.1.01.03.01	Vacaciones/AUTORIDAD A	208,994,424.00	191,505,878.00	17,488,546.00	0.00	17,488,546.00	0.00	17,488,546.00	17,488,546.00	8.37%	8.37%
2.3.1.01.03.001.02-32-3201-8-3201-	1.2.3.1.01.03.01	Indemnización por vacacio	26,039,508.00	0.00	0.00	0.00	0.00	0.00	0.00	0.00	0.00%	0.00%
2.3.1.01.03.001.03-32-3201-8-3201-	1.2.3.1.01.03.01	Bonificación especial de re	20,989,878.00	19,432,367.00	1,557,511.00	0.00	1,557,511.00	0.00	1,557,511.00	1,557,511.00	7.42%	7.42%
2.3.1.02.01.001.01-32-3201-8-3201-	1.2.3.1.01.03.01	Sueldo básico/AUTORIDAD	52,269,596.00	52,269,596.00	0.00	0.00	0.00	0.00	0.00	0.00	0.00%	0.00%
2.3.1.02.01.001.04-32-3201-8-3201-	1.2.3.1.01.03.01	Subsidio de alimentación/A	1,389,611.00	1,389,611.00	0.00	0.00	0.00	0.00	0.00	0.00	0.00%	0.00%
2.3.1.02.01.001.05-32-3201-8-3201-	1.2.3.1.01.03.01	Auxilio de transporte/AUT	2,362,180.00	2,362,180.00	0.00	0.00	0.00	0.00	0.00	0.00	0.00%	0.00%
2.3.1.02.01.001.06-32-3201-8-3201-	1.2.3.1.01.03.01	Prima de servicio/AUTORID	2,908,977.00	2,908,977.00	0.00	0.00	0.00	0.00	0.00	0.00	0.00%	0.00%
2.3.1.02.01.001.07-32-3201-8-3201-	1.2.3.1.01.03.01	Bonificación por servicios p	2,294,179.00	2,294,179.00	0.00	0.00	0.00	0.00	0.00	0.00	0.00%	0.00%
2.3.1.02.01.001.08.01-32-3201-8-32-	1.2.3.1.01.03.01	Prima de navidad/AUTORID	6,041,599.00	6,041,599.00	0.00	0.00	0.00	0.00	0.00	0.00	0.00%	0.00%
2.3.1.02.01.001.08.02-32-3201-8-32-	1.2.3.1.01.03.01	Prima de vacaciones/AUT	2,964,358.00	2,964,358.00	0.00	0.00	0.00	0.00	0.00	0.00	0.00%	0.00%
2.3.1.02.02.001-32-3201-8-320103-	1.2.3.1.01.03.01	Aportes a la seguridad soci	8,078,600.00	8,078,600.00	0.00	0.00	0.00	0.00	0.00	0.00	0.00%	0.00%
2.3.1.02.02.002-32-3201-8-320103-	1.2.3.1.01.03.01	Aportes a la seguridad soci	5,722,400.00	5,722,400.00	0.00	0.00	0.00	0.00	0.00	0.00	0.00%	0.00%
2.3.1.02.02.003-32-3201-8-320103-	1.2.3.1.01.03.01	Aportes de cesantías/AUT	6,271,705.00	6,271,705.00	0.00	0.00	0.00	0.00	0.00	0.00	0.00%	0.00%
2.3.1.02.02.004-32-3201-8-320103-	1.2.3.1.01.03.01	Aportes a cajas de comper	1,777,000.00	1,777,000.00	0.00	0.00	0.00	0.00	0.00	0.00	0.00%	0.00%
2.3.1.02.02.005-32-3201-8-320103-	1.2.3.1.01.03.01	Aportes generales al sisten	351,600.00	351,600.00	0.00	0.00	0.00	0.00	0.00	0.00	0.00%	0.00%
2.3.1.02.02.006-32-3201-8-320103-	1.2.3.1.01.03.01	Aportes al ICBF/AUTORIDA	2,362,200.00	2,362,200.00	0.00	0.00	0.00	0.00	0.00	0.00	0.00%	0.00%
2.3.1.02.02.007-32-3201-8-320103-	1.2.3.1.01.03.01	Aportes al SENA/AUTORID	1,574,900.00	1,574,900.00	0.00	0.00	0.00	0.00	0.00	0.00	0.00%	0.00%
2.3.1.02.03.001.01-32-3201-8-3201-	1.2.3.1.01.03.01	Vacaciones/AUTORIDAD A	4,150,098.00	4,150,098.00	0.00	0.00	0.00	0.00	0.00	0.00	0.00%	0.00%
2.3.1.02.03.001.03-32-3201-8-3201-	1.2.3.1.01.03.01	Bonificación especial de re	361,260.00	361,260.00	0.00	0.00	0.00	0.00	0.00	0.00	0.00%	0.00%
<b>Adquisición de bienes y servicios</b>		<b>Adquisición de bienes y se</b>	<b>3,778,056,261.00</b>	<b>3,658,204,747.00</b>	<b>119,851,514.00</b>	<b>119,851,514.00</b>	<b>0.00</b>	<b>0.00</b>	<b>0.00</b>	<b>0.00</b>	<b>0.00%</b>	<b>0.00%</b>
2.3.2.02.01.003-32-3201-8-320103-	1.3.3.4.14	Otros bienes transportable	9,107,740.00	9,107,740.00	0.00	0.00	0.00	0.00	0.00	0.00	0.00%	0.00%
2.3.2.02.02.006-32-3201-8-320103-	1.2.3.2.12	Comercio y distribución; al	2,647,000.00	0.00	2,647,000.00	2,647,000.00	0.00	0.00	0.00	0.00	0.00%	0.00%
2.3.2.02.02.006-32-3201-8-320103-	1.2.3.2.13.01	Comercio y distribución; al	2,488,000.00	0.00	2,488,000.00	2,488,000.00	0.00	0.00	0.00	0.00	0.00%	0.00%
2.3.2.02.02.006-32-3201-8-320103-	1.2.3.2.23.01	Comercio y distribución; al	90,000,000.00	0.00	90,000,000.00	90,000,000.00	0.00	0.00	0.00	0.00	0.00%	0.00%
2.3.2.02.02.006-32-3201-8-320103-	1.2.3.2.23.02	Comercio y distribución; al	24,716,514.00	0.00	24,716,514.00	24,716,514.00	0.00	0.00	0.00	0.00	0.00%	0.00%
2.3.2.02.02.008-32-3201-8-320103-	1.2.3.2.12	Servicios prestados a las es	12,910,570.00	12,910,570.00	0.00	0.00	0.00	0.00	0.00	0.00	0.00%	0.00%
2.3.2.02.02.008-32-3201-8-320103-	1.2.3.2.13.01	Servicios prestados a las es	155,908,591.00	155,908,591.00	0.00	0.00	0.00	0.00	0.00	0.00	0.00%	0.00%
2.3.2.02.02.008-32-3201-8-320103-	1.2.3.2.13.02	Servicios prestados a las es	130,715,229.00	130,715,229.00	0.00	0.00	0.00	0.00	0.00	0.00	0.00%	0.00%
2.3.2.02.02.008-32-3201-8-320103-	1.2.3.2.23.02	Servicios prestados a las es	1,780,094.00	1,780,094.00	0.00	0.00	0.00	0.00	0.00	0.00	0.00%	0.00%
2.3.2.02.02.008-32-3201-8-320103-	1.2.3.2.23.03	Servicios prestados a las es	11,539,659.00	11,539,659.00	0.00	0.00	0.00	0.00	0.00	0.00	0.00%	0.00%
2.3.2.02.02.008-32-3201-8-320103-	1.3.2.1.10	Servicios prestados a las es	13,138,446.00	13,138,446.00	0.00	0.00	0.00	0.00	0.00	0.00	0.00%	0.00%
2.3.2.02.02.008-32-3201-8-320103-	1.3.2.1.12	Servicios prestados a las es	1,534,861.00	1,534,861.00	0.00	0.00	0.00	0.00	0.00	0.00	0.00%	0.00%
2.3.2.02.02.008-32-3201-8-320103-	1.3.3.4.02.01.01	Servicios prestados a las es	199,203,190.00	199,203,190.00	0.00	0.00	0.00	0.00	0.00	0.00	0.00%	0.00%
2.3.2.02.02.008-32-3201-8-320103-	1.3.3.4.02.											



## CORPORACIÓN AUTÓNOMA REGIONAL DE BOYACÁ

## SISTEMA INTEGRADO DE GESTION DE LA CALIDAD

## CONTROL Y EVALUACION EJECUCION DE GASTOS

GESTION DE RECURSOS FISICOS Y FINANCIEROS

REGISTRO

FRF-03

Versión 4

15-09-2020

## EJECUCION PRESUPUESTAL GASTOS DE INVERSION CON CORTE JUNIO 2024

IDENTIFICACION PRESUPUESTAL	CODIGO FUENTE	PROGRAMA/PROYECTO	APROPIACION VIGENTE	SALDO DISPONIBLE	DISPONIBILIDADES ACUMULADAS	DISPONIBILIDADES ABIERTAS	COMPROMETIDO	COMPROMETIDO POR OBLIGAR	OBLIGADO	PAGADO	% EJECUCION POR COMPROMISOS	% EJECUCION OBLIGADO
2.3.2.02.02.008-32-3201-8-320103-	1.3.3.4.07	Servicios prestados a las es	334,014,483.00	334,014,483.00	0.00	0.00	0.00	0.00	0.00	0.00	0.00%	0.00%
2.3.2.02.02.008-32-3201-8-320103-	1.3.3.4.19	Servicios prestados a las es	309,968,960.00	309,968,960.00	0.00	0.00	0.00	0.00	0.00	0.00	0.00%	0.00%
<b>Viáticos de los funcionarios en comisión</b>		<b>Viáticos de los funcionari</b>	<b>68,612,941.00</b>	<b>0.00</b>	<b>68,612,941.00</b>	<b>68,612,941.00</b>	<b>0.00</b>	<b>0.00</b>	<b>0.00</b>	<b>0.00</b>	<b>0.00%</b>	<b>0.00%</b>
2.3.2.02.02.010-32-3201-8-320103-	1.2.3.2.12	Viáticos de los funcionarios	38,117,801.00	0.00	38,117,801.00	38,117,801.00	0.00	0.00	0.00	0.00	0.00%	0.00%
2.3.2.02.02.010-32-3201-8-320103-	1.2.3.2.13.01	Viáticos de los funcionarios	30,495,140.00	0.00	30,495,140.00	30,495,140.00	0.00	0.00	0.00	0.00	0.00%	0.00%
<b>OBSERVATORIO Y CALIDAD AMBIENTAL</b>			<b>3,805,784,514.46</b>	<b>3,775,606,195.00</b>	<b>30,178,319.46</b>	<b>15,329,929.46</b>	<b>14,848,390.00</b>	<b>0.00</b>	<b>14,848,390.00</b>	<b>14,848,390.00</b>	<b>0.39%</b>	<b>0.39%</b>
<b>Gastos de personal</b>	<b>Gastos de personal</b>	<b>Gastos de personal</b>	<b>259,234,629.00</b>	<b>244,386,239.00</b>	<b>14,848,390.00</b>	<b>0.00</b>	<b>14,848,390.00</b>	<b>0.00</b>	<b>14,848,390.00</b>	<b>14,848,390.00</b>	<b>5.73%</b>	<b>5.73%</b>
2.3.1.01.01.001.01-32-3201-8-3201-	1.2.3.1.01.01.01	Sueldo básico/OBSERVATC	130,863,312.00	120,279,645.00	10,583,667.00	0.00	10,583,667.00	0.00	10,583,667.00	10,583,667.00	8.09%	8.09%
2.3.1.01.01.001.06-32-3201-8-3201-	1.2.3.1.01.01.01	Prima de servicio/OBSERV	9,084,356.00	9,084,356.00	0.00	0.00	0.00	0.00	0.00	0.00	0.00%	0.00%
2.3.1.01.01.001.07-32-3201-8-3201-	1.2.3.1.01.01.01	Bonificación por servicios p	6,178,833.00	6,178,833.00	0.00	0.00	0.00	0.00	0.00	0.00	0.00%	0.00%
2.3.1.01.01.001.08.01-32-3201-8-32-	1.2.3.1.01.01.01	Prima de navidad/OBSERV	19,714,314.00	19,714,314.00	0.00	0.00	0.00	0.00	0.00	0.00	0.00%	0.00%
2.3.1.01.01.001.08.02-32-3201-8-32-	1.2.3.1.01.01.01	Prima de vacaciones/OBSE	9,139,694.00	9,139,694.00	0.00	0.00	0.00	0.00	0.00	0.00	0.00%	0.00%
2.3.1.01.02.001-32-3201-8-320104-	1.2.3.1.01.01.01	Aportes a la seguridad soci	17,681,292.00	16,411,139.00	1,270,153.00	0.00	1,270,153.00	0.00	1,270,153.00	1,270,153.00	7.18%	7.18%
2.3.1.01.02.002-32-3201-8-320104-	1.2.3.1.01.01.01	Aportes a la seguridad soci	12,506,592.00	11,606,939.00	899,653.00	0.00	899,653.00	0.00	899,653.00	899,653.00	7.19%	7.19%
2.3.1.01.02.003-32-3201-8-320104-	1.2.3.1.01.01.01	Aportes de cesantías /OBS	15,499,142.00	14,614,925.00	884,217.00	0.00	884,217.00	0.00	884,217.00	884,217.00	5.70%	5.70%
2.3.1.01.02.004-32-3201-8-320104-	1.2.3.1.01.01.01	Aportes a cajas de comper	7,215,600.00	6,792,200.00	423,400.00	0.00	423,400.00	0.00	423,400.00	423,400.00	5.87%	5.87%
2.3.1.01.02.005-32-3201-8-320104-	1.2.3.1.01.01.01	Aportes generales al sisten	3,638,800.00	3,380,900.00	257,900.00	0.00	257,900.00	0.00	257,900.00	257,900.00	7.09%	7.09%
2.3.1.01.02.006-32-3201-8-320104-	1.2.3.1.01.01.01	Aportes al ICBF/OBSERVAT	5,411,400.00	5,093,800.00	317,600.00	0.00	317,600.00	0.00	317,600.00	317,600.00	5.87%	5.87%
2.3.1.01.02.007-32-3201-8-320104-	1.2.3.1.01.01.01	Aportes al SENA/OBSERVA	3,607,100.00	3,395,300.00	211,800.00	0.00	211,800.00	0.00	211,800.00	211,800.00	5.87%	5.87%
2.3.1.01.03.001.01-32-3201-8-3201-	1.2.3.1.01.01.01	Vacaciones/OBSERVATORI	11,449,225.00	11,449,225.00	0.00	0.00	0.00	0.00	0.00	0.00	0.00%	0.00%
2.3.1.01.03.001.02-32-3201-8-3201-	1.2.3.1.01.01.01	Indemnización por vacacio	1,324,802.00	1,324,802.00	0.00	0.00	0.00	0.00	0.00	0.00	0.00%	0.00%
2.3.1.01.03.001.03-32-3201-8-3201-	1.2.3.1.01.01.01	Bonificación especial de re	1,133,831.00	1,133,831.00	0.00	0.00	0.00	0.00	0.00	0.00	0.00%	0.00%
2.3.1.02.01.001.01-32-3201-8-3201-	1.2.3.1.01.01.01	Sueldo básico/OBSERVATC	2,979,294.00	2,979,294.00	0.00	0.00	0.00	0.00	0.00	0.00	0.00%	0.00%
2.3.1.02.01.001.06-32-3201-8-3201-	1.2.3.1.01.01.01	Prima de servicio/OBSERV	116,807.75	116,807.75	0.00	0.00	0.00	0.00	0.00	0.00	0.00%	0.00%
2.3.1.02.01.001.07-32-3201-8-3201-	1.2.3.1.01.01.01	Bonificación por servicios p	86,895.00	86,895.00	0.00	0.00	0.00	0.00	0.00	0.00	0.00%	0.00%
2.3.1.02.01.001.08.01-32-3201-8-32-	1.2.3.1.01.01.01	Prima de navidad/OBSERV	188,821.75	188,821.75	0.00	0.00	0.00	0.00	0.00	0.00	0.00%	0.00%
2.3.1.02.01.001.08.02-32-3201-8-32-	1.2.3.1.01.01.01	Prima de vacaciones/OBSE	105,918.75	105,918.75	0.00	0.00	0.00	0.00	0.00	0.00	0.00%	0.00%
2.3.1.02.02.001-32-3201-8-320104-	1.2.3.1.01.01.01	Aportes a la seguridad soci	367,975.00	367,975.00	0.00	0.00	0.00	0.00	0.00	0.00	0.00%	0.00%
2.3.1.02.02.002-32-3201-8-320104-	1.2.3.1.01.01.01	Aportes a la seguridad soci	260,675.00	260,675.00	0.00	0.00	0.00	0.00	0.00	0.00	0.00%	0.00%
2.3.1.02.02.003-32-3201-8-320104-	1.2.3.1.01.01.01	Aportes de cesantías/OBS	140,210.75	140,210.75	0.00	0.00	0.00	0.00	0.00	0.00	0.00%	0.00%
2.3.1.02.02.004-32-3201-8-320104-	1.2.3.1.01.01.01	Aportes a cajas de comper	158,125.00	158,125.00	0.00	0.00	0.00	0.00	0.00	0.00	0.00%	0.00%
2.3.1.02.02.005-32-3201-8-320104-	1.2.3.1.01.01.01	Aportes generales al sisten	19,050.00	19,050.00	0.00	0.00	0.00	0.00	0.00	0.00	0.00%	0.00%
2.3.1.02.02.006-32-3201-8-320104-	1.2.3.1.01.01.01	Aportes al ICBF/OBSERVAT	118,625.00	118,625.00	0.00	0.00	0.00	0.00	0.00	0.00	0.00%	0.00%
2.3.1.02.02.007-32-3201-8-320104-	1.2.3.1.01.01.01	Aportes al SENA/OBSERVA	79,100.00	79,100.00	0.00	0.00	0.00	0.00	0.00	0.00	0.00%	0.00%
2.3.1.02.03.001.01-32-3201-8-3201-	1.2.3.1.01.01.01	Vacaciones/OBSERVATORI	148,286.00	148,286.00	0.00	0.00	0.00	0.00	0.00	0.00	0.00%	0.00%
2.3.1.02.03.001.03-32-3201-8-3201-	1.2.3.1.01.01.01	Bonificación especial de re	16,552.00	16,552.00	0.00	0.00	0.00	0.00	0.00	0.00	0.00%	0.00%
<b>Adquisición de bienes y servicios</b>		<b>Adquisición de bienes y se</b>	<b>3,539,633,502.46</b>	<b>3,531,219,956.00</b>	<b>8,413,546.46</b>	<b>8,413,546.46</b>	<b>0.00</b>	<b>0.00</b>	<b>0.00</b>	<b>0.00</b>	<b>0.00%</b>	<b>0.00%</b>
2.3.2.02.01.003-32-3201-8-320104-	1.3.3.4.02.02.02	Otros bienes transportable	10,518,630.00	10,518,630.00	0.00	0.00	0.00	0.00	0.00	0.00	0.00%	0.00%
2.3.2.02.01.003-32-3201-8-320104-	1.3.3.4.04	Otros bienes transportable	200,000,000.00	200,000,000.00	0.00	0.00	0.00	0.00	0.00	0.00	0.00%	0.00%
2.3.2.02.01.004-32-3201-8-320104-	1.2.3.2.07.01.02	Productos metálicos, maq	15,418,666.00	15,418,666.00	0.00	0.00	0.00	0.00	0.00	0.00	0.00%	0.00%
2.3.2.02.01.004-32-3201-8-320104-	1.3.3.4.02.01.02	Productos metálicos, maq	53,406,370.00	53,406,370.00	0.00	0.00	0.00	0.00	0.00	0.00	0.00%	0.00%
2.3.2.02.01.004-32-3201-8-320104-	1.3.3.4.02.02.02	Productos metálicos, maq	495,000,000.00	495,000,000.00	0.00	0.00	0.00	0.00	0.00	0.00	0.00%	0.00%
2.3.2.02.01.004-32-3201-8-320104-	1.3.3.4.04	Productos metálicos, maq	1,712,922,500.00	1,712,922,500.00	0.00	0.00	0.00	0.00	0.00	0.00	0.00%	0.00%
2.3.2.02.02.005-32-3201-8-320104-	1.3.3.4.04	Servicios de la construcci	110,000,000.00	110,000,000.00	0.00	0.00	0.00	0.00	0.00	0.00	0.00%	0.00%
2.3.2.02.02.006-32-3201-8-320104-	1.2.3.2.12	Comercio y distribución; al	4,000,000.00	0.00	4,000,000.00	4,000,000.00	0.00	0.00	0.00	0.00	0.00%	0.00%
2.3.2.02.02.008-32-3201-8-320104-	1.2.3.2.07.01.01	Servicios prestados a las es	117,319.00	117,319.00	0.00	0.00	0.00	0.00	0.00	0.00	0.00%	0.00%
2.3.2.02.02.008-32-3201-8-320104-	1.2.3.2.07.01.02	Servicios prestados a las es	9,167,408.00	9,167,408.00	0.00	0.00	0.00	0.00	0.00	0.00	0.00%	0.00%
2.3.2.02.02.008-32-3201-8-320104-	1.2.3.2.10.01	Servicios prestados a las es	1,423,384.00	1,423,384.00	0.00	0.00	0.00	0.00	0.00	0.00	0.00%	0.00%
2.3.2.02.02.008-32-3201-8-320104-	1.2.3.2.12	Servicios prestados a las es	24,367,382.00	24,367,382.00	0.00	0.00	0.00	0.00	0.00	0.00	0.00%	0.00%
2.3.2.02.02.008-32-3201-8-320104-	1.2.3.2.23.03	Servicios prestados a las es	4,413,546.46	0.00	4,413,546.46	4,413,546.46	0.00	0.00	0.00	0.00	0.00%	0.00%
2.3.2.02.02.008-32-3201-8-320104-	1.3.3.4.02.01.02	Servicios prestados a las es	345,000,000.00	345,000,000.00	0.00	0.00	0.00	0.00	0.00	0.00	0.00%	0.00%
2.3.2.02.02.008-32-3201-8-320104-	1.3.3.4.02.02.02	Servicios prestados a las es	27,000,000.00	27,000,000.00	0.00	0.00	0.00	0.00	0.00	0.00	0.00%	0.00%
2.3.2.02.02.008-32-3201-8-320104-	1.3.3.4.04	Servicios prestados a las es	524,378,297.00	524,378,297.00	0.00	0.00	0.00	0.00	0.00	0.00	0.00%	0.00%
2.3.2.02.02.009-32-3201-8-320104-	1.3.3.4.04	Servicios para la comunida	2,500,000.00	2,500,000.00	0.00	0.00	0.00	0.00	0.00	0.00	0.00%	0.00%
<b>Viáticos de los funcionarios en comisión</b>		<b>Viáticos de los funcionari</b>	<b>6,916,383.00</b>	<b>0.00</b>	<b>6,916,383.00</b>	<b>6,916,383.00</b>	<b>0.00</b>	<b>0.00</b>	<b>0.00</b>	<b>0.00</b>	<b>0.00%</b>	<b>0.00%</b>
2.3.2.02.02.010-32-3201-8-320104-	1.2.3.2.12	Viáticos de los funcionarios	4,000,000.00	0.00	4,000,000.00	4,000,000.00	0.00	0.00	0.00	0.00	0.00%	0.00%
2.3.2.02.02.010-32-3201-8-320104-	1.2.3.2.23.03	Viáticos de los funcionarios	2,916,383.00	0.00	2,916,383.00	2,916,383.00	0.00	0.00	0.00	0.00	0.00%	0.00%
<b>CONSERVACION DE LA BIODIVERSIDAD Y SUS SERVICIOS ECOSISTEMICOS</b>			<b>5,455,047,560.46</b>	<b>5,338,023,086.46</b>	<b>117,024,474.00</b>	<b>42,378,450.00</b>	<b>74,646,024.00</b>	<b>0.00</b>	<b>74,646,024.00</b>	<b>74,646,024.00</b>	<b>1.37%</b>	<b>1.37%</b>
<b>BIOCENTR</b>												



## CORPORACIÓN AUTÓNOMA REGIONAL DE BOYACÁ

## SISTEMA INTEGRADO DE GESTION DE LA CALIDAD

## CONTROL Y EVALUACION EJECUCION DE GASTOS

GESTION DE RECURSOS FISICOS Y FINANCIEROS

REGISTRO

FRF-03

Versión 4

15-09-2020

## EJECUCION PRESUPUESTAL GASTOS DE INVERSION CON CORTE JUNIO 2024

IDENTIFICACION PRESUPUESTAL	CODIGO FUENTE	PROGRAMA/PROYECTO	APROPIACION VIGENTE	SALDO DISPONIBLE	DISPONIBILIDADES ACUMULADAS	DISPONIBILIDADES ABIERTAS	COMPROMETIDO	COMPROMETIDO POR OBLIGAR	OBLIGADO	PAGADO	% EJECUCION POR COMPROMISOS	% EJECUCION OBLIGADO
<b>Gastos de personal</b>	<b>Gastos de personal</b>	<b>Gastos de personal</b>	<b>490,323,809.00</b>	<b>430,140,241.00</b>	<b>60,183,568.00</b>	<b>0.00</b>	<b>60,183,568.00</b>	<b>0.00</b>	<b>60,183,568.00</b>	<b>60,183,568.00</b>	<b>12.27%</b>	<b>12.27%</b>
2.3.1.01.01.001.01-32-3202-2-3202	1.2.3.1.01.03.01	Sueldo básico/CONSERVA	281,113,971.00	248,379,931.00	32,734,040.00	0.00	32,734,040.00	0.00	32,734,040.00	32,734,040.00	11.64%	11.64%
2.3.1.01.01.001.06-32-3202-2-3202	1.2.3.1.01.03.01	Prima de servicio/CONSER	17,626,363.00	17,626,363.00	0.00	0.00	0.00	0.00	0.00	0.00	0.00%	0.00%
2.3.1.01.01.001.07-32-3202-2-3202	1.2.3.1.01.03.01	Bonificación por servicios p	3,279,370.00	3,279,370.00	0.00	0.00	0.00	0.00	0.00	0.00	0.00%	0.00%
2.3.1.01.01.001.08.01-32-3202-2-32	1.2.3.1.01.03.01	Prima de navidad/CONSER	40,637,956.00	40,637,956.00	0.00	0.00	0.00	0.00	0.00	0.00	0.00%	0.00%
2.3.1.01.01.001.08.02-32-3202-2-32	1.2.3.1.01.03.01	Prima de vacaciones/CONS	6,089,518.00	1,543,986.00	4,545,532.00	0.00	4,545,532.00	0.00	4,545,532.00	4,545,532.00	74.65%	74.65%
2.3.1.01.02.001-32-3202-2-320201-	1.2.3.1.01.03.01	Aportes a la seguridad soci	36,285,785.00	32,102,568.00	4,183,217.00	0.00	4,183,217.00	0.00	4,183,217.00	4,183,217.00	11.53%	11.53%
2.3.1.01.02.002-32-3202-2-320201-	1.2.3.1.01.03.01	Aportes a la seguridad soci	25,749,285.00	22,821,468.00	2,927,817.00	0.00	2,927,817.00	0.00	2,927,817.00	2,927,817.00	11.37%	11.37%
2.3.1.01.02.003-32-3202-2-320201-	1.2.3.1.01.03.01	Aportes de cesantías /CON	31,875,859.00	27,956,457.00	3,919,402.00	0.00	3,919,402.00	0.00	3,919,402.00	3,919,402.00	12.30%	12.30%
2.3.1.01.02.004-32-3202-2-320201-	1.2.3.1.01.03.01	Aportes a cajas de comper	13,759,300.00	12,005,400.00	1,753,900.00	0.00	1,753,900.00	0.00	1,753,900.00	1,753,900.00	12.75%	12.75%
2.3.1.01.02.005-32-3202-2-320201-	1.2.3.1.01.03.01	Aportes generales al sisten	7,613,000.00	6,815,100.00	797,900.00	0.00	797,900.00	0.00	797,900.00	797,900.00	10.48%	10.48%
2.3.1.01.02.006-32-3202-2-320201-	1.2.3.1.01.03.01	Aportes al ICBF/CONSERVA	10,319,300.00	9,003,700.00	1,315,600.00	0.00	1,315,600.00	0.00	1,315,600.00	1,315,600.00	12.75%	12.75%
2.3.1.01.02.007-32-3202-2-320201-	1.2.3.1.01.03.01	Aportes al SENA/CONSERVA	6,878,600.00	6,001,500.00	877,100.00	0.00	877,100.00	0.00	877,100.00	877,100.00	12.75%	12.75%
2.3.1.01.03.001.01-32-3202-2-3202	1.2.3.1.01.03.01	Vacaciones/CONSERVACIO	8,301,412.00	1,741,519.00	6,559,893.00	0.00	6,559,893.00	0.00	6,559,893.00	6,559,893.00	79.02%	79.02%
2.3.1.01.03.001.02-32-3202-2-3202	1.2.3.1.01.03.01	Indemnización por vacacio	38,933.00	38,933.00	0.00	0.00	0.00	0.00	0.00	0.00	0.00%	0.00%
2.3.1.01.03.001.03-32-3202-2-3202	1.2.3.1.01.03.01	Bonificación especial de re	755,157.00	185,990.00	569,167.00	0.00	569,167.00	0.00	569,167.00	569,167.00	75.37%	75.37%
<b>Adquisición de bienes y servicios</b>	<b>Adquisición de bienes y se</b>	<b>Adquisición de bienes y se</b>	<b>3,363,051,535.00</b>	<b>3,360,051,535.00</b>	<b>3,000,000.00</b>	<b>3,000,000.00</b>	<b>0.00</b>	<b>0.00</b>	<b>0.00</b>	<b>0.00</b>	<b>0.00%</b>	<b>0.00%</b>
2.3.2.02.01.000-32-3202-2-320201-	1.2.3.1.01.02.01	Agricultura, silvicultura y p	8,547,931.00	8,547,931.00	0.00	0.00	0.00	0.00	0.00	0.00	0.00%	0.00%
2.3.2.02.01.000-32-3202-2-320201-	1.2.3.2.07.01.01	Agricultura, silvicultura y p	50,000,000.00	50,000,000.00	0.00	0.00	0.00	0.00	0.00	0.00	0.00%	0.00%
2.3.2.02.01.000-32-3202-2-320201-	1.2.3.2.07.01.05	Agricultura, silvicultura y p	204,910,398.00	204,910,398.00	0.00	0.00	0.00	0.00	0.00	0.00	0.00%	0.00%
2.3.2.02.01.000-32-3202-2-320201-	1.2.3.2.16	Agricultura, silvicultura y p	89,602.00	89,602.00	0.00	0.00	0.00	0.00	0.00	0.00	0.00%	0.00%
2.3.2.02.01.000-32-3202-2-320201-	1.3.3.4.09	Agricultura, silvicultura y p	100,000,000.00	100,000,000.00	0.00	0.00	0.00	0.00	0.00	0.00	0.00%	0.00%
2.3.2.02.01.000-32-3202-2-320201-	1.3.3.4.10	Agricultura, silvicultura y p	130,957,081.00	130,957,081.00	0.00	0.00	0.00	0.00	0.00	0.00	0.00%	0.00%
2.3.2.02.01.001-32-3202-2-320201-	1.3.3.4.02.01.01	Minerales, electricidad, ga	13,400,000.00	13,400,000.00	0.00	0.00	0.00	0.00	0.00	0.00	0.00%	0.00%
2.3.2.02.01.002-32-3202-2-320201-	1.2.3.1.01.02.01	Productos alimenticios, be	10,950,000.00	10,950,000.00	0.00	0.00	0.00	0.00	0.00	0.00	0.00%	0.00%
2.3.2.02.01.002-32-3202-2-320201-	1.2.3.2.07.01.05	Productos alimenticios, be	8,000,000.00	8,000,000.00	0.00	0.00	0.00	0.00	0.00	0.00	0.00%	0.00%
2.3.2.02.01.003-32-3202-2-320201-	1.2.3.1.01.02.01	Otros bienes transportable	5,889,900.00	5,889,900.00	0.00	0.00	0.00	0.00	0.00	0.00	0.00%	0.00%
2.3.2.02.01.003-32-3202-2-320201-	1.2.3.2.07.01.05	Otros bienes transportable	48,124,868.00	48,124,868.00	0.00	0.00	0.00	0.00	0.00	0.00	0.00%	0.00%
2.3.2.02.01.003-32-3202-2-320201-	1.3.3.4.09	Otros bienes transportable	118,978,565.00	118,978,565.00	0.00	0.00	0.00	0.00	0.00	0.00	0.00%	0.00%
2.3.2.02.01.004-32-3202-2-320201-	1.2.3.1.01.01.01	Productos metálicos, maq	6,004,020.00	6,004,020.00	0.00	0.00	0.00	0.00	0.00	0.00	0.00%	0.00%
2.3.2.02.01.004-32-3202-2-320201-	1.2.3.1.01.02.01	Productos metálicos, maq	38,691,000.00	38,691,000.00	0.00	0.00	0.00	0.00	0.00	0.00	0.00%	0.00%
2.3.2.02.01.004-32-3202-2-320201-	1.3.2.1.01	Productos metálicos, maq	42,700,982.00	42,700,982.00	0.00	0.00	0.00	0.00	0.00	0.00	0.00%	0.00%
2.3.2.02.01.004-32-3202-2-320201-	1.3.3.4.02.01.01	Productos metálicos, maq	171,378,750.00	171,378,750.00	0.00	0.00	0.00	0.00	0.00	0.00	0.00%	0.00%
2.3.2.02.02.006-32-3202-2-320201-	1.2.3.1.01.01.01	Comercio y distribución; al	1,840,000.00	0.00	1,840,000.00	1,840,000.00	0.00	0.00	0.00	0.00	0.00%	0.00%
2.3.2.02.02.006-32-3202-2-320201-	1.2.3.1.01.02.01	Comercio y distribución; al	1,160,000.00	0.00	1,160,000.00	1,160,000.00	0.00	0.00	0.00	0.00	0.00%	0.00%
2.3.2.02.02.006-32-3202-2-320201-	1.2.3.2.07.01.05	Comercio y distribución; al	11,000,000.00	11,000,000.00	0.00	0.00	0.00	0.00	0.00	0.00	0.00%	0.00%
2.3.2.02.02.008-32-3202-2-320201-	1.2.3.1.01.02.01	Servicios prestados a las e	241,404,950.00	241,404,950.00	0.00	0.00	0.00	0.00	0.00	0.00	0.00%	0.00%
2.3.2.02.02.008-32-3202-2-320201-	1.2.3.2.07.01.01	Servicios prestados a las e	72,669,000.00	72,669,000.00	0.00	0.00	0.00	0.00	0.00	0.00	0.00%	0.00%
2.3.2.02.02.008-32-3202-2-320201-	1.2.3.2.07.01.02	Servicios prestados a las e	195,218,113.00	195,218,113.00	0.00	0.00	0.00	0.00	0.00	0.00	0.00%	0.00%
2.3.2.02.02.008-32-3202-2-320201-	1.2.3.2.07.01.05	Servicios prestados a las e	248,717,500.00	248,717,500.00	0.00	0.00	0.00	0.00	0.00	0.00	0.00%	0.00%
2.3.2.02.02.008-32-3202-2-320201-	1.2.3.2.15.01	Servicios prestados a las e	89,114,870.00	89,114,870.00	0.00	0.00	0.00	0.00	0.00	0.00	0.00%	0.00%
2.3.2.02.02.008-32-3202-2-320201-	1.3.3.4.02.01.01	Servicios prestados a las e	89,788,250.00	89,788,250.00	0.00	0.00	0.00	0.00	0.00	0.00	0.00%	0.00%
2.3.2.02.02.009-32-3202-2-320201-	1.2.3.1.01.02.01	Servicios para la comunida	21,376,314.00	21,376,314.00	0.00	0.00	0.00	0.00	0.00	0.00	0.00%	0.00%
2.3.2.02.02.009-32-3202-2-320201-	1.2.3.2.07.01.01	Servicios para la comunida	14,197,972.00	14,197,972.00	0.00	0.00	0.00	0.00	0.00	0.00	0.00%	0.00%
2.3.2.02.02.009-32-3202-2-320201-	1.2.3.2.07.01.03	servicios para la comunida	62,856,782.00	62,856,782.00	0.00	0.00	0.00	0.00	0.00	0.00	0.00%	0.00%
2.3.2.02.02.009-32-3202-2-320201-	1.3.3.4.02.01.01	Servicios para la comunida	510,241,531.00	510,241,531.00	0.00	0.00	0.00	0.00	0.00	0.00	0.00%	0.00%
2.3.2.02.02.009-32-3202-2-320201-	1.3.3.4.02.02.01	Servicios para la comunida	844,843,156.00	844,843,156.00	0.00	0.00	0.00	0.00	0.00	0.00	0.00%	0.00%
<b>Viáticos de los funcionarios en comisión</b>	<b>Viáticos de los funcionari</b>	<b>Viáticos de los funcionari</b>	<b>30,000,000.00</b>	<b>0.00</b>	<b>30,000,000.00</b>	<b>30,000,000.00</b>	<b>0.00</b>	<b>0.00</b>	<b>0.00</b>	<b>0.00</b>	<b>0.00%</b>	<b>0.00%</b>
2.3.2.02.02.010-32-3202-2-320201-	1.2.3.1.01.01.01	Viáticos de los funcionarios	18,409,687.00	0.00	18,409,687.00	18,409,687.00	0.00	0.00	0.00	0.00	0.00%	0.00%
2.3.2.02.02.010-32-3202-2-320201-	1.2.3.1.01.02.01	Viáticos de los funcionarios	11,590,313.00	0.00	11,590,313.00	11,590,313.00	0.00	0.00	0.00	0.00	0.00%	0.00%
<b>ESTRATEGIAS DE CONSERVACION DE FLORA Y FAUNA</b>	<b>Gastos de personal</b>	<b>Gastos de personal</b>	<b>1,571,672,216.46</b>	<b>1,547,831,310.46</b>	<b>23,840,906.00</b>	<b>9,378,450.00</b>	<b>14,462,456.00</b>	<b>0.00</b>	<b>14,462,456.00</b>	<b>14,462,456.00</b>	<b>0.92%</b>	<b>0.92%</b>
<b>Gastos de personal</b>	<b>Gastos de personal</b>	<b>Gastos de personal</b>	<b>126,279,729.00</b>	<b>111,817,293.00</b>	<b>14,462,456.00</b>	<b>0.00</b>	<b>14,462,456.00</b>	<b>0.00</b>	<b>14,462,456.00</b>	<b>14,462,456.00</b>	<b>11.45%</b>	<b>11.45%</b>
2.3.1.01.01.001.01-32-3202-2-3202	1.2.3.1.01.03.01	Sueldo básico/ESTRATEGIA	61,272,013.00	50,979,779.00	10,292,234.00	0.00	10,292,234.00	0.00	10,292,234.00	10,292,234.00	16.80%	16.80%
2.3.1.01.01.001.06-32-3202-2-3202	1.2.3.1.01.03.01	Prima de servicio/ESTRATEGIA	5,306,721.00	5,306,721.00	0.00	0.00	0.00	0.00	0.00	0.00	0.00%	0.00%
2.3.1.01.01.001.07-32-3202-2-3202	1.2.3.1.01.03.01	Bonificación por servicios p	1,675,295.00	1,675,295.00	0.00	0.00	0.00	0.00	0.00	0.00	0.00%	0.00%
2.3.1.01.01.001.08.01-32-3202-2-32	1.2.3.1.01.03.01	Prima de navidad/ESTRATEGIA	11,516,321.00	11,516,321.00	0.00	0.00	0.00	0.00	0.00	0.00	0.00%	0.00%
2.3.1.01.01.001.08.02-32-3202-2-32	1.2.3.1.01.03.01	Prima de vacaciones/ESTRATEGIA	5,527,834.0									



## CORPORACIÓN AUTÓNOMA REGIONAL DE BOYACÁ

## SISTEMA INTEGRADO DE GESTION DE LA CALIDAD

## CONTROL Y EVALUACION EJECUCION DE GASTOS

GESTION DE RECURSOS FISICOS Y FINANCIEROS

REGISTRO

FRF-03

Versión 4

15-09-2020

## EJECUCION PRESUPUESTAL GASTOS DE INVERSION CON CORTE JUNIO 2024

IDENTIFICACION PRESUPUESTAL	CODIGO FUENTE	PROGRAMA/PROYECTO	APROPIACION VIGENTE	SALDO DISPONIBLE	DISPONIBILIDADES ACUMULADAS	DISPONIBILIDADES ABIERTAS	COMPROMETIDO	COMPROMETIDO POR OBLIGAR	OBLIGADO	PAGADO	% EJECUCION POR COMPROMISOS	% EJECUCION OBLIGADO
2.3.1.01.02.004-32-3202-2-320202-	1.2.3.1.01.03.01	Aportes a cajas de comper	3,784,900.00	3,373,100.00	411,800.00	0.00	411,800.00	0.00	411,800.00	411,800.00	10.88%	10.88%
2.3.1.01.02.005-32-3202-2-320202-	1.2.3.1.01.03.01	Aportes generales al sister	1,852,300.00	1,601,400.00	250,900.00	0.00	250,900.00	0.00	250,900.00	250,900.00	13.55%	13.55%
2.3.1.01.02.006-32-3202-2-320202-	1.2.3.1.01.03.01	Aportes al ICBF/ESTRATEG	2,838,800.00	2,530,000.00	308,800.00	0.00	308,800.00	0.00	308,800.00	308,800.00	10.88%	10.88%
2.3.1.01.02.007-32-3202-2-320202-	1.2.3.1.01.03.01	Aportes al SENA/ESTRATEG	1,892,100.00	1,686,100.00	206,000.00	0.00	206,000.00	0.00	206,000.00	206,000.00	10.89%	10.89%
2.3.1.01.03.001.01-32-3202-2-3202-	1.2.3.1.01.03.01	Vacaciones/ESTRATEGIAS	6,965,071.00	6,965,071.00	0.00	0.00	0.00	0.00	0.00	0.00	0.00%	0.00%
2.3.1.01.03.001.02-32-3202-2-3202-	1.2.3.1.01.03.01	Indemnización por vacacio	773,897.00	773,897.00	0.00	0.00	0.00	0.00	0.00	0.00	0.00%	0.00%
2.3.1.01.03.001.03-32-3202-2-3202-	1.2.3.1.01.03.01	Bonificación especial de re	687,511.00	687,511.00	0.00	0.00	0.00	0.00	0.00	0.00	0.00%	0.00%
<b>Adquisición de bienes y servicios</b>		<b>Adquisición de bienes y se</b>	<b>1,439,014,017.46</b>	<b>1,436,014,017.46</b>	<b>3,000,000.00</b>	<b>3,000,000.00</b>	<b>0.00</b>	<b>0.00</b>	<b>0.00</b>	<b>0.00</b>	<b>0.00%</b>	<b>0.00%</b>
2.3.2.02.01.002-32-3202-2-320202-	1.2.3.2.07.01.05	Productos alimenticios, be	13,703,800.00	13,703,800.00	0.00	0.00	0.00	0.00	0.00	0.00	0.00%	0.00%
2.3.2.02.01.003-32-3202-2-320202-	1.2.3.2.07.01.05	Otros bienes transportable	4,437,540.00	4,437,540.00	0.00	0.00	0.00	0.00	0.00	0.00	0.00%	0.00%
2.3.2.02.01.003-32-3202-2-320202-	1.3.3.4.07	Otros bienes transportable	8,971,460.00	8,971,460.00	0.00	0.00	0.00	0.00	0.00	0.00	0.00%	0.00%
2.3.2.02.01.004-32-3202-2-320202-	1.2.3.2.07.01.05	Productos metálicos, maq	45,949,929.46	45,949,929.46	0.00	0.00	0.00	0.00	0.00	0.00	0.00%	0.00%
2.3.2.02.01.004-32-3202-2-320202-	1.3.3.4.07	Productos metálicos, maq	198,937,270.54	198,937,270.54	0.00	0.00	0.00	0.00	0.00	0.00	0.00%	0.00%
2.3.2.02.02.005-32-3202-2-320202-	1.3.3.4.07	Servicios de la construcci	100,000,000.00	100,000,000.00	0.00	0.00	0.00	0.00	0.00	0.00	0.00%	0.00%
2.3.2.02.02.006-32-3202-2-320202-	1.2.3.1.01.02.01	Comercio y distribución; al	3,000,000.00	0.00	3,000,000.00	3,000,000.00	0.00	0.00	0.00	0.00	0.00%	0.00%
2.3.2.02.02.008-32-3202-2-320202-	1.2.3.1.01.01.01	Servicios prestados a las er	42,928,404.00	42,928,404.00	0.00	0.00	0.00	0.00	0.00	0.00	0.00%	0.00%
2.3.2.02.02.008-32-3202-2-320202-	1.2.3.1.01.02.01	Servicios prestados a las er	6,564,613.00	6,564,613.00	0.00	0.00	0.00	0.00	0.00	0.00	0.00%	0.00%
2.3.2.02.02.008-32-3202-2-320202-	1.2.3.2.07.01.02	Servicios prestados a las er	42,363,149.00	42,363,149.00	0.00	0.00	0.00	0.00	0.00	0.00	0.00%	0.00%
2.3.2.02.02.008-32-3202-2-320202-	1.2.3.2.07.01.05	Servicios prestados a las er	74,530,726.00	74,530,726.00	0.00	0.00	0.00	0.00	0.00	0.00	0.00%	0.00%
2.3.2.02.02.008-32-3202-2-320202-	1.2.3.2.23.02	Servicios prestados a las er	20,000,000.00	20,000,000.00	0.00	0.00	0.00	0.00	0.00	0.00	0.00%	0.00%
2.3.2.02.02.008-32-3202-2-320202-	1.3.2.1.01	Servicios prestados a las er	12,000,000.00	12,000,000.00	0.00	0.00	0.00	0.00	0.00	0.00	0.00%	0.00%
2.3.2.02.02.008-32-3202-2-320202-	1.3.2.1.07.02	Servicios prestados a las er	1,942,231.00	1,942,231.00	0.00	0.00	0.00	0.00	0.00	0.00	0.00%	0.00%
2.3.2.02.02.008-32-3202-2-320202-	1.3.3.4.07	Servicios prestados a las er	486,138,017.00	486,138,017.00	0.00	0.00	0.00	0.00	0.00	0.00	0.00%	0.00%
2.3.2.02.02.009-32-3202-2-320202-	1.2.3.2.07.01.01	Servicios para la comunida	3,841,633.00	3,841,633.00	0.00	0.00	0.00	0.00	0.00	0.00	0.00%	0.00%
2.3.2.02.02.009-32-3202-2-320202-	1.2.3.2.07.01.04	Servicios para la comunida	7,245,722.00	7,245,722.00	0.00	0.00	0.00	0.00	0.00	0.00	0.00%	0.00%
2.3.2.02.02.009-32-3202-2-320202-	1.2.3.2.07.01.05	Servicios para la comunida	8,912,645.00	8,912,645.00	0.00	0.00	0.00	0.00	0.00	0.00	0.00%	0.00%
2.3.2.02.02.009-32-3202-2-320202-	1.2.3.2.23.02	Servicios para la comunida	50,000,000.00	50,000,000.00	0.00	0.00	0.00	0.00	0.00	0.00	0.00%	0.00%
2.3.2.02.02.009-32-3202-2-320202-	1.3.3.4.02.01.01	Servicios para la comunida	247,350,229.00	247,350,229.00	0.00	0.00	0.00	0.00	0.00	0.00	0.00%	0.00%
2.3.2.02.02.009-32-3202-2-320202-	1.3.3.4.07	Servicios para la comunida	58,542,893.46	58,542,893.46	0.00	0.00	0.00	0.00	0.00	0.00	0.00%	0.00%
2.3.2.02.02.009-32-3202-2-320202-	1.3.3.4.11	Servicios para la comunida	1,653,755.00	1,653,755.00	0.00	0.00	0.00	0.00	0.00	0.00	0.00%	0.00%
<b>Viáticos de los funcionarios en comisión</b>		<b>Viáticos de los funcionari</b>	<b>6,378,450.00</b>	<b>0.00</b>	<b>6,378,450.00</b>	<b>6,378,450.00</b>	<b>0.00</b>	<b>0.00</b>	<b>0.00</b>	<b>0.00</b>	<b>0.00%</b>	<b>0.00%</b>
2.3.2.02.02.010-32-3202-2-320202-	1.2.3.1.01.02.01	Viáticos de los funcionarios	6,378,450.00	0.00	6,378,450.00	6,378,450.00	0.00	0.00	0.00	0.00	0.00%	0.00%
<b>GESTIÓN INTEGRAL DEL RECURSO HÍDRICO</b>			<b>19,075,755,098.00</b>	<b>18,809,016,098.00</b>	<b>266,739,000.00</b>	<b>95,000,000.00</b>	<b>171,739,000.00</b>	<b>0.00</b>	<b>171,739,000.00</b>	<b>171,739,000.00</b>	<b>0.90%</b>	<b>0.90%</b>
<b>CONSERVACIÓN, RESPETO Y APROVECHAMIENTO DEL AGUA</b>			<b>19,075,755,098.00</b>	<b>18,809,016,098.00</b>	<b>266,739,000.00</b>	<b>95,000,000.00</b>	<b>171,739,000.00</b>	<b>0.00</b>	<b>171,739,000.00</b>	<b>171,739,000.00</b>	<b>0.90%</b>	<b>0.90%</b>
<b>SOSTENIBILIDAD HÍDRICA PARA EL TERRITORIO</b>			<b>19,075,755,098.00</b>	<b>18,809,016,098.00</b>	<b>266,739,000.00</b>	<b>95,000,000.00</b>	<b>171,739,000.00</b>	<b>0.00</b>	<b>171,739,000.00</b>	<b>171,739,000.00</b>	<b>0.90%</b>	<b>0.90%</b>
<b>Gastos de personal</b>	<b>Gastos de personal</b>	<b>Gastos de personal</b>	<b>1,539,431,507.00</b>	<b>1,367,692,507.00</b>	<b>171,739,000.00</b>	<b>0.00</b>	<b>171,739,000.00</b>	<b>0.00</b>	<b>171,739,000.00</b>	<b>171,739,000.00</b>	<b>11.16%</b>	<b>11.16%</b>
2.3.1.01.01.001.01-32-3203-5-3203-	1.2.3.1.01.03.01	Sueldo básico/SOSTENIBIL	514,238,172.00	410,059,464.00	104,178,708.00	0.00	104,178,708.00	0.00	104,178,708.00	104,178,708.00	20.26%	20.26%
2.3.1.01.01.001.01-32-3203-5-3203-	1.3.3.4.04	Sueldo básico/SOSTENIBIL	220,000,000.00	220,000,000.00	0.00	0.00	0.00	0.00	0.00	0.00	0.00%	0.00%
2.3.1.01.01.001.04-32-3203-5-3203-	1.2.3.1.01.03.01	Subsidio de alimentación/S	3,733,937.00	3,271,647.00	462,290.00	0.00	462,290.00	0.00	462,290.00	462,290.00	12.38%	12.38%
2.3.1.01.01.001.05-32-3203-5-3203-	1.2.3.1.01.03.01	Auxilio de transporte/SOST	6,251,924.00	5,441,924.00	810,000.00	0.00	810,000.00	0.00	810,000.00	810,000.00	12.96%	12.96%
2.3.1.01.01.001.06-32-3203-5-3203-	1.2.3.1.01.03.01	Prima de servicio/SOSTENI	54,977,834.00	54,977,834.00	0.00	0.00	0.00	0.00	0.00	0.00	0.00%	0.00%
2.3.1.01.01.001.07-32-3203-5-3203-	1.2.3.1.01.03.01	Bonificación por servicios p	19,414,277.00	18,015,477.00	1,398,800.00	0.00	1,398,800.00	0.00	1,398,800.00	1,398,800.00	7.21%	7.21%
2.3.1.01.01.001.08.01-32-3203-5-32-	1.2.3.1.01.03.01	Prima de navidad/SOSTEN	121,721,140.00	121,721,140.00	0.00	0.00	0.00	0.00	0.00	0.00	0.00%	0.00%
2.3.1.01.01.001.08.02-32-3203-5-32-	1.2.3.1.01.03.01	Prima de vacaciones/SOST	25,887,532.00	25,815,811.00	6,671,721.00	0.00	6,671,721.00	0.00	6,671,721.00	6,671,721.00	25.77%	25.77%
2.3.1.01.02.001-32-3203-5-320301-	1.2.3.1.01.03.01	Aportes a la seguridad soci	94,962,691.00	80,875,169.00	14,087,522.00	0.00	14,087,522.00	0.00	14,087,522.00	14,087,522.00	14.83%	14.83%
2.3.1.01.02.002-32-3203-5-320301-	1.2.3.1.01.03.01	Aportes a la seguridad soci	67,225,191.00	57,218,169.00	10,007,022.00	0.00	10,007,022.00	0.00	10,007,022.00	10,007,022.00	14.89%	14.89%
2.3.1.01.02.003-32-3203-5-320301-	1.2.3.1.01.03.01	Aportes de cesantías /SOS	85,776,986.00	75,374,122.00	10,402,864.00	0.00	10,402,864.00	0.00	10,402,864.00	10,402,864.00	12.13%	12.13%
2.3.1.01.02.004-32-3203-5-320301-	1.2.3.1.01.03.01	Aportes a cajas de comper	38,141,600.00	33,258,500.00	4,883,100.00	0.00	4,883,100.00	0.00	4,883,100.00	4,883,100.00	12.80%	12.80%
2.3.1.01.02.005-32-3203-5-320301-	1.2.3.1.01.03.01	Aportes generales al sister	16,116,900.00	13,543,600.00	2,573,300.00	0.00	2,573,300.00	0.00	2,573,300.00	2,573,300.00	15.97%	15.97%
2.3.1.01.02.006-32-3203-5-320301-	1.2.3.1.01.03.01	Aportes al ICBF/SOSTENIBI	28,606,600.00	24,944,100.00	3,662,500.00	0.00	3,662,500.00	0.00	3,662,500.00	3,662,500.00	12.80%	12.80%
2.3.1.01.02.007-32-3203-5-320301-	1.2.3.1.01.03.01	Aportes al SENA/SOSTENIBI	19,067,100.00	16,624,600.00	2,442,500.00	0.00	2,442,500.00	0.00	2,442,500.00	2,442,500.00	12.81%	12.81%
2.3.1.01.03.001.01-32-3203-5-3203-	1.2.3.1.01.03.01	Vacaciones/SOSTENIBILIDA	32,999,233.00	23,658,823.00	9,340,410.00	0.00	9,340,410.00	0.00	9,340,410.00	9,340,410.00	28.30%	28.30%
2.3.1.01.03.001.02-32-3203-5-3203-	1.2.3.1.01.03.01	Indemnización por vacacio	1,327,150.00	1,327,150.00	0.00	0.00	0.00	0.00	0.00	0.00	0.00%	0.00%
2.3.1.01.03.001.03-32-3203-5-3203-	1.2.3.1.01.03.01	Bonificación especial de re	3,125,120.00	2,306,857.00	818,263.00	0.00	818,263.00	0.00	818,263.00	818,263.00	26.18%	26.18%
2.3.1.02.01.001.01-32-3203-5-3203-	1.2.3.1.01.03.01	Sueldo básico/SOSTENIBIL	109,187,076.00	109,187,076.00	0.00	0.00	0.00	0.00	0.00	0.00	0.00%	0.00%
2.3.1.02.01.001.04-32-3203-5-3203-	1.2.3.1.01.03.01	Subsidio de alimentación/S	555,844.00	555,844.00	0.00	0.0						





## CORPORACIÓN AUTÓNOMA REGIONAL DE BOYACÁ

## SISTEMA INTEGRADO DE GESTION DE LA CALIDAD

## CONTROL Y EVALUACION EJECUCION DE GASTOS

GESTION DE RECURSOS FISICOS Y FINANCIEROS

REGISTRO

FRF-03

Versión 4

15-09-2020

## EJECUCION PRESUPUESTAL GASTOS DE INVERSION CON CORTE JUNIO 2024

IDENTIFICACION PRESUPUESTAL	CODIGO FUENTE	PROGRAMA/PROYECTO	APROPIACION VIGENTE	SALDO DISPONIBLE	DISPONIBILIDADES ACUMULADAS	DISPONIBILIDADES ABIERTAS	COMPROMETIDO	COMPROMETIDO POR OBLIGAR	OBLIGADO	PAGADO	% EJECUCION POR COMPROMISOS	% EJECUCION OBLIGADO
2.3.1.02.01.001.08.02-32-3203-5-320301-	1.2.3.1.01.03.01	Prima de vacaciones/SOST	4,770,010.00	4,770,010.00	0.00	0.00	0.00	0.00	0.00	0.00	0.00%	0.00%
2.3.1.02.02.001-32-3203-5-320301-	1.2.3.1.01.03.01	Aportes a la seguridad soci	13,500,800.00	13,500,800.00	0.00	0.00	0.00	0.00	0.00	0.00	0.00%	0.00%
2.3.1.02.02.002-32-3203-5-320301-	1.2.3.1.01.03.01	Aportes a la seguridad soci	9,563,100.00	9,563,100.00	0.00	0.00	0.00	0.00	0.00	0.00	0.00%	0.00%
2.3.1.02.02.003-32-3203-5-320301-	1.2.3.1.01.03.01	Aportes de cesantías /SOS	10,113,132.00	10,113,132.00	0.00	0.00	0.00	0.00	0.00	0.00	0.00%	0.00%
2.3.1.02.02.004-32-3203-5-320301-	1.2.3.1.01.03.01	Aportes a cajas de comper	5,167,600.00	5,167,600.00	0.00	0.00	0.00	0.00	0.00	0.00	0.00%	0.00%
2.3.1.02.02.005-32-3203-5-320301-	1.2.3.1.01.03.01	Aportes generales al sisten	587,500.00	587,500.00	0.00	0.00	0.00	0.00	0.00	0.00	0.00%	0.00%
2.3.1.02.02.006-32-3203-5-320301-	1.2.3.1.01.03.01	Aportes al ICBF/SOSTENIBI	3,875,900.00	3,875,900.00	0.00	0.00	0.00	0.00	0.00	0.00	0.00%	0.00%
2.3.1.02.02.007-32-3203-5-320301-	1.2.3.1.01.03.01	Aportes al SENA/SOSTENIBI	2,584,000.00	2,584,000.00	0.00	0.00	0.00	0.00	0.00	0.00	0.00%	0.00%
2.3.1.02.03.001.01-32-3203-5-320301-	1.2.3.1.01.03.01	Vacaciones/SOSTENIBILIDA	6,678,013.00	6,678,013.00	0.00	0.00	0.00	0.00	0.00	0.00	0.00%	0.00%
2.3.1.02.03.001.03-32-3203-5-320301-	1.2.3.1.01.03.01	Bonificación especial de re	606,595.00	606,595.00	0.00	0.00	0.00	0.00	0.00	0.00	0.00%	0.00%
<b>Adquisición de bienes y servicios</b>		<b>Adquisición de bienes y se</b>	<b>17,456,323,591.00</b>	<b>17,441,323,591.00</b>	<b>15,000,000.00</b>	<b>15,000,000.00</b>	<b>0.00</b>	<b>0.00</b>	<b>0.00</b>	<b>0.00</b>	<b>0.00%</b>	<b>0.00%</b>
2.3.2.02.01.002-32-3203-5-320301-	1.3.3.4.04	Productos alimenticios, be	500,000,000.00	500,000,000.00	0.00	0.00	0.00	0.00	0.00	0.00	0.00%	0.00%
2.3.2.02.01.004-32-3203-5-320301-	1.3.3.4.04	Productos metálicos, maq	1,120,000,000.00	1,120,000,000.00	0.00	0.00	0.00	0.00	0.00	0.00	0.00%	0.00%
2.3.2.02.02.006-32-3203-5-320301-	1.2.3.1.01.02.01	Comercio y distribución; al	15,000,000.00	0.00	15,000,000.00	15,000,000.00	0.00	0.00	0.00	0.00	0.00%	0.00%
2.3.2.02.02.008-32-3203-5-320301-	1.2.3.1.01.01.01	Servicios prestados a las e	1,062,500.00	1,062,500.00	0.00	0.00	0.00	0.00	0.00	0.00	0.00%	0.00%
2.3.2.02.02.008-32-3203-5-320301-	1.2.3.1.01.02.01	Servicios prestados a las e	18,757,035.00	18,757,035.00	0.00	0.00	0.00	0.00	0.00	0.00	0.00%	0.00%
2.3.2.02.02.008-32-3203-5-320301-	1.2.3.2.07.01.01	Servicios prestados a las e	129,880,895.00	129,880,895.00	0.00	0.00	0.00	0.00	0.00	0.00	0.00%	0.00%
2.3.2.02.02.008-32-3203-5-320301-	1.2.3.2.07.01.02	Servicios prestados a las e	17,889,000.00	17,889,000.00	0.00	0.00	0.00	0.00	0.00	0.00	0.00%	0.00%
2.3.2.02.02.008-32-3203-5-320301-	1.2.3.2.07.01.04	Servicios prestados a las e	12,197,267.00	12,197,267.00	0.00	0.00	0.00	0.00	0.00	0.00	0.00%	0.00%
2.3.2.02.02.008-32-3203-5-320301-	1.2.3.2.15.01	Servicios prestados a las e	27,644,900.00	27,644,900.00	0.00	0.00	0.00	0.00	0.00	0.00	0.00%	0.00%
2.3.2.02.02.008-32-3203-5-320301-	1.3.3.4.02.01.01	Servicios prestados a las e	69,332,247.00	69,332,247.00	0.00	0.00	0.00	0.00	0.00	0.00	0.00%	0.00%
2.3.2.02.02.008-32-3203-5-320301-	1.3.3.4.02.01.03	Servicios prestados a las e	128,771,465.00	128,771,465.00	0.00	0.00	0.00	0.00	0.00	0.00	0.00%	0.00%
2.3.2.02.02.008-32-3203-5-320301-	1.3.3.4.04	Servicios prestados a las e	2,383,370,080.00	2,383,370,080.00	0.00	0.00	0.00	0.00	0.00	0.00	0.00%	0.00%
2.3.2.02.02.008-32-3203-5-320301-	1.3.3.4.06	Servicios prestados a las e	206,274,888.00	206,274,888.00	0.00	0.00	0.00	0.00	0.00	0.00	0.00%	0.00%
2.3.2.02.02.008-32-3203-5-320301-	1.3.3.4.09	Servicios prestados a las e	154,074,471.00	154,074,471.00	0.00	0.00	0.00	0.00	0.00	0.00	0.00%	0.00%
2.3.2.02.02.009-32-3203-5-320301-	1.2.3.1.01.02.01	Servicios para la comunida	50,000,000.00	50,000,000.00	0.00	0.00	0.00	0.00	0.00	0.00	0.00%	0.00%
2.3.2.02.02.009-32-3203-5-320301-	1.2.3.2.10.01	Servicios para la comunida	78,771,339.00	78,771,339.00	0.00	0.00	0.00	0.00	0.00	0.00	0.00%	0.00%
2.3.2.02.02.009-32-3203-5-320301-	1.2.3.2.10.02	Servicios para la comunida	27,011,667.00	27,011,667.00	0.00	0.00	0.00	0.00	0.00	0.00	0.00%	0.00%
2.3.2.02.02.009-32-3203-5-320301-	1.3.3.4.04	Servicios para la comunida	12,434,109,840.00	12,434,109,840.00	0.00	0.00	0.00	0.00	0.00	0.00	0.00%	0.00%
2.3.2.02.02.009-32-3203-5-320301-	1.3.3.4.02.01.02	Servicios para la comunida	82,175,997.00	82,175,997.00	0.00	0.00	0.00	0.00	0.00	0.00	0.00%	0.00%
<b>Viáticos de los funcionarios en comisión</b>		<b>Viáticos de los funcionari</b>	<b>80,000,000.00</b>	<b>0.00</b>	<b>80,000,000.00</b>	<b>80,000,000.00</b>	<b>0.00</b>	<b>0.00</b>	<b>0.00</b>	<b>0.00</b>	<b>0.00%</b>	<b>0.00%</b>
2.3.2.02.02.010-32-3203-5-320301-	1.2.3.1.01.01.01	Viáticos de los funcionarios	2,053,919.00	0.00	2,053,919.00	2,053,919.00	0.00	0.00	0.00	0.00	0.00%	0.00%
2.3.2.02.02.010-32-3203-5-320301-	1.2.3.1.01.02.01	Viáticos de los funcionarios	77,946,081.00	0.00	77,946,081.00	77,946,081.00	0.00	0.00	0.00	0.00	0.00%	0.00%
<b>GESTION DE LA INFORMACION Y EL CONOCIMIENTO AMBIENTAL</b>			<b>775,359,405.00</b>	<b>754,644,048.00</b>	<b>20,715,357.00</b>	<b>1,579,152.00</b>	<b>19,136,205.00</b>	<b>0.00</b>	<b>19,136,205.00</b>	<b>19,136,205.00</b>	<b>2.47%</b>	<b>2.47%</b>
<b>PLANEACION TERRITORIAL Y PAZ CON LA NATURALEZA</b>			<b>775,359,405.00</b>	<b>754,644,048.00</b>	<b>20,715,357.00</b>	<b>1,579,152.00</b>	<b>19,136,205.00</b>	<b>0.00</b>	<b>19,136,205.00</b>	<b>19,136,205.00</b>	<b>2.47%</b>	<b>2.47%</b>
<b>GESTION DEL CONOCIMIENTO Y FORTALECIMIENTO DEL SISTEMA DE INFORMACION</b>			<b>775,359,405.00</b>	<b>754,644,048.00</b>	<b>20,715,357.00</b>	<b>1,579,152.00</b>	<b>19,136,205.00</b>	<b>0.00</b>	<b>19,136,205.00</b>	<b>19,136,205.00</b>	<b>2.47%</b>	<b>2.47%</b>
<b>Gastos de personal</b>	<b>Gastos de personal</b>	<b>Gastos de personal</b>	<b>354,814,289.00</b>	<b>335,678,084.00</b>	<b>19,136,205.00</b>	<b>0.00</b>	<b>19,136,205.00</b>	<b>0.00</b>	<b>19,136,205.00</b>	<b>19,136,205.00</b>	<b>5.39%</b>	<b>5.39%</b>
2.3.1.01.01.001.01-32-3204-1-320401-	1.2.3.1.01.03.01	Sueldo básico/GESTIÓN DE	174,979,483.00	161,668,697.00	13,310,786.00	0.00	13,310,786.00	0.00	13,310,786.00	13,310,786.00	7.61%	7.61%
2.3.1.01.01.001.06-32-3204-1-320401-	1.2.3.1.01.03.01	Prima de servicio/GESTIÓN	13,617,937.00	13,617,937.00	0.00	0.00	0.00	0.00	0.00	0.00	0.00%	0.00%
2.3.1.01.01.001.07-32-3204-1-320401-	1.2.3.1.01.03.01	Bonificación por servicios p	7,594,255.00	7,594,255.00	0.00	0.00	0.00	0.00	0.00	0.00	0.00%	0.00%
2.3.1.01.01.001.08.01-32-3204-1-320401-	1.2.3.1.01.03.01	Prima de navidad/GESTIÓN	29,552,812.00	29,552,812.00	0.00	0.00	0.00	0.00	0.00	0.00	0.00%	0.00%
2.3.1.01.01.001.08.02-32-3204-1-320401-	1.2.3.1.01.03.01	Prima de vacaciones/GEST	8,140,668.00	8,140,668.00	0.00	0.00	0.00	0.00	0.00	0.00	0.00%	0.00%
2.3.1.01.02.001-32-3204-1-320401-	1.2.3.1.01.03.01	Aportes a la seguridad soci	23,285,693.00	21,408,626.00	1,877,067.00	0.00	1,877,067.00	0.00	1,877,067.00	1,877,067.00	8.06%	8.06%
2.3.1.01.02.002-32-3204-1-320401-	1.2.3.1.01.03.01	Aportes a la seguridad soci	15,613,993.00	15,163,926.00	1,350,067.00	0.00	1,350,067.00	0.00	1,350,067.00	1,350,067.00	8.18%	8.18%
2.3.1.01.02.003-32-3204-1-320401-	1.2.3.1.01.03.01	Aportes de cesantías /GES	21,277,749.00	20,005,264.00	1,272,485.00	0.00	1,272,485.00	0.00	1,272,485.00	1,272,485.00	5.98%	5.98%
2.3.1.01.02.004-32-3204-1-320401-	1.2.3.1.01.03.01	Aportes a cajas de comper	9,352,900.00	8,820,300.00	532,600.00	0.00	532,600.00	0.00	532,600.00	532,600.00	5.69%	5.69%
2.3.1.01.02.005-32-3204-1-320401-	1.2.3.1.01.03.01	Aportes generales al sisten	4,754,200.00	4,626,800.00	127,400.00	0.00	127,400.00	0.00	127,400.00	127,400.00	2.68%	2.68%
2.3.1.01.02.006-32-3204-1-320401-	1.2.3.1.01.03.01	Aportes al ICBF/GESTIÓN I	7,014,700.00	6,615,300.00	399,400.00	0.00	399,400.00	0.00	399,400.00	399,400.00	5.69%	5.69%
2.3.1.01.02.007-32-3204-1-320401-	1.2.3.1.01.03.01	Aportes al SENA/GESTIÓN	4,675,500.00	4,409,100.00	266,400.00	0.00	266,400.00	0.00	266,400.00	266,400.00	5.70%	5.70%
2.3.1.01.03.001.01-32-3204-1-320401-	1.2.3.1.01.03.01	Vacaciones/GESTIÓN DEL	10,993,957.00	10,993,957.00	0.00	0.00	0.00	0.00	0.00	0.00	0.00%	0.00%
2.3.1.01.03.001.03-32-3204-1-320401-	1.2.3.1.01.03.01	Bonificación especial de re	1,007,386.00	1,007,386.00	0.00	0.00	0.00	0.00	0.00	0.00	0.00%	0.00%
2.3.1.02.01.001.01-32-3204-1-320401-	1.2.3.1.01.03.01	Sueldo básico/GESTIÓN DE	13,200,334.00	13,200,334.00	0.00	0.00	0.00	0.00	0.00	0.00	0.00%	0.00%
2.3.1.02.01.001.06-32-3204-1-320401-	1.2.3.1.01.03.01	Prima de servicio/GESTIÓN	552,688.00	552,688.00	0.00	0.00	0.00	0.00	0.00	0.00	0.00%	0.00%
2.3.1.02.01.001.07-32-3204-1-320401-	1.2.3.1.01.03.01	Bonificación por servicios p	385,009.00	385,009.00	0.00	0.00	0.00	0.00	0.00	0.00	0.00%	0.00%
2.3.1.02.01.001.08.01-32-3204-1-320401-	1.2.3.1.01.03.01	Prima de navidad/GESTIÓN	1,120,781.00	1,120,781.00	0.00	0.00	0.00	0.00	0.00	0.00	0.00%	0.00%
2.3.1.02.01.001.08.02-32-3204-1-320401-	1.2.3.1.01.03.01	Prima de vacaciones/GEST	556,526.00	556,526.00	0.00	0.00	0.00	0.00	0.00	0.00	0.00%	0.00%
2.3.1.02.02.001-32-3204-1-320401-	1.2.3.1.01.03.01	Aportes a la seguridad soci	1,630,300.00	1,630,300.00	0.00	0.00	0.00	0.00	0.00	0.00	0.00%	0.00%
2.3.1.02.02.002-32-3204-1-320401-												



## CORPORACIÓN AUTÓNOMA REGIONAL DE BOYACÁ

## SISTEMA INTEGRADO DE GESTION DE LA CALIDAD

## CONTROL Y EVALUACION EJECUCION DE GASTOS

## GESTION DE RECURSOS FISICOS Y FINANCIEROS

## REGISTRO

FRF-03

Versión 4

15-09-2020

## EJECUCION PRESUPUESTAL GASTOS DE INVERSION CON CORTE JUNIO 2024

IDENTIFICACION PRESUPUESTAL	CODIGO FUENTE	PROGRAMA/PROYECTO	APROPIACION VIGENTE	SALDO DISPONIBLE	DISPONIBILIDADES ACUMULADAS	DISPONIBILIDADES ABIERTAS	COMPROMETIDO	COMPROMETIDO POR OBLIGAR	OBLIGADO	PAGADO	% EJECUCION POR COMPROMISOS	% EJECUCION OBLIGADO
2.3.1.02.02.005-32-3204-1-320401-	1.2.3.1.01.03.01	Aportes generales al sist	71,000.00	71,000.00	0.00	0.00	0.00	0.00	0.00	0.00	0.00%	0.00%
2.3.1.02.02.006-32-3204-1-320401-	1.2.3.1.01.03.01	Aportes al ICBF/GESTIÓN D	464,300.00	464,300.00	0.00	0.00	0.00	0.00	0.00	0.00	0.00%	0.00%
2.3.1.02.02.007-32-3204-1-320401-	1.2.3.1.01.03.01	Aportes al SENA/GESTIÓN	309,500.00	309,500.00	0.00	0.00	0.00	0.00	0.00	0.00	0.00%	0.00%
2.3.1.02.03.001.01-32-3204-1-3204	1.2.3.1.01.03.01	Vacaciones/GESTIÓN DEL	779,136.00	779,136.00	0.00	0.00	0.00	0.00	0.00	0.00	0.00%	0.00%
2.3.1.02.03.001.03-32-3204-1-3204	1.2.3.1.01.03.01	Bonificación especial de re	73,335.00	73,335.00	0.00	0.00	0.00	0.00	0.00	0.00	0.00%	0.00%
<b>Adquisición de bienes y servicios</b>		<b>Adquisición de bienes y se</b>	<b>419,465,964.00</b>	<b>418,965,964.00</b>	<b>500,000.00</b>	<b>500,000.00</b>	<b>0.00</b>	<b>0.00</b>	<b>0.00</b>	<b>0.00</b>	<b>0.00%</b>	<b>0.00%</b>
2.3.2.02.01.004-32-3204-1-320401-	1.3.3.4.19	Productos metálicos, maq	183,000,000.00	183,000,000.00	0.00	0.00	0.00	0.00	0.00	0.00	0.00%	0.00%
2.3.2.02.02.006-32-3204-1-320401-	1.2.3.1.01.01.01	Comercio y distribución; al	500,000.00	0.00	500,000.00	500,000.00	0.00	0.00	0.00	0.00	0.00%	0.00%
2.3.2.02.02.008-32-3204-1-320401-	1.2.3.1.01.01.01	Servicios prestados a las e	7,997,100.00	7,997,100.00	0.00	0.00	0.00	0.00	0.00	0.00	0.00%	0.00%
2.3.2.02.02.008-32-3204-1-320401-	1.2.3.1.01.02.01	Servicios prestados a las e	606,343.00	606,343.00	0.00	0.00	0.00	0.00	0.00	0.00	0.00%	0.00%
2.3.2.02.02.008-32-3204-1-320401-	1.2.3.2.07.01.01	Servicios prestados a las e	3,000,000.00	3,000,000.00	0.00	0.00	0.00	0.00	0.00	0.00	0.00%	0.00%
2.3.2.02.02.008-32-3204-1-320401-	1.2.3.2.07.01.02	Servicios prestados a las e	1,453,380.00	1,453,380.00	0.00	0.00	0.00	0.00	0.00	0.00	0.00%	0.00%
2.3.2.02.02.008-32-3204-1-320401-	1.2.3.2.07.01.04	Servicios prestados a las e	21,851,621.00	21,851,621.00	0.00	0.00	0.00	0.00	0.00	0.00	0.00%	0.00%
2.3.2.02.02.008-32-3204-1-320401-	1.2.3.2.07.01.05	Servicios prestados a las e	835,000.00	835,000.00	0.00	0.00	0.00	0.00	0.00	0.00	0.00%	0.00%
2.3.2.02.02.008-32-3204-1-320401-	1.3.2.1.15	Servicios prestados a las e	752,400.00	752,400.00	0.00	0.00	0.00	0.00	0.00	0.00	0.00%	0.00%
2.3.2.02.02.008-32-3204-1-320401-	1.3.3.4.19	Servicios prestados a las e	199,470,120.00	199,470,120.00	0.00	0.00	0.00	0.00	0.00	0.00	0.00%	0.00%
<b>Viáticos de los funcionarios en comisión</b>		<b>Viáticos de los funcionari</b>	<b>1,079,152.00</b>	<b>0.00</b>	<b>1,079,152.00</b>	<b>1,079,152.00</b>	<b>0.00</b>	<b>0.00</b>	<b>0.00</b>	<b>0.00</b>	<b>0.00%</b>	<b>0.00%</b>
2.3.2.02.02.010-32-3204-1-320401-	1.2.3.1.01.01.01	Viáticos de los funcionarios	1,079,152.00	0.00	1,079,152.00	1,079,152.00	0.00	0.00	0.00	0.00	0.00%	0.00%
<b>ORDENAMIENTO AMBIENTAL TERRITORIAL</b>			<b>1,109,692,310.00</b>	<b>1,072,219,864.00</b>	<b>37,472,446.00</b>	<b>13,000,000.00</b>	<b>24,472,446.00</b>	<b>0.00</b>	<b>24,472,446.00</b>	<b>24,472,446.00</b>	<b>2.21%</b>	<b>2.21%</b>
<b>PLANEACION TERRITORIAL Y PAZ CON LA NATURALEZA</b>			<b>1,109,692,310.00</b>	<b>1,072,219,864.00</b>	<b>37,472,446.00</b>	<b>13,000,000.00</b>	<b>24,472,446.00</b>	<b>0.00</b>	<b>24,472,446.00</b>	<b>24,472,446.00</b>	<b>2.21%</b>	<b>2.21%</b>
<b>ORDENAMIENTO TERRITORIAL Y GESTIÓN DEL RIESGO DE DESASTRES</b>			<b>1,109,692,310.00</b>	<b>1,072,219,864.00</b>	<b>37,472,446.00</b>	<b>13,000,000.00</b>	<b>24,472,446.00</b>	<b>0.00</b>	<b>24,472,446.00</b>	<b>24,472,446.00</b>	<b>2.21%</b>	<b>2.21%</b>
<b>Gastos de personal</b>	<b>Gastos de personal</b>	<b>Gastos de personal</b>	<b>372,084,105.00</b>	<b>347,611,659.00</b>	<b>24,472,446.00</b>	<b>0.00</b>	<b>24,472,446.00</b>	<b>0.00</b>	<b>24,472,446.00</b>	<b>24,472,446.00</b>	<b>6.58%</b>	<b>6.58%</b>
2.3.1.01.01.001.01-32-3205-1-3205	1.2.3.1.01.03.01	Sueldo básico/ORDENAMI	196,068,359.00	181,000,783.00	15,067,576.00	0.00	15,067,576.00	0.00	15,067,576.00	15,067,576.00	7.68%	7.68%
2.3.1.01.01.001.06-32-3205-1-3205	1.2.3.1.01.03.01	Prima de servicio/ORDENA	15,288,623.00	15,288,623.00	0.00	0.00	0.00	0.00	0.00	0.00	0.00%	0.00%
2.3.1.01.01.001.07-32-3205-1-3205	1.2.3.1.01.03.01	Bonificación por servicios p	7,100,776.00	5,591,980.00	1,508,796.00	0.00	1,508,796.00	0.00	1,508,796.00	1,508,796.00	21.25%	21.25%
2.3.1.01.01.001.08.01-32-3205-1-32	1.2.3.1.01.03.01	Prima de navidad/ORDENA	33,178,436.00	33,178,436.00	0.00	0.00	0.00	0.00	0.00	0.00	0.00%	0.00%
2.3.1.01.01.001.08.02-32-3205-1-32	1.2.3.1.01.03.01	Prima de vacaciones/ORD	8,354,072.00	8,354,072.00	0.00	0.00	0.00	0.00	0.00	0.00	0.00%	0.00%
2.3.1.01.02.001-32-3205-1-320501-	1.2.3.1.01.03.01	Aportes a la seguridad soci	26,671,326.00	24,116,683.00	2,554,643.00	0.00	2,554,643.00	0.00	2,554,643.00	2,554,643.00	9.58%	9.58%
2.3.1.01.02.002-32-3205-1-320501-	1.2.3.1.01.03.01	Aportes a la seguridad soci	18,943,126.00	17,092,283.00	1,850,843.00	0.00	1,850,843.00	0.00	1,850,843.00	1,850,843.00	9.77%	9.77%
2.3.1.01.02.003-32-3205-1-320501-	1.2.3.1.01.03.01	Aportes de cesantías/ORD	23,791,958.00	22,141,170.00	1,650,788.00	0.00	1,650,788.00	0.00	1,650,788.00	1,650,788.00	6.94%	6.94%
2.3.1.01.02.004-32-3205-1-320501-	1.2.3.1.01.03.01	Aportes a cajas de comper	10,344,100.00	9,680,900.00	663,200.00	0.00	663,200.00	0.00	663,200.00	663,200.00	6.41%	6.41%
2.3.1.01.02.005-32-3205-1-320501-	1.2.3.1.01.03.01	Aportes generales al sist	4,684,500.00	4,337,000.00	347,500.00	0.00	347,500.00	0.00	347,500.00	347,500.00	7.42%	7.42%
2.3.1.01.02.006-32-3205-1-320501-	1.2.3.1.01.03.01	Aportes al ICBF/ORDENAM	7,758,400.00	7,261,000.00	497,400.00	0.00	497,400.00	0.00	497,400.00	497,400.00	6.41%	6.41%
2.3.1.01.02.007-32-3205-1-320501-	1.2.3.1.01.03.01	Aportes al SENA/ORDENAM	5,170,800.00	4,839,100.00	331,700.00	0.00	331,700.00	0.00	331,700.00	331,700.00	6.41%	6.41%
2.3.1.01.03.001.01-32-3205-1-3205	1.2.3.1.01.03.01	Vacaciones/ORDENAMIEN	11,740,577.00	11,740,577.00	0.00	0.00	0.00	0.00	0.00	0.00	0.00%	0.00%
2.3.1.01.03.001.02-32-3205-1-3205	1.2.3.1.01.03.01	Indemnización por vacacio	1,954,264.00	1,954,264.00	0.00	0.00	0.00	0.00	0.00	0.00	0.00%	0.00%
2.3.1.01.03.001.03-32-3205-1-3205	1.2.3.1.01.03.01	Bonificación especial de re	1,034,788.00	1,034,788.00	0.00	0.00	0.00	0.00	0.00	0.00	0.00%	0.00%
<b>Adquisición de bienes y servicios</b>		<b>Adquisición de bienes y se</b>	<b>727,608,205.00</b>	<b>724,608,205.00</b>	<b>3,000,000.00</b>	<b>3,000,000.00</b>	<b>0.00</b>	<b>0.00</b>	<b>0.00</b>	<b>0.00</b>	<b>0.00%</b>	<b>0.00%</b>
2.3.2.02.02.006-32-3205-1-320501-	1.2.3.1.01.01.01	Comercio y distribución; al	1,000,000.00	0.00	1,000,000.00	1,000,000.00	0.00	0.00	0.00	0.00	0.00%	0.00%
2.3.2.02.02.006-32-3205-1-320501-	1.2.3.1.01.02.01	Comercio y distribución; al	2,000,000.00	0.00	2,000,000.00	2,000,000.00	0.00	0.00	0.00	0.00	0.00%	0.00%
2.3.2.02.02.008-32-3205-1-320501-	1.2.3.1.01.01.01	Servicios prestados a las e	17,972,740.00	17,972,740.00	0.00	0.00	0.00	0.00	0.00	0.00	0.00%	0.00%
2.3.2.02.02.008-32-3205-1-320501-	1.2.3.1.01.02.01	Servicios prestados a las e	71,203,865.00	71,203,865.00	0.00	0.00	0.00	0.00	0.00	0.00	0.00%	0.00%
2.3.2.02.02.008-32-3205-1-320501-	1.2.3.2.07.01.01	Servicios prestados a las e	18,900,466.00	18,900,466.00	0.00	0.00	0.00	0.00	0.00	0.00	0.00%	0.00%
2.3.2.02.02.008-32-3205-1-320501-	1.2.3.2.07.01.05	Servicios prestados a las e	5,178,843.00	5,178,843.00	0.00	0.00	0.00	0.00	0.00	0.00	0.00%	0.00%
2.3.2.02.02.008-32-3205-1-320501-	1.3.3.4.19	Servicios prestados a las e	611,352,291.00	611,352,291.00	0.00	0.00	0.00	0.00	0.00	0.00	0.00%	0.00%
<b>Viáticos de los funcionarios en comisión</b>		<b>Viáticos de los funcionari</b>	<b>10,000,000.00</b>	<b>0.00</b>	<b>10,000,000.00</b>	<b>10,000,000.00</b>	<b>0.00</b>	<b>0.00</b>	<b>0.00</b>	<b>0.00</b>	<b>0.00%</b>	<b>0.00%</b>
2.3.2.02.02.010-32-3205-1-320501-	1.2.3.1.01.01.01	Viáticos de los funcionarios	1,794,861.00	0.00	1,794,861.00	1,794,861.00	0.00	0.00	0.00	0.00	0.00%	0.00%
2.3.2.02.02.010-32-3205-1-320501-	1.2.3.1.01.02.01	Viáticos de los funcionarios	8,205,139.00	0.00	8,205,139.00	8,205,139.00	0.00	0.00	0.00	0.00	0.00%	0.00%
<b>EDUCACION AMBIENTAL</b>			<b>4,228,651,894.55</b>	<b>4,171,236,341.55</b>	<b>57,415,553.00</b>	<b>22,609,518.00</b>	<b>34,806,035.00</b>	<b>0.00</b>	<b>34,806,035.00</b>	<b>34,806,035.00</b>	<b>0.82%</b>	<b>0.82%</b>
<b>CIUDADANIA ECOLOGICA</b>			<b>4,228,651,894.55</b>	<b>4,171,236,341.55</b>	<b>57,415,553.00</b>	<b>22,609,518.00</b>	<b>34,806,035.00</b>	<b>0.00</b>	<b>34,806,035.00</b>	<b>34,806,035.00</b>	<b>0.82%</b>	<b>0.82%</b>
<b>COMUNICACIÓN Y EDUCACIÓN DESDE LA PARTICIPACIÓN SUSTENTABLE</b>			<b>4,228,651,894.55</b>	<b>4,171,236,341.55</b>	<b>57,415,553.00</b>	<b>22,609,518.00</b>	<b>34,806,035.00</b>	<b>0.00</b>	<b>34,806,035.00</b>	<b>34,806,035.00</b>	<b>0.82%</b>	<b>0.82%</b>
<b>Gastos de personal</b>	<b>Gastos de personal</b>	<b>Gastos de personal</b>	<b>460,453,286.00</b>	<b>425,647,251.00</b>	<b>34,806,035.00</b>	<b>0.00</b>	<b>34,806,035.00</b>	<b>0.00</b>	<b>34,806,035.00</b>	<b>34,806,035.00</b>	<b>7.56%</b>	<b>7.56%</b>
2.3.1.01.01.001.01-32-3208-7-3208	1.2.3.1.01.01.01	Sueldo básico/COMUNICA	168,757,118.00	166,546,678.00	2,210,440.00	0.00	2,210,440.00	0.00	2,210,440.00	2,210,440.00	1.31%	1.31%
2.3.1.01.01.001.01-32-3208-7-3208	1.2.3.1.01.03.01	Sueldo básico/COMUNICA	75,276,246.00	75,276,246.00	0.00	0.00	0.00	0.00	0.00	0.00	0.00%	0.00%
2.3.1.01.01.001.06-32-3208-7-3208	1.2.3.1.01.01.01	Prima de servicio/COMUN	11,774,293.00	11,774,293.00	0.00	0.00	0.00	0.00	0.00	0.00	0.00%	0.00%
2.3.1.01.01.001.06-32-3208-7-3208	1.2.3.1.01.03.01	Prima de servicio/COMUN	5,698,562.00	5,698,562.00	0.00	0.00	0.00	0.00	0.00	0.00	0.00%	0.00%</



## CORPORACIÓN AUTÓNOMA REGIONAL DE BOYACÁ

## SISTEMA INTEGRADO DE GESTION DE LA CALIDAD

## CONTROL Y EVALUACION EJECUCION DE GASTOS

GESTION DE RECURSOS FISICOS Y FINANCIEROS

REGISTRO

FRF-03

Versión 4

15-09-2020

## EJECUCION PRESUPUESTAL GASTOS DE INVERSION CON CORTE JUNIO 2024

IDENTIFICACION PRESUPUESTAL	CODIGO FUENTE	PROGRAMA/PROYECTO	APROPIACION VIGENTE	SALDO DISPONIBLE	DISPONIBILIDADES ACUMULADAS	DISPONIBILIDADES ABIERTAS	COMPROMETIDO	COMPROMETIDO POR OBLIGAR	OBLIGADO	PAGADO	% EJECUCION POR COMPROMISOS	% EJECUCION OBLIGADO
2.3.1.01.01.001.08.02-32-3208-7-32	1.2.3.1.01.01.01	Prima de vacaciones/COM	10,385,916.00	10,385,916.00	0.00	0.00	0.00	0.00	0.00	0.00	0.00%	0.00%
2.3.1.01.01.001.08.02-32-3208-7-32	1.2.3.1.01.03.01	Prima de vacaciones/COM	2,985,505.00	2,985,505.00	0.00	0.00	0.00	0.00	0.00	0.00	0.00%	0.00%
2.3.1.01.02.001-32-3208-7-320801-	1.2.3.1.01.01.01	Aportes a la seguridad soci	22,359,628.00	21,563,846.00	795,782.00	0.00	795,782.00	0.00	795,782.00	795,782.00	3.56%	3.56%
2.3.1.01.02.001-32-3208-7-320801-	1.2.3.1.01.03.01	Aportes a la seguridad soci	10,059,488.00	7,123,951.00	2,935,537.00	0.00	2,935,537.00	0.00	2,935,537.00	2,935,537.00	29.18%	29.18%
2.3.1.01.02.002-32-3208-7-320801-	1.2.3.1.01.01.01	Aportes a la seguridad soci	15,852,628.00	15,250,146.00	602,482.00	0.00	602,482.00	0.00	602,482.00	602,482.00	3.80%	3.80%
2.3.1.01.02.002-32-3208-7-320801-	1.2.3.1.01.03.01	Aportes a la seguridad soci	7,167,688.00	5,057,951.00	2,109,737.00	0.00	2,109,737.00	0.00	2,109,737.00	2,109,737.00	29.43%	29.43%
2.3.1.01.02.003-32-3208-7-320801-	1.2.3.1.01.01.01	Aportes de cesantías /COM	20,242,781.00	19,780,390.00	462,391.00	0.00	462,391.00	0.00	462,391.00	462,391.00	2.28%	2.28%
2.3.1.01.02.003-32-3208-7-320801-	1.2.3.1.01.03.01	Aportes de cesantías /COM	8,970,703.00	6,938,543.00	2,032,160.00	0.00	2,032,160.00	0.00	2,032,160.00	2,032,160.00	22.65%	22.65%
2.3.1.01.02.004-32-3208-7-320801-	1.2.3.1.01.01.01	Aportes a cajas de comper	9,134,000.00	9,045,500.00	88,500.00	0.00	88,500.00	0.00	88,500.00	88,500.00	0.97%	0.97%
2.3.1.01.02.004-32-3208-7-320801-	1.2.3.1.01.03.01	Aportes a cajas de comper	3,842,500.00	3,002,200.00	840,300.00	0.00	840,300.00	0.00	840,300.00	840,300.00	21.87%	21.87%
2.3.1.01.02.005-32-3208-7-320801-	1.2.3.1.01.01.01	Aportes generales al sisten	4,677,000.00	4,623,100.00	53,900.00	0.00	53,900.00	0.00	53,900.00	53,900.00	1.15%	1.15%
2.3.1.01.02.005-32-3208-7-320801-	1.2.3.1.01.03.01	Aportes generales al sisten	2,040,200.00	1,528,200.00	512,000.00	0.00	512,000.00	0.00	512,000.00	512,000.00	25.10%	25.10%
2.3.1.01.02.006-32-3208-7-320801-	1.2.3.1.01.01.01	Aportes al ICBF/COMUNIC	6,850,400.00	6,784,400.00	66,400.00	0.00	66,400.00	0.00	66,400.00	66,400.00	0.97%	0.97%
2.3.1.01.02.006-32-3208-7-320801-	1.2.3.1.01.03.01	Aportes al ICBF/COMUNIC	2,881,800.00	2,251,600.00	630,200.00	0.00	630,200.00	0.00	630,200.00	630,200.00	21.87%	21.87%
2.3.1.01.02.007-32-3208-7-320801-	1.2.3.1.01.01.01	Aportes al SENA/COMUNIC	4,566,100.00	4,521,800.00	44,300.00	0.00	44,300.00	0.00	44,300.00	44,300.00	0.97%	0.97%
2.3.1.01.02.007-32-3208-7-320801-	1.2.3.1.01.03.01	Aportes al SENA/COMUNIC	1,921,000.00	1,500,600.00	420,400.00	0.00	420,400.00	0.00	420,400.00	420,400.00	21.88%	21.88%
2.3.1.01.03.001.01-32-3208-7-3208	1.2.3.1.01.01.01	Vacaciones/COMUNICACI	12,770,233.00	12,770,233.00	0.00	0.00	0.00	0.00	0.00	0.00	0.00%	0.00%
2.3.1.01.03.001.01-32-3208-7-3208	1.2.3.1.01.03.01	Vacaciones/COMUNICACI	3,151,968.00	3,151,968.00	0.00	0.00	0.00	0.00	0.00	0.00	0.00%	0.00%
2.3.1.01.03.001.02-32-3208-7-3208	1.2.3.1.01.01.01	Indemnización por vacacio	1,717,084.00	1,717,084.00	0.00	0.00	0.00	0.00	0.00	0.00	0.00%	0.00%
2.3.1.01.03.001.02-32-3208-7-3208	1.2.3.1.01.03.01	Indemnización por vacacio	831,040.00	831,040.00	0.00	0.00	0.00	0.00	0.00	0.00	0.00%	0.00%
2.3.1.01.03.001.03-32-3208-7-3208	1.2.3.1.01.01.01	Bonificación especial de re	1,288,505.00	1,288,505.00	0.00	0.00	0.00	0.00	0.00	0.00	0.00%	0.00%
2.3.1.01.03.001.03-32-3208-7-3208	1.2.3.1.01.03.01	Bonificación especial de re	369,869.00	369,869.00	0.00	0.00	0.00	0.00	0.00	0.00	0.00%	0.00%
<b>Adquisición de bienes y servicios</b>		<b>Adquisición de bienes y se</b>	<b>3,755,698,608.55</b>	<b>3,745,589,090.55</b>	<b>10,109,518.00</b>	<b>10,109,518.00</b>	<b>0.00</b>	<b>0.00</b>	<b>0.00</b>	<b>0.00</b>	<b>0.00%</b>	<b>0.00%</b>
2.3.2.01.01.003.07.01-32-3208-7-32	1.3.3.4.02.01.01	Vehiculos automotores, re	454,648,705.00	454,648,705.00	0.00	0.00	0.00	0.00	0.00	0.00	0.00%	0.00%
2.3.2.01.01.003.07.01-32-3208-7-32	1.3.3.4.02.02.01	Vehiculos automotores, re	219,794,166.00	219,794,166.00	0.00	0.00	0.00	0.00	0.00	0.00	0.00%	0.00%
2.3.2.01.01.003.07.01-32-3208-7-32	1.3.3.4.04	Vehiculos automotores, re	501,337,189.70	501,337,189.70	0.00	0.00	0.00	0.00	0.00	0.00	0.00%	0.00%
2.3.2.01.01.003.07.01-32-3208-7-32	1.3.3.4.19	Vehiculos automotores, re	144,437,087.00	144,437,087.00	0.00	0.00	0.00	0.00	0.00	0.00	0.00%	0.00%
2.3.2.02.01.004-32-3208-7-320801-	1.3.3.4.04	Productos metálicos, maq	10,000,000.00	10,000,000.00	0.00	0.00	0.00	0.00	0.00	0.00	0.00%	0.00%
2.3.2.02.02.006-32-3208-7-320801-	1.2.3.1.01.01.01	Comercio y distribución; al	10,109,518.00	0.00	10,109,518.00	10,109,518.00	0.00	0.00	0.00	0.00	0.00%	0.00%
2.3.2.02.02.006-32-3208-7-320801-	1.3.3.4.02.02.01	Comercio y distribución; al	10,000,000.00	10,000,000.00	0.00	0.00	0.00	0.00	0.00	0.00	0.00%	0.00%
2.3.2.02.02.006-32-3208-7-320801-	1.3.3.4.04	Comercio y distribución; al	40,000,000.00	40,000,000.00	0.00	0.00	0.00	0.00	0.00	0.00	0.00%	0.00%
2.3.2.02.02.008-32-3208-7-320801-	1.2.3.1.01.01.01	Servicios prestados a las er	9,924,993.00	9,924,993.00	0.00	0.00	0.00	0.00	0.00	0.00	0.00%	0.00%
2.3.2.02.02.008-32-3208-7-320801-	1.2.3.1.01.02.01	Servicios prestados a las er	44,488,537.55	44,488,537.55	0.00	0.00	0.00	0.00	0.00	0.00	0.00%	0.00%
2.3.2.02.02.008-32-3208-7-320801-	1.2.3.2.07.01.02	Servicios prestados a las er	11,011,305.00	11,011,305.00	0.00	0.00	0.00	0.00	0.00	0.00	0.00%	0.00%
2.3.2.02.02.008-32-3208-7-320801-	1.2.3.2.07.01.05	Servicios prestados a las er	70,670,149.00	70,670,149.00	0.00	0.00	0.00	0.00	0.00	0.00	0.00%	0.00%
2.3.2.02.02.008-32-3208-7-320801-	1.3.2.1.01	Servicios prestados a las er	22,069,601.00	22,069,601.00	0.00	0.00	0.00	0.00	0.00	0.00	0.00%	0.00%
2.3.2.02.02.008-32-3208-7-320801-	1.3.2.1.23	Servicios prestados a las er	970,322.00	970,322.00	0.00	0.00	0.00	0.00	0.00	0.00	0.00%	0.00%
2.3.2.02.02.008-32-3208-7-320801-	1.3.3.4.02.01.01	Servicios prestados a las er	228,926,071.00	228,926,071.00	0.00	0.00	0.00	0.00	0.00	0.00	0.00%	0.00%
2.3.2.02.02.008-32-3208-7-320801-	1.3.3.4.02.02.01	Servicios prestados a las er	57,500,000.00	57,500,000.00	0.00	0.00	0.00	0.00	0.00	0.00	0.00%	0.00%
2.3.2.02.02.008-32-3208-7-320801-	1.3.3.4.04	Servicios prestados a las er	591,184,020.30	591,184,020.30	0.00	0.00	0.00	0.00	0.00	0.00	0.00%	0.00%
2.3.2.02.02.008-32-3208-7-320801-	1.3.3.4.19	Servicios prestados a las er	148,826,944.00	148,826,944.00	0.00	0.00	0.00	0.00	0.00	0.00	0.00%	0.00%
2.3.2.02.02.009-32-3208-7-320801-	1.2.3.1.01.01.01	Servicios para la comunida	2,412,507.00	2,412,507.00	0.00	0.00	0.00	0.00	0.00	0.00	0.00%	0.00%
2.3.2.02.02.009-32-3208-7-320801-	1.2.3.1.01.02.01	Servicios para la comunida	102,502,767.00	102,502,767.00	0.00	0.00	0.00	0.00	0.00	0.00	0.00%	0.00%
2.3.2.02.02.009-32-3208-7-320801-	1.2.3.2.07.01.02	Servicios para la comunida	40,000,000.00	40,000,000.00	0.00	0.00	0.00	0.00	0.00	0.00	0.00%	0.00%
2.3.2.02.02.009-32-3208-7-320801-	1.2.3.2.07.01.05	Servicios para la comunida	55,084,726.00	55,084,726.00	0.00	0.00	0.00	0.00	0.00	0.00	0.00%	0.00%
2.3.2.02.02.009-32-3208-7-320801-	1.3.3.4.02.02.01	Servicios para la comunida	164,800,000.00	164,800,000.00	0.00	0.00	0.00	0.00	0.00	0.00	0.00%	0.00%
2.3.2.02.02.009-32-3208-7-320801-	1.3.3.4.04	Servicios para la comunida	815,000,000.00	815,000,000.00	0.00	0.00	0.00	0.00	0.00	0.00	0.00%	0.00%
<b>Viáticos de los funcionarios en comisión</b>		<b>Viáticos de los funcionari</b>	<b>12,500,000.00</b>	<b>0.00</b>	<b>12,500,000.00</b>	<b>12,500,000.00</b>	<b>0.00</b>	<b>0.00</b>	<b>0.00</b>	<b>0.00</b>	<b>0.00%</b>	<b>0.00%</b>
2.3.2.02.02.010-32-3208-7-320801-	1.2.3.1.01.01.01	Viáticos de los funcionarios	12,500,000.00	0.00	12,500,000.00	12,500,000.00	0.00	0.00	0.00	0.00	0.00%	0.00%
<b>FORTALECIMIENTO DE LA GESTIÓN Y DIRECCIÓN DEL SECTOR AMBIENTE Y DESARROLLO</b>			<b>9,192,493,081.87</b>	<b>9,192,493,081.87</b>	<b>0.00</b>	<b>0.00</b>	<b>0.00</b>	<b>0.00</b>	<b>0.00</b>	<b>0.00</b>	<b>0.00%</b>	<b>0.00%</b>
<b>FORTALECIMIENTO DE LA GESTIÓN AMBIENTAL TERRITORIAL</b>			<b>9,192,493,081.87</b>	<b>9,192,493,081.87</b>	<b>0.00</b>	<b>0.00</b>	<b>0.00</b>	<b>0.00</b>	<b>0.00</b>	<b>0.00</b>	<b>0.00%</b>	<b>0.00%</b>
<b>FORTALECIMIENTO Y LA GESTIÓN INSTITUCIONAL</b>			<b>9,192,493,081.87</b>	<b>9,192,493,081.87</b>	<b>0.00</b>	<b>0.00</b>	<b>0.00</b>	<b>0.00</b>	<b>0.00</b>	<b>0.00</b>	<b>0.00%</b>	<b>0.00%</b>
<b>Adquisición de bienes y servicios</b>		<b>Adquisición de bienes y se</b>	<b>9,192,493,081.87</b>	<b>9,192,493,081.87</b>	<b>0.00</b>	<b>0.00</b>	<b>0.00</b>	<b>0.00</b>	<b>0.00</b>	<b>0.00</b>	<b>0.00%</b>	<b>0.00%</b>
2.3.2.02.01.003-32-3299-6-329901-	1.3.3.3.01	Otros bienes transportable	232,081,126.00	232,081,126.00	0.00	0.00	0.00	0.00	0.00	0.00	0.00%	0.00%
2.3.2.02.01.004-32-3299-6-329901-	1.3.3.11.11	Productos metálicos, maq	350,000,000.00	350,000,000.00	0.00	0.00	0.00	0.00	0.00	0.00	0.00%	0.00%
2.3.2.02.01.004-32-3299-6-329901-	1.3.3.3.01	Productos metálicos, maq	300,000,000.00	300,000,000.00	0.00	0.00	0.00	0.00	0.00	0.00	0.00%	0.00%
2.3.2.02.02.005-32-3299-6-329901-	1.2.3.1.01.02.01	Servicios de la construcción	6,031,552.00	6,031,552.00	0.00	0.00	0.00	0.00	0.00	0.00	0.00%	0.00%
2.3.2.02.02.005-32-3299-6-329901-	1.3.3.11.11	Servicios de la construcción	268,793,435.00	268,793,435.00	0.00	0.00	0					



CORPORACIÓN AUTÓNOMA REGIONAL DE BOYACÁ

SISTEMA INTEGRADO DE GESTION DE LA CALIDAD

CONTROL Y EVALUACION EJECUCION DE GASTOS

GESTION DE RECURSOS FISICOS Y FINANCIEROS

REGISTRO

FRF-03

Versión 4

15-09-2020

EJECUCION PRESUPUESTAL GASTOS DE INVERSION CON CORTE JUNIO 2024

IDENTIFICACION PRESUPUESTAL	CODIGO FUENTE	PROGRAMA/PROYECTO	APROPIACION VIGENTE	SALDO DISPONIBLE	DISPONIBILIDADES ACUMULADAS	DISPONIBILIDADES ABIERTAS	COMPROMETIDO	COMPROMETIDO POR OBLIGAR	OBLIGADO	PAGADO	% EJECUCION POR COMPROMISOS	% EJECUCION OBLIGADO
2.3.2.02.02.008-32-3299-6-329901-	1.2.3.1.01.01.01	Servicios prestados a las es	83,836,818.00	83,836,818.00	0.00	0.00	0.00	0.00	0.00	0.00	0.00%	0.00%
2.3.2.02.02.008-32-3299-6-329901-	1.2.3.1.01.02.01	Servicios prestados a las es	167,218,598.87	167,218,598.87	0.00	0.00	0.00	0.00	0.00	0.00	0.00%	0.00%
2.3.2.02.02.008-32-3299-6-329901-	1.2.3.2.07.01.01	Servicios prestados a las es	25,000,000.00	25,000,000.00	0.00	0.00	0.00	0.00	0.00	0.00	0.00%	0.00%
2.3.2.02.02.008-32-3299-6-329901-	1.2.3.2.07.01.05	Servicios prestados a las es	6,031,552.00	6,031,552.00	0.00	0.00	0.00	0.00	0.00	0.00	0.00%	0.00%
2.3.2.02.02.008-32-3299-6-329901-	1.3.3.11.11	Servicios prestados a las es	350,000,000.00	350,000,000.00	0.00	0.00	0.00	0.00	0.00	0.00	0.00%	0.00%
2.3.2.02.02.008-32-3299-6-329901-	1.3.3.3.01	Servicios prestados a las es	703,500,000.00	703,500,000.00	0.00	0.00	0.00	0.00	0.00	0.00	0.00%	0.00%
2.3.2.02.02.009-32-3299-6-329901-	1.3.3.3.01	Servicios para la comunida	200,000,000.00	200,000,000.00	0.00	0.00	0.00	0.00	0.00	0.00	0.00%	0.00%
<b>GESTIÓN DEL CAMBIO CLIMÁTICO PARA UN DESARROLLO BAJO EN CARBONO Y RESIL</b>			<b>348,605,578.00</b>	<b>348,605,578.00</b>	<b>0.00</b>	<b>0.00</b>	<b>0.00</b>	<b>0.00</b>	<b>0.00</b>	<b>0.00</b>	<b>0.00%</b>	<b>0.00%</b>
<b>GESTIÓN DE LA CRISIS CLIMÁTICA</b>			<b>348,605,578.00</b>	<b>348,605,578.00</b>	<b>0.00</b>	<b>0.00</b>	<b>0.00</b>	<b>0.00</b>	<b>0.00</b>	<b>0.00</b>	<b>0.00%</b>	<b>0.00%</b>
<b>ACCIÓN CLIMÁTICA</b>			<b>348,605,578.00</b>	<b>348,605,578.00</b>	<b>0.00</b>	<b>0.00</b>	<b>0.00</b>	<b>0.00</b>	<b>0.00</b>	<b>0.00</b>	<b>0.00%</b>	<b>0.00%</b>
<b>Adquisición de bienes y servicios</b>			<b>348,605,578.00</b>	<b>348,605,578.00</b>	<b>0.00</b>	<b>0.00</b>	<b>0.00</b>	<b>0.00</b>	<b>0.00</b>	<b>0.00</b>	<b>0.00%</b>	<b>0.00%</b>
2.3.2.02.01.004-32-3206-4-320601-	1.3.3.4.02.01.01	Productos metálicos, maq	50,000,000.00	50,000,000.00	0.00	0.00	0.00	0.00	0.00	0.00	0.00%	0.00%
2.3.2.02.02.008-32-3206-4-320601-	1.3.3.4.02.01.01	Servicios prestados a las es	48,605,578.00	48,605,578.00	0.00	0.00	0.00	0.00	0.00	0.00	0.00%	0.00%
2.3.2.02.02.009-32-3206-4-320601-	1.3.3.4.02.01.01	Servicios para la comunida	250,000,000.00	250,000,000.00	0.00	0.00	0.00	0.00	0.00	0.00	0.00%	0.00%
<b>Gravamen a los movimientos financieros</b>			<b>259,589.00</b>	<b>0.00</b>	<b>259,589.00</b>	<b>0.00</b>	<b>259,589.00</b>	<b>0.00</b>	<b>259,589.00</b>	<b>259,589.00</b>	<b>100.00%</b>	<b>100.00%</b>
2.3.8.01.14-32-329999-1.3.3.3.01	1.3.3.3.01	Gravamen a los movimient	47,636.00	0.00	47,636.00	0.00	47,636.00	0.00	47,636.00	47,636.00	100.00%	100.00%
2.3.8.01.14-32-329999-1.3.3.4.02.01	1.3.3.4.02.01.01	Gravamen a los movimient	173,186.00	0.00	173,186.00	0.00	173,186.00	0.00	173,186.00	173,186.00	100.00%	100.00%
2.3.8.01.14-32-329999-1.3.3.4.02.01	1.3.3.4.02.02.01	Gravamen a los movimient	22,516.00	0.00	22,516.00	0.00	22,516.00	0.00	22,516.00	22,516.00	100.00%	100.00%
2.3.8.01.14-32-329999-1.3.3.4.02.01	1.3.3.4.02.01.02	Gravamen a los movimient	0.00	0.00	0.00	0.00	0.00	0.00	0.00	0.00	#¡DIV/0!	#¡DIV/0!
2.3.8.01.14-32-329999-1.3.3.4.02.01	1.3.3.4.09	Gravamen a los movimient	16,251.00	0.00	16,251.00	0.00	16,251.00	0.00	16,251.00	16,251.00	100.00%	100.00%

259,589.00

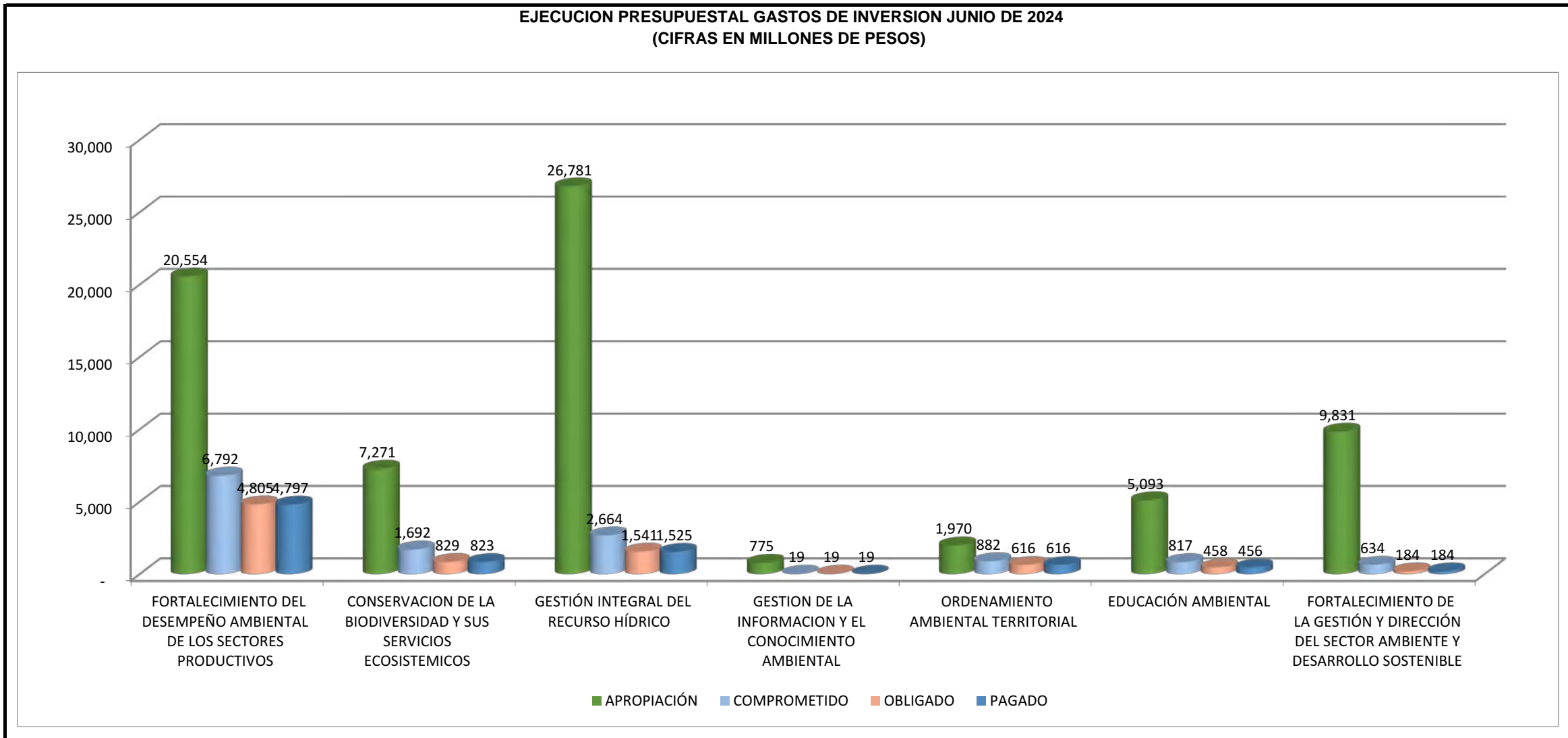
IDENTIFICACION PRESUPUESTAL	CODIGO FUENTE	PROGRAMA/PROYECTO	APROPIACION VIGENTE	SALDO DISPONIBLE	DISPONIBILIDADES ACUMULADAS	DISPONIBILIDADES ABIERTAS	COMPROMETIDO	COMPROMETIDO POR OBLIGAR (H- J)	OBLIGADO	PAGADO	% EJECUCION POR COMPROMISOS	% EJECUCION OBLIGADO
7.3.00AD-3202-3202101-202232350	2.2.8.1.00	CONSERVACIÓN Y USO SO	169,411,320.00	6,628,270.00	162,783,050.00	0.00	162,783,050.00	0.00	162,783,050.00	162,783,050.00	96.09%	96.09%
<b>TOTAL</b>			<b>169,411,320.00</b>	<b>6,628,270.00</b>	<b>162,783,050.00</b>	<b>0.00</b>	<b>162,783,050.00</b>	<b>0.00</b>	<b>162,783,050.00</b>	<b>162,783,050.00</b>	<b>96.09%</b>	<b>96.09%</b>


ELABORO: JAIME ANDRÉS CHOCONTA LOPEZ  
CARGO: TECNICO - PRESUPUESTO


PROYECTO: GERARDO ANTONIO CÁRDENAS LÓPEZ  
CARGO: PROFESIONAL DE APOYO

EJECUCION PRESUPUESTAL GASTOS DE INVERSION VIGENCIA 2024 CON CORTE JUNIO						
(RESUMEN EN MILLONES DE PESOS)						
PROGRAMA/PROYECTO	APROPIACION	COMPROMETIDO	% COMPROMETIDO	OBLIGADO	PAGADO	% PAGADO
FORTALECIMIENTO DEL DESEMPEÑO AMBIENTAL DE LOS SECTORES PRODUCTIVOS	20,554	6,792	33%	4,805	4,797	23%
CONSERVACION DE LA BIODIVERSIDAD Y SUS SERVICIOS ECOSISTEMICOS	7,271	1,692	23%	829	823	11%
GESTIÓN INTEGRAL DEL RECURSO HÍDRICO	26,781	2,664	10%	1,541	1,525	6%
GESTION DE LA INFORMACION Y EL CONOCIMIENTO AMBIENTAL	775	19	2%	19	19	2%
ORDENAMIENTO AMBIENTAL TERRITORIAL	1,970	882	45%	616	616	31%
EDUCACIÓN AMBIENTAL	5,093	817	16%	458	456	9%
FORTALECIMIENTO DE LA GESTIÓN Y DIRECCIÓN DEL SECTOR AMBIENTE Y DESARROLLO SOSTENIBLE	9,831	634	6%	184	184	2%
GESTIÓN DEL CAMBIO CLIMÁTICO PARA UN DESARROLLO BAJO EN CARBONO Y RESILIENTE AL CLIMA	349	-	0%	-	-	0%
<b>TOTAL INVERSION</b>	<b>72,624</b>	<b>13,499</b>	<b>19%</b>	<b>8,452</b>	<b>8,421</b>	<b>12%</b>
<b>INVERSION SISTEMA GENERAL DE REGALIAS</b>	<b>169</b>	<b>163</b>	<b>96%</b>	<b>163</b>	<b>163</b>	<b>96%</b>


**EJECUCION PRESUPUESTAL GASTOS DE INVERSION JUNIO DE 2024  
(CIFRAS EN MILLONES DE PESOS)**



 CORPORACION AUTONOMA REGIONAL DE BOYACA SISTEMA INTEGRADO GESTION DE CALIDAD CONTROL Y EVALUACION EJECUCION DE INGRESOS	CORPORACION AUTONOMA REGIONAL DE BOYACA SISTEMA INTEGRADO GESTION DE CALIDAD CONTROL Y EVALUACION EJECUCION DE INGRESOS						GESTION RECURSOS FISICOS Y FINANCIEROS			
							REGISTRO			
							FRF-02	Página 1 de 1		
							Version 4	15/09/2020		
I. RECAUDO DE INGRESOS RECURSOS ENTIDAD CON CORTE A JUNIO DE 2024										
IDENTIFICACION PRESUPUESTAL	FUENTE	DESCRIPCION	PRESUPUESTO INICIAL	MODIFICACION	PRESUPUESTO DEFINITIVO	RECAUDADO ACUMULADO	SALDO POR RECAUDAR	% RECAUDO	% DE PARTICIPACION DEL TOTAL PRESUPUESTADO	% DE PARTICIPACION DEL TOTAL RECAUDADO
1		INGRESOS	53,062,175,089.00	52,815,597,614.21	105,877,772,703.21	95,227,689,042.55	10,650,083,660.66	89.94	100%	100%
1.1		INGRESOS CORRIENTES	52,798,990,089.00	85,743,369.00	52,884,733,458.00	40,422,426,800.18	12,462,306,657.82	76.43	50%	42%
1.1.01		INGRESOS TRIBUTARIOS	18,974,113,000.00	0.00	18,974,113,000.00	11,428,050,386.31	7,546,062,613.69	60.23	18%	12%
1.1.01.01		IMPUESTOS DIRECTOS	18,974,113,000.00	0.00	18,974,113,000.00	11,428,050,386.31	7,546,062,613.69	60.23	18%	12%
1.1.01.01.014		SOBRETASA AMBIENTAL	18,974,113,000.00	0.00	18,974,113,000.00	11,428,050,386.31	7,546,062,613.69	60.23	18%	12%
1.1.01.01.014.01		Sobretasa ambiental - Urbano	13,281,879,000.00	0.00	13,281,879,000.00	11,428,050,386.31	1,853,828,613.69	86.04	13%	12%
1.1.01.01.014.01.01		Sobretasa ambiental - Urbano - Vigencia Actual	13,171,732,000.00	0.00	13,171,732,000.00	10,607,149,742.16	2,564,582,257.84	80.53	12%	11%
1.1.01.01.014.01.01-1.2.3.1.01.01.01		Sobretasa ambiental - Urbano - Vigencia Actual	13,171,732,000.00	0.00	13,171,732,000.00	10,607,149,742.16	2,564,582,257.84	80.53	12%	11%
1.1.01.01.014.01.01-1.2.3.1.01.01.01	1.2.3.1.01.01.01	Sobretasa ambiental - Urbano - Vigencia Actual/Sobretasa ambiental - Urbano - Vigencia Actual	13,171,732,000.00	0.00	13,171,732,000.00	10,607,149,742.16	2,564,582,257.84	80.53	12%	11%
1.1.01.01.014.01.02		Sobretasa ambiental - Urbano - Vigencia Anterior	110,147,000.00	0.00	110,147,000.00	820,900,644.15	-710,753,644.15	745.28	0%	1%
1.1.01.01.014.01.02-1.2.3.1.01.01.02		Sobretasa ambiental - Urbano - Vigencia Anterior	110,147,000.00	0.00	110,147,000.00	820,900,644.15	-710,753,644.15	745.28	0%	1%
1.1.01.01.014.01.02-1.2.3.1.01.01.02	1.2.3.1.01.01.02	Sobretasa ambiental - Urbano - Vigencia Anterior/Sobretasa ambiental - Urbano - Vigencia Anterior	110,147,000.00	0.00	110,147,000.00	820,900,644.15	-710,753,644.15	745.28	0%	1%
1.1.01.01.014.02		Sobretasa ambiental -Rural	5,692,234,000.00	0.00	5,692,234,000.00	0.00	5,692,234,000.00	0.00	5%	0%
1.1.01.01.014.02.01		Sobretasa ambiental -Rural - Vigencia Actual	5,645,028,000.00	0.00	5,645,028,000.00	0.00	5,645,028,000.00	0.00	5%	0%
1.1.01.01.014.02.01-1.2.3.1.01.02.01		Sobretasa ambiental -Rural - Vigencia Actual	5,645,028,000.00	0.00	5,645,028,000.00	0.00	5,645,028,000.00	0.00	5%	0%
1.1.01.01.014.02.01-1.2.3.1.01.02.01	1.2.3.1.01.02.01	Sobretasa ambiental -Rural - Vigencia Actual/Sobretasa ambiental -Rural - Vigencia Actual	5,645,028,000.00	0.00	5,645,028,000.00	0.00	5,645,028,000.00	0.00	5%	0%
1.1.01.01.014.02.02		Sobretasa ambiental -Rural - Vigencia Anterior	47,206,000.00	0.00	47,206,000.00	0.00	47,206,000.00	0.00	0%	0%
1.1.01.01.014.02.02-1.2.3.1.01.02.02		Sobretasa ambiental -Rural - Vigencia Anterior	47,206,000.00	0.00	47,206,000.00	0.00	47,206,000.00	0.00	0%	0%
1.1.01.01.014.02.02-1.2.3.1.01.02.02	1.2.3.1.01.02.02	Sobretasa ambiental -Rural - Vigencia Anterior/Sobretasa ambiental -Rural - Vigencia Anterior	47,206,000.00	0.00	47,206,000.00	0.00	47,206,000.00	0.00	0%	0%
1.1.02		INGRESOS NO TRIBUTARIOS	33,824,877,089.00	85,743,369.00	33,910,620,458.00	28,994,376,413.87	4,916,244,044.13	85.50	32%	30%
1.1.02.01		CONTRIBUCIONES	5,603,637,395.00	0.00	5,603,637,395.00	5,674,601,828.00	-70,964,433.00	101.27	5%	6%
1.1.02.01.005		CONTRIBUCIONES DIVERSAS	5,603,637,395.00	0.00	5,603,637,395.00	5,674,601,828.00	-70,964,433.00	101.27	5%	6%
1.1.02.01.005.64		CONTRIBUCIÓN SECTOR ELÉCTRICO	5,603,637,395.00	0.00	5,603,637,395.00	5,674,601,828.00	-70,964,433.00	101.27	5%	6%
1.1.02.01.005.64.01		Contribución sector eléctrico - Generadores de energía convencional Contribución sector eléctrico (Termoeléctrico)	3,570,637,395.00	0.00	3,570,637,395.00	4,934,226,308.00	-1,363,588,913.00	138.19	3%	5%
1.1.02.01.005.64.01.01		Contribución sector eléctrico-Generacion electrica S.A Gensa	1,319,000,000.00	0.00	1,319,000,000.00	1,913,695,239.00	-594,695,239.00	145.09	1%	2%
1.1.02.01.005.64.01.01-1.2.3.2.07.01.01		Contribución sector eléctrico-Generacion electrica S.A Gensa	1,319,000,000.00	0.00	1,319,000,000.00	1,913,695,239.00	-594,695,239.00	145.09	1%	2%
1.1.02.01.005.64.01.01-1.2.3.2.07.01.01	1.2.3.2.07.01.01	Contribución sector eléctrico-Generacion electrica S.A Gensa/Contribución sector eléctrico-Generación eléctrica S.A Gensa	1,319,000,000.00	0.00	1,319,000,000.00	1,913,695,239.00	-594,695,239.00	145.09	1%	2%
1.1.02.01.005.64.01.02		Contribución sector eléctrico- Electrosochagota	1,759,000,000.00	0.00	1,759,000,000.00	2,725,545,808.00	-966,545,808.00	154.95	2%	3%
1.1.02.01.005.64.01.02-1.2.3.2.07.01.02		Contribución sector eléctrico- Electrosochagota	1,759,000,000.00	0.00	1,759,000,000.00	2,725,545,808.00	-966,545,808.00	154.95	2%	3%
1.1.02.01.005.64.01.02-1.2.3.2.07.01.02	1.2.3.2.07.01.02	Contribución sector eléctrico- Electrosochagota/Contribución sector eléctrico- Electrosochagota	1,759,000,000.00	0.00	1,759,000,000.00	2,725,545,808.00	-966,545,808.00	154.95	2%	3%
1.1.02.01.005.64.01.03		Contribución sector eléctrico-Ocensa	104,000,000.00	0.00	104,000,000.00	81,653,669.00	22,346,331.00	78.51	0%	0%
1.1.02.01.005.64.01.03-1.2.3.2.07.01.03		Contribución sector eléctrico-Ocensa	104,000,000.00	0.00	104,000,000.00	81,653,669.00	22,346,331.00	78.51	0%	0%
1.1.02.01.005.64.01.03-1.2.3.2.07.01.03	1.2.3.2.07.01.03	Contribución sector eléctrico-Ocensa/Contribución sector eléctrico-Ocensa	104,000,000.00	0.00	104,000,000.00	81,653,669.00	22,346,331.00	78.51	0%	0%
1.1.02.01.005.64.01.04		Contribución sector eléctrico-Luz y Fuerza Argos	388,637,395.00	0.00	388,637,395.00	213,331,592.00	175,305,803.00	54.89	0%	0%
1.1.02.01.005.64.01.04-1.2.3.2.07.01.04		Contribución sector eléctrico-Luz y Fuerza Argos	388,637,395.00	0.00	388,637,395.00	213,331,592.00	175,305,803.00	54.89	0%	0%
1.1.02.01.005.64.01.04-1.2.3.2.07.01.04	1.2.3.2.07.01.04	Contribución sector eléctrico-Luz y Fuerza Argos/Contribución sector eléctrico-Luz y Fuerza Argos	388,637,395.00	0.00	388,637,395.00	213,331,592.00	175,305,803.00	54.89	0%	0%
1.1.02.01.005.64.02.01		Contribución sector eléctrico Chivor	2,033,000,000.00	0.00	2,033,000,000.00	740,375,520.00	1,292,624,480.00	36.42	2%	1%
1.1.02.01.005.64.02.01-1.2.3.2.07.01.05		Contribución sector eléctrico Chivor	2,033,000,000.00	0.00	2,033,000,000.00	740,375,520.00	1,292,624,480.00	36.42	2%	1%
1.1.02.01.005.64.02.01-1.2.3.2.07.01.05	1.2.3.2.07.01.05	Contribución sector eléctrico Chivor/Contribución sector eléctrico Chivor	2,033,000,000.00	0.00	2,033,000,000.00	740,375,520.00	1,292,624,480.00	36.42	2%	1%
1.1.02.02		TASAS Y DERECHOS ADMINISTRATIVOS	9,280,722,000.00	3,164,857.00	9,283,886,857.00	10,264,895,248.25	-981,008,391.25	110.57	9%	11%
1.1.02.02.036		Evaluación de licencias y trámites ambientales	1,164,000,000.00	0.00	1,164,000,000.00	503,988,374.02	660,011,625.98	43.30	1%	1%
1.1.02.02.036-1.2.3.2.12		Evaluación de licencias y trámites ambientales	1,164,000,000.00	0.00	1,164,000,000.00	503,988,374.02	660,011,625.98	43.30	1%	1%
1.1.02.02.036-1.2.3.2.12	1.2.3.2.12	Evaluación de licencias y trámites ambientales/Evaluación de licencias y trámites ambientales	1,164,000,000.00	0.00	1,164,000,000.00	503,988,374.02	660,011,625.98	43.30	1%	1%
1.1.02.02.037		Seguimiento a licencias y trámites ambientales	1,108,000,000.00	0.00	1,108,000,000.00	728,199,615.34	379,800,384.66	65.72	1%	1%

		CORPORACION AUTONOMA REGIONAL DE BOYACA					GESTION RECURSOS FISICOS Y FINANCIEROS			
		SISTEMA INTEGRADO GESTION DE CALIDAD					REGISTRO			
		CONTROL Y EVALUACION EJECUCION DE INGRESOS					FRF-02		Página 1 de 1	
		I. RECAUDO DE INGRESOS RECURSOS ENTIDAD CON CORTE A JUNIO DE 2024					Version 4		15/09/2020	
1.1.02.02.037.01		Seguimiento a licencias y trámites ambientales Vigencia_Actual	692,000,000.00	0.00	692,000,000.00	300,592,507.00	391,407,493.00	43.44	1%	0%
1.1.02.02.037.01-1.2.3.2.13.01		Seguimiento a licencias y trámites ambientales Vigencia_Actual	692,000,000.00	0.00	692,000,000.00	300,592,507.00	391,407,493.00	43.44	1%	0%
1.1.02.02.037.01-1.2.3.2.13.01	1.2.3.2.13.01	Seguimiento a licencias y trámites ambientales Vigencia_Actual/Seguimiento a licencias y tramites ambientales vigencia_actual	692,000,000.00	0.00	692,000,000.00	300,592,507.00	391,407,493.00	43.44	1%	0%
1.1.02.02.037.02		Seguimiento a licencias y trámites ambientales Vigencia_Anterior	416,000,000.00	0.00	416,000,000.00	427,607,108.34	-11,607,108.34	102.79	0%	0%
1.1.02.02.037.02-1.2.3.2.13.02		Seguimiento a licencias y trámites ambientales Vigencia_Anterior	416,000,000.00	0.00	416,000,000.00	427,607,108.34	-11,607,108.34	102.79	0%	0%
1.1.02.02.037.02-1.2.3.2.13.02	1.2.3.2.13.02	Seguimiento a licencias y trámites ambientales Vigencia_Anterior/Seguimiento a licencias y tramites ambientales vigencia_anterior	416,000,000.00	0.00	416,000,000.00	427,607,108.34	-11,607,108.34	102.79	0%	0%
1.1.02.02.055		Tasa por el uso del agua	844,000,000.00	0.00	844,000,000.00	738,993,585.66	105,006,414.34	87.56	1%	1%
1.1.02.02.055.01		Tasa por el uso del agua Vigencia_Actual	614,000,000.00	0.00	614,000,000.00	625,349,029.66	-11,349,029.66	101.85	1%	1%
1.1.02.02.055.01-1.2.3.2.15.01		Tasa por el uso del agua Vigencia_Actual	614,000,000.00	0.00	614,000,000.00	625,349,029.66	-11,349,029.66	101.85	1%	1%
1.1.02.02.055.01-1.2.3.2.15.01	1.2.3.2.15.01	Tasa por el uso del agua Vigencia_Actual/TASA POR EL USO DEL AGUA VIGENCIA_ACTUAL	614,000,000.00	0.00	614,000,000.00	625,349,029.66	-11,349,029.66	101.85	1%	1%
1.1.02.02.055.02		Tasa por el uso del agua Vigencia_Anterior	230,000,000.00	0.00	230,000,000.00	113,644,556.00	116,355,444.00	49.41	0%	0%
1.1.02.02.055.02-1.2.3.2.15.02		Tasa por el uso del agua Vigencia_Anterior	230,000,000.00	0.00	230,000,000.00	113,644,556.00	116,355,444.00	49.41	0%	0%
1.1.02.02.055.02-1.2.3.2.15.02	1.2.3.2.15.02	Tasa por el uso del agua Vigencia_Anterior/Tasa por el uso del agua vigencia_anterior	230,000,000.00	0.00	230,000,000.00	113,644,556.00	116,355,444.00	49.41	0%	0%
1.1.02.02.088		Tasa retributiva por vertimientos	6,155,000,000.00	0.00	6,155,000,000.00	8,254,695,242.23	-2,099,695,242.23	134.11	6%	9%
1.1.02.02.088.01		Tasa retributiva por vertimientos Vigencia_Actual	4,100,000,000.00	0.00	4,100,000,000.00	6,342,883,347.23	-2,242,883,347.23	154.70	4%	7%
1.1.02.02.088.01-1.2.3.2.10.01		Tasa retributiva por vertimientos Vigencia_Actual	4,100,000,000.00	0.00	4,100,000,000.00	6,342,883,347.23	-2,242,883,347.23	154.70	4%	7%
1.1.02.02.088.01-1.2.3.2.10.01	1.2.3.2.10.01	Tasa retributiva por vertimientos Vigencia_Actual/Tasa retributiva por vertimientos Vigencia_Actual	4,100,000,000.00	0.00	4,100,000,000.00	6,342,883,347.23	-2,242,883,347.23	154.70	4%	7%
1.1.02.02.088.02		Tasa retributiva por vertimientos Vigencia_Anterior	2,055,000,000.00	0.00	2,055,000,000.00	1,911,811,895.00	143,188,105.00	93.03	2%	2%
1.1.02.02.088.02-1.2.3.2.10.02		Tasa retributiva por vertimientos Vigencia_Anterior	2,055,000,000.00	0.00	2,055,000,000.00	1,911,811,895.00	143,188,105.00	93.03	2%	2%
1.1.02.02.088.02-1.2.3.2.10.02	1.2.3.2.10.02	Tasa retributiva por vertimientos Vigencia_Anterior/Tasa retributiva por vertimientos Vigencia_Anterior	2,055,000,000.00	0.00	2,055,000,000.00	1,911,811,895.00	143,188,105.00	93.03	2%	2%
1.1.02.02.089		Tasa por aprovechamiento forestal	100,000.00	3,164,857.00	3,264,857.00	31,522,481.00	-28,257,624.00	965.51	0%	0%
1.1.02.02.089-1.2.3.2.16		Tasa por aprovechamiento forestal	100,000.00	3,164,857.00	3,264,857.00	31,522,481.00	-28,257,624.00	965.51	0%	0%
1.1.02.02.089-1.2.3.2.16	1.2.3.2.16	Tasa por aprovechamiento forestal/Tasa por aprovechamiento forestal	100,000.00	3,164,857.00	3,264,857.00	31,522,481.00	-28,257,624.00	965.51	0%	0%
1.1.02.02.090		Tasa compensatoria por caza de fauna silvestre	100,000.00	0.00	100,000.00	0.00	100,000.00	0.00	0%	0%
1.1.02.02.090-1.2.3.2.17		Tasa compensatoria por caza de fauna silvestre	100,000.00	0.00	100,000.00	0.00	100,000.00	0.00	0%	0%
1.1.02.02.090-1.2.3.2.17	1.2.3.2.17	Tasa compensatoria por caza de fauna silvestre/Tasa compensatoria por caza de fauna silvestre	100,000.00	0.00	100,000.00	0.00	100,000.00	0.00	0%	0%
1.1.02.02.113		Salvoconducto Único Nacional	9,522,000.00	0.00	9,522,000.00	7,495,950.00	2,026,050.00	78.72	0%	0%
1.1.02.02.113-1.2.3.2.20		Salvoconducto Único Nacional	9,522,000.00	0.00	9,522,000.00	7,495,950.00	2,026,050.00	78.72	0%	0%
1.1.02.02.113-1.2.3.2.20	1.2.3.2.20	Salvoconducto Único Nacional/Salvoconducto único nacional	9,522,000.00	0.00	9,522,000.00	7,495,950.00	2,026,050.00	78.72	0%	0%
1.1.02.03		MULTAS, SANCIONES E INTERESES DE MORA	818,177,000.00	82,578,512.00	900,755,512.00	2,054,199,411.00	-1,153,443,899.00	228.05	1%	2%
1.1.02.03.001		MULTAS Y SANCIONES	668,177,000.00	65,591,554.00	733,768,554.00	1,795,542,029.00	-1,061,773,475.00	244.70	1%	2%
1.1.02.03.001.22		Multas ambientales	668,177,000.00	65,591,554.00	733,768,554.00	1,795,542,029.00	-1,061,773,475.00	244.70	1%	2%
1.1.02.03.001.22.01		Multas Ambientales Vigencia_Actual	350,000,000.00	0.00	350,000,000.00	907,146,838.37	-557,146,838.37	259.18	0%	1%
1.1.02.03.001.22.01-1.2.3.2.23.01		Multas Ambientales Vigencia_Actual	350,000,000.00	0.00	350,000,000.00	907,146,838.37	-557,146,838.37	259.18	0%	1%
1.1.02.03.001.22.01-1.2.3.2.23.01	1.2.3.2.23.01	Multas Ambientales Vigencia_Actual/Multas Ambientales Vigencia_Actual	350,000,000.00	0.00	350,000,000.00	907,146,838.37	-557,146,838.37	259.18	0%	1%
1.1.02.03.001.22.02		Multas Ambientales Vigencia_Anterior	318,177,000.00	65,591,554.00	383,768,554.00	888,395,190.63	-504,626,636.63	231.49	0%	1%
1.1.02.03.001.22.02-1.2.3.2.23.02		Multas Ambientales Vigencia_Anterior	318,177,000.00	65,591,554.00	383,768,554.00	888,395,190.63	-504,626,636.63	231.49	0%	1%
1.1.02.03.001.22.02-1.2.3.2.23.02	1.2.3.2.23.02	Multas Ambientales Vigencia_Anterior/Multas Ambientales Vigencia_Anterior	318,177,000.00	65,591,554.00	383,768,554.00	888,395,190.63	-504,626,636.63	231.49	0%	1%
1.1.02.03.002		Intereses de mora	150,000,000.00	16,986,958.00	166,986,958.00	258,657,382.00	-91,670,424.00	154.90	0%	0%
1.1.02.03.002-1.2.3.2.23.03		Intereses de mora	150,000,000.00	16,986,958.00	166,986,958.00	258,657,382.00	-91,670,424.00	154.90	0%	0%
1.1.02.03.002-1.2.3.2.23.03	1.2.3.2.23.03	Intereses de mora/Intereses multas ambientales	150,000,000.00	16,986,958.00	166,986,958.00	258,657,382.00	-91,670,424.00	154.90	0%	0%
1.1.02.06		TRANSFERENCIAS CORRIENTES	18,122,340,694.00	0.00	18,122,340,694.00	11,000,679,926.62	7,121,660,767.38	60.70	17%	12%
1.1.02.06.003		PARTICIPACIONES DISTINTAS DEL SGP	13,909,313,000.00	0.00	13,909,313,000.00	9,420,489,162.28	4,488,823,837.72	67.73	13%	10%
1.1.02.06.003.01		PARTICIPACIÓN EN IMPUESTOS	13,909,313,000.00	0.00	13,909,313,000.00	9,420,489,162.28	4,488,823,837.72	67.73	13%	10%
1.1.02.06.003.01.14		Participación ambiental en el porcentaje de recaudo del impuesto predial	13,909,313,000.00	0.00	13,909,313,000.00	9,420,489,162.28	4,488,823,837.72	67.73	13%	10%
1.1.02.06.003.01.14.01		Participación ambiental en el porcentaje de recaudo del impuesto predial Vigencia_Actual	13,904,258,000.00	0.00	13,904,258,000.00	8,811,056,406.00	5,093,201,594.00	63.37	13%	9%




		CORPORACION AUTONOMA REGIONAL DE BOYACA						GESTION RECURSOS FISICOS Y FINANCIEROS		
		SISTEMA INTEGRADO GESTION DE CALIDAD						REGISTRO		
		CONTROL Y EVALUACION EJECUCION DE INGRESOS						FRF-02	Página 1 de 1	
		I. RECAUDO DE INGRESOS RECURSOS ENTIDAD CON CORTE A JUNIO DE 2024						Version 4	15/09/2020	
1.1.02.06.003.01.14.01-1.2.3.1.01.03.01		Participación ambiental en el porcentaje de recaudo del impuesto predial Vigencia Actual	13,904,258,000.00	0.00	13,904,258,000.00	8,811,056,406.00	5,093,201,594.00	63.37	13%	9%
1.1.02.06.003.01.14.01-1.2.3.1.01.03.01	1.2.3.1.01.03.01	Participación ambiental en el porcentaje de recaudo del impuesto predial Vigencia Actual/Participación ambiental en el porcentaje de recaudo del impuesto predial Vigencia Actual	13,904,258,000.00	0.00	13,904,258,000.00	8,811,056,406.00	5,093,201,594.00	63.37	13%	9%
1.1.02.06.003.01.14.02		Participación ambiental en el porcentaje de recaudo del impuesto predial Vigencia Anterior	5,055,000.00	0.00	5,055,000.00	609,432,756.28	-604,377,756.28	12,056.04	0%	1%
1.1.02.06.003.01.14.02-1.2.3.1.01.03.02		Participación ambiental en el porcentaje de recaudo del impuesto predial Vigencia Anterior	5,055,000.00	0.00	5,055,000.00	609,432,756.28	-604,377,756.28	12,056.04	0%	1%
1.1.02.06.003.01.14.02-1.2.3.1.01.03.02	1.2.3.1.01.03.02	Participación ambiental en el porcentaje de recaudo del impuesto predial Vigencia Anterior/Participación ambiental en el porcentaje de recaudo del impuesto predial Vigencia Anterior	5,055,000.00	0.00	5,055,000.00	609,432,756.28	-604,377,756.28	12,056.04	0%	1%
1.1.02.06.006		TRANSFERENCIAS DE OTRAS ENTIDADES DEL GOBIERNO GENERAL	4,213,027,694.00	0.00	4,213,027,694.00	1,580,190,764.34	2,632,836,929.66	37.51	4%	2%
1.1.02.06.006.01		Aportes Nación	4,213,027,694.00	0.00	4,213,027,694.00	1,580,190,764.34	2,632,836,929.66	37.51	4%	2%
1.1.02.06.006.01-1.2.3.3.04		Aportes Nación	4,213,027,694.00	0.00	4,213,027,694.00	1,580,190,764.34	2,632,836,929.66	37.51	4%	2%
1.1.02.06.006.01-1.2.3.3.04	1.2.3.3.04	Aportes Nación/Aportes Nación	4,213,027,694.00	0.00	4,213,027,694.00	1,580,190,764.34	2,632,836,929.66	37.51	4%	2%
1.2		RECURSOS DE CAPITAL	263,185,000.00	52,729,854,245.21	52,993,039,245.21	54,805,262,242.37	-1,812,222,997.16	103.42	50%	58%
1.2.05		RENDIMIENTOS FINANCIEROS	253,185,000.00	0.00	253,185,000.00	1,951,067,172.16	-1,697,882,172.16	770.61	0%	2%
1.2.05.02		Depósitos	253,185,000.00	0.00	253,185,000.00	1,951,067,172.16	-1,697,882,172.16	770.61	0%	2%
1.2.05.02.01		Rend financieros depositos Contribución sector eléctrico-Termoeléctrico	10,238,000.00	0.00	10,238,000.00	85,471,026.11	-75,233,026.11	834.84	0%	0%
1.2.05.02.01-1.3.2.1.07.01		Rend financieros depositos Contribución sector eléctrico-Termoeléctrico	10,238,000.00	0.00	10,238,000.00	85,471,026.11	-75,233,026.11	834.84	0%	0%
1.2.05.02.01-1.3.2.1.07.01	1.3.2.1.07.01	Rend financieros depositos Contribución sector eléctrico-Termoeléctrico/Rend financieros depositos Contribución sector eléctrico-Termoeléctrico	10,238,000.00	0.00	10,238,000.00	85,471,026.11	-75,233,026.11	834.84	0%	0%
1.2.05.02.02		Rend financieros depositos Contribución sector eléctrico-hidroeléctrico	2,954,000.00	0.00	2,954,000.00	8,817,365.03	-5,863,365.03	298.49	0%	0%
1.2.05.02.02-1.3.2.1.07.02		Rend financieros depositos Contribución sector eléctrico-hidroeléctrico	2,954,000.00	0.00	2,954,000.00	8,817,365.03	-5,863,365.03	298.49	0%	0%
1.2.05.02.02-1.3.2.1.07.02	1.3.2.1.07.02	Rend financieros depositos Contribución sector eléctrico-hidroeléctrico/Rend financieros depositos Contribución sector eléctrico-hidroeléctrico	2,954,000.00	0.00	2,954,000.00	8,817,365.03	-5,863,365.03	298.49	0%	0%
1.2.05.02.03		Rend financieros depositos Sobretasa / participación ambiental	214,213,000.00	0.00	214,213,000.00	1,487,429,227.50	-1,273,216,227.50	694.37	0%	2%
1.2.05.02.03-1.3.2.1.01		Rend financieros depositos Sobretasa / participación ambiental	214,213,000.00	0.00	214,213,000.00	1,487,429,227.50	-1,273,216,227.50	694.37	0%	2%
1.2.05.02.03-1.3.2.1.01	1.3.2.1.01	Rend financieros depositos Sobretasa / participación ambiental/Rend financieros depositos Sobretasa / participación ambiental	214,213,000.00	0.00	214,213,000.00	1,487,429,227.50	-1,273,216,227.50	694.37	0%	2%
1.2.05.02.04		Rend financieros depositos Tasa por Uso de Agua	8,086,000.00	0.00	8,086,000.00	22,239,280.55	-14,153,280.55	275.03	0%	0%
1.2.05.02.04-1.3.2.1.15		Rend financieros depositos Tasa por Uso de Agua	8,086,000.00	0.00	8,086,000.00	22,239,280.55	-14,153,280.55	275.03	0%	0%
1.2.05.02.04-1.3.2.1.15	1.3.2.1.15	Rend financieros depositos Tasa por Uso de Agua /Rend financieros depositos Tasa por Uso de Agua	8,086,000.00	0.00	8,086,000.00	22,239,280.55	-14,153,280.55	275.03	0%	0%
1.2.05.02.05		Rend financieros depositos Tasa retributiva por vertimientos	13,191,000.00	0.00	13,191,000.00	35,996,471.57	-22,805,471.57	272.89	0%	0%
1.2.05.02.05-1.3.2.1.10		Rend financieros depositos Tasa retributiva por vertimientos	13,191,000.00	0.00	13,191,000.00	35,996,471.57	-22,805,471.57	272.89	0%	0%
1.2.05.02.05-1.3.2.1.10	1.3.2.1.10	Rend financieros depositos Tasa retributiva por vertimientos/Rend financieros depositos Tasa retributiva por vertimientos	13,191,000.00	0.00	13,191,000.00	35,996,471.57	-22,805,471.57	272.89	0%	0%
1.2.05.02.06		Rend financieros depositos Evaluacion de licencias y tramites ambientales	1,541,000.00	0.00	1,541,000.00	4,908,640.68	-3,367,640.68	318.54	0%	0%
1.2.05.02.06-1.3.2.1.12		Rend financieros depositos Evaluacion de licencias y tramites ambientales	1,541,000.00	0.00	1,541,000.00	4,908,640.68	-3,367,640.68	318.54	0%	0%
1.2.05.02.06-1.3.2.1.12	1.3.2.1.12	Rend financieros depositos Evaluacion de licencias y tramites ambientales/R.f.evaluacion de licencias y trámites ambientales	1,541,000.00	0.00	1,541,000.00	4,908,640.68	-3,367,640.68	318.54	0%	0%
1.2.05.02.08		Rend financieros depositos Multas Ambientales	2,962,000.00	0.00	2,962,000.00	306,205,160.72	-303,243,160.72	10,337.78	0%	0%
1.2.05.02.08-1.3.2.1.23		Rend financieros depositos Multas Ambientales	2,962,000.00	0.00	2,962,000.00	306,205,160.72	-303,243,160.72	10,337.78	0%	0%
1.2.05.02.08-1.3.2.1.23	1.3.2.1.23	Rend financieros depositos Multas Ambientales/R.f. Multas ambientales	2,962,000.00	0.00	2,962,000.00	306,205,160.72	-303,243,160.72	10,337.78	0%	0%
1.2.10		RECURSOS DEL BALANCE	0.00	52,729,352,245.21	52,729,352,245.21	52,729,352,245.21	0.00	100.00	50%	55%
1.2.10.02		SUPERAVIT FISCAL	0.00	52,729,352,245.21	52,729,352,245.21	52,729,352,245.21	0.00	100.00	50%	55%
1.2.10.02-1.3.3.11.11		Superavit fiscal	0.00	1,045,101,871.00	1,045,101,871.00	1,045,101,871.00	0.00	100.00	1%	1%
1.2.10.02-1.3.3.11.11	1.3.3.11.11	Superavit fiscal/R.B. REINTEGROS Y OTROS RECURSOS NO APROPIADOS	0.00	1,045,101,871.00	1,045,101,871.00	1,045,101,871.00	0.00	100.00	1%	1%
1.2.10.02-1.3.3.3.01		Superávit fiscal	0.00	16,672,945,359.21	16,672,945,359.21	16,672,945,359.21	0.00	100.00	16%	18%

**I. RECAUDO DE INGRESOS RECURSOS ENTIDAD CON CORTE A JUNIO DE 2024**

1.2.10.02-1.3.3.3.01	1.3.3.3.01	Superávit fiscal/R.B. Sobretasa - participación ambiental - Corporaciones Autónomas Regionales	0.00	16,672,945,359.21	16,672,945,359.21	16,672,945,359.21	0.00	100.00	16%	18%
1.2.10.02-1.3.3.4.02		<b>Superávit fiscal-R.B.CONTRIBUCION DEL SECTOR ELECTRICO</b>	<b>0.00</b>	<b>7,305,209,976.00</b>	<b>7,305,209,976.00</b>	<b>7,305,209,976.00</b>	<b>0.00</b>	<b>100.00</b>	<b>7%</b>	<b>8%</b>
1.2.10.02-1.3.3.4.02.01		<b>Superávit fiscal-R.B.CONTRIBUCION DEL SECTOR ELECTRICO-TERMOELECTRICAS</b>	<b>0.00</b>	<b>5,262,784,622.00</b>	<b>5,262,784,622.00</b>	<b>5,262,784,622.00</b>	<b>0.00</b>	<b>100.00</b>	<b>5%</b>	<b>6%</b>
1.2.10.02-1.3.3.4.02.01.01		<b>Superávit fiscal</b>	<b>0.00</b>	<b>2,385,675,712.00</b>	<b>2,385,675,712.00</b>	<b>2,385,675,712.00</b>	<b>0.00</b>	<b>100.00</b>	<b>2%</b>	<b>3%</b>
1.2.10.02-1.3.3.4.02.01.01	1.3.3.4.02.01.01	Superávit fiscal /R.B.CONTRIBUCION DEL SECTOR ELECTRICO (GENSA)	0.00	2,385,675,712.00	2,385,675,712.00	2,385,675,712.00	0.00	100.00	2%	3%
1.2.10.02-1.3.3.4.02.01.02		<b>Superávit fiscal</b>	<b>0.00</b>	<b>2,646,747,166.00</b>	<b>2,646,747,166.00</b>	<b>2,646,747,166.00</b>	<b>0.00</b>	<b>100.00</b>	<b>2%</b>	<b>3%</b>
1.2.10.02-1.3.3.4.02.01.02	1.3.3.4.02.01.02	Superávit fiscal/R.B.CONTRIBUCION DEL SECTOR ELECTRICO (ELECTRO SOCHAGOTA)	0.00	2,646,747,166.00	2,646,747,166.00	2,646,747,166.00	0.00	100.00	2%	3%
1.2.10.02-1.3.3.4.02.01.03		<b>Superávit fiscal</b>	<b>0.00</b>	<b>129,286,551.00</b>	<b>129,286,551.00</b>	<b>129,286,551.00</b>	<b>0.00</b>	<b>100.00</b>	<b>0%</b>	<b>0%</b>
1.2.10.02-1.3.3.4.02.01.03	1.3.3.4.02.01.03	Superávit fiscal/R.B.CONTRIBUCION DEL SECTOR ELECTRICO (OCENSA)	0.00	129,286,551.00	129,286,551.00	129,286,551.00	0.00	100.00	0%	0%
1.2.10.02-1.3.3.4.02.01.04		<b>Superávit fiscal</b>	<b>0.00</b>	<b>101,075,193.00</b>	<b>101,075,193.00</b>	<b>101,075,193.00</b>	<b>0.00</b>	<b>100.00</b>	<b>0%</b>	<b>0%</b>
1.2.10.02-1.3.3.4.02.01.04	1.3.3.4.02.01.04	Superávit fiscal/R.B.CONTRIBUCION DEL SECTOR ELECTRICO (LUZ Y FUERZA)VIG-2022)	0.00	101,075,193.00	101,075,193.00	101,075,193.00	0.00	100.00	0%	0%
1.2.10.02-1.3.3.4.02.02		<b>Superávit fiscal-R.B.CONTRIBUCION DEL SECTOR ELECTRICO-HIDROELECTRICAS</b>	<b>0.00</b>	<b>2,042,425,354.00</b>	<b>2,042,425,354.00</b>	<b>2,042,425,354.00</b>	<b>0.00</b>	<b>100.00</b>	<b>2%</b>	<b>2%</b>
1.2.10.02-1.3.3.4.02.02.01		<b>Superávit fiscal</b>	<b>0.00</b>	<b>1,507,776,649.00</b>	<b>1,507,776,649.00</b>	<b>1,507,776,649.00</b>	<b>0.00</b>	<b>100.00</b>	<b>1%</b>	<b>2%</b>
1.2.10.02-1.3.3.4.02.02.01	1.3.3.4.02.02.01	Superávit fiscal/R.B.CONTRIBUCION DEL SECTOR ELECTRICO (CHIVOR)	0.00	1,507,776,649.00	1,507,776,649.00	1,507,776,649.00	0.00	100.00	1%	2%
1.2.10.02-1.3.3.4.02.02.02		<b>Superávit fiscal</b>	<b>0.00</b>	<b>534,648,705.00</b>	<b>534,648,705.00</b>	<b>534,648,705.00</b>	<b>0.00</b>	<b>100.00</b>	<b>1%</b>	<b>1%</b>
1.2.10.02-1.3.3.4.02.02.02	1.3.3.4.02.02.02	Superávit fiscal/R.B.CONTRIBUCION DEL SECTOR ELECTRICO (HIDROSOGAMOSO)	0.00	534,648,705.00	534,648,705.00	534,648,705.00	0.00	100.00	1%	1%
1.2.10.02-1.3.3.4.04		<b>Superávit fiscal</b>	<b>0.00</b>	<b>21,249,461,135.00</b>	<b>21,249,461,135.00</b>	<b>21,249,461,135.00</b>	<b>0.00</b>	<b>100.00</b>	<b>20%</b>	<b>22%</b>
1.2.10.02-1.3.3.4.04	1.3.3.4.04	Superávit fiscal/R.B. TASAS RETRIBUTIVAS	0.00	21,249,461,135.00	21,249,461,135.00	21,249,461,135.00	0.00	100.00	20%	22%
1.2.10.02-1.3.3.4.06		<b>Superávit fiscal</b>	<b>0.00</b>	<b>414,199,976.00</b>	<b>414,199,976.00</b>	<b>414,199,976.00</b>	<b>0.00</b>	<b>100.00</b>	<b>0%</b>	<b>0%</b>
1.2.10.02-1.3.3.4.06	1.3.3.4.06	Superávit fiscal/R.B. Evaluación de licencias y tramites ambientales	0.00	414,199,976.00	414,199,976.00	414,199,976.00	0.00	100.00	0%	0%
1.2.10.02-1.3.3.4.07		<b>Superávit fiscal</b>	<b>0.00</b>	<b>1,501,319,501.00</b>	<b>1,501,319,501.00</b>	<b>1,501,319,501.00</b>	<b>0.00</b>	<b>100.00</b>	<b>1%</b>	<b>2%</b>
1.2.10.02-1.3.3.4.07	1.3.3.4.07	Superávit fiscal/R.B.SEGUIMIENTO A LICENCIAS Y TRAMITES AMBIENTALES	0.00	1,501,319,501.00	1,501,319,501.00	1,501,319,501.00	0.00	100.00	1%	2%
1.2.10.02-1.3.3.4.09		<b>Superávit fiscal</b>	<b>0.00</b>	<b>378,624,148.00</b>	<b>378,624,148.00</b>	<b>378,624,148.00</b>	<b>0.00</b>	<b>100.00</b>	<b>0%</b>	<b>0%</b>
1.2.10.02-1.3.3.4.09	1.3.3.4.09	Superávit fiscal/R.B.TASA POR EL USO DEL AGUA	0.00	378,624,148.00	378,624,148.00	378,624,148.00	0.00	100.00	0%	0%
1.2.10.02-1.3.3.4.10		<b>Superávit fiscal</b>	<b>0.00</b>	<b>131,480,909.00</b>	<b>131,480,909.00</b>	<b>131,480,909.00</b>	<b>0.00</b>	<b>100.00</b>	<b>0%</b>	<b>0%</b>
1.2.10.02-1.3.3.4.10	1.3.3.4.10	Superávit fiscal/R.B.TASA POR APROVECHAMIENTO FORESTAL	0.00	131,480,909.00	131,480,909.00	131,480,909.00	0.00	100.00	0%	0%
1.2.10.02-1.3.3.4.11		<b>Superávit fiscal</b>	<b>0.00</b>	<b>1,660,370.00</b>	<b>1,660,370.00</b>	<b>1,660,370.00</b>	<b>0.00</b>	<b>100.00</b>	<b>0%</b>	<b>0%</b>
1.2.10.02-1.3.3.4.11	1.3.3.4.11	Superávit fiscal/R.B.TASA COMPENSATORIA POR CAZA DE FAUNA SILVESTRE	0.00	1,660,370.00	1,660,370.00	1,660,370.00	0.00	100.00	0%	0%
1.2.10.02-1.3.3.4.14		<b>Superávit fiscal</b>	<b>0.00</b>	<b>9,144,170.00</b>	<b>9,144,170.00</b>	<b>9,144,170.00</b>	<b>0.00</b>	<b>100.00</b>	<b>0%</b>	<b>0%</b>
1.2.10.02-1.3.3.4.14	1.3.3.4.14	Superávit fiscal/R.B.SALVOCONDUCTO UNICO NACIONAL	0.00	9,144,170.00	9,144,170.00	9,144,170.00	0.00	100.00	0%	0%
1.2.10.02-1.3.3.4.19		<b>Superávit fiscal</b>	<b>0.00</b>	<b>4,020,204,830.00</b>	<b>4,020,204,830.00</b>	<b>4,020,204,830.00</b>	<b>0.00</b>	<b>100.00</b>	<b>4%</b>	<b>4%</b>
1.2.10.02-1.3.3.4.19	1.3.3.4.19	Superávit fiscal/R.B. OTRAS MULTAS, SANCIONES E INTERESES DE MORA	0.00	4,020,204,830.00	4,020,204,830.00	4,020,204,830.00	0.00	100.00	4%	4%
1.2.13		<b>REINTEGROS Y OTROS RECURSOS NO APROPIADOS</b>	<b>10,000,000.00</b>	<b>502,000.00</b>	<b>10,502,000.00</b>	<b>124,842,825.00</b>	<b>-114,340,825.00</b>	<b>1,188.75</b>	<b>0%</b>	<b>0%</b>
1.2.13.01		<b>Reintegros</b>	<b>5,000,000.00</b>	<b>502,000.00</b>	<b>5,502,000.00</b>	<b>124,842,825.00</b>	<b>-119,340,825.00</b>	<b>2,269.04</b>	<b>0%</b>	<b>0%</b>
1.2.13.01-1.3.1.1.11.01		<b>Reintegros</b>	<b>5,000,000.00</b>	<b>502,000.00</b>	<b>5,502,000.00</b>	<b>124,842,825.00</b>	<b>-119,340,825.00</b>	<b>2,269.04</b>	<b>0%</b>	<b>0%</b>
1.2.13.01-1.3.1.1.11.01	1.3.1.1.11.01	Reintegros/Reintegros	5,000,000.00	502,000.00	5,502,000.00	124,842,825.00	-119,340,825.00	2,269.04	0%	0%
1.2.13.02		<b>Recursos no apropiados</b>	<b>5,000,000.00</b>	<b>0.00</b>	<b>5,000,000.00</b>	<b>0.00</b>	<b>5,000,000.00</b>	<b>0.00</b>	<b>0%</b>	<b>0%</b>
1.2.13.02-1.3.1.1.11.02		<b>Recursos no apropiados</b>	<b>5,000,000.00</b>	<b>0.00</b>	<b>5,000,000.00</b>	<b>0.00</b>	<b>5,000,000.00</b>	<b>0.00</b>	<b>0%</b>	<b>0%</b>
1.2.13.02-1.3.1.1.11.02	1.3.1.1.11.02	Recursos no apropiados/Recursos no apropiados	5,000,000.00	0.00	5,000,000.00	0.00	5,000,000.00	0.00	0%	0%

**II. RECAUDO DE INGRESOS RECURSOS SISTEMA GENERAL DE REGALIAS (SGR) CON CORTE A JUNIO DE 2024**

IDENTIFICACION PRESUPUESTAL	FUENTE	DESCRIPCION	PRESUPUESTO INICIAL	MODIFICACION	PRESUPUESTO DEFINITIVO	RECAUDADO ACUMULADO	SALDO POR RECAUDAR	% RECAUDO	% DE PARTICIPACION DEL TOTAL PRESUPUESTADO	% DE PARTICIPACION DEL TOTAL RECAUDADO
6		<b>INGRESOS -SGR-</b>	<b>0.00</b>	<b>169,411,320.00</b>	<b>169,411,320.00</b>	<b>169,411,320.00</b>	<b>0.00</b>	<b>100.00</b>	<b>100%</b>	<b>100%</b>
6.1		<b>INGRESOS CORRIENTES</b>	<b>0.00</b>	<b>169,411,320.00</b>	<b>169,411,320.00</b>	<b>169,411,320.00</b>	<b>0.00</b>	<b>100.00</b>	<b>100%</b>	<b>100%</b>
6.1.02		<b>INGRESOS NO TRIBUTARIOS</b>	<b>0.00</b>	<b>169,411,320.00</b>	<b>169,411,320.00</b>	<b>169,411,320.00</b>	<b>0.00</b>	<b>100.00</b>	<b>100%</b>	<b>100%</b>
6.1.02.6		<b>ASIGNACIONES Y DISTRIBUCIONES DEL SISTEMA GENERAL DE REGALÍAS</b>	<b>0.00</b>	<b>169,411,320.00</b>	<b>169,411,320.00</b>	<b>169,411,320.00</b>	<b>0.00</b>	<b>100.00</b>	<b>100%</b>	<b>100%</b>
6.1.02.6.01		ADMINISTRACIÓN, SSEC, INVERSIÓN Y AHORRO PARA LA ESTABILIZACIÓN DE LA INVERSIÓN DEL SGR	0.00	169,411,320.00	169,411,320.00	169,411,320.00	0.00	100.00	100%	100%

	CORPORACION AUTONOMA REGIONAL DE BOYACA						GESTION RECURSOS FISICOS Y FINANCIEROS			
	SISTEMA INTEGRADO GESTION DE CALIDAD						REGISTRO			
	CONTROL Y EVALUACION EJECUCION DE INGRESOS						FRF-02		Página 1 de 1	
							Version 4		15/09/2020	
<b>I. RECAUDO DE INGRESOS RECURSOS ENTIDAD CON CORTE A JUNIO DE 2024</b>										
6.1.02.6.01.03		ASIGNACIONES DEL SISTEMA GENERAL DE REGALIAS	0.00	169,411,320.00	169,411,320.00	169,411,320.00	0.00	100.00	100%	100%
6.1.02.6.01.03.01		ASIGNACIONES DIRECTAS	0.00	169,411,320.00	169,411,320.00	169,411,320.00	0.00	100.00	100%	100%
6.1.02.6.01.03.01.1		ASIGNACIONES DIRECTAS (20% DEL SGR)	0.00	169,411,320.00	169,411,320.00	169,411,320.00	0.00	100.00	100%	100%
6.1.02.6.01.03.01.1-2.2.8.1.00		ASIGNACIONES DIRECTAS (20% DEL SGR)	0.00	169,411,320.00	169,411,320.00	169,411,320.00	0.00	100.00	100%	100%
6.1.02.6.01.03.01.1-2.2.8.1.00	2.2.8.1.00	ASIGNACIONES DIRECTAS (20% DEL SGR) /ASIGNACIONES DIRECTAS	0.00	169,411,320.00	169,411,320.00	169,411,320.00	0.00	100.00	100%	100%
<b>TOTAL</b>			<b>53,062,175,089</b>	<b>52,985,008,934</b>	<b>106,047,184,023</b>	<b>95,397,100,363</b>	<b>10,650,083,661</b>			

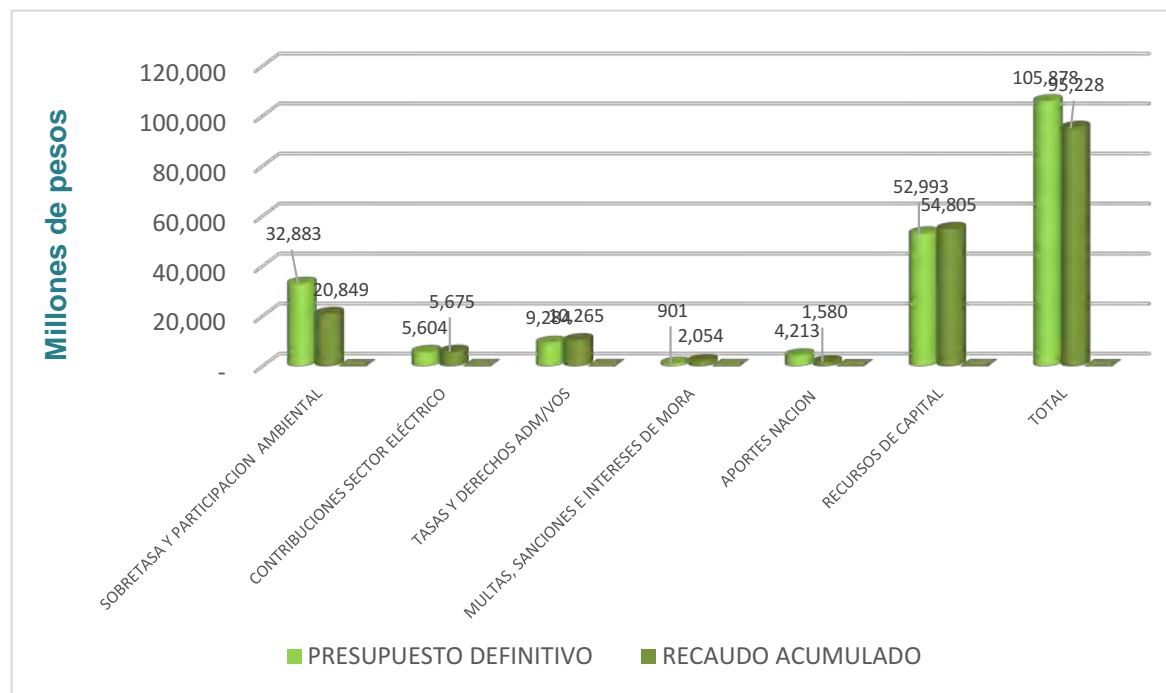
ELABORO MATRIZ: JAIME ANDRES CHOCONTA LOPEZ  
CARGO: TECNICO - PRESUPUESTO

PROYECTO CIFRAS: GERARDO ANTONIO Cárdenas LÓPEZ  
CARGO: PROFESIONAL APOYO - PRESUPUESTO

## I. RECAUDO DE INGRESOS RECURSOS ENTIDAD CON CORTE A JUNIO DE 2024

(VALORES EN MILLONES DE PESOS)

DESCRIPCION	PRESUPUESTO DEFINITIVO	RECAUDO ACUMULADO	% RECAUDO ACUMULADO
SOBRETASA Y PARTICIPACION AMBIENTAL	32,883	20,849	63%
CONTRIBUCIONES SECTOR ELÉCTRICO	5,604	5,675	101%
TASAS Y DERECHOS ADM/VOS	9,284	10,265	111%
MULTAS, SANCIONES E INTERESES DE MORA	901	2,054	228%
APORTES NACION	4,213	1,580	38%
RECURSOS DE CAPITAL	52,993	54,805	103%
<b>TOTAL</b>	<b>105,878</b>	<b>95,228</b>	<b>90%</b>



**CORPORACION AUTONOMA REGIONAL DE BOYACA - CORPOBOYACA**  
**I. RECAUDO DE INGRESOS RECURSOS ENTIDAD CON CORTE A JUNIO DE 2024**  
 (VALORES EN MILLONES DE PESOS)

