




I. RECAUDO DE INGRESOS RECURSOS ENTIDAD CON CORTE A JUNIO DE 2025

IDENTIFICACION PRESUPUESTAL	FUENTE	DESCRIPCION	PRESUPUESTO INICIAL	MODIFICACION	PRESUPUESTO DEFINITIVO	RECAUDADO ACUMULADO	SALDO POR RECAUDAR	% RECAUDO	% DE PARTICIPACION DEL TOTAL PRESUPUESTADO	% DE PARTICIPACION DEL TOTAL RECAUDADO
1		INGRESOS	59.798.071.646,00	56.112.172.653,11	115.910.244.299,11	99.240.754.397,42	16.669.489.901,69	85,62	100%	100%
1.1		INGRESOS CORRIENTES	58.280.956.204,00	13.005.624,00	58.293.961.828,00	42.170.843.503,21	16.123.118.324,79	72,34	50%	42%
1.1.01		INGRESOS TRIBUTARIOS	20.293.336.390,00	-	20.293.336.390,00	16.311.326.474,26	3.982.009.915,74	80,38	18%	16%
1.1.01.01		IMPUESTOS DIRECTOS	20.293.336.390,00	-	20.293.336.390,00	16.311.326.474,26	3.982.009.915,74	80,38	18%	16%
1.1.01.01.014		SOBRETASA AMBIENTAL	20.293.336.390,00	-	20.293.336.390,00	16.311.326.474,26	3.982.009.915,74	80,38	18%	16%
1.1.01.01.014.01		Sobretasa ambiental - Urbano	20.293.336.390,00	-	20.293.336.390,00	16.311.326.474,26	3.982.009.915,74	80,38	18%	16%
1.1.01.01.014.01	1.2.3.1.01.01.01	Sobretasa ambiental - Urbano/Vigencia actual/Sobretasa ambiental - Urbano - Vigencia_Actual	19.278.669.570,00	-	19.278.669.570,00	12.559.621.012,76	6.719.048.557,24	65%	17%	13%
1.1.01.01.014.01	1.2.3.1.01.01.02	Sobretasa ambiental - Urbano/Vigencia actual/Sobretasa ambiental - Urbano - Vigencia_Anterior	1.014.666.820,00	-	1.014.666.820,00	3.751.705.461,50	-2.737.038.641,50	370%	1%	4%
1.1.02		INGRESOS NO TRIBUTARIOS	37.987.619.814,00	13.005.624,00	38.000.625.438,00	25.859.517.028,95	12.141.108.409,05	68,05	33%	26%
1.1.02.01		CONTRIBUCIONES	7.464.115.641,00	-	7.464.115.641,00	3.590.575.538,69	3.873.540.102,31	48,10	6%	4%
1.1.02.01.005		CONTRIBUCIONES DIVERSAS	7.464.115.641,00	-	7.464.115.641,00	3.590.575.538,69	3.873.540.102,31	48,10	6%	4%
1.1.02.01.005.64		CONTRIBUCION SECTOR ELECTRICO	7.464.115.641,00	-	7.464.115.641,00	3.590.575.538,69	3.873.540.102,31	48,10	6%	4%
1.1.02.01.005.64.01		Contribución sector eléctrico - Generadores de energía convencional	7.464.115.641,00	-	7.464.115.641,00	3.590.575.538,69	3.873.540.102,31	48,10	6%	4%
1.1.02.01.005.64.01	1.2.3.2.07.01.01	Contribución sector eléctrico - Generadores de energía convencional/Vigencia actual/Contribución sector eléctrico-Generación eléctrica S.A Gensa	2.268.765.600,00	-	2.268.765.600,00	524.254.335,00	1.744.511.265,00	23%	2%	1%
1.1.02.01.005.64.01	1.2.3.2.07.01.02	Contribución sector eléctrico - Generadores de energía convencional/Vigencia actual/Contribución sector eléctrico-Electroschagota	2.800.000.000,00	-	2.800.000.000,00	1.642.029.022,15	1.157.970.977,85	59%	2%	2%
1.1.02.01.005.64.01	1.2.3.2.07.01.03	Contribución sector eléctrico - Generadores de energía convencional/Vigencia actual/Contribución sector eléctrico-Ocensa	148.928.517,00	-	148.928.517,00	88.746.595,00	60.181.922,00	60%	0%	0%
1.1.02.01.005.64.01	1.2.3.2.07.01.04	Contribución sector eléctrico - Generadores de energía convencional/Vigencia actual/Contribución sector eléctrico-Luz y Fuerza_Argos	397.584.322,00	-	397.584.322,00	279.352.424,86	118.231.897,14	70%	0%	0%
1.1.02.01.005.64.01	1.2.3.2.07.01.05	Contribución sector eléctrico - Generadores de energía convencional/Vigencia actual/Contribución sector eléctrico Chivor	1.848.837.202,00	-	1.848.837.202,00	1.056.193.161,68	792.644.040,32	57%	2%	1%
1.1.02.02		TASAS Y DERECHOS ADMINISTRATIVOS	10.619.942.462,00	10.925.624,00	10.630.868.086,00	7.017.188.536,92	3.613.679.549,08	66,01	9%	7%
1.1.02.02.036		Evaluación de licencias y trámites ambientales	1.030.000.000,00	-	1.030.000.000,00	569.690.042,13	460.309.957,87	55,31	1%	1%
1.1.02.02.036	1.2.3.2.12	Evaluación de licencias y trámites ambientales/Vigencia actual/Evaluación de licencias y trámites ambientales	1.030.000.000,00	-	1.030.000.000,00	569.690.042,13	460.309.957,87	55%	1%	1%
1.1.02.02.037		Seguimiento a licencias y trámites ambientales	1.300.000.000,00	-	1.300.000.000,00	952.544.861,05	347.455.138,95	73,27	1%	1%
1.1.02.02.037	1.2.3.2.13.01	Seguimiento a licencias y trámites ambientales/Vigencia actual/Seguimiento a licencias y tramites ambientales vigencia_actual	700.000.000,00	-	700.000.000,00	462.049.247,00	237.950.753,00	66%	1%	0%
1.1.02.02.037	1.2.3.2.13.02	Seguimiento a licencias y trámites ambientales/Vigencia actual/Seguimiento a licencias y tramites ambientales vigencia_anterior	600.000.000,00	-	600.000.000,00	490.495.614,05	109.504.385,95	82%	1%	0%

	CORPORACION AUTONOMA REGIONAL DE BOYACA						GESTION RECURSOS FISICOS Y FINANCIEROS			
	SISTEMA INTEGRADO GESTION DE CALIDAD						REGISTRO			
	CONTROL Y EVALUACION EJECUCION DE INGRESOS						FRF-02		Página 1 de 1	
							Version 4		15/09/2020	
I. RECAUDO DE INGRESOS RECURSOS ENTIDAD CON CORTE A JUNIO DE 2025										
1.1.02.02.055		Tasa por el uso del agua	1.197.177.615,00	10.894.424,00	1.208.072.039,00	967.405.187,00	240.666.852,00	80,08	1%	1%
1.1.02.02.055	1.2.3.2.15.01	Tasa por el uso del agua/Vigencia actual/TASA POR EL USO DEL AGUA VIGENCIA_ACTUAL	1.001.931.698,00	10.894.424,00	1.001.931.698,00	740.714.743,00	261.216.955,00	74%	1%	1%
1.1.02.02.055	1.2.3.2.15.02	Tasa por el uso del agua/Vigencia actual/Tasa por el uso del agua vigencia_anterior	195.245.917,00	10.894.424,00	206.140.341,00	226.690.444,00	-20.550.103,00	110%	0%	0%
1.1.02.02.088		Tasa retributiva	7.066.140.279,00	-	7.066.140.279,00	4.518.070.946,74	2.548.069.332,26	63,94	6%	5%
1.1.02.02.088	1.2.3.2.10.01	Tasa retributiva/Vigencia actual/Tasa retributiva por vertimientos Vigencia_Actual	3.621.229.831,00	-	3.621.229.831,00	1.710.899.362,70	1.910.330.468,30	47%	3%	2%
1.1.02.02.088	1.2.3.2.10.02	Tasa retributiva/Vigencia actual/Tasa retributiva por vertimientos Vigencia_Anterior	3.444.910.448,00	-	3.444.910.448,00	2.807.171.584,04	637.738.863,96	81%	3%	3%
1.1.02.02.089		Tasa por aprovechamiento forestal	15.454.288,00	31.200,00	15.485.488,00	814.700,00	14.670.788,00	5,26	0%	0%
1.1.02.02.089	1.2.3.2.16.01	Tasa por aprovechamiento forestal/Vigencia actual/Tasa por aprovechamiento forestal Vigencia_Actual	100.000,00	31.200,00	131.200,00	196.263,00	-65.063,00	150%	0%	0%
1.1.02.02.089	1.2.3.2.16.02	Tasa por aprovechamiento forestal/Vigencia actual/Tasa por aprovechamiento forestal Vigencia_Anterior	15.354.288,00	31.200,00	15.354.288,00	618.437,00	14.735.851,00	4%	0%	0%
1.1.02.02.090		Tasa compensatoria por caza de fauna silvestre	170.280,00	-	170.280,00	300,00	169.980,00	0,18	0%	0%
1.1.02.02.090	1.2.3.2.17.01	Tasa compensatoria por caza de fauna silvestre/Vigencia actual/Tasa compensatoria por caza de fauna silvestre Vigencia_Actual	90.000,00	-	90.000,00	100,00	89.900,00	0%	0%	0%
1.1.02.02.090	1.2.3.2.17.02	Tasa compensatoria por caza de fauna silvestre/Vigencia actual/Tasa compensatoria por caza de fauna silvestre Vigencia_Anterior	80.280,00	-	80.280,00	200,00	80.080,00	0%	0%	0%
1.1.02.02.113		Salvoconducto Único Nacional	11.000.000,00	-	11.000.000,00	8.662.500,00	2.337.500,00	78,75	0%	0%
1.1.02.02.113	1.2.3.2.20	Salvoconducto Único Nacional/Vigencia actual/Salvoconducto único nacional	11.000.000,00	-	11.000.000,00	8.662.500,00	2.337.500,00	79%	0%	0%
1.1.02.03		MULTAS, SANCIONES E INTERESES DE MORA	2.340.422.031,00	-	2.340.422.031,00	1.495.654.310,00	844.767.721,00	63,91	2%	2%
1.1.02.03.001		MULTAS Y SANCIONES	2.040.422.031,00	-	2.040.422.031,00	1.320.929.291,00	719.492.740,00	64,74	2%	1%
1.1.02.03.001.22		Multas ambientales	2.040.422.031,00	-	2.040.422.031,00	1.320.929.291,00	719.492.740,00	64,74	2%	1%
1.1.02.03.001.22	1.2.3.2.23.01	Multas ambientales/Vigencia actual/Multas AmbientalesVigencia_Actual	900.000.000,00	-	900.000.000,00	1.037.748.929,00	-137.748.929,00	115%	1%	1%
1.1.02.03.001.22	1.2.3.2.23.02	Multas ambientales/Vigencia actual/Multas AmbientalesVigencia_Anterior	1.140.422.031,00	-	1.140.422.031,00	283.180.362,00	857.241.669,00	25%	1%	0%
1.1.02.03.002		Intereses de mora	300.000.000,00	-	300.000.000,00	174.725.019,00	125.274.981,00	58,24	0%	0%
1.1.02.03.002	1.2.3.2.23.03	intereses de mora/vigencia actual/intereses multas ambientales	300.000.000,00	-	300.000.000,00	174.725.019,00	125.274.981,00	58%	0%	0%
1.1.02.05		VENTA DE BIENES Y SERVICIOS	41.909.244,00	2.080.000,00	43.989.244,00	10.756.302,40	33.232.941,60	24,45	0%	0%
1.1.02.05.002		VENTAS INCIDENTALES DE ESTABLECIMIENTOS NO DE MERCADO	41.909.244,00	2.080.000,00	43.989.244,00	10.756.302,40	33.232.941,60	24,45	0%	0%
1.1.02.05.002.07		Servicios financieros y servicios conexos; servicios inmobiliarios; y servicios de arrendamiento y leasing	41.909.244,00	2.080.000,00	43.989.244,00	10.756.302,40	33.232.941,60	24,45	0%	0%
1.1.02.05.002.07	1.2.3.2.27	Servicios financieros y servicios conexos; servicios inmobiliarios; y servicios de arrendamiento y leasing/Vigencia actual/Venta de bienes y servicios con destinación específica legal	41.909.244,00	2.080.000,00	43.989.244,00	10.756.302,40	33.232.941,60	24%	0%	0%

		CORPORACION AUTONOMA REGIONAL DE BOYACA					GESTION RECURSOS FISICOS Y FINANCIEROS				
		SISTEMA INTEGRADO GESTION DE CALIDAD					REGISTRO				
		CONTROL Y EVALUACION EJECUCION DE INGRESOS					FRF-02		Página 1 de 1		
							Version 4		15/09/2020		
I. RECAUDO DE INGRESOS RECURSOS ENTIDAD CON CORTE A JUNIO DE 2025											
1.1.02.06		TRANSFERENCIAS CORRIENTES	17.521.230.436,00	-	17.521.230.436,00	13.745.342.340,94	3.775.888.095,06	78,45	15%	14%	
1.1.02.06.003		PARTICIPACIONES DISTINTAS DEL SGP	14.684.022.127,00	-	14.684.022.127,00	12.173.105.724,84	2.510.916.402,16	82,90	13%	12%	
1.1.02.06.003.01		PARTICIPACION EN IMPUESTOS	14.684.022.127,00	-	14.684.022.127,00	12.173.105.724,84	2.510.916.402,16	82,90	13%	12%	
1.1.02.06.003.01.14		Participación ambiental en el porcentaje de recaudo del impuesto predial	14.684.022.127,00	-	14.684.022.127,00	12.173.105.724,84	2.510.916.402,16	82,90	13%	12%	
1.1.02.06.003.01.14	1.2.3.1.01.03.01	Participación ambiental en el porcentaje de recaudo del impuesto predial/Vigencia actual/Participación ambiental en el porcentaje de recaudo del impuesto predial Vigencia_Actual	13.949.821.021,00	-	13.949.821.021,00	10.633.251.525,16	3.316.569.495,84	76%	12%	11%	
1.1.02.06.003.01.14	1.2.3.1.01.03.02	Participación ambiental en el porcentaje de recaudo del impuesto predial/Vigencia actual/Participación ambiental en el porcentaje de recaudo del impuesto predial Vigencia_Anterior	734.201.106,00	-	734.201.106,00	1.539.854.199,68	-805.653.093,68	210%	1%	2%	
1.1.02.06.006		TRANSFERENCIAS DE OTRAS ENTIDADES DEL GOBIERNO GENERAL	2.837.208.309,00	-	2.837.208.309,00	1.572.236.616,10	1.264.971.692,90	55,41	2%	2%	
1.1.02.06.006.01		Aportes Nación	2.837.208.309,00	-	2.837.208.309,00	1.572.236.616,10	1.264.971.692,90	55,41	2%	2%	
1.1.02.06.006.01	1.2.3.3.04	Aportes Nación/Vigencia actual/Aportes Nación	2.837.208.309,00	-	2.837.208.309,00	1.572.236.616,10	1.264.971.692,90	55%	2%	2%	
1.2		RECURSOS DE CAPITAL	1.517.115.442,00	56.099.167.029,11	57.616.282.471,11	57.069.910.894,21	546.371.576,90	99,05	50%	58%	
1.2.05		RENDIMIENTOS FINANCIEROS	1.229.500.000,00	-	1.229.500.000,00	914.729.630,10	314.770.369,90	74,40	1%	1%	
1.2.05.02		Depósitos	1.229.500.000,00	-	1.229.500.000,00	914.729.630,10	314.770.369,90	74,40	1%	1%	
1.2.05.02	1.3.2.1.01	Depósitos/Vigencia actual/Rend_financieros depositos_Sobretasa / participación ambiental	1.200.000.000,00	-	1.200.000.000,00	887.594.699,70	312.405.300,30	74%	1%	1%	
1.2.05.02	1.3.2.1.07.01	Depósitos/Vigencia actual/Rend_financieros depositos_Contribución sector eléctrico-Termoeléctrico	8.000.000,00	-	8.000.000,00	25.054.881,09	-17.054.881,09	313%	0%	0%	
1.2.05.02	1.3.2.1.07.02	Depósitos/Vigencia actual/Rend_financieros depositos_Contribución sector eléctrico-hidroeléctrico	2.000.000,00	-	2.000.000,00	-	2.000.000,00	0%	0%	0%	
1.2.05.02	1.3.2.1.10	Depósitos/Vigencia actual/Rend_financieros depositos_Tasa retributiva por vertimientos	10.000.000,00	-	10.000.000,00	215.931,31	9.784.068,69	2%	0%	0%	
1.2.05.02	1.3.2.1.12	Depósitos/Vigencia actual/R.f.evaluacion de licencias y trámites ambientales	1.000.000,00	-	1.000.000,00	33.936,61	966.063,39	3%	0%	0%	
1.2.05.02	1.3.2.1.15	Depósitos/Vigencia actual/Rend_financieros depositos_Tasa por Uso de Agua	6.000.000,00	-	6.000.000,00	1.830.181,39	4.169.818,61	31%	0%	0%	
1.2.05.02	1.3.2.1.23	Depósitos/Vigencia actual/R.f. Multas ambientales	2.500.000,00	-	2.500.000,00	-	2.500.000,00	0%	0%	0%	
1.2.10		RECURSOS DEL BALANCE	285.615.442,00	56.089.097.958,11	56.374.713.400,11	56.089.097.958,11	285.615.442,00	99,49	49%	57%	
1.2.10.01		Cancelación reservas	-	2.748.048.685,65	2.748.048.685,65	2.748.048.685,65	0,00	6,00	2%	3%	
1.2.10.01	1.3.3.11.07	Cancelacion reservas/Pasivo Exigible-Vigencia Expirada/R.B. Transferencias de capital de otras Entidades del Gobierno General	-	491.046.808,59	491.046.808,59	491.046.808,59	-	100%	0%	0%	

		CORPORACION AUTONOMA REGIONAL DE BOYACA						GESTION RECURSOS FISICOS Y FINANCIEROS		
		SISTEMA INTEGRADO GESTION DE CALIDAD						REGISTRO		
		CONTROL Y EVALUACION EJECUCION DE INGRESOS						FRF-02	Página 1 de 1	
								Version 4	15/09/2020	
I. RECAUDO DE INGRESOS RECURSOS ENTIDAD CON CORTE A JUNIO DE 2025										
1.2.10.01	1.3.3.3.01	Cancelación reservas/Pasivo Exigible-Vigencia Expirada/R.B. Sobretasa - participación ambiental - Corporaciones Autónomas Regionales fuente contaduría	-	448.210.388,00	448.210.388,00	448.210.388,00	-	100%	0%	0%
1.2.10.01	1.3.3.4.02.01.02	Cancelación reservas/Pasivo Exigible-Vigencia Expirada/R.B. - Otras Contribuciones (Termoeléctrico -ELECTRO SOCHAGOTA-)	-	352.731.040,23	352.731.040,23	352.731.040,23	-	100%	0%	0%
1.2.10.01	1.3.3.4.02.02.01	Cancelación reservas/Pasivo Exigible-Vigencia Expirada/R.B. - Otras Contribuciones (Hidroeléctrico -CHIVOR-)	-	66.313.263,00	66.313.263,00	66.313.263,00	-	100%	0%	0%
1.2.10.01	1.3.3.4.02.02.02	Cancelación reservas/Pasivo Exigible-Vigencia Expirada/R.B. - Otras Contribuciones (Hidroeléctrico -HIDROSOGAMOSO-)	-	799.648.209,83	799.648.209,83	799.648.209,83	-	100%	1%	1%
1.2.10.01	1.3.3.4.04	Cancelación reservas/Pasivo Exigible-Vigencia Expirada/R.B. TASAS RETRIBUTIVAS	-	590.098.976,00	590.098.976,00	590.098.976,00	-	100%	1%	1%
1.2.10.02		Superávit fiscal	285.615.442,00	53.341.049.272,46	53.626.664.714,46	53.341.049.272,46	285.615.442,00	99,47	46%	54%
1.2.10.02	1.3.3.11.11	Superávit fiscal/Vigencia actual/R.B. REINTEGROS Y OTROS RECURSOS NO APROPIADOS	-	53.341.049.272,46	995.448.952,38	995.448.952,38	0,00	100%	1%	1%
1.2.10.02	1.3.3.3.01	Superávit fiscal/Vigencia actual/R.B. Sobretasa - participación ambiental - Corporaciones Autónomas Regionales fuente contaduría	-	53.341.049.272,46	14.852.802.448,21	14.852.802.448,21	0,00	100%	13%	15%
1.2.10.02	1.3.3.4.02.01.01	Superávit fiscal/Vigencia actual/R.B. - Otras Contribuciones (Termoeléctrico -GENSA-)	165.297.171,00	53.341.049.272,46	2.500.405.591,00	2.335.108.420,00	165.297.171,00	93%	2%	2%
1.2.10.02	1.3.3.4.02.01.02	Superávit fiscal/Vigencia actual/R.B. - Otras Contribuciones (Termoeléctrico -ELECTRO SOCHAGOTA-)	-	53.341.049.272,46	3.973.167.286,62	3.973.167.286,62	0,00	100%	3%	4%
1.2.10.02	1.3.3.4.02.01.03	Superávit fiscal/Vigencia actual/R.B. - Otras Contribuciones (Termoeléctrico -OCENSA)	-	53.341.049.272,46	111.410.748,02	111.410.748,02	0,00	100%	0%	0%
1.2.10.02	1.3.3.4.02.01.04	Superávit fiscal/Vigencia actual/R.B. - Otras Contribuciones (Termoeléctrico - ARGOS-VIG-2022)	-	53.341.049.272,46	106.302.457,41	106.302.457,41	0,00	100%	0%	0%
1.2.10.02	1.3.3.4.02.02.01	Superávit fiscal/Vigencia actual/R.B. - Otras Contribuciones (Hidroeléctrico -CHIVOR-)	-	53.341.049.272,46	1.036.795.718,65	1.036.795.718,65	0,00	100%	1%	1%
1.2.10.02	1.3.3.4.02.02.02	Superávit fiscal/Vigencia actual/R.B. - Otras Contribuciones (Hidroeléctrico -HIDROSOGAMOSO-)	-	53.341.049.272,46	22.217.485,51	22.217.485,51	0,00	100%	0%	0%
1.2.10.02	1.3.3.4.04	Superávit fiscal/Vigencia actual/R.B. TASAS RETRIBUTIVAS	-	53.341.049.272,46	21.044.398.968,41	21.044.398.968,41	0,00	100%	18%	21%
1.2.10.02	1.3.3.4.06	Superávit fiscal/Vigencia actual/R.B. Evaluación de licencias y tramites ambientales	-	53.341.049.272,46	279.898.211,75	279.898.211,75	0,00	100%	0%	0%
1.2.10.02	1.3.3.4.07	Superávit fiscal/Vigencia actual/R.B.SEGUIIMIENTO A LICENCIAS Y TRAMITES AMBIENTALES	120.318.271,00	53.341.049.272,46	1.836.127.174,41	1.715.808.903,41	120.318.271,00	93%	2%	2%
1.2.10.02	1.3.3.4.09	Superávit fiscal/Vigencia actual/R.B.TASA POR EL USO DEL AGUA	-	53.341.049.272,46	686.481.460,33	686.481.460,33	0,00	100%	1%	1%
1.2.10.02	1.3.3.4.10	Superávit fiscal/Vigencia actual/R.B.TASA POR APROVECHAMIENTO FORESTAL	-	53.341.049.272,46	165.771.929,79	165.771.929,79	0,00	100%	0%	0%
1.2.10.02	1.3.3.4.11	Superávit fiscal/Vigencia actual/R.B.TASA COMPENSATORIA POR CAZA DE FAUNA SILVESTRE	-	53.341.049.272,46	279.338,41	279.338,41	0,00	100%	0%	0%
1.2.10.02	1.3.3.4.14	Superávit fiscal/Vigencia actual/R.B.SALVOCONDUCTO UNICO NACIONAL	-	53.341.049.272,46	14.853.388,03	14.853.388,03	0,00	100%	0%	0%
1.2.10.02	1.3.3.4.18	Superávit fiscal/Vigencia actual/R.B.MULTAS AMBIENTALES	-	53.341.049.272,46	2.787.014.575,42	2.787.014.575,42	0,00	100%	2%	3%
1.2.10.02	1.3.3.4.19	Superávit fiscal/Vigencia actual/R.B. OTRAS MULTAS, SANCIONES E INTERESES DE MORA	-	53.341.049.272,46	3.212.657.304,11	3.212.657.304,11	0,00	100%	3%	3%

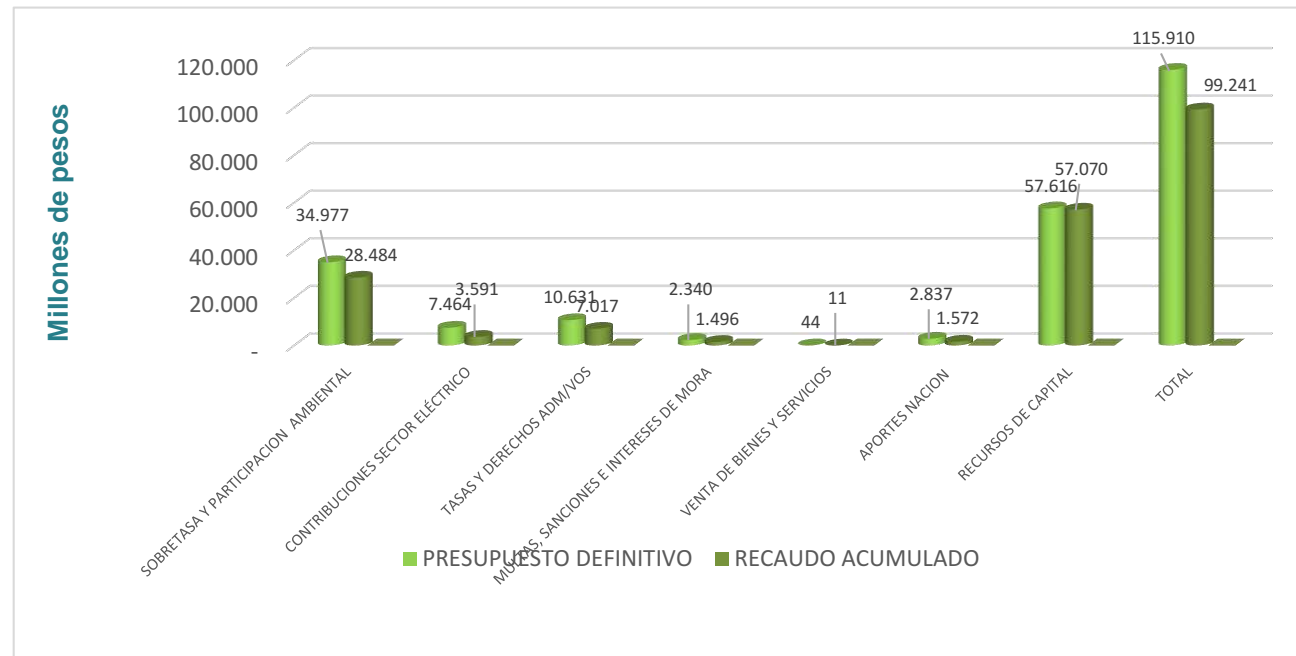


I. RECAUDO DE INGRESOS RECURSOS ENTIDAD CON CORTE A JUNIO DE 2025

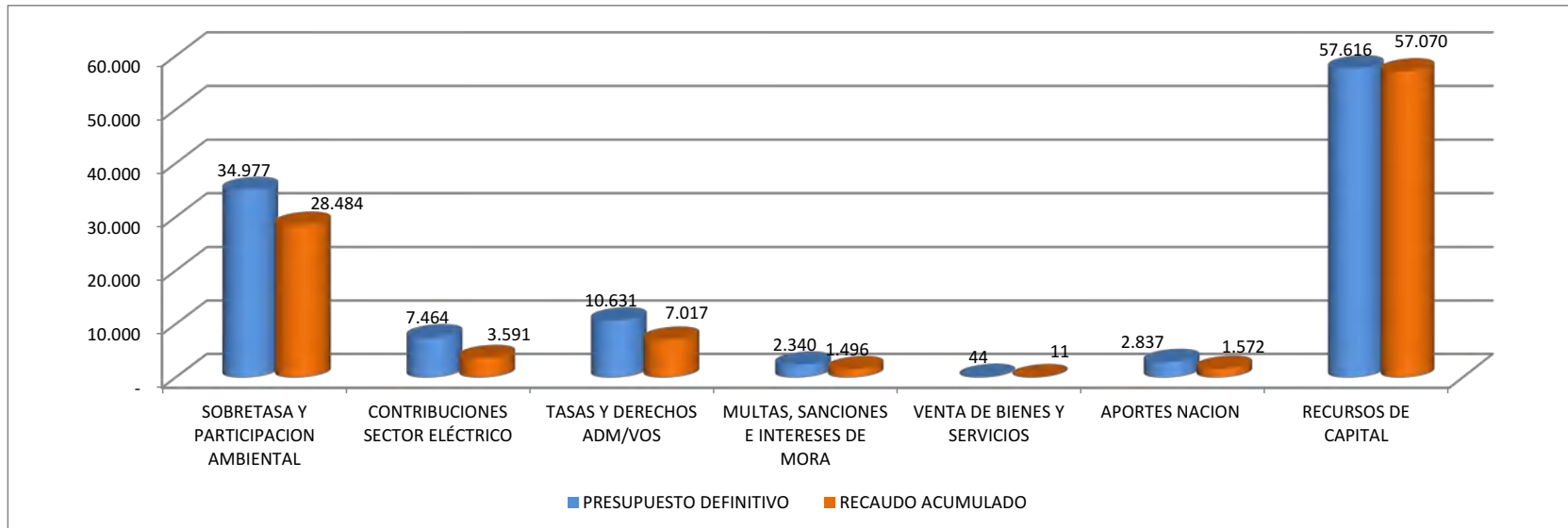
1.2.10.02	1.3.3.4.21	Superávit fiscal/Vigencia actual/R.B. Venta de Bienes y Servicios	-	53.341.049.272,46	631.676,00	631.676,00	0,00	100%	0%	0%
1.2.13		REINTEGROS Y OTROS RECURSOS NO APROPIADOS	2.000.000,00	10.069.071,00	12.069.071,00	66.083.306,00	-54.014.235,00	547,54	0%	0%
1.2.13.01		Reintegros	1.000.000,00	-	1.000.000,00	-	1.000.000,00	0,00	0%	0%
1.2.13.01	1.3.1.1.11.01	Reintegros/Vigencia actual/Reintegros	1.000.000,00	-	1.000.000,00	-	1.000.000,00	0%	0%	0%
1.2.13.02		Recursos no apropiados	1.000.000,00	10.069.071,00	11.069.071,00	66.083.306,00	-55.014.235,00	597,01	0%	0%
1.2.13.02	1.3.1.1.11.02	Recursos no apropiados/Vigencia actual/Recursos no apropiados	1.000.000,00	10.069.071,00	11.069.071,00	66.083.306,00	-55.014.235,00	597%	0%	0%

I. RECAUDO DE INGRESOS RECURSOS ENTIDAD CON CORTE A JUNIO DE 2025
(VALORES EN MILLONES DE PESOS)

DESCRIPCION	PRESUPUESTO DEFINITIVO	RECAUDO ACUMULADO	% RECAUDO ACUMULADO
SOBRETASA Y PARTICIPACION AMBIENTAL	34.977	28.484	81%
CONTRIBUCIONES SECTOR ELÉCTRICO	7.464	3.591	48%
TASAS Y DERECHOS ADM/VOS	10.631	7.017	66%
MULTAS, SANCIONES E INTERESES DE MORA	2.340	1.496	64%
VENTA DE BIENES Y SERVICIOS	44	11	24%
APORTES NACION	2.837	1.572	55%
RECURSOS DE CAPITAL	57.616	57.070	99%
TOTAL	115.910	99.241	86%



CORPORACION AUTONOMA REGIONAL DE BOYACA - CORPOBOYACA
I. RECAUDO DE INGRESOS RECURSOS ENTIDAD CON CORTE A JUNIO DE 2025
 (VALORES EN MILLONES DE PESOS)





CORPORACIÓN AUTÓNOMA REGIONAL DE BOYACÁ

SISTEMA INTEGRADO DE GESTIÓN DE LA CALIDAD

CONTROL Y EVALUACION EJECUCION DE GASTOS

GESTION DE RECURSOS FISICOS Y FINANCIEROS	
REGISTRO	
FRF-03	
Versión 4	15-09-2020

I. RESUMEN EJECUCION PRESUPUESTAL DE GASTOS DE FUNCIONAMIENTO, DEUDA E INVERSION CON CORTE JUNIO 2025

IDENTIFICACION PRESUPUESTAL	PROGRAMA/PROYECTO	APROPIACION VIGENTE	SALDO DISPONIBLE	DISPONIBILIDADES ACUMULADAS	DISPONIBILIDADES ABIERTAS	COMPROMETIDO	COMPROMETIDO POR OBLIGAR (G-I)	OBLIGADO	PAGADO	% EJECUCION POR COMPROMISOS	% EJECUCION OBLIGADO
RESUMEN EJECUCIÓN PRESUPUESTO VIGENCIA											
A. GASTOS DE FUNCIONAMIENTO		33.450.236.920,63	14.076.219.132,92	19.374.017.787,71	1.760.288.674,94	17.613.729.112,77	7.065.256.716,38	10.548.472.396,39	10.452.072.412,89	53%	32%
	GASTOS DE PERSONAL	10.105.773.848,00	5.818.116.298,00	4.287.657.550,00	306.537.292,00	3.981.120.258,00	-	3.981.120.258,00	3.971.636.860,00	39%	39%
2.1.1	RECURSOS NACION	2.732.540.600,00	1.174.812.772,00	1.557.727.828,00	-	1.557.727.828,00	-	1.557.727.828,00	1.557.727.828,00	57%	57%
2.1.1	RECURSOS PROPIOS	7.373.233.248,00	4.643.303.526,00	2.729.929.722,00	306.537.292,00	2.423.392.430,00	-	2.423.392.430,00	2.413.909.032,00	33%	33%
	ADQUISICION DE BIENES Y SERVICIOS	18.898.338.031,00	5.472.729.437,29	13.425.608.593,71	1.444.174.523,94	11.981.434.069,77	7.065.256.716,38	4.916.177.353,39	4.866.182.030,89	63%	26%
2.1.2	RECURSOS NACION	75.361.800,00	26.064.600,00	49.297.200,00	-	49.297.200,00	-	49.297.200,00	49.297.200,00	65%	65%
2.1.2	RECURSOS PROPIOS	18.822.976.231,00	5.446.664.837,29	13.376.311.393,71	1.444.174.523,94	11.932.136.869,77	7.065.256.716,38	4.866.880.153,39	4.816.884.830,89	63%	26%
2.1.3	TRANSFERENCIAS CORRIENTES	3.877.414.985,00	2.334.750.406,00	1.542.664.579,00	8.059.605,00	1.534.604.974,00	-	1.534.604.974,00	1.497.683.711,00	40%	40%
2.1.3	RECURSOS NACION	-	-	-	-	-	-	-	-	-	-
2.1.3	RECURSOS PROPIOS	3.877.414.985,00	2.334.750.406,00	1.542.664.579,00	8.059.605,00	1.534.604.974,00	-	1.534.604.974,00	1.497.683.711,00	40%	40%
2.1.8	GASTOS POR TRIBUTOS, MULTAS, SANCIONES E INTERESES DE MORA	568.710.056,63	450.622.991,63	118.087.065,00	1.517.254,00	116.569.811,00	-	116.569.811,00	116.569.811,00	20%	20%
2.1.8	RECURSOS NACION	29.305.909,00	19.161.556,00	10.144.353,00	-	10.144.353,00	-	10.144.353,00	10.144.353,00	35%	35%
2.1.8	RECURSOS PROPIOS	539.404.147,63	431.461.435,63	107.942.712,00	1.517.254,00	106.425.458,00	-	106.425.458,00	106.425.458,00	20%	20%
B. DEUDA PUBLICA											
2.2.2	SERVICIO DE LA DEUDA INTERNA	-	-	-	-	-	-	-	-	-	-
2.2.2	RECURSOS NACION	-	-	-	-	-	-	-	-	-	-
C. GASTOS DE INVERSION											
2.3	RECURSOS NACION	-	-	-	-	-	-	-	-	0%	0%
2.3	RECURSOS PROPIOS	82.460.007.378,48	50.793.589.634,10	31.666.417.744,38	11.270.266.655,43	20.396.151.088,95	9.005.678.260,86	11.390.472.828,09	11.294.682.654,09	25%	14%
TOTAL PRESUPUESTO GASTOS VIGENCIA		115.910.244.299,11	64.869.808.767,02	51.040.435.532,09	13.030.555.330,37	38.009.880.201,72	16.070.934.977,24	21.938.945.224,48	21.746.755.066,98	33%	19%

II. EJECUCION PRESUPUESTAL RESERVAS Y CUENTAS POR PAGAR CON CORTE JUNIO 2025

IDENTIFICACION PRESUPUESTAL	PROGRAMA/PROYECTO	APROPIACION VIGENTE	SALDO DISPONIBLE	DISPONIBILIDADES ACUMULADAS	DISPONIBILIDADES ABIERTAS	COMPROMETIDO	COMPROMETIDO POR OBLIGAR (G-H)	OBLIGADO	PAGADO	% EJECUCION POR OBLIGACIONES	% EJECUCION POR PAGOS
EJECUCIÓN DE RESERVAS AÑO 2025											
	RESERVAS GASTOS DE FUNCIONAMIENTO	3.368.943.846,33	109.930.171,20	3.259.013.675,13	-	3.259.013.675,13	608.409.693,88	2.650.603.981,25	2.650.603.981,25	78,68%	78,68%
3.1.2	ADQUISICIÓN DE BIENES Y SERVICIOS	3.368.943.846,33	109.930.171,20	3.259.013.675,13	0,00	3.259.013.675,13	608.409.693,88	2.650.603.981,25	2.650.603.981,25	78,68%	78,68%
3.1.3	Transferencias corrientes	0,00	0,00	0,00	0,00	0,00	0,00	0,00	0,00	# DIV/0	# DIV/0
	RESERVAS INVERSIONES	8.854.581.444,63	88.324.592,05	8.766.256.852,58	-	8.766.256.852,58	5.140.368.709,21	3.625.888.143,37	3.625.888.143,37	40,95%	40,95%
320101	Economía Circular y sostenible	47.477.017,00	12.537.875,00	34.939.142,00	0,00	34.939.142,00	0,00	34.939.142,00	34.939.142,00	73,59%	73,59%
320102	Gestión Integral de Residuos	54.428.153,00	2.711.313,00	51.716.840,00	0,00	51.716.840,00	19.992.000,00	31.724.840,00	31.724.840,00	58,29%	58,29%
320103	Autoridad ambiental (Revisar si se puede incluir el manejo de	190.711.781,87	38.897.937,00	151.813.844,87	0,00	151.813.844,87	14.592.315,12	137.221.529,75	137.221.530,00	71,95%	71,95%
320104	Observatorio y calidad ambiental	3.721.622.724,07	0,00	3.721.622.724,07	0,00	3.721.622.724,07	2.815.019.661,49	906.603.062,58	906.603.063,00	24,36%	24,36%
320201	Conservación y gobernanza de ecosistemas y biodiversidad.	1.314.175.167,00	9.887.937,60	1.304.287.229,40	0,00	1.304.287.229,40	131.328.481,00	1.172.958.748,40	1.172.958.748,00	89,25%	89,25%
320202	Estrategias de conservación de flora y fauna	184.421.581,86	354.883,00	184.066.698,86	0,00	184.066.698,86	0,00	184.066.698,86	184.066.699,00	99,81%	99,81%
320301	Sostenibilidad hídrica para el territorio	881.761.557,26	12.505.796,54	869.255.760,72	0,00	869.255.760,72	635.609.803,80	233.645.956,92	233.645.957,00	26,50%	26,50%



CORPORACIÓN AUTÓNOMA REGIONAL DE BOYACÁ

GESTION DE RECURSOS FISICOS Y FINANCIEROS

REGISTRO

SISTEMA INTEGRADO DE GESTION DE LA CALIDAD

CONTROL Y EVALUACION EJECUCION DE GASTOS

FRF-03

Versión 4

15-09-2020

I. RESUMEN EJECUCION PRESUPUESTAL DE GASTOS DE FUNCIONAMIENTO, DEUDA E INVERSION CON CORTE JUNIO 2025

IDENTIFICACION PRESUPUESTAL	PROGRAMA/PROYECTO	APROPIACION VIGENTE	SALDO DISPONIBLE	DISPONIBILIDADES ACUMULADAS	DISPONIBILIDADES ABIERTAS	COMPROMETIDO	COMPROMETIDO POR OBLIGAR (G-I)	OBLIGADO	PAGADO	% EJECUCION POR COMPROMISOS	% EJECUCION OBLIGADO
320401	Gestión del conocimiento y fortalecimiento del Sistema de Información Ambiental	0,00	0,00	0,00	0,00	0,00	0,00	0,00	0	#I DIV/0!	#I DIV/0!
320501	Ordenamiento territorial y Gestión del riesgo de Desastres	0,00	0,00	0,00	0,00	0,00	0,00	0,00	0	#I DIV/0!	#I DIV/0!
320601	Acción Climática	0,00	0,00	0,00	0,00	0,00	0,00	0,00	0	#I DIV/0!	#I DIV/0!
320801	Comunicación y educación desde la participación sustentable	1.910.263.572,00	2.183.834,00	1.908.079.738,00	0,00	1.908.079.738,00	1.324.179.214,37	583.900.523,63	583.900.524	30,57%	30,57%
329901	Fortalecimiento y Gestión Institucional	549.719.890,57	9.245.015,91	540.474.874,66	0,00	540.474.874,66	199.647.233,43	340.827.641,23	340.827.641	62,00%	62,00%
TOTAL RESERVAS		12.223.525.290,96	198.254.763,25	12.025.270.527,71	-	12.025.270.527,71	5.748.778.403,09	6.276.492.124,62	6.276.492.124,62	51,35%	51,35%

EJECUCION CUENTAS POR PAGAR AÑO 2024	APROPIACION VIGENTE	DISPONIBILIDADES ACUMULADAS	DISPONIBILIDADES ABIERTAS	COMPROMETIDO	COMPROMETIDO POR OBLIGAR (F-H)	OBLIGADO	PAGADO	SALDO POR PAGAR	% EJECUCION POR COMPROMISOS	% EJECUCION OBLIGADO	
4.1	FUNCIONAMIENTO	387.274.350,69	387.274.350,69	-	387.274.350,69	-	387.274.350,69	372.009.161,69	15.265.189,00	100,00%	100,00%
4.1.2	ADQUISICION DE BIENES Y SERVICIOS	143.808.493,69	143.808.493,69	-	143.808.493,69	-	143.808.493,69	143.687.595,69	120.898,00	100,00%	100,00%
4.1.3	TRANSFERENCIAS CORRIENTES	243.465.857,00	243.465.857,00	-	243.465.857,00	-	243.465.857,00	228.321.566,00	15.144.291,00	100,00%	100,00%
4.2	SERVICIO DE LA DEUDA PÚBLICA	0,00	0,00	-	0,00	-	0,00	0,00	0	#I DIV/0!	#I DIV/0!
4.2.2	SERVICIO DE LA DEUDA PÚBLICA INTERNA	0,00	0,00	-	0,00	-	0,00	0,00	0	#I DIV/0!	#I DIV/0!
4.3	INVERSION	5.840.851.769,96	5.840.851.769,96	-	5.840.851.769,96	-	5.840.851.769,96	5.840.851.769,96	0	100,00%	100,00%
320101	Economía Circular y sostenible	0,00	0,00	-	0,00	-	0,00	0,00	0	#I DIV/0!	#I DIV/0!
320102	Economía Circular y sostenible	19.444.618,00	19.444.618,00	-	19.444.618,00	-	19.444.618,00	19.444.618,00	0	100,00%	100,00%
320103	Autoridad ambiental (Revisar si se puede incluir el manejo de	100.345.903,13	100.345.903,13	-	100.345.903,13	-	100.345.903,13	100.345.903,13	0	100,00%	100,00%
320104	Observatorio y calidad ambiental	58.982.908,00	58.982.908,00	-	58.982.908,00	-	58.982.908,00	58.982.908,00	0	100,00%	100,00%
320201	Conservación y gobernanza de ecosistemas y biodiversidad.	89.472.176,00	89.472.176,00	-	89.472.176,00	-	89.472.176,00	89.472.176,00	0	100,00%	100,00%
320202	Estrategias de conservación de flora y fauna	11.016.961,00	11.016.961,00	-	11.016.961,00	-	11.016.961,00	11.016.961,00	0	100,00%	100,00%
320301	Sostenibilidad hídrica para el territorio	5.353.433.509,06	5.353.433.509,06	-	5.353.433.509,06	-	5.353.433.509,06	5.353.433.509,06	0	100,00%	100,00%
320401	Gestión del conocimiento y fortalecimiento del Sistema de	130.803.496,47	130.803.496,47	-	130.803.496,47	-	130.803.496,47	130.803.496,47	0	100,00%	100,00%
320501	Ordenamiento territorial y Gestión del riesgo de Desastres	4.051.277,00	4.051.277,00	-	4.051.277,00	-	4.051.277,00	4.051.277,00	0	100,00%	100,00%
320601	Acción Climática	3.727.313,00	3.727.313,00	-	3.727.313,00	-	3.727.313,00	3.727.313,00	0	100,00%	100,00%
320801	Comunicación y educación desde la participación sustentable	26.122.936,00	26.122.936,00	-	26.122.936,00	-	26.122.936,00	26.122.936,00	0	100,00%	100,00%
329901	Fortalecimiento y Gestión Institucional	43.450.672,30	43.450.672,30	-	43.450.672,30	-	43.450.672,30	43.450.672,30	0	100,00%	100,00%
TOTAL CUENTAS POR PAGAR		6.228.126.120,65	6.228.126.120,65	-	6.228.126.120,65	-	6.228.126.120,65	6.212.860.931,65	15.265.189,00	100,00%	100,00%

III. EJECUCION PRESUPUESTAL SISTEMA GENERAL DE REGALIAS CON CORTE JUNIO 2025

IDENTIFICACION PRESUPUESTAL	PROGRAMA/PROYECTO	Disponibilidad Inicial Bienio	SALDO DISPONIBLE	DISPONIBILIDADES ACUMULADAS	DISPONIBILIDADES ABIERTAS	COMPROMETIDO	COMPROMETIDO POR OBLIGAR (H-J)	OBLIGADO	PAGADO	% EJECUCION POR OBLIGACIONES	% EJECUCION POR PAGOS
7.3.00AD-3202-0900-20223235000001	CONSERVACIÓN Y USO SOSTENIBLE DE LA BIODIVERSIDAD A TRAVÉS DE APIARIOS PILOTO (APIS MELLIFERA), Y REVEGETALIZACIÓN EN EL ÁREA PROTEGIDA PNR SISCUNSI-OCETÁ, JURISDICCIÓN DE CORPOBOYACÁ, MUNICIPIOS DE AQUITANIA, MONGUA, MONGUÍ, SOGAMOSO/Implementación de estrategias de conservación y manejo/ASIGNACIONES DIRECTAS	6.628.270,00	0,00	-	0,00	-	0,00	0,00	0	0,00%	0,00%
TOTALES		6.628.270,00	-	-	-	-	-	-	-	-	-

ELABORO MATRIZ: DIANA CAROLINA GALAN JIMENEZ
CARGO: PRESUPUESTO

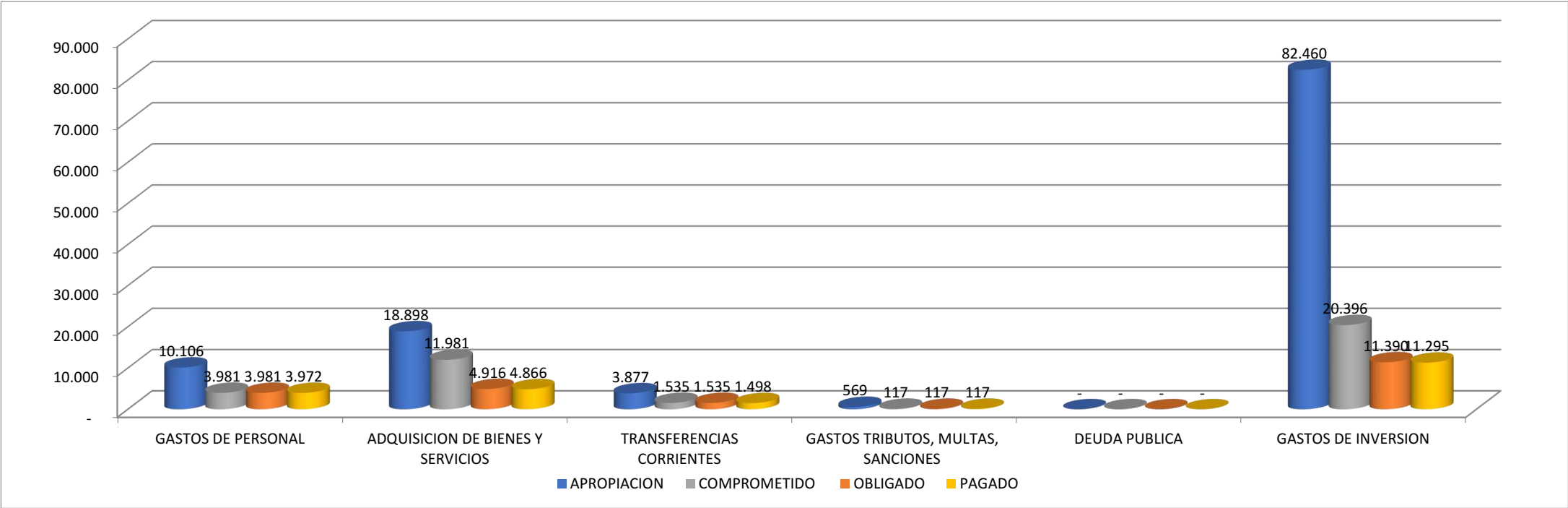
PROYECTO: MARIA FERNANDA SAEZ PABON
CARGO: CONTRATISTA

EJECUCION PRESUPUESTAL GASTOS VIGENCIA 2025 CON CORTE JUNIO

(RESUMEN EN MILLONES DE PESOS)

CONCEPTO	APROPIACION	COMPROMETIDO	OBLIGADO	PAGADO	ejecutado	comprometido
GASTOS DE PERSONAL	10.106	3.981	3.981	3.972	39%	39%
ADQUISICION DE BIENES Y SERVICIOS	18.898	11.981	4.916	4.866	26%	63%
TRANSFERENCIAS CORRIENTES	3.877	1.535	1.535	1.498	40%	40%
GASTOS TRIBUTOS, MULTAS, SANCIONES	569	117	117	117	20%	20%
DEUDA PUBLICA	-	-	-	-		
GASTOS DE INVERSION	82.460	20.396	11.390	11.295	14%	25%
TOTAL GASTOS	115.910	38.010	21.939	21.747	19%	33%

**EJECUCION PRESUPUESTAL GASTOS DE FUNCIONAMIENTO JUNIO DE 2025
(CIFRAS EN MILLONES DE PESOS)**





CORPORACIÓN AUTÓNOMA REGIONAL DE BOYACÁ

SISTEMA INTEGRADO DE GESTION DE LA CALIDAD

CONTROL Y EVALUACION EJECUCION DE GASTOS

GESTION DE RECURSOS FISICOS Y FINANCIEROS	
REGISTRO	
FRF-03	
Versión 4	15-09-2020

EJECUCION PRESUPUESTAL GASTOS DE INVERSION CON CORTE JUNIO 2025

FICACION PRESUPU	CODIGO FUENTE	PROGRAMA/PROYECTO	PROPIACION VIGENT	SALDO DISPONIBLE	DISPONIBILIDADES ACUMULADAS	DISPONIBILIDADES ABIERTAS	COMPROMETIDO	COMPROMETIDO POR OBLIGAR	OBLIGADO	PAGADO	% EJECUCION POR COMPROMIS	% EJECUCION OBLIGADO
2.3.1.01.03.001.03	1.2.3.1.01.03.01	Bonificación especial de recreación/Vigencia actual/AMBIENTE Y ECONOMIA REGE	1.264.516,00	977.126,00	287.390,00	0,00	287.390,00	0,00	287.390,00	287.390,00	22,73%	22,73%
2.3.1.01.03.052	1.2.3.1.01.03.01	Bonos escolares y navideños/Vigencia actual/AMBIENTE Y ECONOMIA REGENERA	1.340.700,00	1.340.700,00	0,00	0,00	0,00	0,00	0,00	0,00	0,00%	0,00%
2.3.1.02.01.001.01	1.2.3.1.01.03.01	Sueldo básico/Vigencia actual/AMBIENTE Y ECONOMIA REGENERATIVA/GESTIO	19.875.258,00	19.875.258,00	0,00	0,00	0,00	0,00	0,00	0,00	0,00%	0,00%
2.3.1.02.01.001.06	1.2.3.1.01.03.01	Prima de servicio/Vigencia actual/AMBIENTE Y ECONOMIA REGENERATIVA/GEST	834.174,00	834.174,00	0,00	0,00	0,00	0,00	0,00	0,00	0,00%	0,00%
2.3.1.02.01.001.07	1.2.3.1.01.03.01	Bonificación por servicios prestados/Vigencia actual/AMBIENTE Y ECONOMIA REG	579.695,00	579.695,00	0,00	0,00	0,00	0,00	0,00	0,00	0,00%	0,00%
2.3.1.02.01.001.08	1.2.3.1.01.03.01	Prima de navidad/Vigencia actual/AMBIENTE Y ECONOMIA REGENERATIVA/GES	1.703.286,00	1.703.286,00	0,00	0,00	0,00	0,00	0,00	0,00	0,00%	0,00%
2.3.1.02.01.001.08	1.2.3.1.01.03.01	Prima de vacaciones/Vigencia actual/AMBIENTE Y ECONOMIA REGENERATIVA/G	842.864,00	842.864,00	0,00	0,00	0,00	0,00	0,00	0,00	0,00%	0,00%
2.3.1.02.02.001	1.2.3.1.01.03.01	Aportes a la seguridad social en pensiones/Vigencia actual/AMBIENTE Y ECONOMI	2.454.600,00	2.454.600,00	0,00	0,00	0,00	0,00	0,00	0,00	0,00%	0,00%
2.3.1.02.02.002	1.2.3.1.01.03.01	Aportes a la seguridad social en salud/Vigencia actual/AMBIENTE Y ECONOMIA RE	1.738.800,00	1.738.800,00	0,00	0,00	0,00	0,00	0,00	0,00	0,00%	0,00%
2.3.1.02.02.003	1.2.3.1.01.03.01	Aportes de cesantías /Vigencia actual/AMBIENTE Y ECONOMIA REGENERATIVA/G	1.738.772,00	1.738.772,00	0,00	0,00	0,00	0,00	0,00	0,00	0,00%	0,00%
2.3.1.02.02.004	1.2.3.1.01.03.01	Aportes a cajas de compensación familiar/Vigencia actual/AMBIENTE Y ECONOMIA	932.600,00	932.600,00	0,00	0,00	0,00	0,00	0,00	0,00	0,00%	0,00%
2.3.1.02.02.005	1.2.3.1.01.03.01	Aportes generales al sistema de riesgos laborales/Vigencia actual/AMBIENTE Y EC	498.400,00	498.400,00	0,00	0,00	0,00	0,00	0,00	0,00	0,00%	0,00%
2.3.1.02.02.006	1.2.3.1.01.03.01	Aportes al ICBF/Vigencia actual/AMBIENTE Y ECONOMIA REGENERATIVA/GESTI	699.400,00	699.400,00	0,00	0,00	0,00	0,00	0,00	0,00	0,00%	0,00%
2.3.1.02.02.007	1.2.3.1.01.03.01	Aportes al SENA/Vigencia actual/AMBIENTE Y ECONOMIA REGENERATIVA/GESTI	466.400,00	466.400,00	0,00	0,00	0,00	0,00	0,00	0,00	0,00%	0,00%
2.3.1.02.03.001.01	1.2.3.1.01.03.01	Vacaciones/Vigencia actual/AMBIENTE Y ECONOMIA REGENERATIVA/GESTION I	1.180.009,00	1.180.009,00	0,00	0,00	0,00	0,00	0,00	0,00	0,00%	0,00%
2.3.1.02.03.001.03	1.2.3.1.01.03.01	Bonificación especial de recreación/Vigencia actual/AMBIENTE Y ECONOMIA REGE	110.418,00	110.418,00	0,00	0,00	0,00	0,00	0,00	0,00	0,00%	0,00%
Adquisición de bienes y servicios			1.089.654.985,00	661.992.309,00	427.662.676,00	25.085.151,00	402.577.525,00	209.070.969,00	193.506.556,00	180.447.647,00	1,88	0,92
2.3.2.02.01.003	1.3.3.3.01	Otros bienes transportables (excepto productos metálicos, maquinaria y equipo)/Vige	52.500.000,00	52.500.000,00	0,00	0,00	0,00	0,00	0,00	0,00	0,00%	0,00%
2.3.2.02.01.003	1.3.3.4.02.01.02	Otros bienes transportables (excepto productos metálicos, maquinaria y equipo)/Vige	47.500.000,00	47.500.000,00	0,00	0,00	0,00	0,00	0,00	0,00	0,00%	0,00%
2.3.2.02.01.004	1.3.3.3.01	Productos metálicos, maquinaria y equipo/Vigencia actual/AMBIENTE Y ECONOMIA	20.000.000,00	20.000.000,00	0,00	0,00	0,00	0,00	0,00	0,00	0,00%	0,00%
2.3.2.02.01.004	1.3.3.4.02.01.02	Productos metálicos, maquinaria y equipo/Vigencia actual/AMBIENTE Y ECONOMIA	20.000.000,00	20.000.000,00	0,00	0,00	0,00	0,00	0,00	0,00	0,00%	0,00%
2.3.2.02.02.005	1.3.3.3.01	Construcción y servicios de la construcción/Vigencia actual/AMBIENTE Y ECONOMI	72.097.577,75	72.097.577,75	0,00	0,00	0,00	0,00	0,00	0,00	0,00%	0,00%
2.3.2.02.02.005	1.3.3.4.02.01.02	Construcción y servicios de la construcción/Vigencia actual/AMBIENTE Y ECONOMI	177.097.577,75	177.097.577,75	0,00	0,00	0,00	0,00	0,00	0,00	0,00%	0,00%
2.3.2.02.02.006	1.2.3.1.01.03.01	Comercio y distribución; alojamiento; servicios de suministro de comidas y bebidas; s	2.000.000,00	2.000.000,00	0,00	0,00	0,00	0,00	0,00	0,00	0,00%	0,00%
2.3.2.02.02.008	1.2.3.1.01.03.01	Servicios prestados a las empresas y servicios de producción /Vigencia actual/AMBI	220.158.403,00	0,00	220.158.403,00	18.869.642,00	201.288.761,00	168.013.050,00	33.275.711,00	30.103.007,00	91,43%	15,11%
2.3.2.02.02.008	1.2.3.2.07.01.02	Servicios prestados a las empresas y servicios de producción /Vigencia actual/AMBI	208.686.124,00	1.181.851,00	207.504.273,00	6.215.509,00	201.288.764,00	41.057.919,00	160.230.845,00	150.344.640,00	96,46%	76,78%
2.3.2.02.02.008	1.3.3.3.01	Servicios prestados a las empresas y servicios de producción /Vigencia actual/AMBI	134.807.651,25	134.807.651,25	0,00	0,00	0,00	0,00	0,00	0,00	0,00%	0,00%
2.3.2.02.02.008	1.3.3.4.02.01.02	Servicios prestados a las empresas y servicios de producción /Vigencia actual/AMBI	134.807.651,25	134.807.651,25	0,00	0,00	0,00	0,00	0,00	0,00	0,00%	0,00%
Viáticos de los funcionarios en comisión			12.000.000,00	9.611.594,00	2.388.406,00	0,00	2.388.406,00	43.958,00	2.344.448,00	2.344.448,00	19,90%	19,54%
2.3.2.02.02.010	1.2.3.1.01.03.01	Viáticos de los funcionarios en comisión/Vigencia actual/AMBIENTE Y ECONOMIA R	12.000.000,00	9.611.594,00	2.388.406,00	0,00	2.388.406,00	43.958,00	2.344.448,00	2.344.448,00	19,90%	19,54%
PREVENCIÓN, SEGUIMIENTO Y CONTROL DEL DETERIORO Y DAÑO AMBIENTAL			21.401.896.505,39	12.377.859.105,39	9.024.037.400,00	957.759.295,03	8.066.278.104,97	2.629.939.872,00	5.436.338.232,97	5.398.847.152,97	37,69%	25,40%
AUTORIDAD AMBIENTAL			17.092.603.404,98	10.000.603.404,98	7.092.077.146,00	429.043.748,00	6.663.033.398,00	1.704.423.495,00	4.958.609.903,00	4.921.118.823,00	38,98%	29,01%
Gastos de personal			10.118.704.058,00	6.290.526.946,00	3.828.177.112,00	80.289.710,00	3.747.887.402,00	0,00	3.747.887.402,00	3.727.578.579,00	10,83	10,83
2.3.1.01.01.001.01	1.2.3.1.01.01.01	Sueldo básico/Vigencia actual/PREVENCIÓN, SEGUIMIENTO Y CONTROL DEL DE	1.790.284.824,00	0,00	1.790.284.824,00	441.284,00	1.789.843.540,00	0,00	1.789.843.540,00	1.789.843.540,00	99,98%	99,98%
2.3.1.01.01.001.01	1.2.3.2.12	Sueldo básico/Vigencia actual/PREVENCIÓN, SEGUIMIENTO Y CONTROL DEL DE	922.880.000,00	388.622.880,00	534.257.120,00	0,00	534.257.120,00	0,00	534.257.120,00	534.257.120,00	57,89%	57,89%
2.3.1.01.01.001.01	1.2.3.2.13.01	Sueldo básico/Vigencia actual/PREVENCIÓN, SEGUIMIENTO Y CONTROL DEL DE	376.320.000,00	376.320.000,00	0,00	0,00	0,00	0,00	0,00	0,00	0,00%	0,00%
2.3.1.01.01.001.01	1.2.3.2.13.02	Sueldo básico/Vigencia actual/PREVENCIÓN, SEGUIMIENTO Y CONTROL DEL DE	322.560.000,00	322.560.000,00	0,00	0,00	0,00	0,00	0,00	0,00	0,00%	0,00%
2.3.1.01.01.001.01	1.2.3.2.23.01	Sueldo básico/Vigencia actual/PREVENCIÓN, SEGUIMIENTO Y CONTROL DEL DE	483.840.000,00	483.840.000,00	0,00	0,00	0,00	0,00	0,00	0,00	0,00%	0,00%
2.3.1.01.01.001.01	1.2.3.2.23.02	Sueldo básico/Vigencia actual/PREVENCIÓN, SEGUIMIENTO Y CONTROL DEL DE	700.000.000,00	700.000.000,00	0,00	0,00	0,00	0,00	0,00	0,00	0,00%	0,00%
2.3.1.01.01.001.01	1.3.3.3.01	Sueldo básico/Vigencia actual/PREVENCIÓN, SEGUIMIENTO Y CONTROL DEL DE	921.465.221,00	921.465.221,00	0,00	0,00	0,00	0,00	0,00	0,00	0,00%	0,00%
2.3.1.01.01.001.04	1.2.3.1.01.01.01	Subsidio de alimentación/Vigencia actual/PREVENCIÓN, SEGUIMIENTO Y CONTR	6.102.228,00	3.644.809,00	2.457.419,00	0,00	2.457.419,00	0,00	2.457.419,00	2.457.419,00	40,27%	40,27%
2.3.1.01.01.001.05	1.2.3.1.01.01.01	Auxilio de transporte/Vigencia actual/PREVENCIÓN, SEGUIMIENTO Y CONTROL D	22.198.412,00	7.898.406,00	14.300.006,00	0,00	14.300.006,00	0,00	14.300.006,00	14.300.006,00	64,42%	64,42%
2.3.1.01.01.001.06	1.2.3.1.01.01.01	Prima de servicio/Vigencia actual/PREVENCIÓN, SEGUIMIENTO Y CONTROL DEL	242.792.537,00	239.111.737,00	3.680.800,00	0,00	3.680.800,00	0,00	3.680.800,00	1.622.461,00	1,52%	1,52%
2.3.1.01.01.001.07	1.2.3.1.01.01.01	Bonificación por servicios prestados/Vigencia actual/PREVENCIÓN, SEGUIMIENTO	168.974.340,00	106.370.815,00	62.603.525,00	0,00	62.603.525,00	0,00	62.603.525,00	59.641.657,00	37,05%	37,05%
2.3.1.01.01.001.08	1.2.3.1.01.01.01	Prima de navidad/Vigencia actual/PREVENCIÓN, SEGUIMIENTO Y CONTROL DEL	441.284,00	0,00	441.284,00	0,00	441.284,00	0,00	441.284,00	441.284,00	100,00%	100,00%
2.3.1.01.01.001.08	1.3.3.3.01	Prima de navidad/Vigencia actual/PREVENCIÓN, SEGUIMIENTO Y CONTROL DEL	528.578.411,00	525.823.066,00	2.755.345,00	0,00	2.755.345,00	0,00	2.755.345,00	0,00	0,52%	0,52%
2.3.1.01.01.001.08	1.2.3.1.01.01.01	Prima de vacaciones/Vigencia actual/PREVENCIÓN, SEGUIMIENTO Y CONTROL D	294.555.987,00	204.409.201,00	90.146.786,00	0,00	90.146.786,00	0,00	90.146.786,00	86.083.242,00	30,60%	30,60%
2.3.1.01.02.001	1.2.3.1.01.01.01	Aportes a la seguridad social en pensiones/Vigencia actual/PREVENCIÓN, SEGUIM	695.555.100,00	385.264.404,00	310.290.696,00	0,00	310.290.696,00	0,00	310.290.696,00	309.935.370,00	44,61%	44,61%
2.3.1.01.02.002	1.2.3.1.01.01.01	Aportes a la seguridad social en salud/Vigencia actual/PREVENCIÓN, SEGUIMIE	492.685.700,00	272.114.504,00	220.571.196,00	0,00	220.571.196,00	0,00	220.571.196,00	220.319.470,00	44,77%	44,77%
2.3.1.01.02.003	1.2.3.1.01.01.01	Aportes de cesantías /Vigencia actual/PREVENCIÓN, SEGUIMIENTO Y CONTROL	572.626.608,00	344.873.487,00	227.753.121,00	0,00	227.753.121,00	0,00	227.753.121,00	227.461.723,00	39,77%	39,77%
2.3.1.01.02.004	1.2.3.1.01.01.01	Aportes a cajas de compensación familiar/Vigencia actual/PREVENCIÓN, SEGUIMIE	270.089.200,00	166.567.400,00	103.521.800,00	0,00	103.521.800,00	0,00	103.521.800,00	102.930.900,00	38,33%	38,33%
2.3.1.01.02.005	1.2.3.1.01.01.01	Aportes generales al sistema de riesgos laborales/Vigencia actual/PREVENCIÓN, SE	76.949.100,00	76.949.100,00	52.499.800,00	0,00	52.499.800,00	0,00	52.499.800,00	52.427.600,00	40,56%	40,56%
2.3.1.01.02.006	1.2.3.1.01.01.01	Aportes al ICBF/Vigencia actual/PREVENCIÓN, SEGUIMIENTO Y CONTROL DEL D	202.567.600,00	124.925.700,00	77.641.900,00	0,00	77.641.900,00	0,00	77.641.900,00	77.198.600,00	38,33%	38,33%
2.3.1.01.02.007	1.2.3.1.01.01.01	Aportes al SENA/Vigencia actual/PREVENCIÓN, SEGUIMIENTO Y CONTROL DEL	135.048.100,00	83.268.600,00	51.779.500,00	0,00	51.779.500,00	0,00	51.779.500,00	51.484.100,00	38,34%	38,34%
2.3.1.01.03.001.01	1.2.3.1.01.01.01	Vacaciones/Vigencia actual/PREVENCIÓN, SEGUIMIENTO Y CONTROL DEL DETE	365.550.943,00	248.213.176,00	117.337.767,00	0,00	117.337.767,00	0,00	117.337.767,00	117.337.767,00	32,10%	32,10%
2.3.1.01.03.001.02	1.2.3.1.01.01.01	Indemnización por vacaciones/Vigencia actual/PREVENCIÓN, SEGUIMIENTO Y CO	106.130.064,00	92.920.129,00								

EJECUCIÓN PRESUPUESTAL GASTOS DE INVERSIÓN CON CORTE JUNIO 2025

FICACION PRESUPU	CODIGO FUENTE	PROGRAMA/PROYECTO	PROPIACION VIGENT	SALDO DISPONIBLE	DISPONIBILIDADES ACUMULADAS	DISPONIBILIDADES ABIERTAS	COMPROMETIDO	COMPROMETIDO POR OBLIGAR	OBLIGADO	PAGADO	% EJECUCION POR COMPROMIS	% EJECUCION OBLIGADO
2.3.1.02.01.001.06	1.2.3.1.01.01.01	Prima de servicio/Vigencia actual/PREVENCIÓN, SEGUIMIENTO Y CONTROL DEL	6.182.810,00	2.644.328,50	3.538.481,50	2.600.265,50	938.216,00	0,00	938.216,00	938.216,00	15,17%	15,17%
2.3.1.02.01.001.07	1.2.3.1.01.01.01	Bonificación por servicios prestados/Vigencia actual/PREVENCIÓN, SEGUIMIENTO	4.265.759,00	1.859.018,50	2.406.740,50	1.755.355,50	651.385,00	0,00	651.385,00	651.385,00	15,27%	15,27%
2.3.1.02.01.001.08	1.2.3.1.01.01.01	Prima de navidad/Vigencia actual/PREVENCIÓN, SEGUIMIENTO Y CONTROL DEL	12.886.223,00	5.103.262,50	7.782.960,50	5.758.099,50	2.024.861,00	0,00	2.024.861,00	2.024.861,00	15,71%	15,71%
2.3.1.02.01.001.08	1.2.3.1.01.01.01	Prima de vacaciones/Vigencia actual/PREVENCIÓN, SEGUIMIENTO Y CONTROL DEL	6.311.619,00	2.625.700,50	3.685.918,50	2.736.655,50	949.263,00	0,00	949.263,00	949.263,00	15,04%	15,04%
2.3.1.02.02.001	1.2.3.1.01.01.01	Aportes a la seguridad social en pensiones/Vigencia actual/PREVENCIÓN, SEGUIM	18.062.700,00	7.871.831,00	10.190.869,00	5.382.388,00	4.808.481,00	0,00	4.808.481,00	4.808.481,00	26,62%	26,62%
2.3.1.02.02.002	1.2.3.1.01.01.01	Aportes a la seguridad social en salud/Vigencia actual/PREVENCIÓN, SEGUIMIENT	12.794.500,00	5.575.911,00	7.218.589,00	3.812.608,00	3.405.981,00	0,00	3.405.981,00	3.405.981,00	26,62%	26,62%
2.3.1.02.02.003	1.2.3.1.01.01.01	Aportes de cesantías /Vigencia actual/PREVENCIÓN, SEGUIMIENTO Y CONTROL	13.423.148,00	5.104.234,50	8.318.913,50	4.864.974,50	3.453.939,00	0,00	3.453.939,00	3.453.939,00	25,73%	25,73%
2.3.1.02.02.004	1.2.3.1.01.01.01	Aportes a cajas de compensación familiar/Vigencia actual/PREVENCIÓN, SEGUIMIE	6.874.300,00	2.981.867,00	3.892.433,00	2.160.333,00	1.732.100,00	0,00	1.732.100,00	1.732.100,00	25,20%	25,20%
2.3.1.02.02.005	1.2.3.1.01.01.01	Aportes generales al sistema de riesgos laborales/Vigencia actual/PREVENCIÓN, S	3.666.800,00	2.190.059,00	1.476.741,00	821.941,00	654.800,00	0,00	654.800,00	654.800,00	17,86%	17,86%
2.3.1.02.02.006	1.2.3.1.01.01.01	Aportes al ICBF/Vigencia actual/PREVENCIÓN, SEGUIMIENTO Y CONTROL DEL D	5.155.900,00	2.236.605,00	2.919.295,00	1.619.995,00	1.299.300,00	0,00	1.299.300,00	1.299.300,00	25,20%	25,20%
2.3.1.02.02.007	1.2.3.1.01.01.01	Aportes al SENA/Vigencia actual/PREVENCIÓN, SEGUIMIENTO Y CONTROL DEL	3.437.300,00	1.491.071,00	1.946.229,00	1.079.529,00	866.700,00	0,00	866.700,00	866.700,00	25,21%	25,21%
2.3.1.02.03.001.01	1.2.3.1.01.01.01	Vacaciones/Vigencia actual/PREVENCIÓN, SEGUIMIENTO Y CONTROL DEL DETE	8.836.267,00	3.675.981,50	5.160.285,50	3.830.414,50	1.329.871,00	0,00	1.329.871,00	1.329.871,00	15,05%	15,05%
2.3.1.02.03.001.03	1.2.3.1.01.01.01	Bonificación especial de recreación/Vigencia actual/PREVENCIÓN, SEGUIMIENTO	812.525,00	354.098,00	458.427,00	334.353,00	124.074,00	0,00	124.074,00	124.074,00	15,27%	15,27%
Adquisición de bienes y servicios			6.863.976.492,98	3.643.735.286,98	3.220.241.206,00	348.754.038,00	2.871.487.168,00	1.697.324.399,00	1.174.162.769,00	1.157.420.096,00	13,21%	4,47%
2.3.2.02.01.003	1.2.3.2.07.01.02	Otros bienes transportables (excepto productos metálicos, maquinaria y equipo)/Vige	9.160.958,00	8.580.000,00	580.958,00	0,00	580.958,00	580.958,00	0,00	0,00	6,34%	0,00%
2.3.2.02.01.003	1.2.3.2.16.01	Otros bienes transportables (excepto productos metálicos, maquinaria y equipo)/Vige	89.600,00	89.600,00	0,00	0,00	0,00	0,00	0,00	0,00	0,00%	0,00%
2.3.2.02.01.003	1.2.3.2.16.02	Otros bienes transportables (excepto productos metálicos, maquinaria y equipo)/Vige	13.757.442,00	13.757.442,00	0,00	0,00	0,00	0,00	0,00	0,00	0,00%	0,00%
2.3.2.02.01.003	1.2.3.2.20	Otros bienes transportables (excepto productos metálicos, maquinaria y equipo)/Vige	9.856.000,00	0,00	9.856.000,00	0,00	9.856.000,00	9.856.000,00	0,00	0,00	100,00%	0,00%
2.3.2.02.01.003	1.3.2.1.12	Otros bienes transportables (excepto productos metálicos, maquinaria y equipo)/Vige	896.000,00	0,00	896.000,00	0,00	896.000,00	896.000,00	0,00	0,00	100,00%	0,00%
2.3.2.02.01.003	1.3.2.1.23	Otros bienes transportables (excepto productos metálicos, maquinaria y equipo)/Vige	2.240.000,00	1.422.958,00	817.042,00	0,00	817.042,00	817.042,00	0,00	0,00	36,48%	0,00%
2.3.2.02.02.006	1.2.3.1.01.01.01	Comercio y distribución; alojamiento; servicios de suministro de comidas y bebidas; s	5.000.000,00	1.254.800,00	3.745.200,00	0,00	3.745.200,00	317.000,00	3.428.200,00	3.428.200,00	74,90%	68,56%
2.3.2.02.02.008	1.2.3.1.01.03.01	Servicios prestados a las empresas y servicios de producción /Vigencia actual/PREV	199.881.124,00	43.247,00	199.837.877,00	0,00	199.837.877,00	90.283.311,00	109.554.566,00	109.554.566,00	99,98%	54,81%
2.3.2.02.02.008	1.2.3.2.07.01.02	Servicios prestados a las empresas y servicios de producción /Vigencia actual/PREV	908.214.834,00	29.389.403,00	878.825.431,00	0,00	878.825.431,00	442.215.897,00	436.609.534,00	430.256.564,00	96,76%	48,07%
2.3.2.02.02.008	1.2.3.2.07.01.03	Servicios prestados a las empresas y servicios de producción /Vigencia actual/PREV	24.249.962,00	0,00	24.249.962,00	0,00	24.249.962,00	24.249.962,00	0,00	0,00	100,00%	0,00%
2.3.2.02.02.008	1.2.3.2.10.01	Servicios prestados a las empresas y servicios de producción /Vigencia actual/PREV	200.000.000,00	9.048.521,00	190.951.479,00	0,00	190.951.479,00	114.207.910,00	76.743.569,00	76.743.569,00	95,48%	38,37%
2.3.2.02.02.008	1.2.3.2.13.01	Servicios prestados a las empresas y servicios de producción /Vigencia actual/PREV	250.880.000,00	13.003.974,00	237.876.026,00	0,00	237.876.026,00	111.817.239,00	126.058.787,00	126.058.787,00	94,82%	50,25%
2.3.2.02.02.008	1.2.3.2.13.02	Servicios prestados a las empresas y servicios de producción /Vigencia actual/PREV	215.040.000,00	4.766.082,00	210.273.918,00	2.529.455,00	207.744.463,00	102.458.059,00	105.286.404,00	102.411.706,00	96,61%	48,96%
2.3.2.02.02.008	1.2.3.2.23.01	Servicios prestados a las empresas y servicios de producción /Vigencia actual/PREV	72.560.000,00	236.826,00	72.323.174,00	0,00	72.323.174,00	65.366.562,00	6.956.612,00	6.956.612,00	99,67%	9,59%
2.3.2.02.02.008	1.2.3.2.23.02	Servicios prestados a las empresas y servicios de producción /Vigencia actual/PREV	321.818.140,00	0,00	321.818.140,00	0,00	321.818.140,00	281.582.610,00	40.235.530,00	35.360.832,00	100,00%	12,50%
2.3.2.02.02.008	1.2.3.2.23.03	Servicios prestados a las empresas y servicios de producción /Vigencia actual/PREV	268.800.000,00	6.976.859,00	261.823.141,00	0,00	261.823.141,00	84.881.791,00	176.941.350,00	174.301.043,00	97,40%	65,83%
2.3.2.02.02.008	1.3.2.1.01	Servicios prestados a las empresas y servicios de producción /Vigencia actual/PREV	185.200.000,00	5.098.795,00	180.101.205,00	0,00	180.101.205,00	87.752.988,00	92.348.217,00	92.348.217,00	97,25%	49,86%
2.3.2.02.02.008	1.3.3.4.04	Servicios prestados a las empresas y servicios de producción /Vigencia actual/PREV	1.100.000.000,00	1.022.529.455,00	77.470.545,00	61.470.545,00	16.000.000,00	16.000.000,00	0,00	0,00	1,45%	0,00%
2.3.2.02.02.008	1.3.3.4.06	Servicios prestados a las empresas y servicios de producción /Vigencia actual/PREV	279.898.211,75	279.898.211,75	0,00	0,00	0,00	0,00	0,00	0,00	0,00%	0,00%
2.3.2.02.02.008	1.3.3.4.07	Servicios prestados a las empresas y servicios de producción /Vigencia actual/PREV	1.595.808.903,41	1.251.603.385,41	344.205.518,00	232.518.398,00	111.687.120,00	111.687.120,00	0,00	0,00	7,00%	0,00%
2.3.2.02.02.008	1.3.3.4.10	Servicios prestados a las empresas y servicios de producción /Vigencia actual/PREV	165.771.929,79	165.771.929,79	0,00	0,00	0,00	0,00	0,00	0,00	0,00%	0,00%
2.3.2.02.02.008	1.3.3.4.14	Servicios prestados a las empresas y servicios de producción /Vigencia actual/PREV	14.853.388,03	14.853.388,03	0,00	0,00	0,00	0,00	0,00	0,00	0,00%	0,00%
2.3.2.02.02.008	1.3.3.4.19	Servicios prestados a las empresas y servicios de producción /Vigencia actual/PREV	900.000.000,00	695.410.410,00	204.589.590,00	52.235.640,00	152.353.950,00	152.353.950,00	0,00	0,00	16,93%	0,00%
2.3.2.02.02.009	1.3.3.4.07	Servicios para la comunidad, sociales y personales/Vigencia actual/PREVENCIÓN, S	120.000.000,00	120.000.000,00	0,00	0,00	0,00	0,00	0,00	0,00	0,00%	0,00%
Viáticos de los funcionarios en comisión			110.000.000,00	66.341.172,00	43.658.828,00	0,00	43.658.828,00	7.099.096,00	36.559.732,00	36.120.148,00	39,69%	33,24%
2.3.2.02.02.010	1.2.3.1.01.01.01	Viáticos de los funcionarios en comisión/Vigencia actual/PREVENCIÓN, SEGUIMIEN	110.000.000,00	66.341.172,00	43.658.828,00	0,00	43.658.828,00	7.099.096,00	36.559.732,00	36.120.148,00	39,69%	33,24%
OBSERVATORIO Y CALIDAD AMBIENTAL			4.309.215.954,41	2.377.255.700,41	1.931.960.254,00	528.715.547,03	1.403.244.706,97	925.516.377,00	477.728.329,97	477.728.329,97	32,56%	11,09%
Gastos de personal			330.418.757,00	243.173.429,00	87.245.328,00	0,00	87.245.328,00	0,00	87.245.328,00	87.245.328,00	2,41%	2,41%
2.3.1.01.01.001.01	1.2.3.1.01.03.01	Sueldo básico/Vigencia actual/PREVENCIÓN, SEGUIMIENTO Y CONTROL DEL DE	142.118.398,00	80.949.518,00	61.168.880,00	0,00	61.168.880,00	0,00	61.168.880,00	61.168.880,00	43,04%	43,04%
2.3.1.01.01.001.01	1.3.3.3.01	Sueldo básico/Vigencia actual/PREVENCIÓN, SEGUIMIENTO Y CONTROL DEL DE	28.423.680,00	28.423.680,00	0,00	0,00	0,00	0,00	0,00	0,00	0,00%	0,00%
2.3.1.01.01.001.06	1.2.3.1.01.03.01	Prima de servicio/Vigencia actual/PREVENCIÓN, SEGUIMIENTO Y CONTROL DEL	7.532.885,00	7.532.885,00	0,00	0,00	0,00	0,00	0,00	0,00	0,00%	0,00%
2.3.1.01.01.001.07	1.2.3.1.01.03.01	Bonificación por servicios prestados/Vigencia actual/PREVENCIÓN, SEGUIMIENTO	5.123.581,00	5.123.581,00	0,00	0,00	0,00	0,00	0,00	0,00	0,00%	0,00%
2.3.1.01.01.001.08	1.3.3.3.01	Prima de navidad/Vigencia actual/PREVENCIÓN, SEGUIMIENTO Y CONTROL DEL	16.347.407,00	16.347.407,00	0,00	0,00	0,00	0,00	0,00	0,00	0,00%	0,00%
2.3.1.01.01.001.08	1.2.3.1.01.03.01	Prima de vacaciones/Vigencia actual/PREVENCIÓN, SEGUIMIENTO Y CONTROL D	7.846.756,00	7.846.756,00	0,00	0,00	0,00	0,00	0,00	0,00	0,00%	0,00%
2.3.1.01.02.001	1.2.3.1.01.03.01	Aportes a la seguridad social en pensiones/Vigencia actual/PREVENCIÓN, SEGUIM	21.694.900,00	13.862.057,00	7.832.843,00	0,00	7.832.843,00	0,00	7.832.843,00	7.832.843,00	36,10%	36,10%
2.3.1.01.02.002	1.2.3.1.01.03.01	Aportes a la seguridad social en salud/Vigencia actual/PREVENCIÓN, SEGUIMIEN	15.367.200,00	9.783.157,00	5.584.043,00	0,00	5.584.043,00	0,00	5.584.043,00	5.584.043,00	36,34%	36,34%
2.3.1.01.02.003	1.2.3.1.01.03.01	Aportes de cesantías /Vigencia actual/PREVENCIÓN, SEGUIMIENTO Y CONTROL	17.709.691,00	12.047.429,00	5.662.262,00	0,00	5.662.262,00	0,00	5.662.262,00	5.662.262,00	31,97%	31,97%
2.3.1.01.02.004	1.2.3.1.01.03.01	Aportes a cajas de compensación familiar/Vigencia actual/PREVENCIÓN, SEGUIMIE	8.286.300,00	5.839.100,00	2.447.200,00	0,00	2.447.200,00	0,00	2.447.200,00	2.447.200,00	29,53%	29,53%
2.3.1.01.02.005	1.2.3.1.01.03.01	Aportes generales al sistema de riesgos laborales/Vigencia actual/PREVENCIÓN, S	31.184.200,00	29.693.700,00	1.490.500,00	0,00	1.4					



CORPORACIÓN AUTÓNOMA REGIONAL DE BOYACÁ

SISTEMA INTEGRADO DE GESTIÓN DE LA CALIDAD

CONTROL Y EVALUACIÓN EJECUCIÓN DE GASTOS

GESTIÓN DE RECURSOS FÍSICOS Y FINANCIEROS	
REGISTRO	
FRF-03	
Versión 4	15-09-2020

EJECUCIÓN PRESUPUESTAL GASTOS DE INVERSIÓN CON CORTE JUNIO 2025

CLASIFICACION PRESUPU	CODIGO FUENTE	PROGRAMA/PROYECTO	PROPIACION VIGENT	SALDO DISPONIBLE	DISPONIBILIDADES ACUMULADAS	DISPONIBILIDADES ABIERTAS	COMPROMETIDO	COMPROMETIDO POR OBLIGAR	OBLIGADO	PAGADO	% EJECUCION POR COMPROMIS	% EJECUCION OBLIGADO
2.3.2.02.01.003	1.3.3.4.02.01.04	Otros bienes transportables (excepto productos metálicos, maquinaria y equipo)/Vig	14.000.000,00	14.000.000,00	0,00	0,00	0,00	0,00	0,00	0,00	0,00%	0,00%
2.3.2.02.01.003	1.3.3.4.04	Otros bienes transportables (excepto productos metálicos, maquinaria y equipo)/Vig	649.007.742,00	649.007.742,00	0,00	0,00	0,00	0,00	0,00	0,00	0,00%	0,00%
2.3.2.02.01.004	1.3.3.4.02.01.04	Productos metálicos, maquinaria y equipo/Vigencia actual/PREVENCIÓN, SEGUIMI	18.000.000,00	18.000.000,00	0,00	0,00	0,00	0,00	0,00	0,00	0,00%	0,00%
2.3.2.02.01.004	1.3.3.4.04	Productos metálicos, maquinaria y equipo/Vigencia actual/PREVENCIÓN, SEGUIMI	650.000.000,00	270.586.892,00	379.413.108,00	379.413.108,00	0,00	0,00	0,00	0,00	0,00%	0,00%
2.3.2.02.01.004	1.3.3.4.19	Productos metálicos, maquinaria y equipo/Vigencia actual/PREVENCIÓN, SEGUIMI	204.776.363,00	204.776.363,00	0,00	0,00	0,00	0,00	0,00	0,00	0,00%	0,00%
2.3.2.02.02.006	1.2.3.1.01.03.01	Comercio y distribución; alojamiento; servicios de suministro de comidas y bebidas; s	2.000.000,00	1.264.900,00	735.100,00	0,00	735.100,00	0,00	735.100,00	735.100,00	0,00%	0,00%
2.3.2.02.02.008	1.2.3.1.01.03.01	Servicios prestados a las empresas y servicios de producción /Vigencia actual/PREV	229.225.714,00	27.245.265,00	201.980.449,00	24.431.178,03	177.549.270,97	78.093.238,00	99.456.032,97	99.456.032,97	0,00%	0,00%
2.3.2.02.02.008	1.2.3.2.07.01.04	Servicios prestados a las empresas y servicios de producción /Vigencia actual/PREV	278.309.026,00	0,00	278.309.026,00	0,00	278.309.026,00	277.000.000,00	1.309.026,00	1.309.026,00	0,00%	0,00%
2.3.2.02.02.008	1.2.3.2.10.02	Servicios prestados a las empresas y servicios de producción /Vigencia actual/PREV	690.000.000,00	101.597.478,00	588.402.522,00	0,00	588.402.522,00	310.383.181,00	278.019.341,00	278.019.341,00	0,00%	0,00%
2.3.2.02.02.008	1.2.3.2.23.01	Servicios prestados a las empresas y servicios de producción /Vigencia actual/PREV	250.000.000,00	0,00	250.000.000,00	0,00	250.000.000,00	250.000.000,00	0,00	0,00	0,00%	0,00%
2.3.2.02.02.008	1.3.2.1.07.01	Servicios prestados a las empresas y servicios de producción /Vigencia actual/PREV	6.368.000,00	0,00	6.368.000,00	0,00	6.368.000,00	0,00	6.368.000,00	6.368.000,00	0,00%	0,00%
2.3.2.02.02.008	1.3.2.1.07.02	Servicios prestados a las empresas y servicios de producción /Vigencia actual/PREV	1.592.000,00	0,00	1.592.000,00	0,00	1.592.000,00	0,00	1.592.000,00	1.592.000,00	0,00%	0,00%
2.3.2.02.02.008	1.3.3.4.02.01.04	Servicios prestados a las empresas y servicios de producción /Vigencia actual/PREV	74.302.457,41	18.000.000,41	56.302.457,00	56.302.457,00	0,00	0,00	0,00	0,00	0,00%	0,00%
2.3.2.02.02.008	1.3.3.4.04	Servicios prestados a las empresas y servicios de producción /Vigencia actual/PREV	700.992.258,00	697.992.258,00	3.000.000,00	3.000.000,00	0,00	0,00	0,00	0,00	0,00%	0,00%
2.3.2.02.02.008	1.3.3.4.19	Servicios prestados a las empresas y servicios de producción /Vigencia actual/PREV	195.223.637,00	129.654.833,00	65.568.804,00	65.568.804,00	0,00	0,00	0,00	0,00	0,00%	0,00%
2.3.2.02.02.009	1.2.3.2.10.02	Servicios para la comunidad, sociales y personales/Vigencia actual/PREVENCIÓN, S	10.000.000,00	4.000,00	9.996.000,00	0,00	9.996.000,00	9.996.000,00	0,00	0,00	0,00%	0,00%
Viaáticos de los funcionarios en comisión			5.000.000,00	1.952.540,00	3.047.460,00	0,00	3.047.460,00	43.958,00	3.003.502,00	3.003.502,00	60,95%	60,07%
2.3.2.02.02.010	1.2.3.1.01.03.01	Viaáticos de los funcionarios en comisión/Vigencia actual/PREVENCIÓN, SEGUIMIEN	5.000.000,00	1.952.540,00	3.047.460,00	0,00	3.047.460,00	43.958,00	3.003.502,00	3.003.502,00	60,95%	60,07%
CONSERVACIÓN DE LA BIODIVERSIDAD Y SUS SERVICIOS ECOSISTÉMICOS			13.490.885.043,35	9.483.596.414,85	4.007.288.628,50	773.163.001,00	3.234.125.627,50	1.805.849.908,80	1.428.275.718,70	1.427.571.636,70	23,97%	10,59%
BIOCENTRISMO Y CONTRIBUCIONES DE LA NATURALEZA			13.490.885.043,35	9.483.596.414,85	4.007.288.628,50	773.163.001,00	3.234.125.627,50	1.805.849.908,80	1.428.275.718,70	1.427.571.636,70	23,97%	10,59%
CONSERVACIÓN Y GOBERNANZA DE ECOSISTEMAS Y BIODIVERSIDAD			11.298.487.229,94	8.798.380.238,44	2.500.106.991,50	203.747.856,00	2.296.359.135,50	1.262.093.117,50	1.034.266.018,00	1.033.561.936,00	19,52	13,19
Gastos de personal			1.062.991.059,00	597.562.710,00	465.428.349,00	13.802.003,00	451.626.346,00	0,00	451.626.346,00	451.626.346,00	11,33	11,33
2.3.1.01.01.001.01	1.2.3.1.01.03.01	Sueldo básico/Vigencia actual/BIOCENTRISMO Y CONTRIBUCIONES DE LA NATU	451.082.763,00	208.575.794,00	242.506.969,00	0,00	242.506.969,00	0,00	242.506.969,00	242.506.969,00	53,76%	53,76%
2.3.1.01.01.001.01	1.3.3.3.01	Sueldo básico/Vigencia actual/BIOCENTRISMO Y CONTRIBUCIONES DE LA NATU	91.286.359,00	91.286.359,00	0,00	0,00	0,00	0,00	0,00	0,00	0,00%	0,00%
2.3.1.01.01.001.06	1.2.3.1.01.03.01	Prima de servicio/Vigencia actual/BIOCENTRISMO Y CONTRIBUCIONES DE LA NA	24.089.076,00	23.960.551,00	128.525,00	0,00	128.525,00	0,00	128.525,00	128.525,00	0,53%	0,53%
2.3.1.01.01.001.07	1.2.3.1.01.03.01	Bonificación por servicios prestados/Vigencia actual/BIOCENTRISMO Y CONTRIBU	17.265.197,00	7.601.487,00	9.663.710,00	0,00	9.663.710,00	0,00	9.663.710,00	9.663.710,00	55,97%	55,97%
2.3.1.01.01.001.08	1.3.3.3.01	Prima de navidad/Vigencia actual/BIOCENTRISMO Y CONTRIBUCIONES DE LA NA	51.877.203,00	51.877.203,00	0,00	0,00	0,00	0,00	0,00	0,00	0,00%	0,00%
2.3.1.01.01.001.08	1.2.3.1.01.03.01	Prima de vacaciones/Vigencia actual/BIOCENTRISMO Y CONTRIBUCIONES DE LA	28.160.666,00	14.907.422,00	13.253.244,00	0,00	13.253.244,00	0,00	13.253.244,00	13.253.244,00	47,06%	47,06%
2.3.1.01.02.001	1.2.3.1.01.03.01	Aportes a la seguridad social en pensiones/Vigencia actual/BIOCENTRISMO Y CON	69.131.090,00	36.548.221,00	32.582.869,00	0,00	32.582.869,00	0,00	32.582.869,00	32.582.869,00	47,13%	47,13%
2.3.1.01.02.002	1.2.3.1.01.03.01	Aportes a la seguridad social en salud/Vigencia actual/BIOCENTRISMO Y CONTRIB	48.968.276,00	25.806.907,00	23.161.369,00	0,00	23.161.369,00	0,00	23.161.369,00	23.161.369,00	47,30%	47,30%
2.3.1.01.02.003	1.2.3.1.01.03.01	Aportes de cesantías /Vigencia actual/BIOCENTRISMO Y CONTRIBUCIONES DE L	56.115.883,00	32.457.665,00	23.658.218,00	0,00	23.658.218,00	0,00	23.658.218,00	23.658.218,00	42,16%	42,16%
2.3.1.01.02.004	1.2.3.1.01.03.01	Aportes a cajas de compensación familiar/Vigencia actual/BIOCENTRISMO Y CONT	26.711.279,00	15.309.179,00	11.402.100,00	0,00	11.402.100,00	0,00	11.402.100,00	11.402.100,00	42,69%	42,69%
2.3.1.01.02.005	1.2.3.1.01.03.01	Aportes generales al sistema de riesgos laborales/Vigencia actual/BIOCENTRISMO	14.033.767,00	7.968.867,00	6.064.900,00	0,00	6.064.900,00	0,00	6.064.900,00	6.064.900,00	43,22%	43,22%
2.3.1.01.02.006	1.2.3.1.01.03.01	Aportes al ICBF/Vigencia actual/BIOCENTRISMO Y CONTRIBUCIONES DE LA NAT	20.033.465,00	11.481.865,00	8.551.600,00	0,00	8.551.600,00	0,00	8.551.600,00	8.551.600,00	42,69%	42,69%
2.3.1.01.02.007	1.2.3.1.01.03.01	Aportes al SENAV/Vigencia actual/BIOCENTRISMO Y CONTRIBUCIONES DE LA NA	13.356.029,00	7.652.929,00	5.703.100,00	0,00	5.703.100,00	0,00	5.703.100,00	5.703.100,00	42,70%	42,70%
2.3.1.01.03.001.01	1.2.3.1.01.03.01	Vacaciones/Vigencia actual/BIOCENTRISMO Y CONTRIBUCIONES DE LA NATURA	31.260.351,00	20.409.847,00	10.850.504,00	0,00	10.850.504,00	0,00	10.850.504,00	10.850.504,00	34,71%	34,71%
2.3.1.01.03.001.02	1.2.3.1.01.03.01	Indemnización por vacaciones/Vigencia actual/BIOCENTRISMO Y CONTRIBUCION	24.619.636,00	16.036.441,00	8.583.195,00	0,00	8.583.195,00	0,00	8.583.195,00	8.583.195,00	34,86%	34,86%
2.3.1.01.03.001.03	1.2.3.1.01.03.01	Bonificación especial de recreación/Vigencia actual/BIOCENTRISMO Y CONTRIBUC	3.509.442,00	1.869.495,00	1.639.947,00	0,00	1.639.947,00	0,00	1.639.947,00	1.639.947,00	46,73%	46,73%
2.3.1.01.03.052	1.2.3.1.01.03.01	Bonos escolares y navideños/Vigencia actual/BIOCENTRISMO Y CONTRIBUCIONE	3.575.200,00	3.575.200,00	0,00	0,00	0,00	0,00	0,00	0,00	0,00%	0,00%
2.3.1.02.01.001.01	1.2.3.1.01.03.01	Sueldo básico/Vigencia actual/BIOCENTRISMO Y CONTRIBUCIONES DE LA NATU	51.527.506,00	12.199.660,00	39.327.846,00	1.043.391,00	38.284.455,00	0,00	38.284.455,00	38.284.455,00	74,30%	74,30%
2.3.1.02.01.001.06	1.2.3.1.01.03.01	Prima de servicio/Vigencia actual/BIOCENTRISMO Y CONTRIBUCIONES DE LA NA	2.178.289,00	491.835,00	1.686.454,00	1.686.454,00	0,00	0,00	0,00	0,00	0,00%	0,00%
2.3.1.02.01.001.07	1.2.3.1.01.03.01	Bonificación por servicios prestados/Vigencia actual/BIOCENTRISMO Y CONTRIBU	1.502.886,00	355.824,00	1.147.062,00	1.147.062,00	0,00	0,00	0,00	0,00	0,00%	0,00%
2.3.1.02.01.001.08	1.2.3.1.01.03.01	Prima de navidad/Vigencia actual/BIOCENTRISMO Y CONTRIBUCIONES DE LA NA	3.918.465,00	258.624,00	3.659.841,00	3.659.841,00	0,00	0,00	0,00	0,00	0,00%	0,00%
2.3.1.02.01.001.08	1.3.3.3.01	Prima de navidad/Vigencia actual/BIOCENTRISMO Y CONTRIBUCIONES DE LA NA	624.630,00	624.630,00	0,00	0,00	0,00	0,00	0,00	0,00	0,00%	0,00%
2.3.1.02.01.001.08	1.2.3.1.01.03.01	Prima de vacaciones/Vigencia actual/BIOCENTRISMO Y CONTRIBUCIONES DE LA	2.298.105,00	541.381,00	1.756.724,00	1.756.724,00	0,00	0,00	0,00	0,00	0,00%	0,00%
2.3.1.02.02.001	1.2.3.1.01.03.01	Aportes a la seguridad social en pensiones/Vigencia actual/BIOCENTRISMO Y CON	6.363.810,00	1.506.807,00	4.857.003,00	262.683,00	4.594.320,00	0,00	4.594.320,00	4.594.320,00	72,19%	72,19%
2.3.1.02.02.002	1.2.3.1.01.03.01	Aportes a la seguridad social en salud/Vigencia actual/BIOCENTRISMO Y CONTRIB	4.507.724,00	1.067.352,00	3.440.372,00	186.052,00	3.254.320,00	0,00	3.254.320,00	3.254.320,00	72,19%	72,19%
2.3.1.02.02.003	1.2.3.1.01.03.01	Aportes de cesantías /Vigencia actual/BIOCENTRISMO Y CONTRIBUCIONES DE L	4.732.391,00	767.564,00	3.964.827,00	601.226,00	3.363.601,00	0,00	3.363.601,00	3.363.601,00	71,08%	71,08%
2.3.1.02.02.004	1.2.3.1.01.03.01	Aportes a cajas de compensación familiar/Vigencia actual/BIOCENTRISMO Y CONT	2.429.221,00	574.081,00	1.855.140,00	323.440,00	1.531.700,00	0,00	1.531.700,00	1.531.700,00	63,05%	63,05%
2.3.1.02.02.005	1.2.3.1.01.03.01	Aportes generales al sistema de riesgos laborales/Vigencia actual/BIOCENTRISMO	1.292.133,00	306.130,00	986.003,00	53.003,00	933.000,00	0,00	933.000,00	933.000,00	72,21%	72,21%
2.3.1.02.02.006	1.2.3.1.01.03.01	Aportes al ICBF/Vigencia actual/BIOCENTRISMO Y CONTRIBUCIONES DE LA NAT	1.821.835,00	430.480,00	1.391.355,00	242.655,00	1.148.700,00	0,00	1.148.700,00	1.148.700,00	63,05%	63,05%
2.3.1.02.02.007	1.2.3.1.01.03.01	Aportes al SENAV/Vigencia actual/BIOCENTRISMO Y CONTRIBUCIONES DE LA NA	1.214.771,00	287.201,00	927.570,00	161.570,00	766.000,00	0,00	766.000,00	766.000,00	63,06%	63,06%
2.3.1.02.03.001.01	1.2.3.1.01.03.01	Vacaciones/Vigencia actual/BIOCENTRISMO Y CONTRIBUCIONES DE LA NATURA	3.217.347,00	757.934,00	2.459.413,00	2.459.413,00	0,00	0,00	0,00	0,00	0,00%	0,00%
2.3.1.02.03.001												

EJECUCION PRESUPUESTAL GASTOS DE INVERSION CON CORTE JUNIO 2025

FICACION PRESUPU	CODIGO FUENTE	PROGRAMA/PROYECTO	PROPIACION VIGENT	SALDO DISPONIBLE	DISPONIBILIDADES ACUMULADAS	DISPONIBILIDADES ABIERTAS	COMPROMETIDO	COMPROMETIDO POR OBLIGAR	OBLIGADO	PAGADO	% EJECUCION POR COMPROMIS	% EJECUCION OBLIGADO
Adquisición de bienes y servicios			8.195.496.170,61	6.174.535.969,11	2.020.960.201,50	189.945.853,00	1.831.014.348,50	1.258.816.462,50	572.197.886,00	571.493.804,00	7,85	1,60
2.3.2.02.01.000	1.3.3.4.02.01.02	Agricultura, silvicultura y productos de la pesca/Vigencia actual/BIOCEN	201.025.000,00	201.025.000,00	0,00	0,00	0,00	0,00	0,00	0,00	0,00%	0,00%
2.3.2.02.01.000	1.3.3.4.02.02.01	Agricultura, silvicultura y productos de la pesca/Vigencia actual/BIOCEN	20.000.000,00	20.000.000,00	0,00	0,00	0,00	0,00	0,00	0,00	0,00%	0,00%
2.3.2.02.01.000	1.3.3.4.19	Agricultura, silvicultura y productos de la pesca/Vigencia actual/BIOCEN	22.370.000,00	22.370.000,00	0,00	0,00	0,00	0,00	0,00	0,00	0,00%	0,00%
2.3.2.02.01.002	1.3.3.4.02.01.01	Productos alimenticios, bebidas y tabaco; textiles, prendas de vestir y productos de c	35.000.000,00	35.000.000,00	0,00	0,00	0,00	0,00	0,00	0,00	0,00%	0,00%
2.3.2.02.01.002	1.3.3.4.19	Productos alimenticios, bebidas y tabaco; textiles, prendas de vestir y productos de c	5.000.000,00	5.000.000,00	0,00	0,00	0,00	0,00	0,00	0,00	0,00%	0,00%
2.3.2.02.01.003	1.3.3.4.02.01.01	Otros bienes transportables (excepto productos metálicos, maquinaria y equipo)/Vige	35.000.000,00	35.000.000,00	0,00	0,00	0,00	0,00	0,00	0,00	0,00%	0,00%
2.3.2.02.01.003	1.3.3.4.02.01.02	Otros bienes transportables (excepto productos metálicos, maquinaria y equipo)/Vige	65.503.610,00	65.503.610,00	0,00	0,00	0,00	0,00	0,00	0,00	0,00%	0,00%
2.3.2.02.01.003	1.3.3.4.02.02.01	Otros bienes transportables (excepto productos metálicos, maquinaria y equipo)/Vige	26.397.858,00	26.397.858,00	0,00	0,00	0,00	0,00	0,00	0,00	0,00%	0,00%
2.3.2.02.01.003	1.3.3.4.09	Otros bienes transportables (excepto productos metálicos, maquinaria y equipo)/Vige	115.000.000,00	115.000.000,00	0,00	0,00	0,00	0,00	0,00	0,00	0,00%	0,00%
2.3.2.02.01.003	1.3.3.4.19	Otros bienes transportables (excepto productos metálicos, maquinaria y equipo)/Vige	16.574.200,00	16.574.200,00	0,00	0,00	0,00	0,00	0,00	0,00	0,00%	0,00%
2.3.2.02.01.004	1.3.3.4.02.01.01	Productos metálicos, maquinaria y equipo/Vigencia actual/BIOCEN	37.602.142,00	37.602.142,00	0,00	0,00	0,00	0,00	0,00	0,00	0,00%	0,00%
2.3.2.02.01.004	1.3.3.4.02.01.02	Productos metálicos, maquinaria y equipo/Vigencia actual/BIOCEN	42.271.390,00	42.271.390,00	0,00	0,00	0,00	0,00	0,00	0,00	0,00%	0,00%
2.3.2.02.01.004	1.3.3.4.19	Productos metálicos, maquinaria y equipo/Vigencia actual/BIOCEN	48.517.284,00	48.517.284,00	0,00	0,00	0,00	0,00	0,00	0,00	0,00%	0,00%
2.3.2.02.02.006	1.2.3.1.01.03.01	Comercio y distribución; alojamiento; servicios de suministro de comidas y bebidas; s	8.000.000,00	7.920.000,00	80.000,00	0,00	80.000,00	80.000,00	0,00	0,00	1,00%	0,00%
2.3.2.02.02.006	1.3.3.4.02.01.02	Comercio y distribución; alojamiento; servicios de suministro de comidas y bebidas; s	1.200.000,00	1.200.000,00	0,00	0,00	0,00	0,00	0,00	0,00	0,00%	0,00%
2.3.2.02.02.006	1.3.3.4.09	Comercio y distribución; alojamiento; servicios de suministro de comidas y bebidas; s	5.000.000,00	5.000.000,00	0,00	0,00	0,00	0,00	0,00	0,00	0,00%	0,00%
2.3.2.02.02.006	1.3.3.4.19	Comercio y distribución; alojamiento; servicios de suministro de comidas y bebidas; s	2.370.000,00	2.370.000,00	0,00	0,00	0,00	0,00	0,00	0,00	0,00%	0,00%
2.3.2.02.02.008	1.2.3.1.01.01.01	Servicios prestados a las empresas y servicios de producción /Vigencia actual/BIOC	186.425.220,00	116.875.246,50	69.549.973,50	0,00	69.549.973,50	54.952.380,50	14.597.593,00	14.597.593,00	37,31%	7,83%
2.3.2.02.02.008	1.2.3.1.01.01.02	Servicios prestados a las empresas y servicios de producción /Vigencia actual/BIOC	172.704.442,00	82.492.195,00	90.212.247,00	0,00	90.212.247,00	40.018.073,00	50.194.174,00	50.194.174,00	52,24%	29,06%
2.3.2.02.02.008	1.2.3.2.07.01.01	Servicios prestados a las empresas y servicios de producción /Vigencia actual/BIOC	528.356.997,00	90.185.742,00	438.171.255,00	0,00	438.171.255,00	153.615.591,00	284.555.664,00	284.555.664,00	82,93%	53,86%
2.3.2.02.02.008	1.2.3.2.07.01.03	Servicios prestados a las empresas y servicios de producción /Vigencia actual/BIOC	48.811.904,00	40.251.772,00	8.560.132,00	0,00	8.560.132,00	8.560.132,00	0,00	0,00	17,54%	0,00%
2.3.2.02.02.008	1.2.3.2.07.01.05	Servicios prestados a las empresas y servicios de producción /Vigencia actual/BIOC	187.111.165,00	16.093.573,00	171.017.592,00	0,00	171.017.592,00	77.521.815,00	93.495.777,00	93.495.777,00	91,40%	49,97%
2.3.2.02.02.008	1.2.3.2.15.01	Servicios prestados a las empresas y servicios de producción /Vigencia actual/BIOC	655.075.782,00	76.931.731,00	578.144.051,00	0,00	578.144.051,00	448.789.373,00	129.354.678,00	128.650.596,00	88,26%	19,75%
2.3.2.02.02.008	1.3.3.4.02.01.01	Servicios prestados a las empresas y servicios de producción /Vigencia actual/BIOC	268.948.929,00	217.174.770,00	51.774.159,00	36.774.159,00	15.000.000,00	15.000.000,00	0,00	0,00	5,58%	0,00%
2.3.2.02.02.008	1.3.3.4.02.01.02	Servicios prestados a las empresas y servicios de producción /Vigencia actual/BIOC	126.551.071,00	60.985.746,00	65.565.325,00	65.565.325,00	0,00	0,00	0,00	0,00	0,00%	0,00%
2.3.2.02.02.008	1.3.3.4.02.02.01	Servicios prestados a las empresas y servicios de producción /Vigencia actual/BIOC	218.500.000,00	171.822.622,00	46.677.378,00	41.677.378,00	5.000.000,00	5.000.000,00	0,00	0,00	2,29%	0,00%
2.3.2.02.02.008	1.3.3.4.09	Servicios prestados a las empresas y servicios de producción /Vigencia actual/BIOC	85.589.514,00	77.996.970,00	7.592.544,00	0,00	7.592.544,00	7.592.544,00	0,00	0,00	8,87%	0,00%
2.3.2.02.02.008	1.3.3.4.19	Servicios prestados a las empresas y servicios de producción /Vigencia actual/BIOC	195.000.000,00	147.774.081,00	47.225.919,00	45.928.991,00	1.296.928,00	1.296.928,00	0,00	0,00	6,67%	0,00%
2.3.2.02.02.008	1.3.3.11.07	Servicios prestados a las empresas y servicios de producción /Pasivo Exigible-Vigen	41.492.085,00	41.492.085,00	0,00	0,00	0,00	0,00	0,00	0,00	0,00%	0,00%
2.3.2.02.02.008	1.3.3.3.01	Servicios prestados a las empresas y servicios de producción /Pasivo Exigible-Vigen	424.924.102,00	424.924.102,00	0,00	0,00	0,00	0,00	0,00	0,00	0,00%	0,00%
2.3.2.02.02.008	1.3.3.4.02.01.02	Servicios prestados a las empresas y servicios de producción /Pasivo Exigible-Vigen	351.325.737,76	351.325.737,76	0,00	0,00	0,00	0,00	0,00	0,00	0,00%	0,00%
2.3.2.02.02.008	1.3.3.4.02.02.01	Servicios prestados a las empresas y servicios de producción /Pasivo Exigible-Vigen	66.049.067,00	66.049.067,00	0,00	0,00	0,00	0,00	0,00	0,00	0,00%	0,00%
2.3.2.02.02.008	1.3.3.4.02.02.02	Servicios prestados a las empresas y servicios de producción /Pasivo Exigible-Vigen	794.671.304,67	794.671.304,67	0,00	0,00	0,00	0,00	0,00	0,00	0,00%	0,00%
2.3.2.02.02.009	1.2.3.1.01.01.02	Servicios para la comunidad, sociales y personales/Vigencia actual/BIOCEN	27.295.558,00	0,00	27.295.558,00	0,00	27.295.558,00	27.295.558,00	0,00	0,00	100,00%	0,00%
2.3.2.02.02.009	1.2.3.2.07.01.01	Servicios para la comunidad, sociales y personales/Vigencia actual/BIOCEN	48.215.700,00	44.405.700,00	3.810.000,00	0,00	3.810.000,00	3.810.000,00	0,00	0,00	7,90%	0,00%
2.3.2.02.02.009	1.2.3.2.07.01.03	Servicios para la comunidad, sociales y personales/Vigencia actual/BIOCEN	31.188.096,00	309,00	31.187.787,00	0,00	31.187.787,00	31.187.787,00	0,00	0,00	100,00%	0,00%
2.3.2.02.02.009	1.2.3.2.07.01.05	Servicios para la comunidad, sociales y personales/Vigencia actual/BIOCEN	200.000.000,00	7.020,00	199.992.980,00	0,00	199.992.980,00	199.992.980,00	0,00	0,00	100,00%	0,00%
2.3.2.02.02.009	1.2.3.2.15.01	Servicios para la comunidad, sociales y personales/Vigencia actual/BIOCEN	206.643.022,00	22.539.721,00	184.103.301,00	0,00	184.103.301,00	184.103.301,00	0,00	0,00	89,09%	0,00%
2.3.2.02.02.009	1.3.3.4.02.01.01	Servicios para la comunidad, sociales y personales/Vigencia actual/BIOCEN	611.637.664,00	611.637.664,00	0,00	0,00	0,00	0,00	0,00	0,00	0,00%	0,00%
2.3.2.02.02.009	1.3.3.4.02.01.02	Servicios para la comunidad, sociales y personales/Vigencia actual/BIOCEN	759.470.717,31	759.470.717,31	0,00	0,00	0,00	0,00	0,00	0,00	0,00%	0,00%
2.3.2.02.02.009	1.3.3.4.02.01.03	Servicios para la comunidad, sociales y personales/Vigencia actual/BIOCEN	111.410.748,02	111.410.748,02	0,00	0,00	0,00	0,00	0,00	0,00	0,00%	0,00%
2.3.2.02.02.009	1.3.3.4.02.02.01	Servicios para la comunidad, sociales y personales/Vigencia actual/BIOCEN	28.897.860,65	28.897.860,65	0,00	0,00	0,00	0,00	0,00	0,00	0,00%	0,00%
2.3.2.02.02.009	1.3.3.4.04	Servicios para la comunidad, sociales y personales/Vigencia actual/BIOCEN	522.199.484,20	522.199.484,20	0,00	0,00	0,00	0,00	0,00	0,00	0,00%	0,00%
2.3.2.02.02.009	1.3.3.4.09	Servicios para la comunidad, sociales y personales/Vigencia actual/BIOCEN	400.000.000,00	400.000.000,00	0,00	0,00	0,00	0,00	0,00	0,00	0,00%	0,00%
2.3.2.02.02.009	1.3.3.4.19	Servicios para la comunidad, sociales y personales/Vigencia actual/BIOCEN	210.168.516,00	210.168.516,00	0,00	0,00	0,00	0,00	0,00	0,00	0,00%	0,00%
Viáticos de los funcionarios en comisión			40.000.000,00	26.281.559,00	13.718.441,00	0,00	13.718.441,00	3.276.655,00	10.441.786,00	10.441.786,00	34,30%	26,10%
2.3.2.02.02.010	1.2.3.1.01.03.01	Viáticos de los funcionarios en comisión/Vigencia actual/BIOCEN	40.000.000,00	26.281.559,00	13.718.441,00	0,00	13.718.441,00	3.276.655,00	10.441.786,00	10.441.786,00	34,30%	26,10%
ESTRATEGIAS DE CONSERVACION DE FLORA Y FAUNA			2.192.397.813,41	685.216.176,41	1.507.181.637,00	569.415.145,00	937.766.492,00	543.756.791,30	394.009.700,70	394.009.700,70	42,77%	17,97%
Gastos de personal			242.875.982,00	148.864.803,00	94.011.179,00	0,00	94.011.179,00	0,00	94.011.179,00	94.011.179,00	5,47	5,47
2.3.1.01.01.001.01	1.2.3.1.01.03.01	Sueldo básico/Vigencia actual/BIOCEN	109.912.488,00	54.166.577,00	55.745.911,00	0,00	55.745.911,00	0,00	55.745.911,00	55.745.911,00	50,72%	50,72%
2.3.1.01.01.001.01	1.3.3.3.01	Sueldo básico/Vigencia actual/BIOCEN	21.982.498,00	21.982.498,00	0,00	0,00	0,00	0,00	0,00	0,00	0,00%	0,00%
2.3.1.01.01.001.06	1.2.3.1.01.03.01	Prima de servicio/Vigencia actual/BIOCEN	5.825.834,00	5.825.834,00	0,00	0,00	0,00	0,00	0,00	0,00	0,00%	0,00%
2.3.1.01.01.001.07	1.2.3.1.01.03.01	Bonificación por servicios prestados/Vigencia actual/BIOCEN	3.962.511,00	360.229,00	3.602.282,00	0,00	3.602.282,00	0,00	3.602.282,00	3.602.282,00	90,91%	90,91%
2.3.1.01.01.001.08	1.3.3.3.01	Prima de navidad/Vigencia actual/BIOCEN	12.877.055,00	12.877.055,00	0,00	0,00	0,00	0,00	0,00	0,00	0,00%	0,00%
2.3.1.01.01.001.08	1.2.3.1.01.03.01	Prima de vacaciones/Vigencia actual/BIOCEN	8.878.816,00	5.916.692,00	2.962.124,00	0,00	2.962.124,00	0,00	2.962.124,00	2.962.124,00	33,36%	33,36%
2.3.1.01.02.001	1.2.3.1.01.03.01	Aportes a la seguridad social en pensiones/Vigencia actual/BIOCEN	16.778.500,00	8.741.828,00	8.036.672,00	0,00	8.036.672,00	0,00	8.036.672,00	8		



CORPORACIÓN AUTÓNOMA REGIONAL DE BOYACÁ

SISTEMA INTEGRADO DE GESTION DE LA CALIDAD

CONTROL Y EVALUACION EJECUCION DE GASTOS

GESTION DE RECURSOS FISICOS Y FINANCIEROS	
REGISTRO	
FRF-03	
Versión 4	15-09-2020

EJECUCION PRESUPUESTAL GASTOS DE INVERSION CON CORTE JUNIO 2025

FICACION PRESUPU	CODIGO FUENTE	PROGRAMA/PROYECTO	PROPIACION VIGENT	SALDO DISPONIBLE	DISPONIBILIDADES ACUMULADAS	DISPONIBILIDADES ABIERTAS	COMPROMETIDO	COMPROMETIDO POR OBLIGAR	OBLIGADO	PAGADO	% EJECUCION POR COMPROMIS	% EJECUCION OBLIGADO
2.3.1.01.02.005	1.2.3.1.01.03.01	Aportes generales al sistema de riesgos laborales/Vigencia actual/BIOCEN	3.406.100,00	1.959.500,00	1.446.600,00	0,00	1.446.600,00	0,00	1.446.600,00	1.446.600,00	42,47%	42,47%
2.3.1.01.02.006	1.2.3.1.01.03.01	Aportes al ICBF/Vigencia actual/BIOCEN	5.008.800,00	3.008.800,00	2.000.000,00	0,00	2.000.000,00	0,00	2.000.000,00	2.000.000,00	39,93%	39,93%
2.3.1.01.02.007	1.2.3.1.01.03.01	Aportes al SENA/Vigencia actual/BIOCEN	3.339.200,00	2.005.400,00	1.333.800,00	0,00	1.333.800,00	0,00	1.333.800,00	1.333.800,00	39,94%	39,94%
2.3.1.01.03.001.01	1.2.3.1.01.03.01	Vacaciones/Vigencia actual/BIOCEN	11.187.311,00	6.842.862,00	4.344.449,00	0,00	4.344.449,00	0,00	4.344.449,00	4.344.449,00	38,83%	38,83%
2.3.1.01.03.001.02	1.2.3.1.01.03.01	Indemnización por vacaciones/Vigencia actual/BIOCEN	5.205.545,00	5.205.545,00	0,00	0,00	0,00	0,00	0,00	0,00	0,00%	0,00%
2.3.1.01.03.001.03	1.2.3.1.01.03.01	Bonificación especial de recreación/Vigencia actual/BIOCEN	1.104.281,00	735.874,00	368.407,00	0,00	368.407,00	0,00	368.407,00	368.407,00	33,36%	33,36%
2.3.1.01.03.052	1.2.3.1.01.03.01	Bonos escolares y navideños/Vigencia actual/BIOCEN	893.800,00	893.800,00	0,00	0,00	0,00	0,00	0,00	0,00	0,00%	0,00%
Adquisición de bienes y servicios			1.939.521.831,41	528.170.216,41	1.411.351.615,00	569.415.145,00	841.936.470,00	542.427.393,30	299.509.076,70	299.509.076,70	9,87	3,36
2.3.2.02.01.004	1.3.3.3.01	Productos metálicos, maquinaria y equipo/Vigencia actual/BIOCEN	75.000.000,00	75.000.000,00	0,00	0,00	0,00	0,00	0,00	0,00	0,00%	0,00%
2.3.2.02.01.004	1.3.3.4.02.01.01	Productos metálicos, maquinaria y equipo/Vigencia actual/BIOCEN	50.000.000,00	50.000.000,00	0,00	0,00	0,00	0,00	0,00	0,00	0,00%	0,00%
2.3.2.02.01.004	1.3.3.4.02.01.02	Productos metálicos, maquinaria y equipo/Vigencia actual/BIOCEN	25.000.000,00	25.000.000,00	0,00	0,00	0,00	0,00	0,00	0,00	0,00%	0,00%
2.3.2.02.02.006	1.2.3.1.01.03.01	Comercio y distribución; alojamiento; servicios de suministro de comidas y bebidas; s	4.000.000,00	2.350.000,00	1.650.000,00	0,00	1.650.000,00	950.000,00	700.000,00	700.000,00	41,25%	17,50%
2.3.2.02.02.008	1.2.3.1.01.01.01	Servicios prestados a las empresas y servicios de producción /Vigencia actual/BIOCEN	155.198.004,00	0,00	155.198.004,00	0,00	155.198.004,00	114.296.376,00	40.901.628,00	40.901.628,00	100,00%	26,35%
2.3.2.02.02.008	1.2.3.1.01.03.01	Servicios prestados a las empresas y servicios de producción /Vigencia actual/BIOCEN	41.191.046,00	0,00	41.191.046,00	0,00	41.191.046,00	21.838.493,00	19.352.553,00	19.352.553,00	100,00%	46,98%
2.3.2.02.02.008	1.2.3.2.07.01.01	Servicios prestados a las empresas y servicios de producción /Vigencia actual/BIOCEN	145.392.529,00	25.336.802,00	120.055.727,00	0,00	120.055.727,00	39.829.573,00	80.226.154,00	80.226.154,00	82,57%	55,18%
2.3.2.02.02.008	1.2.3.2.07.01.05	Servicios prestados a las empresas y servicios de producción /Vigencia actual/BIOCEN	145.392.529,00	25.629.616,00	119.762.913,00	0,00	119.762.913,00	82.612.034,00	37.150.879,00	37.150.879,00	82,37%	25,55%
2.3.2.02.02.008	1.2.3.2.17.01	Servicios prestados a las empresas y servicios de producción /Vigencia actual/BIOCEN	80.640,00	0,00	80.640,00	0,00	80.640,00	80.640,00	0,00	0,00	100,00%	0,00%
2.3.2.02.02.008	1.2.3.2.17.02	Servicios prestados a las empresas y servicios de producción /Vigencia actual/BIOCEN	71.931,00	0,00	71.931,00	0,00	71.931,00	71.931,00	0,00	0,00	100,00%	0,00%
2.3.2.02.02.008	1.3.3.3.01	Servicios prestados a las empresas y servicios de producción /Vigencia actual/BIOCEN	98.085.568,00	98.085.568,00	0,00	0,00	0,00	0,00	0,00	0,00	0,00%	0,00%
2.3.2.02.02.008	1.3.3.4.02.01.01	Servicios prestados a las empresas y servicios de producción /Vigencia actual/BIOCEN	50.847.450,00	50.847.450,00	0,00	0,00	0,00	0,00	0,00	0,00	0,00%	0,00%
2.3.2.02.02.008	1.3.3.4.02.01.02	Servicios prestados a las empresas y servicios de producción /Vigencia actual/BIOCEN	22.653.219,00	22.653.219,00	0,00	0,00	0,00	0,00	0,00	0,00	0,00%	0,00%
2.3.2.02.02.008	1.3.3.4.18	Servicios prestados a las empresas y servicios de producción /Vigencia actual/BIOCEN	50.000.000,00	50.000.000,00	0,00	0,00	0,00	0,00	0,00	0,00	0,00%	0,00%
2.3.2.02.02.009	1.2.3.1.01.03.01	Servicios para la comunidad, sociales y personales/Vigencia actual/BIOCEN	30.332.613,00	0,00	30.332.613,00	0,00	30.332.613,00	0,00	30.332.613,00	30.332.613,00	100,00%	100,00%
2.3.2.02.02.009	1.2.3.2.07.01.01	Servicios para la comunidad, sociales y personales/Vigencia actual/BIOCEN	129.805.475,00	15.831.949,00	113.973.526,00	0,00	113.973.526,00	113.973.526,00	0,00	0,00	87,80%	0,00%
2.3.2.02.02.009	1.2.3.2.07.01.05	Servicios para la comunidad, sociales y personales/Vigencia actual/BIOCEN	129.805.475,00	0,00	129.805.475,00	0,00	129.805.475,00	129.805.475,00	0,00	0,00	100,00%	0,00%
2.3.2.02.02.009	1.3.2.1.01	Servicios para la comunidad, sociales y personales/Vigencia actual/BIOCEN	140.056.437,00	10.241.842,00	129.814.595,00	0,00	129.814.595,00	38.969.345,30	90.845.249,70	90.845.249,70	92,69%	64,86%
2.3.2.02.02.009	1.3.3.3.01	Servicios para la comunidad, sociales y personales/Vigencia actual/BIOCEN	26.914.432,00	26.914.432,00	0,00	0,00	0,00	0,00	0,00	0,00	0,00%	0,00%
2.3.2.02.02.009	1.3.3.4.02.01.01	Servicios para la comunidad, sociales y personales/Vigencia actual/BIOCEN	280.599.907,00	0,00	280.599.907,00	280.599.907,00	0,00	0,00	0,00	0,00	0,00%	0,00%
2.3.2.02.02.009	1.3.3.4.02.01.02	Servicios para la comunidad, sociales y personales/Vigencia actual/BIOCEN	168.496.967,00	0,00	168.496.967,00	168.496.967,00	0,00	0,00	0,00	0,00	0,00%	0,00%
2.3.2.02.02.009	1.3.3.4.07	Servicios para la comunidad, sociales y personales/Vigencia actual/BIOCEN	120.318.271,00	0,00	120.318.271,00	120.318.271,00	0,00	0,00	0,00	0,00	0,00%	0,00%
2.3.2.02.02.009	1.3.3.4.11	Servicios para la comunidad, sociales y personales/Vigencia actual/BIOCEN	279.338,41	279.338,41	0,00	0,00	0,00	0,00	0,00	0,00	0,00%	0,00%
2.3.2.02.02.009	1.3.3.4.18	Servicios para la comunidad, sociales y personales/Vigencia actual/BIOCEN	50.000.000,00	50.000.000,00	0,00	0,00	0,00	0,00	0,00	0,00	0,00%	0,00%
Viáticos de los funcionarios en comisión			10.000.000,00	8.181.157,00	1.818.843,00	0,00	1.818.843,00	1.329.398,00	489.445,00	489.445,00	18,19%	4,89%
2.3.2.02.02.010	1.2.3.1.01.03.01	Viáticos de los funcionarios en comisión/Vigencia actual/BIOCEN	10.000.000,00	8.181.157,00	1.818.843,00	0,00	1.818.843,00	1.329.398,00	489.445,00	489.445,00	18,19%	4,89%
GESTION INTEGRAL DEL RECURSO HIDRICO			28.406.477.493,59	15.316.427.772,00	13.090.049.721,59	8.640.993.861,00	4.449.055.860,59	2.123.846.112,59	2.325.209.748,00	2.298.473.510,00	15,66%	8,19%
CONSERVACION, RESPETO Y APROVECHAMIENTO DEL AGUA			28.406.477.493,59	15.316.427.772,00	13.090.049.721,59	8.640.993.861,00	4.449.055.860,59	2.123.846.112,59	2.325.209.748,00	2.298.473.510,00	15,66%	8,19%
SOSTENIBILIDAD HIDRICA PARA EL TERRITORIO			28.406.477.493,59	15.316.427.772,00	13.090.049.721,59	8.640.993.861,00	4.449.055.860,59	2.123.846.112,59	2.325.209.748,00	2.298.473.510,00	23,57	16,42
Gastos de personal			2.832.828.686,00	1.689.727.247,00	1.143.101.439,00	62.529.651,00	1.080.571.788,00	0,00	1.080.571.788,00	1.080.571.788,00	11,84	11,84
2.3.1.01.01.001.01	1.2.3.1.01.03.01	Sueldo básico/Vigencia actual/CONSERVACION, RESPETO Y APROVECHAMIENT	924.392.407,00	211.782.347,00	712.610.060,00	50.869.311,00	661.740.749,00	0,00	661.740.749,00	661.740.749,00	71,59%	71,59%
2.3.1.01.01.001.01	1.2.3.2.10.01	Sueldo básico/Vigencia actual/CONSERVACION, RESPETO Y APROVECHAMIENT	362.122.983,00	362.122.983,00	0,00	0,00	0,00	0,00	0,00	0,00	0,00%	0,00%
2.3.1.01.01.001.01	1.3.3.3.01	Sueldo básico/Vigencia actual/CONSERVACION, RESPETO Y APROVECHAMIENT	257.603.078,00	257.603.078,00	0,00	0,00	0,00	0,00	0,00	0,00	0,00%	0,00%
2.3.1.01.01.001.04	1.2.3.1.01.03.01	Subsidio de alimentación/Vigencia actual/CONSERVACION, RESPETO Y APROVECHAMIENT	6.102.228,00	3.427.071,00	2.675.157,00	0,00	2.675.157,00	0,00	2.675.157,00	2.675.157,00	43,84%	43,84%
2.3.1.01.01.001.05	1.2.3.1.01.03.01	Auxilio de transporte/Vigencia actual/CONSERVACION, RESPETO Y APROVECHAMIENT	12.698.412,00	6.978.410,00	5.720.002,00	0,00	5.720.002,00	0,00	5.720.002,00	5.720.002,00	45,05%	45,05%
2.3.1.01.01.001.06	1.2.3.1.01.03.01	Prima de servicio/Vigencia actual/CONSERVACION, RESPETO Y APROVECHAMIENT	68.264.302,00	68.264.302,00	0,00	0,00	0,00	0,00	0,00	0,00	0,00%	0,00%
2.3.1.01.01.001.07	1.2.3.1.01.03.01	Bonificación por servicios prestados/Vigencia actual/CONSERVACION, RESPETO Y APROVECHAMIENT	47.894.013,00	25.846.898,00	22.047.115,00	0,00	22.047.115,00	0,00	22.047.115,00	22.047.115,00	46,03%	46,03%
2.3.1.01.01.001.08	1.3.3.3.01	Prima de navidad/Vigencia actual/CONSERVACION, RESPETO Y APROVECHAMIENT	148.733.758,00	148.733.758,00	0,00	0,00	0,00	0,00	0,00	0,00	0,00%	0,00%
2.3.1.01.01.001.08	1.2.3.1.01.03.01	Prima de vacaciones/Vigencia actual/CONSERVACION, RESPETO Y APROVECHAMIENT	78.197.531,00	60.865.373,00	17.332.158,00	0,00	17.332.158,00	0,00	17.332.158,00	17.332.158,00	22,16%	22,16%
2.3.1.01.02.001	1.2.3.1.01.03.01	Aportes a la seguridad social en pensiones/Vigencia actual/CONSERVACION, RESPETO Y APROVECHAMIENT	194.526.800,00	106.073.360,00	88.453.440,00	0,00	88.453.440,00	0,00	88.453.440,00	88.453.440,00	45,47%	45,47%
2.3.1.01.02.002	1.2.3.1.01.03.01	Aportes a la seguridad social en salud/Vigencia actual/CONSERVACION, RESPETO Y APROVECHAMIENT	137.790.100,00	74.824.260,00	62.965.840,00	0,00	62.965.840,00	0,00	62.965.840,00	62.965.840,00	45,70%	45,70%
2.3.1.01.02.003	1.2.3.1.01.03.01	Aportes de cesantías /Vigencia actual/CONSERVACION, RESPETO Y APROVECHAMIENT	161.128.233,00	95.965.565,00	65.162.668,00	0,00	65.162.668,00	0,00	65.162.668,00	65.162.668,00	40,44%	40,44%
2.3.1.01.02.004	1.2.3.1.01.03.01	Aportes a cajas de compensación familiar/Vigencia actual/CONSERVACION, RESPETO Y APROVECHAMIENT	75.325.300,00	46.165.600,00	29.159.700,00	0,00	29.159.700,00	0,00	29.159.700,00	29.159.700,00	38,71%	38,71%
2.3.1.01.02.005	1.2.3.1.01.03.01	Aportes generales al sistema de riesgos laborales/Vigencia actual/CONSERVACION, RESPETO Y APROVECHAMIENT	38.450.200,00	22.245.200,00	16.205.000,00	0,00	16.205.000,00	0,00	16.205.000,00	16.205.000,00	42,15%	42,15%
2.3.1.01.02.006	1.2.3.1.01.03.01	Aportes al ICBF/Vigencia actual/CONSERVACION, RESPETO Y APROVECHAMIENT	56.494.300,00	34.625.700,00	21.868.600,00	0,00	21.868.600,00	0,00	21.868.600,00	21.868.600,00	38,71%	38,71%
2.3.1.01.02.007	1.2.3.1.01.03.01	Aportes al SENA/Vigencia actual/CONSERVACION, RESPETO Y APROVECHAMIENT	37.663.800,00	23.079.000,00	14.584.800,00	0,00	14.584.800,00	0,00	14.584.800,00	14.584.800,00	38,72%	38,72%
2.3.1.01.03.001.01	1.2.3.1.01.03.01	Vacaciones/Vigencia actual/CONSERVACION, RESPETO Y A										



CORPORACIÓN AUTÓNOMA REGIONAL DE BOYACÁ

SISTEMA INTEGRADO DE GESTION DE LA CALIDAD

CONTROL Y EVALUACION EJECUCION DE GASTOS

GESTION DE RECURSOS FISICOS Y FINANCIEROS	
REGISTRO	
FRF-03	
Versión 4	15-09-2020

EJECUCION PRESUPUESTAL GASTOS DE INVERSION CON CORTE JUNIO 2025

FICACION PRESUPU	CODIGO FUENTE	PROGRAMA/PROYECTO	PROPIACION VIGENT	SALDO DISPONIBLE	DISPONIBILIDADES ACUMULADAS	DISPONIBILIDADES ABIERTAS	COMPROMETIDO	COMPROMETIDO POR OBLIGAR	OBLIGADO	PAGADO	% EJECUCION POR COMPROMIS	% EJECUCION OBLIGADO
2.3.1.02.01.001.07	1.2.3.1.01.03.01	Bonificación por servicios prestados/Vigencia actual/CONSERVACION, RESPETO Y APROVECHAMIE	1.158.142,00	191.074,00	967.068,00	967.068,00	0,00	0,00	0,00	0,00	0,00%	0,00%
2.3.1.02.01.001.08	1.2.3.1.01.03.01	Prima de navidad/Vigencia actual/CONSERVACION, RESPETO Y APROVECHAMIE	3.391.445,00	305.899,00	3.085.546,00	3.085.546,00	0,00	0,00	0,00	0,00	0,00%	0,00%
2.3.1.02.01.001.08	1.2.3.1.01.03.01	Prima de vacaciones/Vigencia actual/CONSERVACION, RESPETO Y APROVECHA	1.680.328,00	199.266,00	1.481.062,00	1.481.062,00	0,00	0,00	0,00	0,00	0,00%	0,00%
2.3.1.02.02.001	1.2.3.1.01.03.01	Aportes a la seguridad social en pensiones/Vigencia actual/CONSERVACION, RESP	4.904.000,00	809.150,00	4.094.850,00	224.212,00	3.870.638,00	0,00	3.870.638,00	3.870.638,00	78,93%	78,93%
2.3.1.02.02.002	1.2.3.1.01.03.01	Aportes a la seguridad social en salud/Vigencia actual/CONSERVACION, RESPETO	3.473.700,00	573.150,00	2.900.550,00	158.712,00	2.741.838,00	0,00	2.741.838,00	2.741.838,00	78,93%	78,93%
2.3.1.02.02.003	1.2.3.1.01.03.01	Aportes de cesantías /Vigencia actual/CONSERVACION, RESPETO Y APROVECHA	3.453.635,00	110.961,00	3.342.674,00	501.184,00	2.841.490,00	0,00	2.841.490,00	2.841.490,00	82,28%	82,28%
2.3.1.02.02.004	1.2.3.1.01.03.01	Aportes a cajas de compensación familiar/Vigencia actual/CONSERVACION, RESP	1.862.700,00	298.650,00	1.564.050,00	273.550,00	1.290.500,00	0,00	1.290.500,00	1.290.500,00	69,28%	69,28%
2.3.1.02.02.005	1.2.3.1.01.03.01	Aportes generales al sistema de riesgos laborales/Vigencia actual/CONSERVACION	995.600,00	164.300,00	831.300,00	45.100,00	786.200,00	0,00	786.200,00	786.200,00	78,97%	78,97%
2.3.1.02.02.006	1.2.3.1.01.03.01	Aportes al ICBF/Vigencia actual/CONSERVACION, RESPETO Y APROVECHAMIE	1.397.000,00	223.950,00	1.173.050,00	205.250,00	967.800,00	0,00	967.800,00	967.800,00	69,28%	69,28%
2.3.1.02.02.007	1.2.3.1.01.03.01	Aportes al SENA/Vigencia actual/CONSERVACION, RESPETO Y APROVECHAMIE	931.400,00	149.350,00	782.050,00	136.550,00	645.500,00	0,00	645.500,00	645.500,00	69,30%	69,30%
2.3.1.02.03.001.01	1.2.3.1.01.03.01	Vacaciones/Vigencia actual/CONSERVACION, RESPETO Y APROVECHAMIENTO	2.352.459,00	278.973,00	2.073.486,00	2.073.486,00	0,00	0,00	0,00	0,00	0,00%	0,00%
2.3.1.02.03.001.03	1.2.3.1.01.03.01	Bonificación especial de recreación/Vigencia actual/CONSERVACION, RESPETO Y	220.598,00	36.394,00	184.204,00	184.204,00	0,00	0,00	0,00	0,00	0,00%	0,00%
Adquisición de bienes y servicios			25.523.648.807,59	13.598.508.736,00	11.925.140.071,59	8.578.420.252,00	3.346.719.819,59	2.117.609.866,59	1.229.109.953,00	1.202.430.689,00	11,29	4,27
2.3.2.02.01.002	1.3.3.4.04	Productos alimenticios, bebidas y tabaco; textiles, prendas de vestir y productos de c	100.000.000,00	100.000.000,00	0,00	0,00	0,00	0,00	0,00	0,00	0,00%	0,00%
2.3.2.02.01.003	1.3.3.4.04	Otros bienes transportables (excepto productos metálicos, maquinaria y equipo)/Vig	100.000.000,00	100.000.000,00	0,00	0,00	0,00	0,00	0,00	0,00	0,00%	0,00%
2.3.2.02.01.004	1.3.3.4.04	Productos metálicos, maquinaria y equipo/Vigencia actual/CONSERVACION, RESP	800.000.000,00	800.000.000,00	0,00	0,00	0,00	0,00	0,00	0,00	0,00%	0,00%
2.3.2.02.02.006	1.2.3.1.01.03.01	Comercio y distribución; alojamiento; servicios de suministro de comidas y bebidas; s	10.000.000,00	9.680.000,00	320.000,00	0,00	320.000,00	80.000,00	240.000,00	240.000,00	3,20%	2,40%
2.3.2.02.02.008	1.2.3.1.01.01.01	Servicios prestados a las empresas y servicios de producción /Vigencia actual/CONS	100.000.000,00	0,00	100.000.000,00	0,00	100.000.000,00	55.827.292,00	44.172.708,00	44.172.708,00	100,00%	44,17%
2.3.2.02.02.008	1.2.3.1.01.03.01	Servicios prestados a las empresas y servicios de producción /Vigencia actual/CONS	93.617.488,00	0,00	93.617.488,00	0,00	93.617.488,00	66.786.410,00	26.831.078,00	23.203.603,00	100,00%	28,66%
2.3.2.02.02.008	1.2.3.2.07.01.02	Servicios prestados a las empresas y servicios de producción /Vigencia actual/CONS	231.268.484,00	0,00	231.268.484,00	0,00	231.268.484,00	119.436.900,00	111.831.584,00	111.831.584,00	100,00%	48,36%
2.3.2.02.02.008	1.2.3.2.07.01.05	Servicios prestados a las empresas y servicios de producción /Vigencia actual/CONS	110.100.682,00	6.052.444,00	104.048.238,00	0,00	104.048.238,00	51.518.260,00	52.529.978,00	52.529.978,00	94,50%	47,71%
2.3.2.02.02.008	1.2.3.2.10.01	Servicios prestados a las empresas y servicios de producción /Vigencia actual/CONS	2.682.498.946,00	1.455.673.203,00	1.226.825.743,00	0,00	1.226.825.743,00	772.928.723,00	453.897.020,00	430.845.231,00	45,73%	16,92%
2.3.2.02.02.008	1.2.3.2.10.02	Servicios prestados a las empresas y servicios de producción /Vigencia actual/CONS	536.639.761,00	20.076.168,00	516.563.593,00	38.997.584,00	477.566.009,00	245.042.481,00	232.523.528,00	232.523.528,00	88,99%	43,33%
2.3.2.02.02.008	1.2.3.2.15.01	Servicios prestados a las empresas y servicios de producción /Vigencia actual/CONS	36.011.997,00	0,00	36.011.997,00	0,00	36.011.997,00	21.990.041,00	14.021.956,00	14.021.956,00	100,00%	38,94%
2.3.2.02.02.008	1.2.3.2.15.02	Servicios prestados a las empresas y servicios de producción /Vigencia actual/CONS	174.940.341,00	0,00	174.940.341,00	0,00	174.940.341,00	100.239.815,00	74.700.526,00	74.700.526,00	100,00%	42,70%
2.3.2.02.02.008	1.3.2.1.01	Servicios prestados a las empresas y servicios de producción /Vigencia actual/CONS	439.943.563,00	13.741.605,00	426.201.958,00	0,00	426.201.958,00	211.320.053,00	214.881.905,00	214.881.905,00	96,88%	48,84%
2.3.2.02.02.008	1.3.2.1.10	Servicios prestados a las empresas y servicios de producción /Vigencia actual/CONS	8.960.000,00	8.960.000,00	0,00	0,00	0,00	0,00	0,00	0,00	0,00%	0,00%
2.3.2.02.02.008	1.3.2.1.15	Servicios prestados a las empresas y servicios de producción /Vigencia actual/CONS	5.376.000,00	0,00	5.376.000,00	0,00	5.376.000,00	1.896.330,00	3.479.670,00	3.479.670,00	100,00%	64,73%
2.3.2.02.02.008	1.3.3.4.02.01.01	Servicios prestados a las empresas y servicios de producción /Vigencia actual/CONS	200.000.000,00	200.000.000,00	0,00	0,00	0,00	0,00	0,00	0,00	0,00%	0,00%
2.3.2.02.02.008	1.3.3.4.02.01.02	Servicios prestados a las empresas y servicios de producción /Vigencia actual/CONS	543.000.000,00	543.000.000,00	0,00	0,00	0,00	0,00	0,00	0,00	0,00%	0,00%
2.3.2.02.02.008	1.3.3.4.02.02.01	Servicios prestados a las empresas y servicios de producción /Vigencia actual/CONS	543.000.000,00	543.000.000,00	0,00	0,00	0,00	0,00	0,00	0,00	0,00%	0,00%
2.3.2.02.02.008	1.3.3.4.04	Servicios prestados a las empresas y servicios de producción /Vigencia actual/CONS	2.400.000.000,00	2.400.000.000,00	0,00	0,00	0,00	0,00	0,00	0,00	0,00%	0,00%
2.3.2.02.02.008	1.3.3.11.07	Servicios prestados a las empresas y servicios de producción /Pasivo Exigible-Vigen	449.554.723,59	0,00	449.554.723,59	0,00	449.554.723,59	449.554.723,59	0,00	0,00	100,00%	0,00%
2.3.2.02.02.008	1.3.3.3.01	Servicios prestados a las empresas y servicios de producción /Pasivo Exigible-Vigen	20.988.838,00	0,00	20.988.838,00	0,00	20.988.838,00	20.988.838,00	0,00	0,00	100,00%	0,00%
2.3.2.02.02.009	1.2.3.2.10.02	Servicios para la comunidad, sociales y personales/Vigencia actual/CONSERVACION	1.850.000.000,00	250.000.000,00	1.600.000.000,00	1.600.000.000,00	0,00	0,00	0,00	0,00	0,00%	0,00%
2.3.2.02.02.009	1.3.3.4.04	Servicios para la comunidad, sociales y personales/Vigencia actual/CONSERVACION	13.500.000.000,00	6.560.577.332,00	6.939.422.668,00	6.939.422.668,00	0,00	0,00	0,00	0,00	0,00%	0,00%
2.3.2.02.02.009	1.3.3.4.04	Servicios para la comunidad, sociales y personales/Pasivo Exigible-Vigencia Expirad	587.747.984,00	587.747.984,00	0,00	0,00	0,00	0,00	0,00	0,00	0,00%	0,00%
Viáticos de los funcionarios en comisión			50.000.000,00	28.191.789,00	21.808.211,00	43.958,00	21.764.253,00	6.236.246,00	15.528.007,00	15.471.033,00	43,53%	31,06%
2.3.2.02.02.010	1.2.3.1.01.03.01	Viáticos de los funcionarios en comisión/Vigencia actual/CONSERVACION, RESP	50.000.000,00	28.191.789,00	21.808.211,00	43.958,00	21.764.253,00	6.236.246,00	15.528.007,00	15.471.033,00	43,53%	31,06%
GESTION DE LA INFORMACION Y EL CONOCIMIENTO AMBIENTAL			841.411.867,00	427.828.377,00	413.583.490,00	0,00	413.583.490,00	138.058.997,00	275.524.493,00	275.524.493,00	49,15%	32,75%
PLANEACION TERRITORIAL Y PAZ CON LA NATURALEZA			841.411.867,00	427.828.377,00	413.583.490,00	0,00	413.583.490,00	138.058.997,00	275.524.493,00	275.524.493,00	49,15%	32,75%
GESTION DEL CONOCIMIENTO Y FORTALECIMIENTO DEL SISTEMA DE INFORMACION AMBIENTAL			841.411.867,00	427.828.377,00	413.583.490,00	0,00	413.583.490,00	138.058.997,00	275.524.493,00	275.524.493,00	7,71	6,18
Gastos de personal			348.911.867,00	220.605.020,00	128.306.847,00	0,00	128.306.847,00	0,00	128.306.847,00	128.306.847,00	4,08	4,08
2.3.1.01.01.001.01	1.2.3.1.01.03.01	Sueldo básico/Vigencia actual/PLANEACION TERRITORIAL Y PAZ CON LA NATUR	160.810.833,00	71.789.605,00	89.021.228,00	0,00	89.021.228,00	0,00	89.021.228,00	89.021.228,00	55,36%	55,36%
2.3.1.01.01.001.01	1.3.3.3.01	Sueldo básico/Vigencia actual/PLANEACION TERRITORIAL Y PAZ CON LA NATUR	18.731.722,00	18.731.722,00	0,00	0,00	0,00	0,00	0,00	0,00	0,00%	0,00%
2.3.1.01.01.001.06	1.2.3.1.01.03.01	Prima de servicio/Vigencia actual/PLANEACION TERRITORIAL Y PAZ CON LA NAT	8.523.665,00	8.523.665,00	0,00	0,00	0,00	0,00	0,00	0,00	0,00%	0,00%
2.3.1.01.01.001.07	1.2.3.1.01.03.01	Bonificación por servicios prestados/Vigencia actual/PLANEACION TERRITORIAL Y	5.797.473,00	3.863.338,00	1.934.135,00	0,00	1.934.135,00	0,00	1.934.135,00	1.934.135,00	33,36%	33,36%
2.3.1.01.01.001.08	1.3.3.3.01	Prima de navidad/Vigencia actual/PLANEACION TERRITORIAL Y PAZ CON LA NAT	32.162.167,00	32.162.167,00	0,00	0,00	0,00	0,00	0,00	0,00	0,00%	0,00%
2.3.1.01.01.001.08	1.2.3.1.01.03.01	Prima de vacaciones/Vigencia actual/PLANEACION TERRITORIAL Y PAZ CON LA NAT	11.689.056,00	11.689.056,00	0,00	0,00	0,00	0,00	0,00	0,00	0,00%	0,00%
2.3.1.01.02.001	1.2.3.1.01.03.01	Aportes a la seguridad social en pensiones/Vigencia actual/PLANEACION TERRIT	24.548.300,00	13.251.816,00	11.296.484,00	0,00	11.296.484,00	0,00	11.296.484,00	11.296.484,00	46,02%	46,02%
2.3.1.01.02.002	1.2.3.1.01.03.01	Aportes a la seguridad social en salud/Vigencia actual/PLANEACION TERRITORIAL	17.388.400,00	9.358.516,00	8.029.884,00	0,00	8.029.884,00	0,00	8.029.884,00	8.029.884,00	46,18%	46,18%
2.3.1.01.02.003	1.2.3.1.01.03.01	Aportes de cesantías /Vigencia actual/PLANEACION TERRITORIAL Y PAZ CON LA	20.292.699,00	12.155.883,00	8.136.816,00	0,00	8.136.816,00	0,00	8.136.816,00	8.136.816,00	40,10%	40,10%
2.3.1.01.02.004	1.2.3.1.01.03.01	Aportes a cajas de compensación familiar/Vigencia actual/PLANEACION TERRITOR	9.646.000,00	6.006.800,00	3.639.200,00	0,00	3.639.200,00	0,00	3.639.200,00	3.639.200,00	37,73%	37,73%
2.3.1.01.02.005	1.2.3.1.01.03.01	Aportes generales al sistema de riesgos laborales/Vigencia actual/PLANEACION TE	2.307.200,00	607.400,00	1.699.800,00	0,00	1.699.800,00	0,00	1.699.800,00	1.699.80		



CORPORACIÓN AUTÓNOMA REGIONAL DE BOYACÁ

SISTEMA INTEGRADO DE GESTION DE LA CALIDAD

CONTROL Y EVALUACION EJECUCION DE GASTOS

GESTION DE RECURSOS FISICOS Y FINANCIEROS	
REGISTRO	
FRF-03	
Versión 4	15-09-2020

EJECUCION PRESUPUESTAL GASTOS DE INVERSION CON CORTE JUNIO 2025

FICACION PRESUPU	CODIGO FUENTE	PROGRAMA/PROYECTO	PROPIACION VIGENT	SALDO DISPONIBLE	DISPONIBILIDADES ACUMULADAS	DISPONIBILIDADES ABIERTAS	COMPROMETIDO	COMPROMETIDO POR OBLIGAR	OBLIGADO	PAGADO	% EJECUCION POR COMPROMIS	% EJECUCION OBLIGADO
Adquisición de bienes y servicios			490.500.000,00	206.229.901,00	284.270.099,00	0,00	284.270.099,00	138.058.997,00	146.211.102,00	146.211.102,00	3,13	1,60
2.3.2.02.02.006	1.2.3.1.01.03.01	Comercio y distribución; alojamiento; servicios de suministro de comidas y bebidas; s	500.000,00	500.000,00	0,00	0,00	0,00	0,00	0,00	0,00	0,00%	0,00%
2.3.2.02.02.008	1.2.3.1.01.01.01	Servicios prestados a las empresas y servicios de producción /Vigencia actual/PLAN	130.000.000,00	50.000.000,00	80.000.000,00	0,00	80.000.000,00	38.261.846,00	41.738.154,00	41.738.154,00	61,54%	32,11%
2.3.2.02.02.008	1.2.3.2.07.01.01	Servicios prestados a las empresas y servicios de producción /Vigencia actual/PLAN	110.000.000,00	10.710.057,00	99.289.943,00	0,00	99.289.943,00	45.122.457,00	54.167.486,00	54.167.486,00	90,26%	49,24%
2.3.2.02.02.008	1.2.3.2.07.01.02	Servicios prestados a las empresas y servicios de producción /Vigencia actual/PLAN	60.183.088,00	15.019.844,00	45.163.244,00	0,00	45.163.244,00	15.526.285,00	29.636.959,00	29.636.959,00	75,04%	49,24%
2.3.2.02.02.008	1.2.3.2.07.01.05	Servicios prestados a las empresas y servicios de producción /Vigencia actual/PLAN	69.816.912,00	10.000.000,00	59.816.912,00	0,00	59.816.912,00	39.148.409,00	20.668.503,00	20.668.503,00	85,68%	29,60%
2.3.2.02.02.008	1.3.3.3.01	Servicios prestados a las empresas y servicios de producción /Vigencia actual/PLAN	60.000.000,00	60.000.000,00	0,00	0,00	0,00	0,00	0,00	0,00	0,00%	0,00%
2.3.2.02.02.008	1.3.3.4.02.01.02	Servicios prestados a las empresas y servicios de producción /Vigencia actual/PLAN	60.000.000,00	60.000.000,00	0,00	0,00	0,00	0,00	0,00	0,00	0,00%	0,00%
Viáticos de los funcionarios en comisión			2.000.000,00	993.456,00	1.006.544,00	0,00	1.006.544,00	0,00	1.006.544,00	1.006.544,00	50,33%	50,33%
2.3.2.02.02.010	1.2.3.1.01.03.01	Viáticos de los funcionarios en comisión/Vigencia actual/PLANEACION TERRITORIA	2.000.000,00	993.456,00	1.006.544,00	0,00	1.006.544,00	0,00	1.006.544,00	1.006.544,00	50,33%	50,33%
ORDENAMIENTO AMBIENTAL TERRITORIAL			1.938.351.029,00	1.258.767.084,00	679.583.945,00	31.775.331,00	647.808.614,00	247.235.009,00	400.573.605,00	400.573.605,00	33,42%	20,67%
PLANEACION TERRITORIAL Y PAZ CON LA NATURALEZA			1.938.351.029,00	1.258.767.084,00	679.583.945,00	31.775.331,00	647.808.614,00	247.235.009,00	400.573.605,00	400.573.605,00	33,42%	20,67%
ORDENAMIENTO TERRITORIAL Y GESTION DEL RIESGO DE DESASTRES			1.938.351.029,00	1.258.767.084,00	679.583.945,00	31.775.331,00	647.808.614,00	247.235.009,00	400.573.605,00	400.573.605,00	33,42%	20,67%
Gastos de personal			548.826.346,00	380.863.747,00	167.962.599,00	0,00	167.962.599,00	0,00	167.962.599,00	167.962.599,00	3,00	3,00
2.3.1.01.01.001.01	1.2.3.1.01.03.01	Sueldo básico/Vigencia actual/PLANEACION TERRITORIAL Y PAZ CON LA NATUR	265.383.260,00	148.284.796,00	117.098.464,00	0,00	117.098.464,00	0,00	117.098.464,00	117.098.464,00	44,12%	44,12%
2.3.1.01.01.001.01	1.3.3.3.01	Sueldo básico/Vigencia actual/PLANEACION TERRITORIAL Y PAZ CON LA NATUR	53.076.652,00	53.076.652,00	0,00	0,00	0,00	0,00	0,00	0,00	0,00%	0,00%
2.3.1.01.01.001.06	1.2.3.1.01.03.01	Prima de servicio/Vigencia actual/PLANEACION TERRITORIAL Y PAZ CON LA NAT	13.656.181,00	13.656.181,00	0,00	0,00	0,00	0,00	0,00	0,00	0,00%	0,00%
2.3.1.01.01.001.07	1.2.3.1.01.03.01	Bonificación por servicios prestados/Vigencia actual/PLANEACION TERRITORIAL Y	9.288.415,00	7.674.003,00	1.614.412,00	0,00	1.614.412,00	0,00	1.614.412,00	1.614.412,00	17,38%	17,38%
2.3.1.01.01.001.08	1.3.3.3.01	Prima de navidad/Vigencia actual/PLANEACION TERRITORIAL Y PAZ CON LA NAT	29.635.808,00	29.635.808,00	0,00	0,00	0,00	0,00	0,00	0,00	0,00%	0,00%
2.3.1.01.01.001.08	1.2.3.1.01.03.01	Prima de vacaciones/Vigencia actual/PLANEACION TERRITORIAL Y PAZ CON LA NAT	14.225.187,00	14.225.187,00	0,00	0,00	0,00	0,00	0,00	0,00	0,00%	0,00%
2.3.1.01.02.001	1.2.3.1.01.03.01	Aportes a la seguridad social en pensiones/Vigencia actual/PLANEACION TERRITO	39.330.100,00	24.600.517,00	14.729.583,00	0,00	14.729.583,00	0,00	14.729.583,00	14.729.583,00	37,45%	37,45%
2.3.1.01.02.002	1.2.3.1.01.03.01	Aportes a la seguridad social en salud/Vigencia actual/PLANEACION TERRITORIAL	27.858.900,00	17.389.917,00	10.468.983,00	0,00	10.468.983,00	0,00	10.468.983,00	10.468.983,00	37,58%	37,58%
2.3.1.01.02.003	1.2.3.1.01.03.01	Aportes de cesantías/Vigencia actual/PLANEACION TERRITORIAL Y PAZ CON LA	32.105.458,00	20.927.101,00	11.178.357,00	0,00	11.178.357,00	0,00	11.178.357,00	11.178.357,00	34,82%	34,82%
2.3.1.01.02.004	1.2.3.1.01.03.01	Aportes a cajas de compensación familiar/Vigencia actual/PLANEACION TERRITOR	15.022.200,00	10.301.800,00	4.720.400,00	0,00	4.720.400,00	0,00	4.720.400,00	4.720.400,00	31,42%	31,42%
2.3.1.01.02.005	1.2.3.1.01.03.01	Aportes generales al sistema de riesgos laborales/Vigencia actual/PLANEACION TE	6.547.200,00	4.296.100,00	2.251.100,00	0,00	2.251.100,00	0,00	2.251.100,00	2.251.100,00	34,38%	34,38%
2.3.1.01.02.006	1.2.3.1.01.03.01	Aportes al ICBF/Vigencia actual/PLANEACION TERRITORIAL Y PAZ CON LA NATU	11.266.700,00	7.726.700,00	3.540.000,00	0,00	3.540.000,00	0,00	3.540.000,00	3.540.000,00	31,42%	31,42%
2.3.1.01.02.007	1.2.3.1.01.03.01	Aportes al SENA/Vigencia actual/PLANEACION TERRITORIAL Y PAZ CON LA NAT	7.511.300,00	5.150.000,00	2.361.300,00	0,00	2.361.300,00	0,00	2.361.300,00	2.361.300,00	31,44%	31,44%
2.3.1.01.03.001.01	1.2.3.1.01.03.01	Vacaciones/Vigencia actual/PLANEACION TERRITORIAL Y PAZ CON LA NATURAL	17.923.737,00	17.923.737,00	0,00	0,00	0,00	0,00	0,00	0,00	0,00%	0,00%
2.3.1.01.03.001.02	1.2.3.1.01.03.01	Indemnización por vacaciones/Vigencia actual/PLANEACION TERRITORIAL Y PAZ	1.991.526,00	1.991.526,00	0,00	0,00	0,00	0,00	0,00	0,00	0,00%	0,00%
2.3.1.01.03.001.03	1.2.3.1.01.03.01	Bonificación especial de recreación/Vigencia actual/PLANEACION TERRITORIAL Y	1.769.222,00	1.769.222,00	0,00	0,00	0,00	0,00	0,00	0,00	0,00%	0,00%
2.3.1.01.03.052	1.2.3.1.01.03.01	Bonos escolares y navideños/Vigencia actual/PLANEACION TERRITORIAL Y PAZ C	2.234.500,00	2.234.500,00	0,00	0,00	0,00	0,00	0,00	0,00	0,00%	0,00%
Adquisición de bienes y servicios			1.374.524.683,00	865.299.881,00	509.224.802,00	31.775.331,00	477.449.471,00	247.090.110,00	230.359.361,00	230.359.361,00	3,20	1,30
2.3.2.02.01.004	1.2.3.2.07.01.01	Productos metálicos, maquinaria y equipo/Vigencia actual/PLANEACION TERRITOR	231.958.875,00	231.958.875,00	0,00	0,00	0,00	0,00	0,00	0,00	0,00%	0,00%
2.3.2.02.01.004	1.3.3.3.01	Productos metálicos, maquinaria y equipo/Vigencia actual/PLANEACION TERRITOR	43.194.528,00	43.194.528,00	0,00	0,00	0,00	0,00	0,00	0,00	0,00%	0,00%
2.3.2.02.01.004	1.3.3.4.02.01.01	Productos metálicos, maquinaria y equipo/Vigencia actual/PLANEACION TERRITOR	155.000.000,00	155.000.000,00	0,00	0,00	0,00	0,00	0,00	0,00	0,00%	0,00%
2.3.2.02.01.004	1.3.3.4.02.01.02	Productos metálicos, maquinaria y equipo/Vigencia actual/PLANEACION TERRITOR	21.952.922,00	21.952.922,00	0,00	0,00	0,00	0,00	0,00	0,00	0,00%	0,00%
2.3.2.02.02.006	1.2.3.1.01.03.01	Comercio y distribución; alojamiento; servicios de suministro de comidas y bebidas; s	2.000.000,00	2.000.000,00	0,00	0,00	0,00	0,00	0,00	0,00	0,00%	0,00%
2.3.2.02.02.008	1.2.3.1.01.01.01	Servicios prestados a las empresas y servicios de producción /Vigencia actual/PLAN	359.136.312,00	73.116.337,00	286.019.975,00	0,00	286.019.975,00	132.270.579,00	153.749.396,00	153.749.396,00	79,64%	42,81%
2.3.2.02.02.008	1.2.3.2.07.01.01	Servicios prestados a las empresas y servicios de producción /Vigencia actual/PLAN	50.000.000,00	10.000.000,00	40.000.000,00	0,00	40.000.000,00	40.000.000,00	0,00	0,00	80,00%	0,00%
2.3.2.02.02.008	1.2.3.2.07.01.02	Servicios prestados a las empresas y servicios de producción /Vigencia actual/PLAN	117.619.664,00	10.000.000,00	107.619.664,00	0,00	107.619.664,00	61.180.247,00	46.439.417,00	46.439.417,00	91,50%	39,48%
2.3.2.02.02.008	1.2.3.2.07.01.05	Servicios prestados a las empresas y servicios de producción /Vigencia actual/PLAN	63.809.832,00	20.000.000,00	43.809.832,00	0,00	43.809.832,00	13.639.284,00	30.170.548,00	30.170.548,00	68,66%	47,28%
2.3.2.02.02.008	1.3.3.3.01	Servicios prestados a las empresas y servicios de producción /Vigencia actual/PLAN	136.805.472,00	118.731.864,00	18.073.608,00	18.073.608,00	0,00	0,00	0,00	0,00	0,00%	0,00%
2.3.2.02.02.008	1.3.3.4.02.01.01	Servicios prestados a las empresas y servicios de producción /Vigencia actual/PLAN	70.000.000,00	70.000.000,00	0,00	0,00	0,00	0,00	0,00	0,00	0,00%	0,00%
2.3.2.02.02.008	1.3.3.4.02.01.02	Servicios prestados a las empresas y servicios de producción /Vigencia actual/PLAN	123.047.078,00	109.345.355,00	13.701.723,00	13.701.723,00	0,00	0,00	0,00	0,00	0,00%	0,00%
Viáticos de los funcionarios en comisión			15.000.000,00	12.603.456,00	2.396.544,00	0,00	2.396.544,00	144.899,00	2.251.645,00	2.251.645,00	15,98%	15,01%
2.3.2.02.02.010	1.2.3.1.01.03.01	Viáticos de los funcionarios en comisión/Vigencia actual/PLANEACION TERRITORIA	15.000.000,00	12.603.456,00	2.396.544,00	0,00	2.396.544,00	144.899,00	2.251.645,00	2.251.645,00	15,98%	15,01%
EDUCACION AMBIENTAL			6.239.461.139,06	4.001.522.674,16	2.237.938.464,90	617.972.535,40	1.619.965.929,50	776.614.698,50	843.351.231,00	829.541.366,00	25,96%	13,52%
CIUDADANIA ECOLOGICA			6.239.461.139,06	4.001.522.674,16	2.237.938.464,90	617.972.535,40	1.619.965.929,50	776.614.698,50	843.351.231,00	829.541.366,00	25,96%	13,52%
COMUNICACION Y EDUCACION DESDE LA PARTICIPACION SUSTENTABLE			6.239.461.139,06	4.001.522.674,16	2.237.938.464,90	617.972.535,40	1.619.965.929,50	776.614.698,50	843.351.231,00	829.541.366,00	8,56	5,77
Gastos de personal			772.914.074,00	517.330.574,00	255.583.500,00	0,00	255.583.500,00	0,00	255.583.500,00	255.583.500,00	3,86	3,86
2.3.1.01.01.001.01	1.2.3.1.01.03.01	Sueldo básico/Vigencia actual/CIUDADANIA ECOLOGICA/COMUNICACION Y EDU	372.769.170,00	203.735.841,00	169.033.329,00	0,00	169.033.329,00	0,00	169.033.329,00	169.033.329,00	45,35%	45,35%
2.3.1.01.01.001.01	1.3.3.3.01	Sueldo básico/Vigencia actual/CIUDADANIA ECOLOGICA/COMUNICACION Y EDU	74.553.834,00	74.553.834,00	0,00	0,00	0,00	0,00	0,00	0,00	0,00%	0,00%
2.3.1.01.01.001.06	1.2.3.1.01.03.01	Prima de servicio/Vigencia actual/CIUDADANIA ECOLOGICA/COMUNICACION Y E	19.182.081,00	19.182.081,00	0,00	0,00	0,00	0,00	0,00	0,00	0,00%	0,00%
2.3.1.01.01.001.07	1.2.3.1.01.03.01	Bonificación por servicios prestados/Vigencia actual/CIUDADANIA ECOLOGICA/C	13.046.923,00	8.124.662,00	4.922.261,00	0,00	4.922.261,					



CORPORACIÓN AUTÓNOMA REGIONAL DE BOYACÁ

SISTEMA INTEGRADO DE GESTION DE LA CALIDAD

CONTROL Y EVALUACION EJECUCION DE GASTOS

GESTION DE RECURSOS FISICOS Y FINANCIEROS	
REGISTRO	
FRF-03	
Versión 4	15-09-2020

EJECUCION PRESUPUESTAL GASTOS DE INVERSION CON CORTE JUNIO 2025

IFICACION PRESUPU	CODIGO FUENTE	PROGRAMA/PROYECTO	PROPIACION VIGENT	SALDO DISPONIBLE	DISPONIBILIDADES ACUMULADAS	DISPONIBILIDADES ABIERTAS	COMPROMETIDO	COMPROMETIDO POR OBLIGAR	OBLIGADO	PAGADO	% EJECUCION POR COMPROMIS	% EJECUCION OBLIGADO
2.3.2.02.02.008	1.2.3.1.01.01.01	Servicios prestados a las empresas y servicios de producción /Vigencia actual/FORT	22.504.552,00	2.629.986,00	19.874.566,00	6.202.584,00	13.671.982,00	5.708.922,00	7.963.060,00	7.963.060,00	60,75%	35,38%
2.3.2.02.02.008	1.2.3.1.01.03.01	Servicios prestados a las empresas y servicios de producción /Vigencia actual/FORT	530.204.479,00	35.729.637,61	494.474.841,39	49.782.251,00	444.692.590,39	384.773.734,39	59.918.856,00	59.918.856,00	83,87%	11,30%
2.3.2.02.02.008	1.2.3.2.07.01.01	Servicios prestados a las empresas y servicios de producción /Vigencia actual/FORT	225.004.552,00	25.523.857,00	199.480.695,00	39.000.000,00	160.480.695,00	114.043.528,58	46.437.166,42	46.437.166,42	71,32%	20,64%
2.3.2.02.02.008	1.2.3.2.07.01.02	Servicios prestados a las empresas y servicios de producción /Vigencia actual/FORT	221.004.552,00	10.004.552,00	211.000.000,00	0,00	211.000.000,00	189.478.148,00	21.521.852,00	21.521.852,00	95,47%	9,74%
2.3.2.02.02.008	1.2.3.2.07.01.05	Servicios prestados a las empresas y servicios de producción /Vigencia actual/FORT	221.004.552,00	10.004.552,00	211.000.000,00	0,00	211.000.000,00	186.629.389,00	24.370.611,00	24.370.611,00	95,47%	11,03%
2.3.2.02.02.008	1.3.3.11.11	Servicios prestados a las empresas y servicios de producción /Vigencia actual/FORT	93.000.000,00	43.000.000,00	50.000.000,00	50.000.000,00	0,00	0,00	0,00	0,00	0,00%	0,00%
2.3.2.02.02.008	1.3.3.3.01	Servicios prestados a las empresas y servicios de producción /Vigencia actual/FORT	100.000.000,00	95.234.835,00	4.765.165,00	4.765.165,00	0,00	0,00	0,00	0,00	0,00%	0,00%
2.3.2.02.02.008	1.3.3.4.18	Servicios prestados a las empresas y servicios de producción /Vigencia actual/FORT	910.000.000,00	875.293.720,00	34.706.280,00	34.706.280,00	0,00	0,00	0,00	0,00	0,00%	0,00%
2.3.2.02.02.009	1.2.3.1.01.03.01	Servicios para la comunidad, sociales y personales/Vigencia actual/FORTALECIMIE	100.000.000,00	1.520.000,00	98.480.000,00	0,00	98.480.000,00	73.000.000,00	25.480.000,00	25.480.000,00	98,48%	25,48%
2.3.2.02.02.009	1.3.3.11.11	Servicios para la comunidad, sociales y personales/Vigencia actual/FORTALECIMIE	45.448.952,38	45.448.952,38	0,00	0,00	0,00	0,00	0,00	0,00	0,00%	0,00%
2.3.2.02.02.009	1.3.3.4.18	Servicios para la comunidad, sociales y personales/Vigencia actual/FORTALECIMIE	79.551.047,62	75.561.047,62	3.990.000,00	0,00	3.990.000,00	0,00	3.990.000,00	0,00	5,02%	5,02%
2.3.2.02.02.009	1.3.3.4.19	Servicios para la comunidad, sociales y personales/Vigencia actual/FORTALECIMIE	25.000.000,00	80.000,00	24.920.000,00	22.500.000,00	2.420.000,00	0,00	2.420.000,00	2.420.000,00	9,68%	9,68%
GESTIÓN DEL CAMBIO CLIMÁTICO PARA UN DESARROLLO BAJO EN CARBONO Y RESILIENTE AL CLIMA			320.000.000,00	285.176.240,00	34.823.760,00	0,00	34.823.760,00	21.184.454,00	13.639.306,00	13.639.306,00	10,88%	4,26%
GESTIÓN DE LA CRISIS CLIMÁTICA			320.000.000,00	285.176.240,00	34.823.760,00	0,00	34.823.760,00	21.184.454,00	13.639.306,00	13.639.306,00	0,11	0,04
ACCIÓN CLIMÁTICA			320.000.000,00	285.176.240,00	34.823.760,00	0,00	34.823.760,00	21.184.454,00	13.639.306,00	13.639.306,00	10,88%	4,26%
Adquisición de bienes y servicios			320.000.000,00	285.176.240,00	34.823.760,00	0,00	34.823.760,00	21.184.454,00	13.639.306,00	13.639.306,00	0,63	0,34
2.3.2.02.01.004	1.2.3.1.01.01.01	Productos metálicos, maquinaria y equipo/Vigencia actual/GESTION DE LA CRISIS	42.453.040,00	42.453.040,00	0,00	0,00	0,00	0,00	0,00	0,00	0,00%	0,00%
2.3.2.02.01.004	1.3.3.3.01	Productos metálicos, maquinaria y equipo/Vigencia actual/GESTION DE LA CRISIS	43.905.844,00	43.905.844,00	0,00	0,00	0,00	0,00	0,00	0,00	0,00%	0,00%
2.3.2.02.01.004	1.3.3.4.02.01.01	Productos metálicos, maquinaria y equipo/Vigencia actual/GESTION DE LA CRISIS	47.388.218,00	47.388.218,00	0,00	0,00	0,00	0,00	0,00	0,00	0,00%	0,00%
2.3.2.02.02.008	1.2.3.1.01.01.01	Servicios prestados a las empresas y servicios de producción /Vigencia actual/GEST	4.282.872,00	3.569.626,00	713.246,00	0,00	713.246,00	0,00	713.246,00	713.246,00	16,65%	16,65%
2.3.2.02.02.008	1.2.3.2.07.01.01	Servicios prestados a las empresas y servicios de producción /Vigencia actual/GEST	73.264.088,00	39.153.574,00	34.110.514,00	0,00	34.110.514,00	21.184.454,00	12.926.060,00	12.926.060,00	46,56%	17,64%
2.3.2.02.02.008	1.3.3.3.01	Servicios prestados a las empresas y servicios de producción /Vigencia actual/GEST	6.094.156,00	6.094.156,00	0,00	0,00	0,00	0,00	0,00	0,00	0,00%	0,00%
2.3.2.02.02.008	1.3.3.4.02.01.01	Servicios prestados a las empresas y servicios de producción /Vigencia actual/GEST	2.611.782,00	2.611.782,00	0,00	0,00	0,00	0,00	0,00	0,00	0,00%	0,00%
2.3.2.02.02.009	1.3.3.3.01	Servicios para la comunidad, sociales y personales/Vigencia actual/GESTION DE LA	20.000.000,00	20.000.000,00	0,00	0,00	0,00	0,00	0,00	0,00	0,00%	0,00%
2.3.2.02.02.009	1.3.3.4.02.01.02	Servicios para la comunidad, sociales y personales/Vigencia actual/GESTION DE LA	80.000.000,00	80.000.000,00	0,00	0,00	0,00	0,00	0,00	0,00	0,00%	0,00%
IFICACION PRESUPU	CODIGO FUENTE	PROGRAMA/PROYECTO	PROPIACION VIGENT	SALDO DISPONIBLE	DISPONIBILIDADES ACUMULADAS	DISPONIBILIDADES ABIERTAS	COMPROMETIDO	COMPROMETIDO POR OBLIGAR	OBLIGADO	PAGADO	% EJECUCION	% EJECUCION
7.3.00AD-3202-0900-20223235000001	-	CONSERVACIÓN Y USO SOSTENIBLE DE LA BIODIVERSIDAD A TRAVÉS DE APIARIOS PILOTO (APIS MELLIFERA), Y REVEGETALIZACION EN EL ÁREA PROTEGIDA PNR SISCUNSI-OCETÁ, JURISDICCIÓN DE CORPOBOYACÁ, MUNICIPIOS DE AQUITANIA, MONGUA, MONGUÍ, SOGAMOSO/Implementación de estrategias de conservación y manejo/ASIGNACIONES DIRECTAS	6.628.270,00	6.628.270,00	0,00	0,00	0,00	0,00	0,00	0,00	0,00%	0,00%
TOTAL		INVERSION SISTEMA GENERAL DE REGALIAS	6.628.270,00	6.628.270,00	0,00	0,00	0,00	0,00	0,00	0,00	0,00%	0,00%

DIANA CAROLINA GALAN JIMENEZ
CARGO: PROFESIONAL ESPECIALIZADO- PRESUPUESTO

PROYECTO: MARIA FERNANDA SAENZ PABON
CARGO: CONTRATISTA

EJECUCION PRESUPUESTAL GASTOS DE INVERSION VIGENCIA 2025 CON CORTE JUNIO

(RESUMEN EN MILLONES DE PESOS)

PROGRAMA/PROYECTO	APROPIACION	COMPROMETIDO	% COMPROMETIDO	OBLIGADO	% OBLIGADO	PAGADO	% PAGADO
FORTALECIMIENTO DEL DESEMPEÑO AMBIENTAL DE LOS SECTORES PRODUCTIVOS	23.497	8.851	38%	5.912	25%	5.861	25%
CONSERVACION DE LA BIODIVERSIDAD Y SUS SERVICIOS ECOSISTEMICOS	13.491	3.234	24%	1.428	11%	1.428	11%
GESTIÓN INTEGRAL DEL RECURSO HÍDRICO	28.406	4.449	16%	2.325	8%	2.298	8%
GESTIÓN DE LA INFORMACION Y EL CONOCIMIENTO AMBIENTAL	841	414	49%	276	33%	276	33%
ORDENAMIENTO AMBIENTAL TERRITORIAL	1.938	648	33%	401	21%	401	21%
EDUCACIÓN AMBIENTAL	6.239	1.620	26%	843	14%	830	13%
FORTALECIMIENTO DE LA GESTIÓN Y DIRECCIÓN DEL SECTOR AMBIENTE Y DESARROLLO SOSTENIBLE	7.727	1.146	15%	192	2%	188	2%
GESTIÓN DEL CAMBIO CLIMÁTICO PARA UN DESARROLLO BAJO EN CARBONO Y RESILIENTE AL CLIMA	320	35	11%	14	4%	14	4%
TOTAL INVERSION	82.460	20.396	25%	11.390	14%	11.295	99%
INVERSION SISTEMA GENERAL DE REGALIAS	7	0	0%	0	0%	0	0%

**EJECUCION PRESUPUESTAL GASTOS DE INVERSION JUNIO DE 2025
(CIFRAS EN MILLONES DE PESOS)**

