


	CORPORACION AUTONOMA REGIONAL DE BOYACA						GESTION RECURSOS FISICOS Y FINANCIEROS			
	SISTEMA INTEGRADO GESTION DE CALIDAD						REGISTRO			
	CONTROL Y EVALUACION EJECUCION DE INGRESOS						FRF-02		Página 1 de 1	
							Version 4		15/09/2020	
I. RECAUDO DE INGRESOS RECURSOS ENTIDAD CON CORTE A MARZO DE 2023										
IDENTIFICACION PRESUPUESTAL	FUENTE	DESCRIPCION	PRESUPUESTO INICIAL	MODIFICACION	PRESUPUESTO DEFINITIVO	RECAUDADO ACUMULADO	SALDO POR RECAUDAR	% RECAUDO	% DE PARTICIPACION DEL TOTAL PRESUPUESTADO	% DE PARTICIPACION DEL TOTAL RECAUDADO
1		INGRESOS	44.334.773.704,00	101.427.928,00	44.436.201.632,00	7.414.571.363,25	37.021.630.268,75			
1.1		INGRESOS CORRIENTES	44.039.328.499,00	101.427.928,00	44.140.756.427,00	6.893.429.156,30	37.247.327.270,70			
1.1.01		INGRESOS TRIBUTARIOS	17.616.255.151,00	0,00	17.616.255.151,00	2.516.776.623,38	15.099.478.527,62			
1.1.01.01		IMPUESTOS DIRECTOS	17.616.255.151,00	0,00	17.616.255.151,00	2.516.776.623,38	15.099.478.527,62			
1.1.01.01.014		SOBRETASA AMBIENTAL	17.616.255.151,00	0,00	17.616.255.151,00	2.516.776.623,38	15.099.478.527,62			
1.1.01.01.014.01-		Sobretasa ambiental Vigencia_Actual	17.579.546.917,00	0,00	17.579.546.917,00	7.248.479,74	17.572.298.437,26			
1.1.01.01.014.01-1.2.3.1.01.01.01		Sobretasa ambiental Vigencia_Actual	17.579.546.917,00	0,00	17.579.546.917,00	7.248.479,74	17.572.298.437,26			
1.1.01.01.014.01-1.2.3.1.01.01.01	1.2.3.1.01.01.01	Sobretasa ambiental Vigencia_Actual	17.579.546.917,00	0,00	17.579.546.917,00	7.248.479,74	17.572.298.437,26	0%	40%	0%
1.1.01.01.014.02-		Sobretasa ambiental Vigencia_Anterior	36.708.234,00	0,00	36.708.234,00	2.509.528.143,64	-2.472.819.909,64			
1.1.01.01.014.02-1.2.3.1.01.01.02		Sobretasa ambiental Vigencia_Anterior	36.708.234,00	0,00	36.708.234,00	2.509.528.143,64	-2.472.819.909,64			
1.1.01.01.014.02-1.2.3.1.01.01.02	1.2.3.1.01.01.02	Sobretasa ambiental Vigencia_Anterior	36.708.234,00	0,00	36.708.234,00	2.509.528.143,64	-2.472.819.909,64	6836%	0%	34%
1.1.02		INGRESOS NO TRIBUTARIOS	26.423.073.348,00	101.427.928,00	26.524.501.276,00	4.376.652.532,92	22.147.848.743,08			
1.1.02.01		CONTRIBUCIONES	4.047.323.709,00	0,00	4.047.323.709,00	1.841.183.184,00	2.206.140.525,00			
1.1.02.01.005		CONTRIBUCIONES DIVERSAS	4.047.323.709,00	0,00	4.047.323.709,00	1.841.183.184,00	2.206.140.525,00			
1.1.02.01.005.64		CONTRIBUCIÓN SECTOR ELÉCTRICO	4.047.323.709,00	0,00	4.047.323.709,00	1.841.183.184,00	2.206.140.525,00			
1.1.02.01.005.64.01		Contribución sector eléctrico - Generadores de energía convencional_Contribución sector eléctrico (Termoeléctrico)	994.178.560,00	0,00	994.178.560,00	475.369.893,00	518.808.667,00			
1.1.02.01.005.64.01.01-		Contribución sector eléctrico-Generacion electrica S.A Gensa	994.178.560,00	0,00	994.178.560,00	475.369.893,00	518.808.667,00			
1.1.02.01.005.64.01.01-1.2.3.2.07.01.01		Contribución sector eléctrico-Generacion electrica S.A Gensa	994.178.560,00	0,00	994.178.560,00	475.369.893,00	518.808.667,00			
1.1.02.01.005.64.01.01-1.2.3.2.07.01.01	1.2.3.2.07.01.01	Contribución sector eléctrico-Generacion electrica S.A Gensa	994.178.560,00	0,00	994.178.560,00	475.369.893,00	518.808.667,00	48%	2%	6%
1.1.02.01.005.64.01.02-		Contribución sector eléctrico- Electrosochagota	1.000.000.000,00	0,00	1.000.000.000,00	841.946.458,00	158.053.542,00			
1.1.02.01.005.64.01.02-1.2.3.2.07.01.02		Contribución sector eléctrico- Electrosochagota	1.000.000.000,00	0,00	1.000.000.000,00	841.946.458,00	158.053.542,00			
1.1.02.01.005.64.01.02-1.2.3.2.07.01.02	1.2.3.2.07.01.02	Contribución sector eléctrico- Electrosochagota	1.000.000.000,00	0,00	1.000.000.000,00	841.946.458,00	158.053.542,00	84%	2%	11%
1.1.02.01.005.64.01.03-		Contribución sector eléctrico-Ocensa	100.000.000,00	0,00	100.000.000,00	36.344.947,00	63.655.053,00			
1.1.02.01.005.64.01.03-1.2.3.2.07.01.03		Contribución sector eléctrico-Ocensa	100.000.000,00	0,00	100.000.000,00	36.344.947,00	63.655.053,00			
1.1.02.01.005.64.01.03-1.2.3.2.07.01.03	1.2.3.2.07.01.03	Contribución sector eléctrico-Ocensa	100.000.000,00	0,00	100.000.000,00	36.344.947,00	63.655.053,00	36%	0%	0%
1.1.02.01.005.64.01.04-		Contribución sector eléctrico-Argos	343.775.149,00	0,00	343.775.149,00	79.721.818,00	264.053.331,00			
1.1.02.01.005.64.01.04-1.2.3.2.07.01.04		Contribución sector eléctrico-Argos	343.775.149,00	0,00	343.775.149,00	79.721.818,00	264.053.331,00			
1.1.02.01.005.64.01.04-1.2.3.2.07.01.04	1.2.3.2.07.01.04	Contribución sector eléctrico-Argos	343.775.149,00	0,00	343.775.149,00	79.721.818,00	264.053.331,00	23%	1%	1%
1.1.02.01.005.64.02.01-		Contribución sector eléctrico Chivor	1.609.370.000,00	0,00	1.609.370.000,00	407.800.068,00	1.201.569.932,00			
1.1.02.01.005.64.02.01-1.2.3.2.07.02.01		Contribución sector eléctrico Chivor	1.609.370.000,00	0,00	1.609.370.000,00	407.800.068,00	1.201.569.932,00			
1.1.02.01.005.64.02.01-1.2.3.2.07.02.01	1.2.3.2.07.02.01	Contribución sector eléctrico Chivor	1.609.370.000,00	0,00	1.609.370.000,00	407.800.068,00	1.201.569.932,00	25%	4%	5%
1.1.02.02		TASAS Y DERECHOS ADMINISTRATIVOS	5.272.990.316,00	0,00	5.272.990.316,00	1.065.911.457,44	4.207.078.858,56			
1.1.02.02.036-		Evaluación de licencias y trámites ambientales	949.748.492,00	0,00	949.748.492,00	211.262.837,00	738.485.655,00			
1.1.02.02.036-1.2.3.2.12		Evaluación de licencias y trámites ambientales	949.748.492,00	0,00	949.748.492,00	211.262.837,00	738.485.655,00			
1.1.02.02.036-1.2.3.2.12	1.2.3.2.12	Evaluación de licencias y trámites ambientales	949.748.492,00	0,00	949.748.492,00	211.262.837,00	738.485.655,00	22%	2%	3%
1.1.02.02.037		Seguimiento a licencias y trámites ambientales	560.105.113,00	0,00	560.105.113,00	508.512.320,00	51.592.793,00			
1.1.02.02.037.01-		Seguimiento a licencias y trámites ambientales Vigencia_Actual	560.105.113,00	0,00	560.105.113,00	508.512.320,00	51.592.793,00			

	CORPORACION AUTONOMA REGIONAL DE BOYACA						GESTION RECURSOS FISICOS Y FINANCIEROS			
	SISTEMA INTEGRADO GESTION DE CALIDAD						REGISTRO			
	CONTROL Y EVALUACION EJECUCION DE INGRESOS						FRF-02		Página 1 de 1	
	I. RECAUDO DE INGRESOS RECURSOS ENTIDAD CON CORTE A MARZO DE 2023						Version 4		15/09/2020	
1.1.02.02.037.01-1.2.3.2.13.01		Seguimiento a licencias y trámites ambientales Vigencia_Actual	195.961.582,00	0,00	195.961.582,00	291.923.008,00	-95.961.426,00			
1.1.02.02.037.01-1.2.3.2.13.01	1.2.3.2.13.01	Seguimiento a licencias y trámites ambientales Vigencia_Actual	195.961.582,00	0,00	195.961.582,00	291.923.008,00	-95.961.426,00	149%	0%	4%
1.1.02.02.037.02-1.2.3.2.13.02		Seguimiento a licencias y trámites ambientales Vigencia_Anterior	364.143.531,00	0,00	364.143.531,00	216.589.312,00	147.554.219,00			
1.1.02.02.037.02-1.2.3.2.13.02	1.2.3.2.13.02	Seguimiento a licencias y trámites ambientales Vigencia_Anterior	364.143.531,00	0,00	364.143.531,00	216.589.312,00	147.554.219,00	59%	1%	3%
1.1.02.02.055-1.2.3.2.15.01		Tasa por el uso del agua Vigencia_Actual	664.532.522,00	0,00	664.532.522,00	25.905.645,00	638.626.877,00			
1.1.02.02.055.01-1.2.3.2.15.01	1.2.3.2.15.01	Tasa por el uso del agua Vigencia_Actual	664.532.522,00	0,00	664.532.522,00	25.905.645,00	638.626.877,00	4%	1%	0%
1.1.02.02.055.02-1.2.3.2.15.02		Tasa por el uso del agua Vigencia_Anterior	156.554.549,00	0,00	156.554.549,00	18.185.532,00	138.369.017,00			
1.1.02.02.055.02-1.2.3.2.15.02	1.2.3.2.15.02	Tasa por el uso del agua Vigencia_Anterior	156.554.549,00	0,00	156.554.549,00	18.185.532,00	138.369.017,00	12%	0%	0%
1.1.02.02.088-1.2.3.2.10.01		Tasa retributiva por vertimientos Vigencia_Actual	1.771.671.851,00	0,00	1.771.671.851,00	61.515.643,05	1.710.156.207,95			
1.1.02.02.088.01-1.2.3.2.10.01	1.2.3.2.10.01	Tasa retributiva por vertimientos Vigencia_Actual	1.771.671.851,00	0,00	1.771.671.851,00	61.515.643,05	1.710.156.207,95	3%	4%	1%
1.1.02.02.088.02-1.2.3.2.10.02		Tasa retributiva por vertimientos Vigencia_Anterior	1.165.131.256,00	0,00	1.165.131.256,00	238.635.280,39	926.495.975,61			
1.1.02.02.088.02-1.2.3.2.10.02	1.2.3.2.10.02	Tasa retributiva por vertimientos Vigencia_Anterior	1.165.131.256,00	0,00	1.165.131.256,00	238.635.280,39	926.495.975,61	20%	3%	3%
1.1.02.02.089-1.2.3.2.16		Tasa por aprovechamiento forestal	100.000,00	0,00	100.000,00	0,00	100.000,00			
1.1.02.02.089-1.2.3.2.16	1.2.3.2.16	Tasa por aprovechamiento forestal	100.000,00	0,00	100.000,00	0,00	100.000,00	0%	0%	0%
1.1.02.02.090-1.2.3.2.17		Tasa compensatoria por caza de fauna silvestre	100.000,00	0,00	100.000,00	0,00	100.000,00			
1.1.02.02.090-1.2.3.2.17	1.2.3.2.17	Tasa compensatoria por caza de fauna silvestre	100.000,00	0,00	100.000,00	0,00	100.000,00	0%	0%	0%
1.1.02.02.113-1.2.3.2.20		Salvoconducto Único Nacional	5.046.533,00	0,00	5.046.533,00	1.894.200,00	3.152.333,00			
1.1.02.02.113-1.2.3.2.20	1.2.3.2.20	Salvoconducto Único Nacional	5.046.533,00	0,00	5.046.533,00	1.894.200,00	3.152.333,00	38%	0%	0%
1.1.02.03-1.2.3.2.23.01		MULTAS, SANCIONES E INTERESES DE MORA	1.071.452.719,00	0,00	1.071.452.719,00	180.535.654,00	890.917.065,00			
1.1.02.03.001-1.2.3.2.23.01	1.2.3.2.23.01	Multas Ambientales Vigencia_Actual	787.464.459,00	0,00	787.464.459,00	67.773.887,00	719.690.572,00	9%	2%	1%
1.1.02.03.001.22.01-1.2.3.2.23.02		Multas Ambientales Vigencia_Anterior	231.443.692,00	0,00	231.443.692,00	86.710.205,00	144.733.487,00			
1.1.02.03.001.22.01-1.2.3.2.23.02	1.2.3.2.23.02	Multas Ambientales Vigencia_Anterior	231.443.692,00	0,00	231.443.692,00	86.710.205,00	144.733.487,00	37%	1%	1%
1.1.02.03.002-1.2.3.2.23.03		Intereses de mora	52.544.568,00	0,00	52.544.568,00	26.051.562,00	26.493.006,00			
1.1.02.03.002-1.2.3.2.23.03		Intereses de mora	52.544.568,00	0,00	52.544.568,00	26.051.562,00	26.493.006,00			

	CORPORACION AUTONOMA REGIONAL DE BOYACA						GESTION RECURSOS FISICOS Y FINANCIEROS			
	SISTEMA INTEGRADO GESTION DE CALIDAD						REGISTRO			
	CONTROL Y EVALUACION EJECUCION DE INGRESOS						FRF-02		Página 1 de 1	
	I. RECAUDO DE INGRESOS RECURSOS ENTIDAD CON CORTE A MARZO DE 2023						Version 4		15/09/2020	
1.1.02.03.002-1.2.3.2.23.03	1.2.3.2.23.03	Intereses de mora	52.544.568,00	0,00	52.544.568,00	26.051.562,00	26.493.006,00	50%	0%	0%
1.1.02.05		VENTA DE BIENES Y SERVICIOS	19.461.328,00	0,00	19.461.328,00	5.142.027,18	14.319.300,82			
1.1.02.05.002		VENTAS INCIDENTALES DE ESTABLECIMIENTOS NO DE MERCADO	19.461.328,00	0,00	19.461.328,00	5.142.027,18	14.319.300,82			
1.1.02.05.002.08-		Servicios prestados a las empresas y servicios de producción	19.461.328,00	0,00	19.461.328,00	5.142.027,18	14.319.300,82			
1.1.02.05.002.08-1.2.3.2.27		Servicios prestados a las empresas y servicios de producción (Publicaciones)	19.461.328,00	0,00	19.461.328,00	5.142.027,18	14.319.300,82			
1.1.02.05.002.08-1.2.3.2.27	1.2.3.2.27	Servicios prestados a las empresas y servicios de producción (Publicaciones)	19.461.328,00	0,00	19.461.328,00	5.142.027,18	14.319.300,82	26%	0%	0%
1.1.02.06		TRANSFERENCIAS CORRIENTES	16.011.845.276,00	101.427.928,00	16.113.273.204,00	1.283.880.210,30	14.829.392.993,70			
1.1.02.06.003		PARTICIPACIONES DISTINTAS DEL SGP	12.800.279.690,00	0,00	12.800.279.690,00	462.690.040,26	12.337.589.649,74			
1.1.02.06.003.01		PARTICIPACIÓN EN IMPUESTOS	12.800.279.690,00	0,00	12.800.279.690,00	462.690.040,26	12.337.589.649,74			
1.1.02.06.003.01.14		Participación ambiental en el porcentaje de recaudo del impuesto predial	12.800.040.548,00	0,00	12.800.040.548,00	-8.055.040,00	12.808.095.588,00			
1.1.02.06.003.01.14.01-		Participación ambiental en el porcentaje de recaudo del impuesto predial Vigencia Actual	12.800.040.548,00	0,00	12.800.040.548,00	-8.055.040,00	12.808.095.588,00			
1.1.02.06.003.01.14.01-1.2.3.1.01.02.01		Participación ambiental en el porcentaje de recaudo del impuesto predial Vigencia Actual	12.800.040.548,00	0,00	12.800.040.548,00	-8.055.040,00	12.808.095.588,00			
1.1.02.06.003.01.14.01-1.2.3.1.01.02.01	1.2.3.1.01.02.01	Participación ambiental en el porcentaje de recaudo del impuesto predial Vigencia Actual	12.800.040.548,00	0,00	12.800.040.548,00	-8.055.040,00	12.808.095.588,00	0%	29%	0%
1.1.02.06.003.01.14.02-		Participación ambiental en el porcentaje de recaudo del impuesto predial Vigencia Anterior	239.142,00	0,00	239.142,00	470.745.080,26	-470.505.938,26			
1.1.02.06.003.01.14.02-1.2.3.1.01.02.02		Participación ambiental en el porcentaje de recaudo del impuesto predial Vigencia Anterior	239.142,00	0,00	239.142,00	470.745.080,26	-470.505.938,26			
1.1.02.06.003.01.14.02-1.2.3.1.01.02.02	1.2.3.1.01.02.02	Participación ambiental en el porcentaje de recaudo del impuesto predial Vigencia Anterior	239.142,00	0,00	239.142,00	470.745.080,26	-470.505.938,26	196848%	0%	6%
1.1.02.06.006		TRANSFERENCIAS DE OTRAS ENTIDADES DEL GOBIERNO GENERAL	3.211.565.586,00	101.427.928,00	3.312.993.514,00	821.190.170,04	2.491.803.343,96			
1.1.02.06.006.01-		Aportes Nación	3.211.565.586,00	101.427.928,00	3.312.993.514,00	821.190.170,04	2.491.803.343,96			
1.1.02.06.006.01-1.2.3.3.04		Aportes Nación	3.211.565.586,00	0,00	3.211.565.586,00	821.190.170,04	2.390.375.415,96			
1.1.02.06.006.01-1.2.3.3.04	1.2.3.3.04	Aportes Nación	3.211.565.586,00	0,00	3.211.565.586,00	821.190.170,04	2.390.375.415,96	26%	7%	11%
1.1.02.06.006.06.01-1.3.1.1.08.01		CNV 3615-2020 PIGCCT - Gobernación Boy -	0,00	101.427.928,00	101.427.928,00	0,00	101.427.928,00			
1.1.02.06.006.06.01-1.3.1.1.08.01	1.3.1.1.08.01	CNV 3615-2020 PIGCCT - Gobernación Boy -	0,00	101.427.928,00	101.427.928,00	0,00	101.427.928,00	0%	0%	0%
1.2		RECURSOS DE CAPITAL	295.445.205,00	0,00	295.445.205,00	521.142.206,95	-225.697.001,95			
1.2.05		RENDIMIENTOS FINANCIEROS	285.445.205,00	0,00	285.445.205,00	478.207.105,95	-192.761.900,95			
1.2.05.02		Depósitos	285.445.205,00	0,00	285.445.205,00	478.207.105,95	-192.761.900,95			
1.2.05.02.01-		Rend financieros depositos Contribución sector eléctrico-Termoeléctrico	10.479.452,00	0,00	10.479.452,00	28.572.784,83	-18.093.332,83			
1.2.05.02.01-1.3.2.1.07.01		Rend_financieros depositos_Contribución sector eléctrico-Termoeléctrico	10.479.452,00	0,00	10.479.452,00	28.572.784,83	-18.093.332,83			
1.2.05.02.01-1.3.2.1.07.01	1.3.2.1.07.01	Rend_financieros depositos_Contribución sector eléctrico-Termoeléctrico	10.479.452,00	0,00	10.479.452,00	28.572.784,83	-18.093.332,83	273%	0%	0%
1.2.05.02.02-		Rend financieros depositos Contribución sector eléctrico-Hidroeléctrico	10.479.452,00	0,00	10.479.452,00	27.693,96	10.451.758,04			
1.2.05.02.02-1.3.2.1.07.02		Rend_financieros depositos_Contribución sector eléctrico-Hidroeléctrico	10.479.452,00	0,00	10.479.452,00	27.693,96	10.451.758,04			
1.2.05.02.02-1.3.2.1.07.02	1.3.2.1.07.02	Rend_financieros depositos_Contribución sector eléctrico-Hidroeléctrico	10.479.452,00	0,00	10.479.452,00	27.693,96	10.451.758,04	0%	0%	0%
1.2.05.02.03-		Rend financieros depositos Sobretasa / participación ambiental	190.630.137,00	0,00	190.630.137,00	434.332.493,12	-243.702.356,12			
1.2.05.02.03-1.3.2.1.01		Rend financieros depositos Sobretasa / participación ambiental	190.630.137,00	0,00	190.630.137,00	434.332.493,12	-243.702.356,12			
1.2.05.02.03-1.3.2.1.01	1.3.2.1.01	Rend financieros depositos Sobretasa / participación ambiental	190.630.137,00	0,00	190.630.137,00	434.332.493,12	-243.702.356,12	228%	0%	6%
1.2.05.02.04-		Rend financieros depositos Tasa por Uso de Agua	21.458.904,00	0,00	21.458.904,00	7.959.436,77	13.499.467,23			
1.2.05.02.04-1.3.2.1.15		Rend financieros depositos Tasa por Uso de Agua	21.458.904,00	0,00	21.458.904,00	7.959.436,77	13.499.467,23			
1.2.05.02.04-1.3.2.1.15	1.3.2.1.15	Rend financieros depositos Tasa por Uso de Agua	21.458.904,00	0,00	21.458.904,00	7.959.436,77	13.499.467,23	37%	0%	0%
1.2.05.02.05-		Rend financieros depositos Tasa retributiva por vertimientos	20.958.904,00	0,00	20.958.904,00	2.684.458,42	18.274.445,58			
1.2.05.02.05-1.3.2.1.10		Rend financieros depositos Tasa retributiva por vertimientos	20.958.904,00	0,00	20.958.904,00	2.684.458,42	18.274.445,58			
1.2.05.02.05-1.3.2.1.10	1.3.2.1.10	Rend financieros depositos Tasa retributiva por vertimientos	20.958.904,00	0,00	20.958.904,00	2.684.458,42	18.274.445,58	13%	0%	0%

	CORPORACION AUTONOMA REGIONAL DE BOYACA						GESTION RECURSOS FISICOS Y FINANCIEROS			
	SISTEMA INTEGRADO GESTION DE CALIDAD						REGISTRO			
	CONTROL Y EVALUACION EJECUCION DE INGRESOS						FRF-02		Página 1 de 1	
							Version 4		15/09/2020	
I. RECAUDO DE INGRESOS RECURSOS ENTIDAD CON CORTE A MARZO DE 2023										
1.2.05.02.06-		Rend financieros depositos Evaluacion de licencias y tramites ambientales	10.479.452,00	0,00	10.479.452,00	2.871.787,82	7.607.664,18			
1.2.05.02.06-1.3.2.1.12		Rend financieros depositos Evaluacion de licencias y tramites ambientales	10.479.452,00	0,00	10.479.452,00	2.871.787,82	7.607.664,18			
1.2.05.02.06-1.3.2.1.12	1.3.2.1.12	Rend financieros depositos Evaluacion de licencias y tramites ambientales	10.479.452,00	0,00	10.479.452,00	2.871.787,82	7.607.664,18	27%	0%	0%
1.2.05.02.08-		Rend financieros depositos Multas Ambientales	20.958.904,00	0,00	20.958.904,00	1.758.451,03	19.200.452,97			
1.2.05.02.08-1.3.2.1.23		Rend financieros depositos Multas Ambientales	20.958.904,00	0,00	20.958.904,00	1.758.451,03	19.200.452,97			
1.2.05.02.08-1.3.2.1.23	1.3.2.1.23	Rend financieros depositos Multas Ambientales	20.958.904,00	0,00	20.958.904,00	1.758.451,03	19.200.452,97	8%	0%	0%
1.2.13		REINTEGROS Y OTROS RECURSOS NO APROPIADOS	10.000.000,00	0,00	10.000.000,00	42.935.101,00	-32.935.101,00			
1.2.13.01-		Reintegros	1.000.000,00	0,00	1.000.000,00	42.935.101,00	-41.935.101,00			
1.2.13.01-1.3.1.1.11		Reintegros	1.000.000,00	0,00	1.000.000,00	42.935.101,00	-41.935.101,00			
1.2.13.01-1.3.1.1.11	1.3.1.1.11	Reintegros	1.000.000,00	0,00	1.000.000,00	42.935.101,00	-41.935.101,00	4294%	0%	1%
1.2.13.02-		Recursos no apropiados	9.000.000,00	0,00	9.000.000,00	0,00	9.000.000,00			
1.2.13.02-1.3.1.1.11		Recursos no apropiados	9.000.000,00	0,00	9.000.000,00	0,00	9.000.000,00			
1.2.13.02-1.3.1.1.11	1.3.1.1.11	Recursos no apropiados	9.000.000,00	0,00	9.000.000,00	0,00	9.000.000,00	0%	0%	0%

II. RECAUDO DE INGRESOS RECURSOS SISTEMA GENERAL DE REGALIAS (SGR) CON CORTE A MARZO DE 2023										
IDENTIFICACION PRESUPUESTAL	FUENTE	DESCRIPCION	PRESUPUESTO INICIAL	MODIFICACION	PRESUPUESTO DEFINITIVO	RECAUDADO ACUMULADO	SALDO POR RECAUDAR	% RECAUDO	% DE PARTICIPACION DEL TOTAL PRESUPUESTADO	% DE PARTICIPACION DEL TOTAL RECAUDADO
6		INGRESOS -SGR-	0,00	169.411.320,00	169.411.320,00					
6.1		INGRESOS CORRIENTES	0,00	169.411.320,00	169.411.320,00					
6.1.02		INGRESOS NO TRIBUTARIOS	0,00	169.411.320,00	169.411.320,00					
6.1.02.6		ASIGNACIONES Y DISTRIBUCIONES DEL SISTEMA GENERAL DE REGALÍAS	0,00	169.411.320,00	169.411.320,00					
6.1.02.6.01		ADMINISTRACIÓN, SSEC, INVERSIÓN Y AHORRO PARA LA ESTABILIZACIÓN DE LA INVERSIÓN DEL SGR	0,00	169.411.320,00	169.411.320,00					
6.1.02.6.01.03		ASIGNACIONES DEL SISTEMA GENERAL DE REGALÍAS	0,00	169.411.320,00	169.411.320,00					
6.1.02.6.01.03.01		ASIGNACIONES DIRECTAS	0,00	169.411.320,00	169.411.320,00					
6.1.02.6.01.03.01.1		ASIGNACIONES DIRECTAS (20% DEL SGR)	0,00	169.411.320,00	169.411.320,00					
6.1.02.6.01.03.01.1-2.2.8.1.00		ASIGNACIONES DIRECTAS (20% DEL SGR)	0,00	169.411.320,00	169.411.320,00					
6.1.02.6.01.03.01.1-2.2.8.1.00	2.2.8.1.00	ASIGNACIONES DIRECTAS (20% DEL SGR) /ASIGNACIONES DIRECTAS	0,00	169.411.320,00	169.411.320,00	0,00	169.411.320,00	0%	0%	0%
TOTAL			44.334.773.704	270.839.248	44.605.612.952	7.414.571.363	37.021.630.269	-	-	-

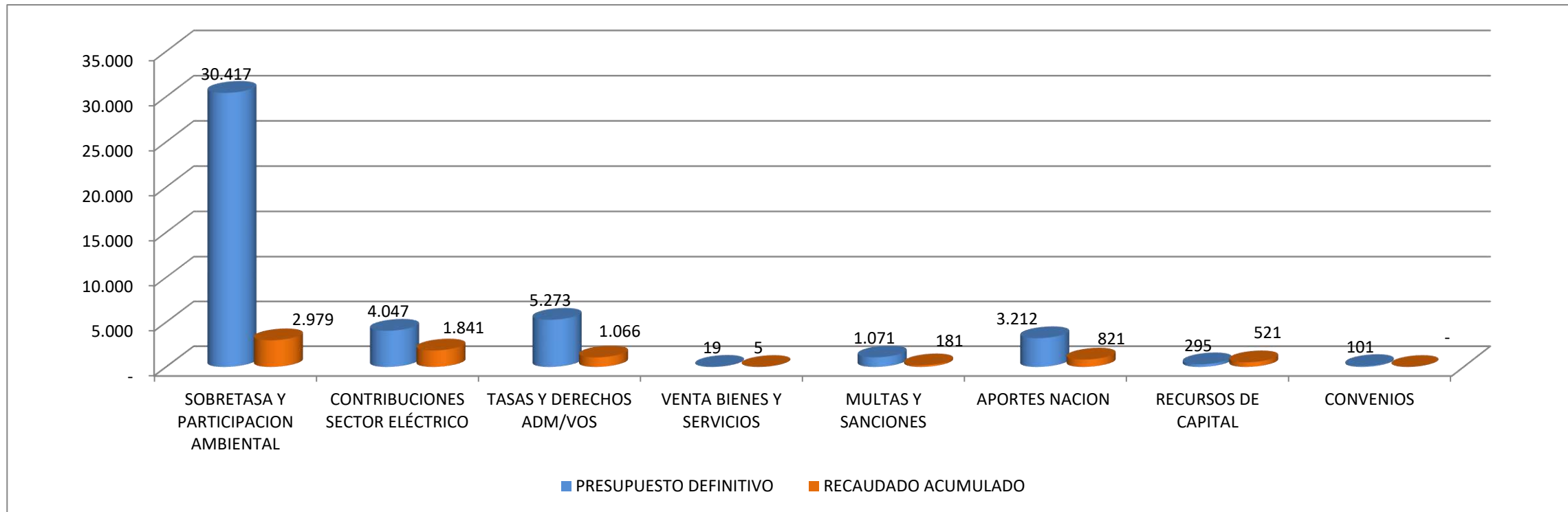
ELABORO: DIANA CAROLINA GALAN JIMENEZ
CARGO: PROFESIONAL ESPECIALIZADO -PRESUPUESTO

I. RECAUDO DE INGRESOS RECURSOS ENTIDAD CON CORTE A MARZO DE 2023

(VALORES EN MILLONES DE PESOS)

DESCRIPCION	PRESUPUESTO DEFINITIVO	RECAUDADO ACUMULADO	% RECAUDADO ACUMULADO
SOBRETASA Y PARTICIPACION AMBIENTAL	30.417	2.979	10%
CONTRIBUCIONES SECTOR ELÉCTRICO	4.047	1.841	45%
TASAS Y DERECHOS ADM/VOS	5.273	1.066	20%
VENTA BIENES Y SERVICIOS	19	5	26%
MULTAS Y SANCIONES	1.071	181	17%
APORTES NACION	3.212	821	26%
RECURSOS DE CAPITAL	295	521	176%
CONVENIOS	101	-	0%
SISTEMA GENERAL DE REGALIAS	169	-	
TOTAL	44.606	7.415	17%

CORPORACION AUTONOMA REGIONAL DE BOYACA - CORPOBOYACA
I. RECAUDO DE INGRESOS RECURSOS ENTIDAD CON CORTE A MARZO DE 2023
 (VALORES EN MILLONES DE PESOS)





CORPORACIÓN AUTÓNOMA REGIONAL DE BOYACÁ

SISTEMA INTEGRADO DE GESTION DE LA CALIDAD

CONTROL Y EVALUACION EJECUCION DE GASTOS

GESTION DE RECURSOS FISICOS Y FINANCIEROS

REGISTRO

FRF-03

Versión 4 15-09-2020

I. RESUMEN EJECUCION PRESUPUESTAL DE GASTOS DE FUNCIONAMIENTO, DEUDA E INVERSION CON CORTE A MARZO 2023

IDENTIFICACION PRESUPUESTAL	PROGRAMA/PROYECTO	APROPIACION VIGENTE	SALDO DISPONIBLE	DISPONIBILIDADES ACUMULADAS	DISPONIBILIDADES ABIERTAS	COMPROMETIDO	COMPROMETIDO POR OBLIGAR (G-I)	OBLIGADO	PAGADO	% EJECUCION POR COMPROMISOS	% EJECUCION OBLIGADO
RESUMEN EJECUCIÓN PRESUPUESTO VIGENCIA											
A. GASTOS DE FUNCIONAMIENTO		15.597.810.929	8.287.383.888	7.310.427.041	1.154.549.539	6.155.877.502	3.714.478.782	2.441.398.721	2.418.542.459	39,47%	15,65%
	GASTOS DE PERSONAL	5.800.094.465	4.362.197.895	1.437.896.570	30.308.469	1.407.588.101	-	1.407.588.101	1.407.588.101	24,27%	24,27%
2.1.1	RECURSOS NACION	2.384.000.000	1.608.801.355	775.198.645	0	775.198.645	0	775.198.645	775.198.645	32,52%	32,52%
2.1.1	RECURSOS PROPIOS	3.416.094.465	2.753.396.540	662.697.925	30.308.469	632.389.456	0	632.389.456	632.389.456	18,51%	18,51%
ADQUISICION DE BIENES Y SERVICIOS		7.251.472.482	1.858.499.581	5.392.972.901	1.122.241.070	4.270.731.831	3.683.011.271	587.720.561	564.864.299	58,89%	8,10%
2.1.2	RECURSOS NACION	69.000.000	28.439.185	40.560.815	0	40.560.815	0	40.560.815	40.560.815	58,78%	58,78%
2.1.2	RECURSOS PROPIOS	7.182.472.482	1.830.060.396	5.352.412.086	1.122.241.070	4.230.171.016	3.683.011.271	547.159.746	524.303.484	58,90%	7,62%
2.1.3 TRANSFERENCIAS CORRIENTES		2.318.757.924	1.950.160.574	368.597.350	-	368.597.350	31.467.511	337.129.839	337.129.839	15,90%	14,54%
2.1.3	RECURSOS NACION	0	0	0	0	0	0	0	0	0,00%	0,00%
2.1.3	RECURSOS PROPIOS	2.318.757.924	1.950.160.574	368.597.350	0	368.597.350	31.467.511	337.129.839	337.129.839	15,90%	14,54%
GASTOS POR TRIBUTOS, MULTAS, SANCIONES E INTERESES DE MORA		227.486.058	116.525.838	110.960.220	2.000.000	108.960.220	-	108.960.220	108.960.220	47,90%	47,90%
2.1.8	RECURSOS NACION	26.000.000	17.000.000	9.000.000	0	9.000.000	0	9.000.000	9.000.000	34,62%	34,62%
2.1.8	RECURSOS PROPIOS	201.486.058	99.525.838	101.960.220	2.000.000	99.960.220	0	99.960.220	99.960.220	49,61%	49,61%
B. DEUDA PUBLICA		732.565.586	732.565.586	-	-	-	-	-	-	0,00%	0,00%
2.2.2	SERVICIO DE LA DEUDA INTERNA	732.565.586	732.565.586	0	0	0	0	0	0	0,00%	0,00%
2.2.2	RECURSOS NACION	0	0	0	0	0	0	0	0	0,00%	0,00%
C. GASTOS DE INVERSION		28.105.825.117	15.817.033.455	12.288.791.662	2.523.323.921	9.765.467.741	6.619.873.934	3.145.593.807	3.128.845.534	34,75%	11,19%
2.3	RECURSOS NACION	-	-	-	-	-	-	-	-	#j DIV/O!	#j DIV/O!
2.3	RECURSOS PROPIOS	28.105.825.117	15.817.033.455	12.288.791.662	2.523.323.921	9.765.467.741	6.619.873.934	3.145.593.807	3.128.845.534	34,75%	11,19%
TOTAL PRESUPUESTO GASTOS VIGENCIA		44.436.201.632	24.836.982.929	19.599.218.703	3.677.873.460	15.921.345.243	10.334.352.716	5.586.992.528	5.547.387.993	35,83%	12,57%

II. EJECUCION PRESUPUESTAL RESERVAS Y CUENTAS POR PAGAR CON CORTE A MARZO 2023

IDENTIFICACION PRESUPUESTAL	PROGRAMA/PROYECTO	APROPIACION VIGENTE	SALDO DISPONIBLE	DISPONIBILIDADES ACUMULADAS	DISPONIBILIDADES ABIERTAS	COMPROMETIDO	COMPROMETIDO POR OBLIGAR (G-H)	OBLIGADO	PAGADO	% EJECUCION POR OBLIGACIONES	% EJECUCION POR PAGOS
EJECUCIÓN DE RESERVAS AÑO 2023											
RESERVAS GASTOS DE FUNCIONAMIENTO		872.316.646,61	24.247.342,44	848.069.304,17	-	848.069.304,17	450.693.453,45	397.375.850,72	297.067.739,36	45,55%	34,06%
3.1.2	ADQUISICIÓN DE BIENES Y SERVICIOS	872.316.647	24.247.342	848.069.304	0	848.069.304	450.693.453	397.375.851	297.067.739	45,55%	34,06%
RESERVAS INVERSIONES		9.345.890.681,59	27.892.874,77	9.317.997.806,82	-	9.317.997.806,82	8.226.163.016,34	1.091.834.790,48	1.062.566.565,48	11,68%	11,37%
3201102	BUENAS PRACTICAS AMBIENTALES Y PRODUCCION	22.625.100	0	22.625.100	0	22.625.100	22.625.100	0	0	0,00%	0,00%
3201201	Orientación Apoyo y Seguimiento a los PGIRS	10.559.890	582.033	9.977.857	0	9.977.857	5.198.750	4.779.107	4.779.107	45,26%	45,26%
3201301	Dialogos de conflictos socioambientales_2	61.994.845	1.823.501	60.171.344	0	60.171.344	35.268.152	24.903.192	24.903.192	40,17%	40,17%
3201302	seg. Cont. Vig. Al uso; man y aprov. de la naturaleza_2	17.110.679	2.001.488	15.109.191	0	15.109.191	7.437.333	7.671.858	7.671.858	44,84%	44,84%
3201304	Redes de Monitoreo y Calidad Ambiental_2	940.411.233	0	940.411.233	0	940.411.233	724.790.742	215.620.491	215.620.491	22,93%	22,93%
3202101	Implementación de estrategias de conservación y manejo	473.024.085	1.169.138	471.854.947	0	471.854.947	460.975.872	10.879.075	10.879.075	2,30%	2,30%
3202103	Instrumentos de planificación para áreas protegidas y	715.605.930	0	715.605.930	0	715.605.930	694.326.945	21.278.985	21.278.985	2,97%	2,97%

3202201	Gobernanza y mecanismos de conservación de la	13.948.370	1.000.070	12.948.300	0	12.948.300	600	12.947.700	12.947.700	92,83%	92,83%
3202203	Manejo de Especies Invasoras	88.926.647	0	88.926.647	0	88.926.647	88.926.647	0	0	0,00%	0,00%
3202204	Manejo y disposición de Flora y Fauna Silvestre_2	45.224.753	0	45.224.753	0	45.224.753	41.143.053	4.081.700	4.081.700	9,03%	9,03%
3203101	Aprovechamiento Sostenible del Agua	210.741.957	853.620	209.888.337	0	209.888.337	205.525.390	4.362.947	4.362.947	2,07%	2,07%
3203102	Uso eficiente del agua	1.883.610.784	0	1.883.610.784	0	1.883.610.784	1.876.463.984	7.146.800	7.146.800	0,38%	0,38%
3203103	Calidad Hídrica	1.537.274.817	11.137.945	1.526.136.872	0	1.526.136.872	1.485.189.834	40.947.038	40.947.038	2,66%	2,66%
3203104	Gestión de cuerpos lenticos	64.875.827	282.287	64.593.540	0	64.593.540	60.160.208	4.433.332	4.433.332	6,83%	6,83%
3203105	Actualización del plan de ordenación y manejo de la	1.264.421.192	0	1.264.421.192	0	1.264.421.192	1.243.181.125	21.240.067	21.240.067	1,68%	1,68%
3203106	Planeación de la gestión integral del agua	45.003.213	0	45.003.213	0	45.003.213	5.571.600	39.431.613	39.431.613	87,62%	87,62%
3203201	Todos por el agua	9.711.360	0	9.711.360	0	9.711.360	9.711.360	0	0	0,00%	0,00%
3204101	Transparencia y fortalecimiento TIC	179.469.810	0	179.469.810	0	179.469.810	83.886.627	95.583.183	95.583.183	53,26%	53,26%
3205101	Instrumentos de planeación y gestión ambiental	138.929.398	0	138.929.398	0	138.929.398	113.929.398	25.000.000	25.000.000	17,99%	17,99%
3205102	Instrumentos de planificación para áreas protegidas y	440.922.298	0	440.922.298	0	440.922.298	439.437.219	1.485.079	1.485.079	0,34%	0,34%
3205201	Conocimiento del riesgo_2	9.986.480	0	9.986.480	0	9.986.480	0	9.986.480	9.986.480	100,00%	100,00%
3206103	Lucha contra la crisis climática	111.757.135	3.554.368	108.202.767	0	108.202.767	77.308.805	30.893.962	1.625.737	27,64%	1,45%
3208101	PEC Tiempo para pactar la paz con la naturaleza	5.934.642	0	5.934.642	0	5.934.642	5.934.642	0	0	0,00%	0,00%
3208102	Educación ambiental	161.676.085	2.657.272	159.018.813	0	159.018.813	155.617.088	3.401.725	3.401.725	2,10%	2,10%
3208103	Participación y Gobernanza Ambiental	500.871.000	0	500.871.000	0	500.871.000	255.255.000	245.616.000	245.616.000	49,04%	49,04%
3299104	Manejo y disposición de Flora y Fauna Silvestre	17.098.761	0	17.098.761	0	17.098.761	17.098.761	0	0	0,00%	0,00%
3299105	Redes de Monitoreo y Calidad Ambiental	79.181.177	2.199.120	76.982.057	0	76.982.057	35.346.337	41.635.720	41.635.720	52,58%	52,58%
3299201	Transparencia y fortalecimiento TIC_2	290.631.721	632.033	289.999.688	0	289.999.688	75.852.445	214.147.243	214.147.243	73,68%	73,68%
3299202	Fortalecimiento de sistemas administrativos_2	4.361.493	0	4.361.493	0	4.361.493	0	4.361.493	4.361.493	100,00%	100,00%
TOTAL RESERVAS		10.218.207.328,20	52.140.217,21	10.166.067.110,99	-	10.166.067.110,99	8.676.856.469,79	1.489.210.641,20	1.359.634.304,84	14,57%	13,31%

EJECUCION CUENTAS POR PAGAR AÑO 2023		APROPIACION VIGENTE	DISPONIBILIDADES ACUMULADAS	DISPONIBILIDADES ABIERTAS	COMPROMETIDO	COMPROMETIDO POR OBLIGAR (F-H)	OBLIGADO	PAGADO	SALDO POR PAGAR	% EJECUCION POR COMPROMISOS	% EJECUCION OBLIGADO
4.1	FUNCIONAMIENTO	255.673.830	255.673.830	-	255.673.830	-	255.673.830	255.673.830	-	100,00%	100,00%
4.1.2	ADQUISICION DE BIENES Y SERVICIOS	149.292.886	149.292.886	0	149.292.886	-	149.292.886	149.292.886	0	100,00%	100,00%
4.1.3	TRANSFERENCIAS CORRIENTES	106.380.944	106.380.944	0	106.380.944	-	106.380.944	106.380.944	0	100,00%	100,00%
4.2	SERVICIO DE LA DEUDA PÚBLICA	312.515.432	312.515.432	0	312.515.432	-	312.515.432	312.515.432	0	100,00%	100,00%
4.2.2	SERVICIO DE LA DEUDA PÚBLICA INTERNA	312.515.432	312.515.432	0	312.515.432	-	312.515.432	312.515.432	0	100,00%	100,00%
4.3	INVERSION	247.200.525	247.200.525	-	247.200.525	-	247.200.525	182.478.258	64.722.267	100,00%	100,00%
3201201	Orientación Apoyo y Seguimiento a los PGIRS	9.092.050	9.092.050	0	9.092.050	-	9.092.050	9.092.050	0	100,00%	100,00%
3201301	Dialogos de conflictos socioambientales_2	11.948.356	11.948.356	0	11.948.356	-	11.948.356	11.948.356	0	100,00%	100,00%
3201302	seg. Cont. Vig. Al uso; man y aprov. de la naturaleza_2	3.594.050	3.594.050	0	3.594.050	-	3.594.050	3.594.050	0	100,00%	100,00%
3201304	Redes de Monitoreo y Calidad Ambiental_2	33.450.965	33.450.965	0	33.450.965	-	33.450.965	33.450.965	0	100,00%	100,00%
3202103	Instrumentos de planificación para áreas protegidas y	2.128.455	2.128.455	0	2.128.455	-	2.128.455	2.128.455	0	100,00%	100,00%
3203101	Aprovechamiento Sostenible del Agua	15.749.375	15.749.375	0	15.749.375	-	15.749.375	15.749.375	0	100,00%	100,00%
3203102	Uso eficiente del agua	3.594.050	3.594.050	0	3.594.050	-	3.594.050	3.594.050	0	100,00%	100,00%
3203103	Calidad Hídrica	6.067.765	6.067.765	0	6.067.765	-	6.067.765	6.067.765	0	100,00%	100,00%
3203104	Gestión de cuerpos lenticos	10.574.000	10.574.000	0	10.574.000	-	10.574.000	10.574.000	0	100,00%	100,00%
3203106	Planeación de la gestión integral del agua	11.899.129	11.899.129	0	11.899.129	-	11.899.129	7.137.104	4.762.025	100,00%	100,00%
3205101	Instrumentos de planeación y gestión ambiental	3.273.892	3.273.892	0	3.273.892	-	3.273.892	0	3.273.892	100,00%	100,00%
3205102	Instrumentos de planificación para áreas protegidas y	3.427.104	3.427.104	0	3.427.104	-	3.427.104	3.427.104	0	100,00%	100,00%
3205201	Conocimiento del riesgo_2	9.986.480	9.986.480	0	9.986.480	-	9.986.480	9.986.480	0	100,00%	100,00%
3206103	Lucha contra la crisis climática	56.686.350	56.686.350	0	56.686.350	-	56.686.350	0	56.686.350	100,00%	100,00%
3208102	Educación ambiental	35.264.504	35.264.504	0	35.264.504	-	35.264.504	35.264.504	0	100,00%	100,00%
3208103	Participación y Gobernanza Ambiental	16.779.000	16.779.000	0	16.779.000	-	16.779.000	16.779.000	0	100,00%	100,00%
3299201	Transparencia y fortalecimiento TIC_2	13.685.000	13.685.000	0	13.685.000	-	13.685.000	13.685.000	0	100,00%	100,00%
TOTAL CUENTAS POR PAGAR		815.389.787	815.389.787	-	815.389.787	-	815.389.787	750.667.520	64.722.267	100,00%	100,00%

III. EJECUCION PRESUPUESTAL SISTEMA GENERAL DE REGALIAS CON CORTE A MARZO 2023

IDENTIFICACION PRESUPUESTAL	PROGRAMA/PROYECTO	Disponibilidad Inicial Bienio	SALDO DISPONIBLE	DISPONIBILIDADES ACUMULADAS	DISPONIBILIDADES ABIERTAS	COMPROMETIDO	COMPROMETIDO POR OBLIGAR (H-J)	OBLIGADO	PAGADO	% EJECUCION POR OBLIGACIONES	% EJECUCION POR PAGOS
-----------------------------	-------------------	-------------------------------	------------------	-----------------------------	---------------------------	--------------	--------------------------------	----------	--------	------------------------------	-----------------------

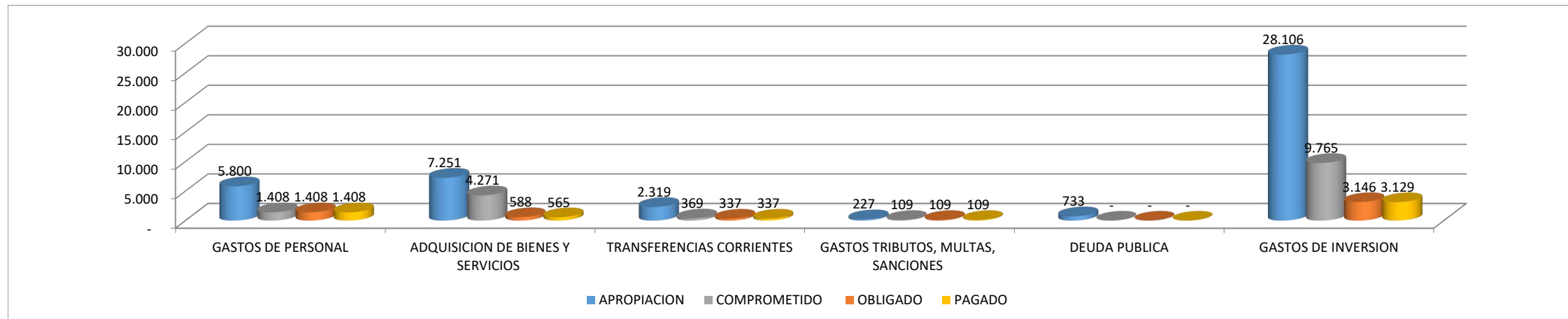
7.3.00AD-3202-3202101-20223235000001-2.2.8.1.00	CONSERVACIÓN Y USO SOSTENIBLE DE LA BIODIVERSIDAD A TRAVÉS DE APIARIOS PILOTO (APIS MELLIFERA), Y REVEGETALIZACION EN EL ÁREA PROTEGIDA PNR SISCUNSI-OCETÁ, JURISDICCIÓN DE CORPOBOYACÁ, MUNICIPIOS DE AQUITANIA, MONGUA, MONGUÍ, SOGAMOSO*/Implementación de estrategias de conservación y manejo/ASIGNACIONES DIRECTAS	169.411.320,00	-	169.411.320,00	169.411.320,00	-	-	-	-	0,00%	0,00%
TOTALES		169.411.320,00	-	169.411.320,00	169.411.320,00	-	-	-	-	-	-

ELABORO: DIANA CAROLINA GALAN JIMENEZ
 CARGO:PROFESIONAL ESPECIALIZADO PRESUPUESTO

EJECUCION PRESUPUESTAL GASTOS VIGENCIA 2023 CON CORTE A MARZO
(RESUMEN EN MILLONES DE PESOS)

CONCEPTO	APROPIACION	COMPROMETIDO	OBLIGADO	PAGADO
GASTOS DE PERSONAL	5.800	1.408	1.408	1.408
ADQUISICION DE BIENES Y SERVICIOS	7.251	4.271	588	565
TRANSFERENCIAS CORRIENTES	2.319	369	337	337
GASTOS TRIBUTOS, MULTAS, SANCIONES	227	109	109	109
DEUDA PUBLICA	733	-	-	-
GASTOS DE INVERSION	28.106	9.765	3.146	3.129
TOTAL GASTOS	44.436	15.921	5.587	5.547
EJECUCION SGR	169	-	-	-

**EJECUCION PRESUPUESTAL GASTOS DE FUNCIONAMIENTO A MARZO DE 2023
(CIFRAS EN MILLONES DE PESOS)**



Fortalecimiento Institucional 2		Fortalecimiento	164.373.418,00	122.107.243,00	42.266.175,00	0,00	42.266.175,00	38.509.182,00	3.756.993,00	3.756.993,00	25,71%	2,29%
Adquisición de bienes y		Adquisición de bienes y	164.373.418,00	122.107.243,00	42.266.175,00	0,00	42.266.175,00	38.509.182,00	3.756.993,00	3.756.993,00	25,71%	2,29%
2.3.2.02.02.003-32-3299-6	1.2.3.1.01.01.01	Otros bienes	30.000.000,00	30.000.000,00	0,00	0,00	0,00	0,00	0,00	0,00	0,00%	0,00%
2.3.2.02.02.004-32-3299-6	1.2.3.1.01.01.01	Productos metálicos	30.000.000,00	30.000.000,00	0,00	0,00	0,00	0,00	0,00	0,00	0,00%	0,00%
2.3.2.02.02.005-32-3299-6	1.2.3.1.01.01.01	Servicios de la	39.000.000,00	39.000.000,00	0,00	0,00	0,00	0,00	0,00	0,00	0,00%	0,00%
2.3.2.02.02.006-32-3299-6	1.2.3.1.01.02.01	Comercio y	810.918,00	810.918,00	0,00	0,00	0,00	0,00	0,00	0,00	0,00%	0,00%
2.3.2.02.02.008-32-3299-6	1.2.3.1.01.01.01	Servicios prestados a	64.562.500,00	22.296.325,00	42.266.175,00	0,00	42.266.175,00	38.509.182,00	3.756.993,00	3.756.993,00	65,47%	5,82%
Gravamen a los movimientos		Gravamen a los	111.571.310,00	106.744.139,00	4.827.171,00	0,00	4.827.171,00	995.971,00	3.831.200,00	3.831.200,00	4,33%	3,43%
2.3.8.01.14-32-329999-	1.2.3.1.01.01.01	Gravamen a los	26.046.952,00	24.034.418,00	2.012.534,00	0,00	2.012.534,00	852.548,00	1.159.986,00	1.159.986,00	7,73%	4,45%
2.3.8.01.14-32-329999-	1.2.3.1.01.01.02	Gravamen a los	146.248,00	145.705,00	543,00	0,00	543,00	0,00	543,00	543,00	0,37%	0,37%
2.3.8.01.14-32-329999-	1.2.3.1.01.02.01	Gravamen a los	50.996.177,00	48.669.610,00	2.326.567,00	0,00	2.326.567,00	0,00	2.326.567,00	2.326.567,00	4,56%	4,56%
2.3.8.01.14-32-329999-	1.2.3.1.01.02.02	Gravamen a los	953,00	953,00	0,00	0,00	0,00	0,00	0,00	0,00	0,00%	0,00%
2.3.8.01.14-32-329999-	1.2.3.2.07.01.01	Gravamen a los	2.688.322,00	2.518.804,00	169.518,00	0,00	169.518,00	71.714,00	97.804,00	97.804,00	6,31%	3,64%
2.3.8.01.14-32-329999-	1.2.3.2.07.01.02	Gravamen a los	2.704.064,00	2.654.981,00	49.083,00	0,00	49.083,00	0,00	49.083,00	49.083,00	1,82%	1,82%
2.3.8.01.14-32-329999-	1.2.3.2.07.01.03	Gravamen a los	270.406,00	250.722,00	19.684,00	0,00	19.684,00	15.936,00	3.748,00	3.748,00	7,28%	1,39%
2.3.8.01.14-32-329999-	1.2.3.2.07.01.04	Gravamen a los	929.590,00	909.657,00	19.933,00	0,00	19.933,00	15.933,00	4.000,00	4.000,00	2,14%	0,43%
2.3.8.01.14-32-329999-	1.2.3.2.07.02.01	Gravamen a los	4.351.839,00	4.270.552,00	81.287,00	0,00	81.287,00	23.904,00	57.383,00	57.383,00	1,87%	1,32%
2.3.8.01.14-32-329999-	1.2.3.2.10.01	Gravamen a los	6.208.051,00	6.175.693,00	32.358,00	0,00	32.358,00	0,00	32.358,00	32.358,00	0,52%	0,52%
2.3.8.01.14-32-329999-	1.2.3.2.10.02	Gravamen a los	4.082.694,00	4.082.694,00	0,00	0,00	0,00	0,00	0,00	0,00	0,00%	0,00%
2.3.8.01.14-32-329999-	1.2.3.2.12	Gravamen a los	3.327.979,00	3.313.603,00	14.376,00	0,00	14.376,00	0,00	14.376,00	14.376,00	0,43%	0,43%
2.3.8.01.14-32-329999-	1.2.3.2.13.01	Gravamen a los	686.662,00	686.662,00	0,00	0,00	0,00	0,00	0,00	0,00	0,00%	0,00%
2.3.8.01.14-32-329999-	1.2.3.2.13.02	Gravamen a los	1.275.982,00	1.275.982,00	0,00	0,00	0,00	0,00	0,00	0,00	0,00%	0,00%
2.3.8.01.14-32-329999-	1.2.3.2.15.01	Gravamen a los	2.328.564,00	2.304.594,00	23.970,00	0,00	23.970,00	0,00	23.970,00	23.970,00	1,03%	1,03%
2.3.8.01.14-32-329999-	1.2.3.2.15.02	Gravamen a los	548.577,00	543.785,00	4.792,00	0,00	4.792,00	0,00	4.792,00	4.792,00	0,87%	0,87%
2.3.8.01.14-32-329999-	1.2.3.2.16	Gravamen a los	350,00	350,00	0,00	0,00	0,00	0,00	0,00	0,00	0,00%	0,00%
2.3.8.01.14-32-329999-	1.2.3.2.17	Gravamen a los	350,00	350,00	0,00	0,00	0,00	0,00	0,00	0,00	0,00%	0,00%
2.3.8.01.14-32-329999-	1.2.3.2.20	Gravamen a los	17.683,00	17.683,00	0,00	0,00	0,00	0,00	0,00	0,00	0,00%	0,00%
2.3.8.01.14-32-329999-	1.2.3.2.23.01	Gravamen a los	2.759.326,00	2.743.390,00	15.936,00	0,00	15.936,00	15.936,00	0,00	0,00	0,58%	0,00%
2.3.8.01.14-32-329999-	1.2.3.2.23.02	Gravamen a los	810.993,00	768.697,00	42.296,00	0,00	42.296,00	0,00	42.296,00	42.296,00	5,22%	5,22%
2.3.8.01.14-32-329999-	1.2.3.2.23.03	Gravamen a los	184.120,00	184.120,00	0,00	0,00	0,00	0,00	0,00	0,00	0,00%	0,00%
2.3.8.01.14-32-329999-	1.2.3.2.27	Gravamen a los	68.194,00	68.194,00	0,00	0,00	0,00	0,00	0,00	0,00	0,00%	0,00%
2.3.8.01.14-32-329999-	1.3.2.1.01	Gravamen a los	759.483,00	759.483,00	0,00	0,00	0,00	0,00	0,00	0,00	0,00%	0,00%
2.3.8.01.14-32-329999-	1.3.2.1.07.01	Gravamen a los	41.751,00	41.751,00	0,00	0,00	0,00	0,00	0,00	0,00	0,00%	0,00%
2.3.8.01.14-32-329999-	1.3.2.1.07.02	Gravamen a los	41.751,00	41.751,00	0,00	0,00	0,00	0,00	0,00	0,00	0,00%	0,00%
2.3.8.01.14-32-329999-	1.3.2.1.10	Gravamen a los	83.502,00	69.208,00	14.294,00	0,00	14.294,00	0,00	14.294,00	14.294,00	17,12%	17,12%
2.3.8.01.14-32-329999-	1.3.2.1.12	Gravamen a los	41.751,00	41.751,00	0,00	0,00	0,00	0,00	0,00	0,00	0,00%	0,00%
2.3.8.01.14-32-329999-	1.3.2.1.15	Gravamen a los	85.494,00	85.494,00	0,00	0,00	0,00	0,00	0,00	0,00	0,00%	0,00%
2.3.8.01.14-32-329999-	1.3.2.1.23	Gravamen a los	83.502,00	83.502,00	0,00	0,00	0,00	0,00	0,00	0,00	0,00%	0,00%

IDENTIFICACION PRESUPUESTAL	CODIGO FUENTE	PROGRAMA/PROYECTO	APROPIACION VIGENTE	SALDO DISPONIBLE	DISPONIBILIDADES ACUMULADAS	DISPONIBILIDADES ABIERTAS	COMPROMETIDO	COMPROMETIDO POR OBLIGAR (H-J)	OBLIGADO	PAGADO	% EJECUCION POR COMPROMISOS	% EJECUCION OBLIGADO
7.3.00AD-3202-3202101-20223235000001-2.2.8.1.00	2.2.8.1.00	CONSERVACIÓN Y USO SOSTENIBLE DE LA BIODIVERSIDAD A TRAVÉS DE APIARIOS PILOTO (APIS MELLIFERA), Y REVEGETALIZACION EN EL ÁREA PROTEGIDA PNR SISCUNSI-OCETÁ, JURISDICCIÓN DE CORPOBOYACÁ, MUNICIPIOS DE AQUITANIA, MONGUA, MONGUÍ, SOGAMOSO"/Implementación de estrategias de conservación y manejo/ASIGNACIONES DIRECTAS	169.411.320,00	0,00	169.411.320,00	169.411.320	-	-	-	-	0,00%	0,00%
TOTAL		INVERSION SISTEMA	169.411.320,00	0,00	169.411.320,00	169.411.320,00	0,00	0,00	0,00	0,00	0,00%	0,00%

ELABORO: DIANA CAROLINA GALAN JIMENEZ
CARGO: PROFESIONAL ESPECIALIZADO PRESUPUESTO

EJECUCION PRESUPUESTAL GASTOS DE INVERSION VIGENCIA 2023 CON CORTE A MARZO

(RESUMEN EN MILLONES DE PESOS)

PROGRAMA/PROYECTO	APROPIACION	COMPROMETIDO	% COMPROMETIDO	OBLIGADO	PAGADO	% PAGADO
FORTALECIMIENTO DEL DESEMPEÑO AMBIENTAL DE LOS SECTORES PRODUCTIVOS	11.471	3.266	28%	1.661	1.654	14%
CONSERVACION DE LA BIODIVERSIDAD Y SUS SERVICIOS ECOSISTEMICOS	4.036	1.465	36%	317	314	8%
GESTIÓN INTEGRAL DEL RECURSO HÍDRICO	8.289	2.987	36%	629	625	8%
ORDENAMIENTO AMBIENTAL TERRITORIAL	1.399	487	35%	236	236	17%
GESTIÓN DEL CAMBIO CLIMÁTICO PARA UN DESARROLLO BAJO EN CARBONO Y RESILIENTE AL CLIMA	174	108	62%	9	9	5%
EDUCACIÓN AMBIENTAL	1.731	843	49%	225	222	13%
FORTALECIMIENTO DE LA GESTIÓN Y DIRECCIÓN DEL SECTOR AMBIENTE Y DESARROLLO SOSTENIBLE	894	603	68%	64	64	7%
Gravamen a los movimientos financieros	112	5	4%	4	4	3%
TOTAL INVERSION	28.106	9.765	35%	3.146	3.129	11%
INVERSION SISTEMA GENERAL DE REGALIAS	169	0	0%	0	0	0%

**EJECUCION PRESUPUESTAL GASTOS DE INVERSION A MARZO DE 2023
(CIFRAS EN MILLONES DE PESOS)**

