





**CORPORACION AUTONOMA REGIONAL DE BOYACA**  
**SISTEMA INTEGRADO GESTION DE CALIDAD**  
**CONTROL Y EVALUACION EJECUCION DE INGRESOS**

**GESTION RECURSOS FISICOS Y FINANCIEROS**  
**REGISTRO**  
 FRF-02      Página 1 de 1  
 Version 4      15/09/2020

**I. RECAUDO DE INGRESOS RECURSOS ENTIDAD CON CORTE A MARZO DE 2024**

IDENTIFICACION PRESUPUESTAL	FUENTE	DESCRIPCION	PRESUPUESTO INICIAL	MODIFICACION	PRESUPUESTO DEFINITIVO	RECAUDADO ACUMULADO	SALDO POR RECAUDAR	% RECAUDO	% DE PARTICIPACION DEL TOTAL PRESUPUESTADO	% DE PARTICIPACION DEL TOTAL RECAUDADO
<b>1</b>		<b>INGRESOS</b>	<b>53,062,175,089.00</b>	<b>0.00</b>	<b>53,062,175,089.00</b>	<b>9,997,892,462.05</b>	<b>43,064,282,626.95</b>	<b>18.84</b>	<b>100%</b>	<b>100%</b>
<b>1.1</b>		<b>INGRESOS CORRIENTES</b>	<b>52,798,990,089.00</b>	<b>0.00</b>	<b>52,798,990,089.00</b>	<b>9,028,319,679.44</b>	<b>43,770,670,409.56</b>	<b>17.10</b>	<b>100%</b>	<b>90%</b>
<b>1.1.01</b>		<b>INGRESOS TRIBUTARIOS</b>	<b>18,974,113,000.00</b>	<b>0.00</b>	<b>18,974,113,000.00</b>	<b>1,135,678,533.11</b>	<b>17,838,434,466.89</b>	<b>5.99</b>	<b>36%</b>	<b>11%</b>
<b>1.1.01.01</b>		<b>IMPUESTOS DIRECTOS</b>	<b>18,974,113,000.00</b>	<b>0.00</b>	<b>18,974,113,000.00</b>	<b>1,135,678,533.11</b>	<b>17,838,434,466.89</b>	<b>5.99</b>	<b>36%</b>	<b>11%</b>
1.1.01.01.014		SOBRETASA AMBIENTAL	18,974,113,000.00	0.00	18,974,113,000.00	1,135,678,533.11	17,838,434,466.89	5.99	36%	11%
1.1.01.01.014.01		Sobretasa ambiental - Urbano	13,281,879,000.00	0.00	13,281,879,000.00	1,135,678,533.11	12,146,200,466.89	8.55	25%	11%
1.1.01.01.014.01.01		Sobretasa ambiental - Urbano - Vigencia_Actual	13,171,732,000.00	0.00	13,171,732,000.00	337,544,571.96	12,834,187,428.04	2.56	25%	3%
1.1.01.01.014.01.01-1.2.3.1.01.01.01		Sobretasa ambiental - Urbano - Vigencia_Actual	13,171,732,000.00	0.00	13,171,732,000.00	337,544,571.96	12,834,187,428.04	2.56	25%	3%
1.1.01.01.014.01.01-1.2.3.1.01.01.01	1.2.3.1.01.01.01	Sobretasa ambiental - Urbano - Vigencia_Actual/Sobretasa ambiental - Urbano - Vigencia_Actual	13,171,732,000.00	0.00	13,171,732,000.00	337,544,571.96	12,834,187,428.04	2.56	25%	3%
1.1.01.01.014.01.02		Sobretasa ambiental - Urbano - Vigencia_Anterior	110,147,000.00	0.00	110,147,000.00	798,133,961.15	-687,986,961.15	724.61	0%	8%
1.1.01.01.014.01.02-1.2.3.1.01.01.02		Sobretasa ambiental - Urbano - Vigencia_Anterior	110,147,000.00	0.00	110,147,000.00	798,133,961.15	-687,986,961.15	724.61	0%	8%
1.1.01.01.014.01.02-1.2.3.1.01.01.02	1.2.3.1.01.01.02	Sobretasa ambiental - Urbano - Vigencia_Anterior/Sobretasa ambiental - Urbano - Vigencia_Anterior	110,147,000.00	0.00	110,147,000.00	798,133,961.15	-687,986,961.15	724.61	0%	8%
1.1.01.01.014.02		Sobretasa ambiental -Rural	5,692,234,000.00	0.00	5,692,234,000.00	0.00	5,692,234,000.00	0.00	11%	0%
1.1.01.01.014.02.01		Sobretasa ambiental -Rural - Vigencia_Actual	5,645,028,000.00	0.00	5,645,028,000.00	0.00	5,645,028,000.00	0.00	11%	0%
1.1.01.01.014.02.01-1.2.3.1.01.02.01		Sobretasa ambiental -Rural - Vigencia_Actual	5,645,028,000.00	0.00	5,645,028,000.00	0.00	5,645,028,000.00	0.00	11%	0%
1.1.01.01.014.02.01-1.2.3.1.01.02.01	1.2.3.1.01.02.01	Sobretasa ambiental -Rural - Vigencia_Actual/Sobretasa ambiental -Rural - Vigencia_Actual	5,645,028,000.00	0.00	5,645,028,000.00	0.00	5,645,028,000.00	0.00	11%	0%
1.1.01.01.014.02.02		Sobretasa ambiental -Rural - Vigencia_Anterior	47,206,000.00	0.00	47,206,000.00	0.00	47,206,000.00	0.00	0%	0%
1.1.01.01.014.02.02-1.2.3.1.01.02.02		Sobretasa ambiental -Rural - Vigencia_Anterior	47,206,000.00	0.00	47,206,000.00	0.00	47,206,000.00	0.00	0%	0%
1.1.01.01.014.02.02-1.2.3.1.01.02.02	1.2.3.1.01.02.02	Sobretasa ambiental -Rural - Vigencia_Anterior/Sobretasa ambiental -Rural - Vigencia_Anterior	47,206,000.00	0.00	47,206,000.00	0.00	47,206,000.00	0.00	0%	0%
<b>1.1.02</b>		<b>INGRESOS NO TRIBUTARIOS</b>	<b>33,824,877,089.00</b>	<b>0.00</b>	<b>33,824,877,089.00</b>	<b>7,892,641,146.33</b>	<b>25,932,235,942.67</b>	<b>23.33</b>	<b>64%</b>	<b>79%</b>
<b>1.1.02.01</b>		<b>CONTRIBUCIONES</b>	<b>5,603,637,395.00</b>	<b>0.00</b>	<b>5,603,637,395.00</b>	<b>2,836,516,175.00</b>	<b>2,767,121,220.00</b>	<b>50.62</b>	<b>11%</b>	<b>28%</b>
1.1.02.01.005		CONTRIBUCIONES DIVERSAS	5,603,637,395.00	0.00	5,603,637,395.00	2,836,516,175.00	2,767,121,220.00	50.62	11%	28%
1.1.02.01.005.64		CONTRIBUCIÓN SECTOR ELÉCTRICO	5,603,637,395.00	0.00	5,603,637,395.00	2,836,516,175.00	2,767,121,220.00	50.62	11%	28%
1.1.02.01.005.64.01		Contribución sector eléctrico - Generadores de energía convencional_Contribución sector eléctrico (Termoeléctrico)	3,570,637,395.00	0.00	3,570,637,395.00	2,439,784,274.00	1,130,853,121.00	68.33	7%	24%
1.1.02.01.005.64.01.01		Contribución sector eléctrico-Generacion electrica S.A Gensa	1,319,000,000.00	0.00	1,319,000,000.00	1,110,024,130.00	208,975,870.00	84.16	2%	11%
1.1.02.01.005.64.01.01-1.2.3.2.07.01.01		Contribución sector eléctrico-Generacion electrica S.A Gensa	1,319,000,000.00	0.00	1,319,000,000.00	1,110,024,130.00	208,975,870.00	84.16	2%	11%
1.1.02.01.005.64.01.01-1.2.3.2.07.01.01	1.2.3.2.07.01.01	Contribución sector eléctrico-Generacion electrica S.A Gensa/Contribución sector eléctrico-Generación eléctrica S.A Gensa	1,319,000,000.00	0.00	1,319,000,000.00	1,110,024,130.00	208,975,870.00	84.16	2%	11%
1.1.02.01.005.64.01.02		Contribución sector eléctrico- Electrosochagota	1,759,000,000.00	0.00	1,759,000,000.00	1,174,170,058.00	584,829,942.00	66.75	3%	12%
1.1.02.01.005.64.01.02-1.2.3.2.07.01.02		Contribución sector eléctrico- Electrosochagota	1,759,000,000.00	0.00	1,759,000,000.00	1,174,170,058.00	584,829,942.00	66.75	3%	12%
1.1.02.01.005.64.01.02-1.2.3.2.07.01.02	1.2.3.2.07.01.02	Contribución sector eléctrico- Electrosochagota/Contribución sector eléctrico-Electrosochagota	1,759,000,000.00	0.00	1,759,000,000.00	1,174,170,058.00	584,829,942.00	66.75	3%	12%
1.1.02.01.005.64.01.03		Contribución sector eléctrico-Ocensa	104,000,000.00	0.00	104,000,000.00	39,404,989.00	64,595,011.00	37.89	0%	0%
1.1.02.01.005.64.01.03-1.2.3.2.07.01.03		Contribución sector eléctrico-Ocensa	104,000,000.00	0.00	104,000,000.00	39,404,989.00	64,595,011.00	37.89	0%	0%
1.1.02.01.005.64.01.03-1.2.3.2.07.01.03	1.2.3.2.07.01.03	Contribución sector eléctrico-Ocensa/Contribución sector eléctrico-Ocensa	104,000,000.00	0.00	104,000,000.00	39,404,989.00	64,595,011.00	37.89	0%	0%
1.1.02.01.005.64.01.04		Contribución sector eléctrico-Luz y Fuerza_Argos	388,637,395.00	0.00	388,637,395.00	116,185,097.00	272,452,298.00	29.90	1%	1%
1.1.02.01.005.64.01.04-1.2.3.2.07.01.04		Contribución sector eléctrico-Luz y Fuerza_Argos	388,637,395.00	0.00	388,637,395.00	116,185,097.00	272,452,298.00	29.90	1%	1%
1.1.02.01.005.64.01.04-1.2.3.2.07.01.04	1.2.3.2.07.01.04	Contribución sector eléctrico-Luz y Fuerza_Argos/Contribución sector eléctrico-Luz y Fuerza_Argos	388,637,395.00	0.00	388,637,395.00	116,185,097.00	272,452,298.00	29.90	1%	1%
1.1.02.01.005.64.02.01		Contribución sector eléctrico Chivor	2,033,000,000.00	0.00	2,033,000,000.00	396,731,901.00	1,636,268,099.00	19.51	4%	4%
1.1.02.01.005.64.02.01-1.2.3.2.07.01.05		Contribución sector eléctrico Chivor	2,033,000,000.00	0.00	2,033,000,000.00	396,731,901.00	1,636,268,099.00	19.51	4%	4%
1.1.02.01.005.64.02.01-1.2.3.2.07.01.05	1.2.3.2.07.01.05	Contribución sector eléctrico Chivor/Contribución sector eléctrico Chivor	2,033,000,000.00	0.00	2,033,000,000.00	396,731,901.00	1,636,268,099.00	19.51	4%	4%
<b>1.1.02.02</b>		<b>TASAS Y DERECHOS ADMINISTRATIVOS</b>	<b>9,280,722,000.00</b>	<b>0.00</b>	<b>9,280,722,000.00</b>	<b>2,841,536,200.77</b>	<b>6,439,185,799.23</b>	<b>30.62</b>	<b>17%</b>	<b>28%</b>
1.1.02.02.036		Evaluación de licencias y trámites ambientales	1,164,000,000.00	0.00	1,164,000,000.00	160,825,028.02	1,003,174,971.98	13.82	2%	2%
1.1.02.02.036-1.2.3.2.12		Evaluación de licencias y trámites ambientales	1,164,000,000.00	0.00	1,164,000,000.00	160,825,028.02	1,003,174,971.98	13.82	2%	2%
1.1.02.02.036-1.2.3.2.12	1.2.3.2.12	Evaluación de licencias y trámites ambientales/Evaluación de licencias y trámites ambientales	1,164,000,000.00	0.00	1,164,000,000.00	160,825,028.02	1,003,174,971.98	13.82	2%	2%
1.1.02.02.037		Seguimiento a licencias y trámites ambientales	1,108,000,000.00	0.00	1,108,000,000.00	274,919,689.75	833,080,310.25	24.81	2%	3%
1.1.02.02.037.01		Seguimiento a licencias y trámites ambientales Vigencia_Actual	692,000,000.00	0.00	692,000,000.00	10,891,665.00	681,108,335.00	1.57	1%	0%
1.1.02.02.037.01-1.2.3.2.13.01		Seguimiento a licencias y trámites ambientales Vigencia_Actual	692,000,000.00	0.00	692,000,000.00	10,891,665.00	681,108,335.00	1.57	1%	0%
1.1.02.02.037.01-1.2.3.2.13.01	1.2.3.2.13.01	Seguimiento a licencias y trámites ambientales Vigencia_Actual/Seguimiento a licencias y tramites ambientales vigencia_actual	692,000,000.00	0.00	692,000,000.00	10,891,665.00	681,108,335.00	1.57	1%	0%
1.1.02.02.037.02		Seguimiento a licencias y trámites ambientales Vigencia_Anterior	416,000,000.00	0.00	416,000,000.00	264,028,024.75	151,971,975.25	63.47	1%	3%
1.1.02.02.037.02-1.2.3.2.13.02		Seguimiento a licencias y trámites ambientales Vigencia_Anterior	416,000,000.00	0.00	416,000,000.00	264,028,024.75	151,971,975.25	63.47	1%	3%

	CORPORACION AUTONOMA REGIONAL DE BOYACA						GESTION RECURSOS FISICOS Y FINANCIEROS			
	SISTEMA INTEGRADO GESTION DE CALIDAD						REGISTRO			
	CONTROL Y EVALUACION EJECUCION DE INGRESOS						FRF-02		Página 1 de 1	
	I. RECAUDO DE INGRESOS ENTIDAD CON CORTE A MARZO DE 2024						Version 4		15/09/2020	
1.1.02.02.037.02-1.2.3.2.13.02	1.2.3.2.13.02	Seguimiento a licencias y trámites ambientales Vigencia_Anterior/Seguimiento a licencias y tramites ambientales vigencia_anterior	416,000,000.00	0.00	416,000,000.00	264,028,024.75	151,971,975.25	63.47	1%	3%
1.1.02.02.055		Tasa por el uso del agua	844,000,000.00	0.00	844,000,000.00	57,310,875.00	786,689,125.00	6.79	2%	1%
1.1.02.02.055.01		Tasa por el uso del agua Vigencia_Actual	614,000,000.00	0.00	614,000,000.00	3,922,439.00	610,077,561.00	0.64	1%	0%
1.1.02.02.055.01-1.2.3.2.15.01		Tasa por el uso del agua Vigencia_Actual	614,000,000.00	0.00	614,000,000.00	3,922,439.00	610,077,561.00	0.64	1%	0%
1.1.02.02.055.01-1.2.3.2.15.01	1.2.3.2.15.01	Tasa por el uso del agua Vigencia_Actual/TASA POR EL USO DEL AGUA VIGENCIA ACTUAL	614,000,000.00	0.00	614,000,000.00	3,922,439.00	610,077,561.00	0.64	1%	0%
1.1.02.02.055.02		Tasa por el uso del agua Vigencia_Anterior	230,000,000.00	0.00	230,000,000.00	53,388,436.00	176,611,564.00	23.21	0%	1%
1.1.02.02.055.02-1.2.3.2.15.02		Tasa por el uso del agua Vigencia_Anterior	230,000,000.00	0.00	230,000,000.00	53,388,436.00	176,611,564.00	23.21	0%	1%
1.1.02.02.055.02-1.2.3.2.15.02	1.2.3.2.15.02	Tasa por el uso del agua Vigencia_Anterior/Tasa por el uso del agua vigencia_anterior	230,000,000.00	0.00	230,000,000.00	53,388,436.00	176,611,564.00	23.21	0%	1%
1.1.02.02.088		Tasa retributiva por vertimientos	6,155,000,000.00	0.00	6,155,000,000.00	2,313,577,827.00	3,841,422,173.00	37.59	12%	23%
1.1.02.02.088.01		Tasa retributiva por vertimientos Vigencia_Actual	4,100,000,000.00	0.00	4,100,000,000.00	655,032,294.00	3,444,967,706.00	15.98	8%	7%
1.1.02.02.088.01-1.2.3.2.10.01		Tasa retributiva por vertimientos Vigencia_Actual	4,100,000,000.00	0.00	4,100,000,000.00	655,032,294.00	3,444,967,706.00	15.98	8%	7%
1.1.02.02.088.01-1.2.3.2.10.01	1.2.3.2.10.01	Tasa retributiva por vertimientos Vigencia_Actual/Tasa retributiva por vertimientos Vigencia_Actual	4,100,000,000.00	0.00	4,100,000,000.00	655,032,294.00	3,444,967,706.00	15.98	8%	7%
1.1.02.02.088.02		Tasa retributiva por vertimientos Vigencia_Anterior	2,055,000,000.00	0.00	2,055,000,000.00	1,658,545,533.00	396,454,467.00	80.71	4%	17%
1.1.02.02.088.02-1.2.3.2.10.02		Tasa retributiva por vertimientos Vigencia_Anterior	2,055,000,000.00	0.00	2,055,000,000.00	1,658,545,533.00	396,454,467.00	80.71	4%	17%
1.1.02.02.088.02-1.2.3.2.10.02	1.2.3.2.10.02	Tasa retributiva por vertimientos Vigencia_Anterior/Tasa retributiva por vertimientos Vigencia_Anterior	2,055,000,000.00	0.00	2,055,000,000.00	1,658,545,533.00	396,454,467.00	80.71	4%	17%
1.1.02.02.089		Tasa por aprovechamiento forestal	100,000.00	0.00	100,000.00	31,522,481.00	-31,422,481.00	31,522.48	0%	0%
1.1.02.02.089-1.2.3.2.16		Tasa por aprovechamiento forestal	100,000.00	0.00	100,000.00	31,522,481.00	-31,422,481.00	31,522.48	0%	0%
1.1.02.02.089-1.2.3.2.16	1.2.3.2.16	Tasa por aprovechamiento forestal/Tasa por aprovechamiento forestal	100,000.00	0.00	100,000.00	31,522,481.00	-31,422,481.00	31,522.48	0%	0%
1.1.02.02.090		Tasa compensatoria por caza de fauna silvestre	100,000.00	0.00	100,000.00	0.00	100,000.00	0.00	0%	0%
1.1.02.02.090-1.2.3.2.17		Tasa compensatoria por caza de fauna silvestre	100,000.00	0.00	100,000.00	0.00	100,000.00	0.00	0%	0%
1.1.02.02.090-1.2.3.2.17	1.2.3.2.17	Tasa compensatoria por caza de fauna silvestre/Tasa compensatoria por caza de fauna silvestre	100,000.00	0.00	100,000.00	0.00	100,000.00	0.00	0%	0%
1.1.02.02.113		Salvoconducto Unico Nacional	9,522,000.00	0.00	9,522,000.00	3,380,300.00	6,141,700.00	35.50	0%	0%
1.1.02.02.113-1.2.3.2.20		Salvoconducto Unico Nacional	9,522,000.00	0.00	9,522,000.00	3,380,300.00	6,141,700.00	35.50	0%	0%
1.1.02.02.113-1.2.3.2.20	1.2.3.2.20	Salvoconducto Unico Nacional/Salvoconducto unico nacional	9,522,000.00	0.00	9,522,000.00	3,380,300.00	6,141,700.00	35.50	0%	0%
<b>1.1.02.03</b>		<b>MULTAS, SANCIONES E INTERESES DE MORA</b>	<b>818,177,000.00</b>	<b>0.00</b>	<b>818,177,000.00</b>	<b>837,588,089.63</b>	<b>-19,411,089.63</b>	<b>102.37</b>	<b>2%</b>	<b>8%</b>
<b>1.1.02.03.001</b>		<b>MULTAS Y SANCIONES</b>	<b>668,177,000.00</b>	<b>0.00</b>	<b>668,177,000.00</b>	<b>668,395,283.63</b>	<b>-218,283.63</b>	<b>100.03</b>	<b>1%</b>	<b>7%</b>
1.1.02.03.001.22		Multas ambientales	668,177,000.00	0.00	668,177,000.00	668,395,283.63	-218,283.63	100.03	1%	7%
1.1.02.03.001.22.01		Multas Ambientales Vigencia_Actual	350,000,000.00	0.00	350,000,000.00	15,092,953.00	334,907,047.00	4.31	1%	0%
1.1.02.03.001.22.01-1.2.3.2.23.01		Multas Ambientales Vigencia_Actual	350,000,000.00	0.00	350,000,000.00	15,092,953.00	334,907,047.00	4.31	1%	0%
1.1.02.03.001.22.01-1.2.3.2.23.01	1.2.3.2.23.01	Multas Ambientales Vigencia_Actual/Multas Ambientales Vigencia_Actual	350,000,000.00	0.00	350,000,000.00	15,092,953.00	334,907,047.00	4.31	1%	0%
1.1.02.03.001.22.02		Multas Ambientales Vigencia_Anterior	318,177,000.00	0.00	318,177,000.00	653,302,330.63	-335,125,330.63	205.33	1%	7%
1.1.02.03.001.22.02-1.2.3.2.23.02		Multas Ambientales Vigencia_Anterior	318,177,000.00	0.00	318,177,000.00	653,302,330.63	-335,125,330.63	205.33	1%	7%
1.1.02.03.001.22.02-1.2.3.2.23.02	1.2.3.2.23.02	Multas Ambientales Vigencia_Anterior/Multas Ambientales Vigencia_Anterior	318,177,000.00	0.00	318,177,000.00	653,302,330.63	-335,125,330.63	205.33	1%	7%
1.1.02.03.002		Intereses de mora	150,000,000.00	0.00	150,000,000.00	169,192,806.00	-19,192,806.00	112.80	0%	2%
1.1.02.03.002-1.2.3.2.23.03		Intereses de mora	150,000,000.00	0.00	150,000,000.00	169,192,806.00	-19,192,806.00	112.80	0%	2%
1.1.02.03.002-1.2.3.2.23.03	1.2.3.2.23.03	Intereses de mora/Intereses multas ambientales	150,000,000.00	0.00	150,000,000.00	169,192,806.00	-19,192,806.00	112.80	0%	2%
<b>1.1.02.06</b>		<b>TRANSFERENCIAS CORRIENTES</b>	<b>18,122,340,694.00</b>	<b>0.00</b>	<b>18,122,340,694.00</b>	<b>1,377,000,680.93</b>	<b>16,745,340,013.07</b>	<b>7.60</b>	<b>34%</b>	<b>14%</b>
<b>1.1.02.06.003</b>		<b>PARTICIPACIONES DISTINTAS DEL SGP</b>	<b>13,909,313,000.00</b>	<b>0.00</b>	<b>13,909,313,000.00</b>	<b>673,502,318.93</b>	<b>13,235,810,681.07</b>	<b>4.84</b>	<b>26%</b>	<b>7%</b>
1.1.02.06.003.01		PARTICIPACIÓN EN IMPUESTOS	13,909,313,000.00	0.00	13,909,313,000.00	673,502,318.93	13,235,810,681.07	4.84	26%	7%
1.1.02.06.003.01.14		Participación ambiental en el porcentaje de recaudo del impuesto predial	13,909,313,000.00	0.00	13,909,313,000.00	673,502,318.93	13,235,810,681.07	4.84	26%	7%
1.1.02.06.003.01.14.01		Participación ambiental en el porcentaje de recaudo del impuesto predial Vigencia_Actual	13,904,258,000.00	0.00	13,904,258,000.00	64,761,768.65	13,839,496,231.35	0.47	26%	1%
1.1.02.06.003.01.14.01-1.2.3.1.01.03.01		Participación ambiental en el porcentaje de recaudo del impuesto predial Vigencia_Actual	13,904,258,000.00	0.00	13,904,258,000.00	64,761,768.65	13,839,496,231.35	0.47	26%	1%
1.1.02.06.003.01.14.01-1.2.3.1.01.03.01	1.2.3.1.01.03.01	Participación ambiental en el porcentaje de recaudo del impuesto predial Vigencia_Actual/Participación ambiental en el porcentaje de recaudo del impuesto predial Vigencia_Actual	13,904,258,000.00	0.00	13,904,258,000.00	64,761,768.65	13,839,496,231.35	0.47	26%	1%
1.1.02.06.003.01.14.02		Participación ambiental en el porcentaje de recaudo del impuesto predial Vigencia_Anterior	5,055,000.00	0.00	5,055,000.00	608,740,550.28	-603,685,550.28	12,042.35	0%	6%
1.1.02.06.003.01.14.02-1.2.3.1.01.03.02		Participación ambiental en el porcentaje de recaudo del impuesto predial Vigencia_Anterior	5,055,000.00	0.00	5,055,000.00	608,740,550.28	-603,685,550.28	12,042.35	0%	6%
1.1.02.06.003.01.14.02-1.2.3.1.01.03.02	1.2.3.1.01.03.02	Participación ambiental en el porcentaje de recaudo del impuesto predial Vigencia_Anterior/Participación ambiental en el porcentaje de recaudo del impuesto predial Vigencia_Anterior	5,055,000.00	0.00	5,055,000.00	608,740,550.28	-603,685,550.28	12,042.35	0%	6%
1.1.02.06.006		TRANSFERENCIAS DE OTRAS ENTIDADES DEL GOBIERNO GENERAL	4,213,027,694.00	0.00	4,213,027,694.00	703,498,362.00	3,509,529,332.00	16.70	8%	7%
1.1.02.06.006.01		Aportes Nación	4,213,027,694.00	0.00	4,213,027,694.00	703,498,362.00	3,509,529,332.00	16.70	8%	7%

		CORPORACION AUTONOMA REGIONAL DE BOYACA					GESTION RECURSOS FISICOS Y FINANCIEROS				
		SISTEMA INTEGRADO GESTION DE CALIDAD					REGISTRO				
		CONTROL Y EVALUACION EJECUCION DE INGRESOS					FRF-02		Página 1 de 1		
		I. RECAUDO DE INGRESOS RECURSOS ENTIDAD CON CORTE A MARZO DE 2024					Version 4		15/09/2020		
1.1.02.06.006.01-1.2.3.3.04		Aportes Nación	4,213,027,694.00	0.00	4,213,027,694.00	703,498,362.00	3,509,529,332.00	16.70	8%	7%	
1.1.02.06.006.01-1.2.3.3.04	1.2.3.3.04	Aportes Nación/Aportes Nación	4,213,027,694.00	0.00	4,213,027,694.00	703,498,362.00	3,509,529,332.00	16.70	8%	7%	
<b>1.2</b>		<b>RECURSOS DE CAPITAL</b>	<b>263,185,000.00</b>	<b>0.00</b>	<b>263,185,000.00</b>	<b>969,572,782.61</b>	<b>-706,387,782.61</b>	<b>368.40</b>	<b>0%</b>	<b>10%</b>	
<b>1.2.05</b>		<b>RENDIMIENTOS FINANCIEROS</b>	<b>253,185,000.00</b>	<b>0.00</b>	<b>253,185,000.00</b>	<b>844,729,957.61</b>	<b>-591,544,957.61</b>	<b>333.64</b>	<b>0%</b>	<b>8%</b>	
<b>1.2.05.02</b>		<b>Depósitos</b>	<b>253,185,000.00</b>	<b>0.00</b>	<b>253,185,000.00</b>	<b>844,729,957.61</b>	<b>-591,544,957.61</b>	<b>333.64</b>	<b>0%</b>	<b>8%</b>	
<b>1.2.05.02.01</b>		<b>Rend_financieros depositos_Contribución sector eléctrico-Termoeléctrico</b>	<b>10,238,000.00</b>	<b>0.00</b>	<b>10,238,000.00</b>	<b>10,781,559.44</b>	<b>-543,559.44</b>	<b>105.31</b>	<b>0%</b>	<b>0%</b>	
1.2.05.02.01-1.3.2.1.07.01		Rend_financieros depositos_Contribución sector eléctrico-Termoeléctrico	10,238,000.00	0.00	10,238,000.00	10,781,559.44	-543,559.44	105.31	0%	0%	
1.2.05.02.01-1.3.2.1.07.01	1.3.2.1.07.01	Rend_financieros depositos_Contribución sector eléctrico-Termoeléctrico/Rend_financieros depositos_Contribución sector eléctrico-Termoeléctrico	10,238,000.00	0.00	10,238,000.00	0.00	0.00	0.00	0%	0%	
1.2.05.02.02		Rend_financieros depositos_Contribución sector eléctrico-hidroeléctrico	2,954,000.00	0.00	2,954,000.00	10,781,559.44	-543,559.44	105.31	0%	0%	
1.2.05.02.02-1.3.2.1.07.02		Rend_financieros depositos_Contribución sector eléctrico-hidroeléctrico	2,954,000.00	0.00	2,954,000.00	23,402.03	2,930,597.97	0.79	0%	0%	
1.2.05.02.02-1.3.2.1.07.02	1.3.2.1.07.02	Rend_financieros depositos_Contribución sector eléctrico-hidroeléctrico/Rend_financieros depositos_Contribución sector eléctrico-hidroeléctrico	2,954,000.00	0.00	2,954,000.00	23,402.03	2,930,597.97	0.79	0%	0%	
1.2.05.02.03		Rend_financieros depositos_Sobretasa / participación ambiental	214,213,000.00	0.00	214,213,000.00	23,402.03	2,930,597.97	0.79	0%	0%	
1.2.05.02.03-1.3.2.1.01		Rend_financieros depositos_Sobretasa / participación ambiental	214,213,000.00	0.00	214,213,000.00	825,884,162.01	-611,671,162.01	385.54	0%	8%	
1.2.05.02.03-1.3.2.1.01	1.3.2.1.01	Rend_financieros depositos_Sobretasa / participación ambiental/Rend_financieros depositos_Sobretasa / participación ambiental	214,213,000.00	0.00	214,213,000.00	825,884,162.01	-611,671,162.01	385.54	0%	8%	
1.2.05.02.04		Rend_financieros depositos_Tasa por Uso de Agua	8,086,000.00	0.00	8,086,000.00	825,884,162.01	-611,671,162.01	385.54	0%	8%	
1.2.05.02.04-1.3.2.1.15		Rend_financieros depositos_Tasa por Uso de Agua	8,086,000.00	0.00	8,086,000.00	1,748,252.24	6,337,747.76	21.62	0%	0%	
1.2.05.02.04-1.3.2.1.15	1.3.2.1.15	Rend_financieros depositos_Tasa por Uso de Agua/Rend_financieros depositos_Tasa por Uso de Agua	8,086,000.00	0.00	8,086,000.00	1,748,252.24	6,337,747.76	21.62	0%	0%	
1.2.05.02.05		Rend_financieros depositos_Tasa retributiva por vertimientos	13,191,000.00	0.00	13,191,000.00	1,748,252.24	6,337,747.76	21.62	0%	0%	
1.2.05.02.05-1.3.2.1.10		Rend_financieros depositos_Tasa retributiva por vertimientos	13,191,000.00	0.00	13,191,000.00	2,640,024.37	10,550,975.63	20.01	0%	0%	
1.2.05.02.05-1.3.2.1.10	1.3.2.1.10	Rend_financieros depositos_Tasa retributiva por vertimientos/Rend_financieros depositos_Tasa retributiva por vertimientos	13,191,000.00	0.00	13,191,000.00	2,640,024.37	10,550,975.63	20.01	0%	0%	
1.2.05.02.06		Rend_financieros depositos_Evaluación de licencias y tramites ambientales	1,541,000.00	0.00	1,541,000.00	2,640,024.37	10,550,975.63	20.01	0%	0%	
1.2.05.02.06-1.3.2.1.12		Rend_financieros depositos_Evaluación de licencias y tramites ambientales	1,541,000.00	0.00	1,541,000.00	56,092.15	1,484,907.85	3.64	0%	0%	
1.2.05.02.06-1.3.2.1.12	1.3.2.1.12	Rend_financieros depositos_Evaluación de licencias y tramites ambientales/R.f.evaluación de licencias y trámites ambientales	1,541,000.00	0.00	1,541,000.00	56,092.15	1,484,907.85	3.64	0%	0%	
1.2.05.02.08		Rend_financieros depositos_Multas Ambientales	2,962,000.00	0.00	2,962,000.00	56,092.15	1,484,907.85	3.64	0%	0%	
1.2.05.02.08-1.3.2.1.23		Rend_financieros depositos_Multas Ambientales	2,962,000.00	0.00	2,962,000.00	3,596,465.37	-634,465.37	121.42	0%	0%	
1.2.05.02.08-1.3.2.1.23	1.3.2.1.23	Rend_financieros depositos_Multas Ambientales/R.f. Multas ambientales	2,962,000.00	0.00	2,962,000.00	3,596,465.37	-634,465.37	121.42	0%	0%	
<b>1.2.13</b>		<b>REINTEGROS Y OTROS RECURSOS NO APROPIADOS</b>	<b>10,000,000.00</b>	<b>0.00</b>	<b>10,000,000.00</b>	<b>3,596,465.37</b>	<b>-634,465.37</b>	<b>121.42</b>	<b>0%</b>	<b>0%</b>	
<b>1.2.13.01</b>		<b>Reintegros</b>	<b>5,000,000.00</b>	<b>0.00</b>	<b>5,000,000.00</b>	<b>124,842,825.00</b>	<b>-114,842,825.00</b>	<b>1,248.43</b>	<b>0%</b>	<b>1%</b>	
<b>1.2.13.01-1.3.1.1.11.01</b>		<b>Reintegros</b>	<b>5,000,000.00</b>	<b>0.00</b>	<b>5,000,000.00</b>	<b>124,842,825.00</b>	<b>-114,842,825.00</b>	<b>2,496.86</b>	<b>0%</b>	<b>1%</b>	
1.2.13.01-1.3.1.1.11.01	1.3.1.1.11.01	Reintegros/Reintegros	5,000,000.00	0.00	5,000,000.00	124,842,825.00	-114,842,825.00	2,496.86	0%	1%	
1.2.13.02		Recursos no apropiados	5,000,000.00	0.00	5,000,000.00	124,842,825.00	-114,842,825.00	2,496.86	0%	1%	
1.2.13.02-1.3.1.1.11.02		Recursos no apropiados	5,000,000.00	0.00	5,000,000.00	0.00	5,000,000.00	0.00	0%	0%	
1.2.13.02-1.3.1.1.11.02	1.3.1.1.11.02	Recursos no apropiados/Recursos no apropiados	5,000,000.00	0.00	5,000,000.00	0.00	5,000,000.00	0.00	0%	0%	
1.2.13.02-1.3.1.1.11.02	1.3.1.1.11.02	Recursos no apropiados/Recursos no apropiados	5,000,000.00	0.00	5,000,000.00	0.00	5,000,000.00	0.00	0%	0%	

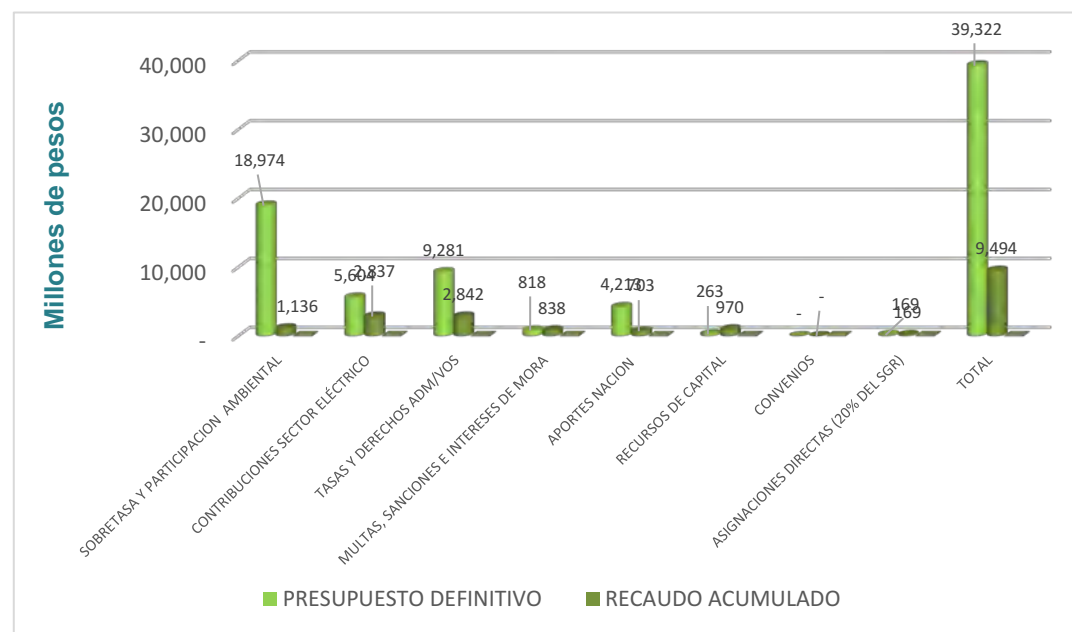
II. RECAUDO DE INGRESOS RECURSOS SISTEMA GENERAL DE REGALIAS (SGR) CON CORTE A FEBRERO DE 2024										
IDENTIFICACION PRESUPUESTAL	FUENTE	DESCRIPCION	PRESUPUESTO INICIAL	MODIFICACION	PRESUPUESTO DEFINITIVO	RECAUDADO ACUMULADO	SALDO POR RECAUDAR	% RECAUDO	% DE PARTICIPACION DEL TOTAL PRESUPUESTADO	% DE PARTICIPACION DEL TOTAL RECAUDADO
<b>6</b>		<b>INGRESOS -SGR-</b>	<b>0.00</b>	<b>169,411,320.00</b>	<b>169,411,320.00</b>	<b>169,411,320.00</b>	<b>0.00</b>	<b>100.00</b>	<b>100%</b>	<b>100%</b>
<b>6.1</b>		<b>INGRESOS CORRIENTES</b>	<b>0.00</b>	<b>169,411,320.00</b>	<b>169,411,320.00</b>	<b>169,411,320.00</b>	<b>0.00</b>	<b>100.00</b>	<b>100%</b>	<b>100%</b>
<b>6.1.02</b>		<b>INGRESOS NO TRIBUTARIOS</b>	<b>0.00</b>	<b>169,411,320.00</b>	<b>169,411,320.00</b>	<b>169,411,320.00</b>	<b>0.00</b>	<b>100.00</b>	<b>100%</b>	<b>100%</b>
<b>6.1.02.6</b>		<b>ASIGNACIONES Y DISTRIBUCIONES DEL SISTEMA GENERAL DE REGALÍAS</b>	<b>0.00</b>	<b>169,411,320.00</b>	<b>169,411,320.00</b>	<b>169,411,320.00</b>	<b>0.00</b>	<b>100.00</b>	<b>100%</b>	<b>100%</b>
6.1.02.6.01		ADMINISTRACIÓN, SSEC, INVERSIÓN Y AHORRO PARA LA ESTABILIZACIÓN DE LA INVERSIÓN DEL SGR	0.00	169,411,320.00	169,411,320.00	169,411,320.00	0.00	100.00	100%	100%
6.1.02.6.01.03		ASIGNACIONES DEL SISTEMA GENERAL DE REGALÍAS	0.00	169,411,320.00	169,411,320.00	169,411,320.00	0.00	100.00	100%	100%
6.1.02.6.01.03.01		ASIGNACIONES DIRECTAS	0.00	169,411,320.00	169,411,320.00	169,411,320.00	0.00	100.00	100%	100%
6.1.02.6.01.03.01.1		ASIGNACIONES DIRECTAS (20% DEL SGR)	0.00	169,411,320.00	169,411,320.00	169,411,320.00	0.00	100.00	100%	100%
6.1.02.6.01.03.01.1-2.2.8.1.00		ASIGNACIONES DIRECTAS (20% DEL SGR)	0.00	169,411,320.00	169,411,320.00	169,411,320.00	0.00	100.00	100%	100%
6.1.02.6.01.03.01.1-2.2.8.1.00	2.2.8.1.00	ASIGNACIONES DIRECTAS (20% DEL SGR) /ASIGNACIONES DIRECTAS	0.00	169,411,320.00	169,411,320.00	169,411,320.00	0.00	100.00	100%	100%
<b>TOTAL</b>			<b>53,062,175,089</b>	<b>169,411,320</b>	<b>53,231,586,409</b>	<b>10,167,303,782</b>	<b>43,064,282,627</b>			

ELABORO: GERARDO ANTONIO CARDENAS LÓPEZ

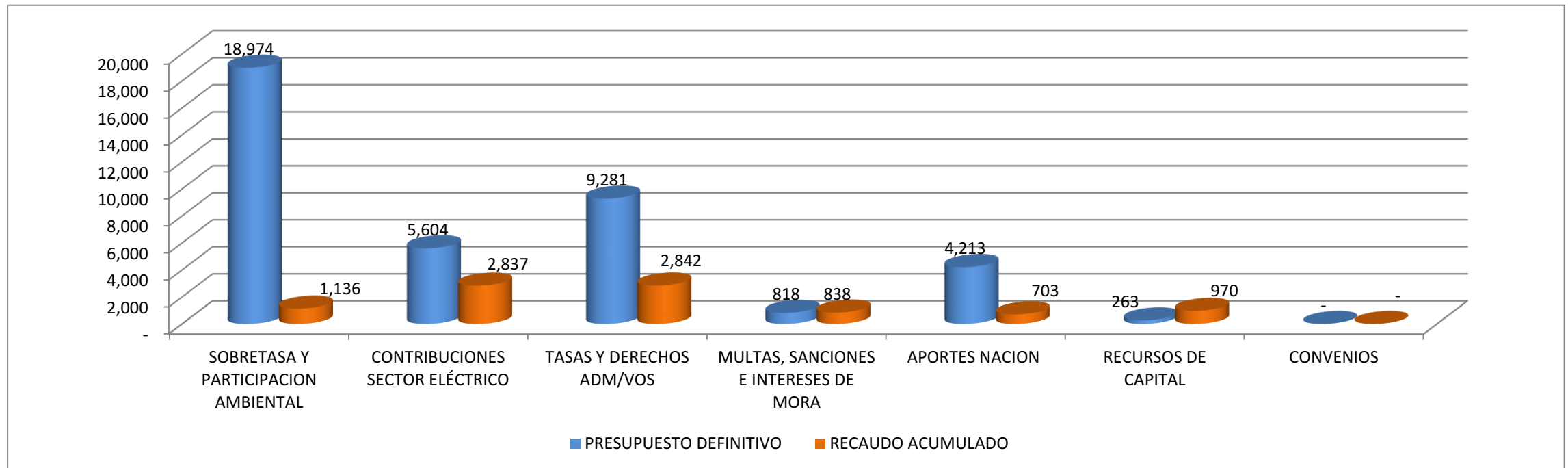
### I. RECAUDO DE INGRESOS RECURSOS ENTIDAD CON CORTE A MARZO DE 2024

(VALORES EN MILLONES DE PESOS)

DESCRIPCION	PRESUPUESTO DEFINITIVO	RECAUDO ACUMULADO	% RECAUDO ACUMULADO
SOBRETASA Y PARTICIPACION AMBIENTAL	18,974	1,136	6%
CONTRIBUCIONES SECTOR ELÉCTRICO	5,604	2,837	51%
TASAS Y DERECHOS ADM/VOS	9,281	2,842	31%
MULTAS, SANCIONES E INTERESES DE MORA	818	838	102%
APORTES NACION	4,213	703	17%
RECURSOS DE CAPITAL	263	970	368%
CONVENIOS	-	-	#¡DIV/O!
ASIGNACIONES DIRECTAS (20% DEL SGR)	169	169	100%
<b>TOTAL</b>	<b>39,322</b>	<b>9,494</b>	<b>24%</b>



**CORPORACION AUTONOMA REGIONAL DE BOYACA - CORPOBOYACA**  
**I. RECAUDO DE INGRESOS RECURSOS ENTIDAD CON CORTE A MARZO DE 2024**  
 (VALORES EN MILLONES DE PESOS)





CORPORACIÓN AUTÓNOMA REGIONAL DE BOYACÁ

GESTION DE RECURSOS FISICOS Y FINANCIEROS

REGISTRO

SISTEMA INTEGRADO DE GESTION DE LA CALIDAD

CONTROL Y EVALUACION EJECUCION DE GASTOS

FRF-03

Versión 4

15-09-2020

I. RESUMEN EJECUCION PRESUPUESTAL DE GASTOS DE FUNCIONAMIENTO, DEUDA E INVERSION CON CORTE MARZO 2024

IDENTIFICACION PRESUPUESTAL	PROGRAMA/PROYECTO	APROPIACION VIGENTE	SALDO DISPONIBLE	DISPONIBILIDADES ACUMULADAS	DISPONIBILIDADES ABIERTAS	COMPROMETIDO	COMPROMETIDO POR OBLIGAR (G-I)	OBLIGADO	PAGADO	% EJECUCION POR COMPROMISOS	% EJECUCION OBLIGADO
<b>RESUMEN EJECUCIÓN PRESUPUESTO VIGENCIA</b>											
<b>A. GASTOS DE FUNCIONAMIENTO</b>		<b>20,066,835,227.00</b>	<b>13,354,018,714.00</b>	<b>6,712,816,513.00</b>	<b>1,047,624,184.02</b>	<b>5,665,192,328.98</b>	<b>2,670,426,186.00</b>	<b>2,994,766,142.98</b>	<b>2,975,613,429.98</b>	<b>28.23%</b>	<b>14.92%</b>
	<b>GASTOS DE PERSONAL</b>	<b>8,210,938,135.00</b>	<b>6,365,604,520.00</b>	<b>1,845,333,615.00</b>	<b>47,509,428.00</b>	<b>1,797,824,187.00</b>	<b>-</b>	<b>1,797,824,187.00</b>	<b>1,797,824,187.00</b>	<b>21.90%</b>	<b>21.90%</b>
2.1.1	RECURSOS NACION	2,732,540,600.00	1,963,597,254.00	768,943,346.00	-	768,943,346.00	-	768,943,346.00	768,943,346.00	28.14%	28.14%
2.1.1	RECURSOS PROPIOS	5,478,397,535.00	4,402,007,266.00	1,076,390,269.00	47,509,428.00	1,028,880,841.00	-	1,028,880,841.00	1,028,880,841.00	18.78%	18.78%
	<b>ADQUISICION DE BIENES Y SERVICIOS</b>	<b>8,235,637,776.00</b>	<b>4,217,515,684.00</b>	<b>4,018,122,092.00</b>	<b>966,173,332.02</b>	<b>3,051,948,759.98</b>	<b>2,670,426,186.00</b>	<b>381,522,573.98</b>	<b>362,369,860.98</b>	<b>37.06%</b>	<b>4.63%</b>
2.1.2	RECURSOS NACION	75,361,800.00	53,653,890.00	21,707,910.00	-	21,707,910.00	-	21,707,910.00	18,859,740.00	28.80%	28.80%
2.1.2	RECURSOS PROPIOS	8,160,275,976.00	4,163,861,794.00	3,996,414,182.00	966,173,332.02	3,030,240,849.98	2,670,426,186.00	359,814,663.98	343,510,120.98	37.13%	4.41%
2.1.3	<b>TRANSFERENCIAS CORRIENTES</b>	<b>3,307,887,764.00</b>	<b>2,573,816,945.00</b>	<b>734,070,819.00</b>	<b>33,150,424.00</b>	<b>700,920,395.00</b>	<b>-</b>	<b>700,920,395.00</b>	<b>700,920,395.00</b>	<b>21.19%</b>	<b>21.19%</b>
2.1.3	RECURSOS NACION	-	-	-	-	-	-	-	-	0.00%	0.00%
2.1.3	RECURSOS PROPIOS	3,307,887,764.00	2,573,816,945.00	734,070,819.00	33,150,424.00	700,920,395.00	-	700,920,395.00	700,920,395.00	21.19%	21.19%
	<b>GASTOS POR TRIBUTOS, MULTAS, SANCIONES E INTERESES DE MORA</b>	<b>312,371,552.00</b>	<b>197,081,565.00</b>	<b>115,289,987.00</b>	<b>791,000.00</b>	<b>114,498,987.00</b>	<b>-</b>	<b>114,498,987.00</b>	<b>114,498,987.00</b>	<b>36.65%</b>	<b>36.65%</b>
2.1.8	RECURSOS NACION	28,397,200.00	18,567,400.00	9,829,800.00	-	9,829,800.00	-	9,829,800.00	9,829,800.00	34.62%	34.62%
2.1.8	RECURSOS PROPIOS	283,974,352.00	178,514,165.00	105,460,187.00	791,000.00	104,669,187.00	-	104,669,187.00	104,669,187.00	36.86%	36.86%
	<b>B. DEUDA PUBLICA</b>	<b>1,376,728,094.00</b>	<b>1,376,728,094.00</b>	<b>-</b>	<b>-</b>	<b>-</b>	<b>-</b>	<b>-</b>	<b>-</b>	<b>0.00%</b>	<b>0.00%</b>
2.2.2	SERVICIO DE LA DEUDA INTERNA	1,376,728,094.00	1,376,728,094.00	-	-	-	-	-	-	0.00%	0.00%
2.2.2	RECURSOS NACION	1,376,728,094.00	1,376,728,094.00	-	-	-	-	-	-	0.00%	0.00%
	<b>C. GASTOS DE INVERSION</b>	<b>31,618,611,768.00</b>	<b>17,516,790,139.31</b>	<b>14,101,821,628.69</b>	<b>5,903,526,419.67</b>	<b>8,198,295,209.02</b>	<b>5,215,858,005.69</b>	<b>2,982,437,203.33</b>	<b>2,980,658,603.33</b>	<b>25.93%</b>	<b>9.43%</b>
2.3	RECURSOS NACION	-	-	-	-	-	-	-	-	#DIV/0!	#DIV/0!
2.3	RECURSOS PROPIOS	31,618,611,768.00	17,516,790,139.31	14,101,821,628.69	5,903,526,419.67	8,198,295,209.02	5,215,858,005.69	2,982,437,203.33	2,980,658,603.33	25.93%	9.43%
<b>TOTAL PRESUPUESTO GASTOS VIGENCIA</b>		<b>53,062,175,089.00</b>	<b>32,247,536,947.31</b>	<b>20,814,638,141.69</b>	<b>6,951,150,603.69</b>	<b>13,863,487,538.00</b>	<b>7,886,284,191.69</b>	<b>5,977,203,346.31</b>	<b>5,956,272,033.31</b>	<b>26.13%</b>	<b>11.26%</b>

II. EJECUCION PRESUPUESTAL RESERVAS Y CUENTAS POR PAGAR CON CORTE FEBRERO 2024

IDENTIFICACION PRESUPUESTAL	PROGRAMA/PROYECTO	APROPIACION VIGENTE	SALDO DISPONIBLE	DISPONIBILIDADES ACUMULADAS	DISPONIBILIDADES ABIERTAS	COMPROMETIDO	COMPROMETIDO POR OBLIGAR (G-H)	OBLIGADO	PAGADO	% EJECUCION POR OBLIGACIONES	% EJECUCION POR PAGOS
<b>EJECUCIÓN DE RESERVAS AÑO 2024</b>											
	<b>RESERVAS GASTOS DE FUNCIONAMIENTO</b>	<b>1,192,783,501.73</b>	<b>31,554,872.00</b>	<b>1,161,228,629.73</b>	<b>-</b>	<b>1,161,228,629.73</b>	<b>677,294,414.47</b>	<b>483,934,215.26</b>	<b>483,496,589.26</b>	<b>38.96%</b>	<b>38.92%</b>
3.1.2	ADQUISICIÓN DE BIENES Y SERVICIOS	1,161,315,990.73	31,554,872.00	1,129,761,118.73	0.00	1,129,761,118.73	677,294,414.47	452,466,704.26	452,029,078.26	38.96%	38.92%
3.1.3	Transferencias corrientes	31,467,511.00	0.00	31,467,511.00	0.00	31,467,511.00	0.00	31,467,511.00	31,467,511.00	100.00%	100.00%
	<b>RESERVAS INVERSIONES</b>	<b>5,918,564,413.25</b>	<b>59,702,430.68</b>	<b>5,858,861,982.57</b>	<b>-</b>	<b>5,858,861,982.57</b>	<b>5,181,423,674.89</b>	<b>677,438,307.68</b>	<b>677,438,307.68</b>	<b>11.45%</b>	<b>11.45%</b>
3202101	Implementación de estrategias de conservación y manejo	1,053,841,474.00	1,598,102.00	1,052,243,372.00	0.00	1,052,243,372.00	938,520,948.00	113,722,424.00	113,722,424.00	10.79%	10.79%
3201102	BUENAS PRACTICAS AMBIENTALES Y PRODUCCION	115,998,258.00	0.00	115,998,258.00	0.00	115,998,258.00	38,245,882.00	77,752,376.00	77,752,376.00	67.03%	67.03%
3201304	Redes de Monitoreo y Calidad Ambiental_2	494,283,327.96	2,424,117.00	491,859,210.96	0.00	491,859,210.96	372,583,089.96	119,276,121.00	119,276,121.00	24.13%	24.13%
3203104	Gestión de cuerpos lenticos	22,916,079.55	2,689,039.00	20,227,040.55	0.00	20,227,040.55	5,132,393.00	15,094,647.55	15,094,648.00	65.87%	65.87%
3208101	PEC Tiempo para pactar la paz con la naturaleza	8,263,158.00	0.00	8,263,158.00	0.00	8,263,158.00	4,527,726.00	3,735,432.00	3,735,432.00	45.21%	45.21%
3208102	Educación ambiental	195,559,192.00	1,208,442.00	194,350,750.00	0.00	194,350,750.00	191,304,000.00	3,046,750.00	3,046,750.00	1.56%	1.56%
3202103	Instrumentos de planificación para áreas protegidas y Ecos_2	49,842,540.81	1,797,275.00	48,045,265.81	0.00	48,045,265.81	958,547.00	47,086,718.81	47,086,719.00	94.47%	94.47%
3202203	Manejo de Especies Invasoras	29,063,834.00	4,703,020.00	24,360,814.00	0.00	24,360,814.00	0.00	24,360,814.00	24,360,814.00	83.82%	83.82%
3299203	Fortalecimiento Institucional_2	37,291,254.97	0.00	37,291,254.97	0.00	37,291,254.97	37,291,254.97	0.00	0.00	0.00%	0.00%



CORPORACIÓN AUTÓNOMA REGIONAL DE BOYACÁ

SISTEMA INTEGRADO DE GESTION DE LA CALIDAD

CONTROL Y EVALUACION EJECUCION DE GASTOS

GESTION DE RECURSOS FISICOS Y FINANCIEROS

REGISTRO

FRF-03


Versión 4

15-09-2020

I. RESUMEN EJECUCION PRESUPUESTAL DE GASTOS DE FUNCIONAMIENTO, DEUDA E INVERSION CON CORTE MARZO 2024

IDENTIFICACION PRESUPUESTAL	PROGRAMA/PROYECTO	APROPIACION VIGENTE	SALDO DISPONIBLE	DISPONIBILIDADES ACUMULADAS	DISPONIBILIDADES ABIERTAS	COMPROMETIDO	COMPROMETIDO POR OBLIGAR (G-I)	OBLIGADO	PAGADO	% EJECUCION POR COMPROMISOS	% EJECUCION OBLIGADO
3203101	Aprovechamiento Sostenible del Agua	632,009,692.00	6,155,230.00	625,854,462.00	0.00	625,854,462.00	574,100,863.00	51,753,599.00	51,753,599.00	8.19%	8.19%
3201302	seg. Cont. Vig. Al uso; man y aprov. de la naturaleza_2	151,037,082.00	8,825,827.00	142,211,255.00	0.00	142,211,255.00	99,322,482.00	42,888,773.00	42,888,773.00	28.40%	28.40%
3201303	Unidad Ambiental de Reacción Inmediata – URI Ambiental_2	46,799,183.79	0.00	46,799,183.79	0.00	46,799,183.79	46,799,183.79	0.00	0	0.00%	0.00%
3203105	Actualización del plan de ordenación y manejo de la cuenc	332,985,269.00	3,397,419.00	329,587,850.00	0.00	329,587,850.00	319,932,650.00	9,655,200.00	9,655,200.00	2.90%	2.90%
3201201	Orientación Apoyo y Seguimiento a los PGIRS	23,970,452.00	2,808,933.00	21,161,519.00	0.00	21,161,519.00	0.00	21,161,519.00	21,161,519.00	88.28%	88.28%
3201202	Gestión integral de residuos peligrosos	1,341,800.00	0.00	1,341,800.00	0.00	1,341,800.00	0.00	1,341,800.00	1,341,800.00	100.00%	100.00%
3201301	Dialogos de conflictos socioambientales_2	110,810,507.00	18,695,908.00	92,114,599.00	0.00	92,114,599.00	34,554,606.00	57,559,993.00	57,559,993.00	51.94%	51.94%
3202201	Gobernanza y mecanismos de conservación de la	8,298,863.00	0.00	8,298,863.00	0.00	8,298,863.00	8,298,863.00	0.00	0	0.00%	0.00%
3202204	Manejo y disposición de Flora y Fauna Silvestre_2	60,577,073.63	1,499,370.00	59,077,703.63	0.00	59,077,703.63	56,578,753.63	2,498,950.00	2,498,950.00	4.13%	4.13%
3203102	Uso eficiente del agua	1,160,132,788.40	838,728.00	1,159,294,060.40	0.00	1,159,294,060.40	1,153,902,235.40	5,391,825.00	5,391,825.00	0.46%	0.46%
3203103	Calidad Hídrica	954,981,517.00	0.00	954,981,517.00	0.00	954,981,517.00	950,956,192.00	4,025,325.00	4,025,325.00	0.42%	0.42%
3203106	Planeación de la gestión integral del agua	33,252,145.00	1,095,984.00	32,156,161.00	0.00	32,156,161.00	19,885,452.00	12,270,709.00	12,270,709.00	36.90%	36.90%
3205103	Ordenamiento territorial	4,795,225.00	0.00	4,795,225.00	0.00	4,795,225.00	0.00	4,795,225.00	4,795,225.00	100.00%	100.00%
3205201	Conocimiento del riesgo_2	2,249,433.00	0.00	2,249,433.00	0.00	2,249,433.00	0.00	2,249,433.00	2,249,433.00	100.00%	100.00%
3205202	Reducción del riesgo_2	146,935.00	0.00	146,935.00	0.00	146,935.00	0.00	146,935.00	146,935.00	100.00%	100.00%
3206103	Lucha contra la crisis climática	14,930,435.00	2,091.68	14,928,343.32	0.00	14,928,343.32	0.00	14,928,343.32	14,928,343.32	99.99%	99.99%
3208103	Participación y Gobernanza Ambiental	25,217,242.00	1,962,945.00	23,254,297.00	0.00	23,254,297.00	0.00	23,254,297.00	23,254,297.00	92.22%	92.22%
3299201	Transparencia y fortalecimiento TIC_2	170,393,474.14	0.00	170,393,474.14	0.00	170,393,474.14	153,451,376.14	16,942,098.00	16,942,098.00	9.94%	9.94%
3299202	Fortalecimiento de sistemas administrativos_2	14,441,880.00	0.00	14,441,880.00	0.00	14,441,880.00	11,942,880.00	2,499,000.00	2,499,000.00	17.30%	17.30%
3202202	Restauración Ecológica - Boyacá reverdece	162,623,176.00	0.00	162,623,176.00	0.00	162,623,176.00	162,623,176.00	0.00	0	0.00%	0.00%
329999	Gravamen a los movimientos financieros	511,121.00	0.00	511,121.00	0.00	511,121.00	511,121.00	0.00	0	0.00%	0.00%
<b>TOTAL RESERVAS</b>		<b>7,111,347,914.98</b>	<b>91,257,302.68</b>	<b>7,020,090,612.30</b>	<b>-</b>	<b>7,020,090,612.30</b>	<b>5,858,718,089.36</b>	<b>1,161,372,522.94</b>	<b>1,160,934,896.94</b>	<b>16.33%</b>	<b>16.33%</b>

EJECUCION CUENTAS POR PAGAR AÑO 2024		APROPIACION VIGENTE	DISPONIBILIDADES ACUMULADAS	DISPONIBILIDADES ABIERTAS	COMPROMETIDO	COMPROMETIDO POR OBLIGAR (F-H)	OBLIGADO	PAGADO	SALDO POR PAGAR	% EJECUCION POR COMPROMISOS	% EJECUCION OBLIGADO
<b>4.1</b>	<b>FUNCIONAMIENTO</b>	<b>845,587,011.79</b>	<b>845,587,011.79</b>	<b>-</b>	<b>845,587,011.79</b>	<b>-</b>	<b>845,587,011.79</b>	<b>845,587,011.79</b>	<b>-</b>	<b>100.00%</b>	<b>100.00%</b>
4.1.2	ADQUISICION DE BIENES Y SERVICIOS	455,809,204.79	455,809,204.79	-	455,809,204.79	-	455,809,204.79	455,809,204.79	-	100.00%	100.00%
4.1.3	TRANSFERENCIAS CORRIENTES	389,777,807.00	389,777,807.00	-	389,777,807.00	-	389,777,807.00	389,777,807.00	-	100.00%	100.00%
<b>4.3</b>	<b>INVERSION</b>	<b>1,147,184,705.39</b>	<b>1,147,184,705.39</b>	<b>-</b>	<b>1,147,184,705.39</b>	<b>-</b>	<b>1,147,184,705.39</b>	<b>1,147,184,705.39</b>	<b>-</b>	<b>100.00%</b>	<b>100.00%</b>
3299201	Transparencia y fortalecimiento TIC_2	346,634,066.00	346,634,066.00	-	346,634,066.00	-	346,634,066.00	346,634,066.00	-	100.00%	100.00%
3299203	Fortalecimiento Institucional_2	40,366,853.76	40,366,853.76	-	40,366,853.76	-	40,366,853.76	40,366,853.76	-	100.00%	100.00%
3201101	NEGOCIOS VERDES SOSTENIBLES	91,971,669.16	91,971,669.16	-	91,971,669.16	-	91,971,669.16	91,971,669.16	-	100.00%	100.00%
3201102	BUENAS PRACTICAS AMBIENTALES Y PRODUCCION	10,000,000.00	10,000,000.00	-	10,000,000.00	-	10,000,000.00	10,000,000.00	-	100.00%	100.00%
3201202	Gestión integral de residuos peligrosos	12,668,167.00	12,668,167.00	-	12,668,167.00	-	12,668,167.00	12,668,167.00	-	100.00%	100.00%
3201301	Dialogos de conflictos socioambientales_2	82,305,293.00	82,305,293.00	-	82,305,293.00	-	82,305,293.00	82,305,293.00	-	100.00%	100.00%
3201302	seg. Cont. Vig. Al uso; man y aprov. de la naturaleza_2	58,368,081.00	58,368,081.00	-	58,368,081.00	-	58,368,081.00	58,368,081.00	-	100.00%	100.00%
3201303	Unidad Ambiental de Reacción Inmediata – URI Ambiental_2	3,200,816.21	3,200,816.21	-	3,200,816.21	-	3,200,816.21	3,200,816.21	-	100.00%	100.00%
3202101	Implementación de estrategias de conservación y manejo	93,003,688.00	93,003,688.00	-	93,003,688.00	-	93,003,688.00	93,003,688.00	-	100.00%	100.00%
3202102	Incentivos a la Conservación y Descontaminación	12,600,100.00	12,600,100.00	-	12,600,100.00	-	12,600,100.00	12,600,100.00	-	100.00%	100.00%
3202103	Instrumentos de planificación para áreas protegidas y Ecos_2	46,798,806.00	46,798,806.00	-	46,798,806.00	-	46,798,806.00	46,798,806.00	-	100.00%	100.00%
3202201	Gobernanza y mecanismos de conservación de la	13,945,330.00	13,945,330.00	-	13,945,330.00	-	13,945,330.00	13,945,330.00	-	100.00%	100.00%
3202202	Restauración Ecológica - Boyacá reverdece	26,354,662.00	26,354,662.00	-	26,354,662.00	-	26,354,662.00	26,354,662.00	-	100.00%	100.00%
3202204	Manejo y disposición de Flora y Fauna Silvestre_2	20,000,000.00	20,000,000.00	-	20,000,000.00	-	20,000,000.00	20,000,000.00	-	100.00%	100.00%
3203102	Uso eficiente del agua	9,283,788.00	9,283,788.00	-	9,283,788.00	-	9,283,788.00	9,283,788.00	-	100.00%	100.00%
3203103	Calidad Hídrica	109,667,333.00	109,667,333.00	-	109,667,333.00	-	109,667,333.00	109,667,333.00	-	100.00%	100.00%
3205103	Ordenamiento territorial	16,606,525.00	16,606,525.00	-	16,606,525.00	-	16,606,525.00	16,606,525.00	-	100.00%	100.00%

	CORPORACIÓN AUTÓNOMA REGIONAL DE BOYACÁ								GESTIÓN DE RECURSOS FÍSICOS Y FINANCIEROS	
	SISTEMA INTEGRADO DE GESTIÓN DE LA CALIDAD								REGISTRO	
	CONTROL Y EVALUACIÓN EJECUCIÓN DE GASTOS								FRF-03	Versión 4
	I. RESUMEN EJECUCIÓN PRESUPUESTAL DE GASTOS DE FUNCIONAMIENTO, DEUDA E INVERSIÓN CON CORTE MARZO 2024								15-09-2020	

IDENTIFICACIÓN PRESUPUESTAL	PROGRAMA/PROYECTO	APROPIACIÓN VIGENTE	SALDO DISPONIBLE	DISPONIBILIDADES ACUMULADAS	DISPONIBILIDADES ABIERTAS	COMPROMETIDO	COMPROMETIDO POR OBLIGAR (G-I)	OBLIGADO	PAGADO	% EJECUCIÓN POR COMPROMISOS	% EJECUCIÓN POR OBLIGADO
3205202	Reducción del riesgo_2	6,734,308.00	6,734,308.00	-	6,734,308.00	-	6,734,308.00	6,734,308.00	-	100.00%	100.00%
3208102	Educación ambiental	13,754,768.00	13,754,768.00	-	13,754,768.00	-	13,754,768.00	13,754,768.00	-	100.00%	100.00%
3208104	Fortalecimiento de ONGs Ambientales	4,111,417.26	4,111,417.26	-	4,111,417.26	-	4,111,417.26	4,111,417.26	-	100.00%	100.00%
3201201	Orientación Apoyo y Seguimiento a los PGIRS	4,997,900.00	4,997,900.00	-	4,997,900.00	-	4,997,900.00	4,997,900.00	-	100.00%	100.00%
3201304	Redes de Monitoreo y Calidad Ambiental_2	17,009,316.00	17,009,316.00	-	17,009,316.00	-	17,009,316.00	17,009,316.00	-	100.00%	100.00%
3203101	Aprovechamiento Sostenible del Agua	24,063,122.00	24,063,122.00	-	24,063,122.00	-	24,063,122.00	24,063,122.00	-	100.00%	100.00%
3203104	Gestión de cuerpos lentos	12,543,102.00	12,543,102.00	-	12,543,102.00	-	12,543,102.00	12,543,102.00	-	100.00%	100.00%
3203105	Actualización del plan de ordenación y manejo de la cuenc	11,215,107.00	11,215,107.00	-	11,215,107.00	-	11,215,107.00	11,215,107.00	-	100.00%	100.00%
3203106	Planeación de la gestión integral del agua	37,462,931.00	37,462,931.00	-	37,462,931.00	-	37,462,931.00	37,462,931.00	-	100.00%	100.00%
3205101	Instrumentos de planeación y gestión ambiental	4,514,424.00	4,514,424.00	-	4,514,424.00	-	4,514,424.00	4,514,424.00	-	100.00%	100.00%
3206103	Lucha contra la crisis climática	4,863,800.00	4,863,800.00	-	4,863,800.00	-	4,863,800.00	4,863,800.00	-	100.00%	100.00%
3208101	PEC Tiempo para pactar la paz con la naturaleza	7,493,966.00	7,493,966.00	-	7,493,966.00	-	7,493,966.00	7,493,966.00	-	100.00%	100.00%
3208103	Participación y Gobernanza Ambiental	4,308,355.00	4,308,355.00	-	4,308,355.00	-	4,308,355.00	4,308,355.00	-	100.00%	100.00%
3299202	Fortalecimiento de sistemas administrativos_2	57,120.00	57,120.00	-	57,120.00	-	57,120.00	57,120.00	-	100.00%	100.00%
3299999	Gravamen a los movimientos financieros	205,249.00	205,249.00	-	205,249.00	-	205,249.00	205,249.00	-	100.00%	100.00%
3299999	Gravamen a los movimientos financieros	74,642.00	74,642.00	-	74,642.00	-	74,642.00	74,642.00	-	100.00%	100.00%
<b>TOTAL CUENTAS POR PAGAR</b>		<b>1,992,771,717.18</b>	<b>1,992,771,717.18</b>	<b>-</b>	<b>1,992,771,717.18</b>	<b>-</b>	<b>1,992,771,717.18</b>	<b>1,992,771,717.18</b>	<b>-</b>	<b>100.00%</b>	<b>100.00%</b>

III. EJECUCIÓN PRESUPUESTAL SISTEMA GENERAL DE REGALÍAS CON CORTE FEBRERO 2024											
IDENTIFICACIÓN PRESUPUESTAL	PROGRAMA/PROYECTO	Disponibilidad Inicial Bienio	SALDO DISPONIBLE	DISPONIBILIDADES ACUMULADAS	DISPONIBILIDADES ABIERTAS	COMPROMETIDO	COMPROMETIDO POR OBLIGAR (H-J)	OBLIGADO	PAGADO	% EJECUCIÓN POR OBLIGACIONES	% EJECUCIÓN POR PAGOS
<b>7.3.00AD-3202-3202101-2022323500001-2.2.8.1.00</b>	CONSERVACIÓN Y USO SOSTENIBLE DE LA BIODIVERSIDAD A TRAVÉS DE APIARIOS PILOTO (APIS MELLIFERA), Y REVEGETALIZACIÓN EN EL ÁREA PROTEGIDA PNR SISCUNSF-OCETÁ, JURISDICCIÓN DE CORPOBOYACÁ, MUNICIPIOS DE AQUITANIA, MONGUA, MONGUÍ, SOGAMOSO//Implementación de estrategias de conservación y manejo/ASIGNACIONES DIRECTAS	169,411,320.00	6,628,270.00	162,783,050.00	-	162,783,050.00	19,310,000.00	143,473,050.00	78,135,864.00	84.69%	46.12%
<b>TOTALES</b>		<b>169,411,320.00</b>	<b>6,628,270.00</b>	<b>162,783,050.00</b>	<b>-</b>	<b>162,783,050.00</b>	<b>19,310,000.00</b>	<b>143,473,050.00</b>	<b>78,135,864.00</b>	<b>0.85</b>	<b>0.46</b>

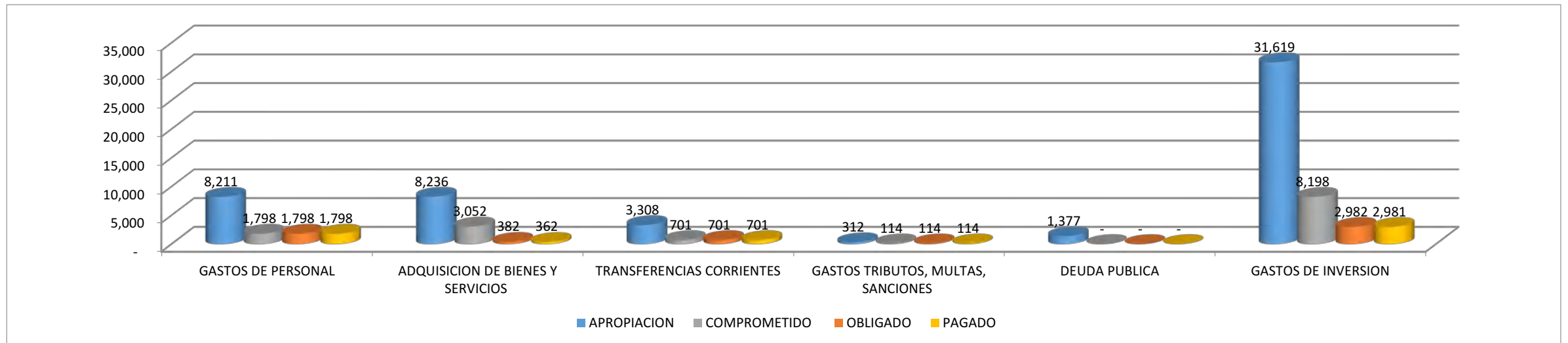
ELABORO: JAIME ANDRES CHOCONTA LOPEZ  
CARGO: TECNICO - PRESUPUESTO



**EJECUCION PRESUPUESTAL GASTOS VIGENCIA 2024 CON CORTE MARZO****(RESUMEN EN MILLONES DE PESOS)**

<b>CONCEPTO</b>	<b>APROPIACION</b>	<b>COMPROMETIDO</b>	<b>OBLIGADO</b>	<b>PAGADO</b>
GASTOS DE PERSONAL	8,211	1,798	1,798	1,798
ADQUISICION DE BIENES Y SERVICIOS	8,236	3,052	382	362
TRANSFERENCIAS CORRIENTES	3,308	701	701	701
GASTOS TRIBUTOS, MULTAS, SANCIONES	312	114	114	114
DEUDA PUBLICA	1,377	-	-	-
GASTOS DE INVERSION	31,619	8,198	2,982	2,981
<b>TOTAL GASTOS</b>	<b>53,062</b>	<b>13,863</b>	<b>5,977</b>	<b>5,956</b>
EJECUCION SGR	169	163	143	78

**EJECUCION PRESUPUESTAL GASTOS DE FUNCIONAMIENTO MARZO DE 2024  
(CIFRAS EN MILLONES DE PESOS)**





## CORPORACIÓN AUTÓNOMA REGIONAL DE BOYACÁ

SISTEMA INTEGRADO DE GESTION DE LA CALIDAD

CONTROL Y EVALUACION EJECUCION DE GASTOS

GESTION DE RECURSOS FISICOS Y FINANCIEROS

REGISTRO

FRF-03

Versión 4

15-09-2020

## EJECUCION PRESUPUESTAL GASTOS DE INVERSION CON CORTE MARZO 2024

IDENTIFICACION PRESUPUESTAL	CODIGO FUENTE	PROGRAMA/PROYECTO	APROPIACION VIGENTE	SALDO DISPONIBLE	DISPONIBILIDADES ACUMULADAS	DISPONIBILIDADES ABIERTAS	COMPROMETIDO	COMPROMETIDO POR OBLIGAR	OBLIGADO	PAGADO	% EJECUCION POR COMPROMISOS	% EJECUCION OBLIGADO
<b>INVERSION</b>	<b>INVERSION</b>	<b>INVERSION</b>	<b>31,618,611,768.00</b>	<b>17,516,790,139.31</b>	<b>14,101,821,628.69</b>	<b>5,903,526,419.67</b>	<b>8,198,295,209.02</b>	<b>5,215,858,005.69</b>	<b>2,982,437,203.33</b>	<b>2,980,658,603.33</b>	<b>25.93%</b>	<b>9.43%</b>
<b>FORTALECIMIENTO DEL DESARROLLO SOSTENIBLE Y Negocios verdes sostenibles</b>	<b>DESARROLLO</b>	<b>DESARROLLO</b>	<b>13,455,824,880.00</b>	<b>9,356,427,307.00</b>	<b>4,099,397,573.00</b>	<b>401,902,078.67</b>	<b>3,697,495,494.33</b>	<b>1,822,399,078.00</b>	<b>1,875,096,416.33</b>	<b>1,873,317,816.33</b>	<b>27.48%</b>	<b>13.94%</b>
<b>Desarrollo Sostenible</b>	<b>DESARROLLO</b>	<b>DESARROLLO</b>	<b>558,778,075.00</b>	<b>416,040,023.00</b>	<b>142,738,052.00</b>	<b>7,400,000.00</b>	<b>135,338,052.00</b>	<b>97,357,400.00</b>	<b>37,980,652.00</b>	<b>36,202,052.00</b>	<b>6.80%</b>	<b>6.80%</b>
<b>Negocios verdes sostenibles</b>	<b>Negocios verdes</b>	<b>Negocios verdes</b>	<b>246,382,430.00</b>	<b>205,460,304.00</b>	<b>40,922,126.00</b>	<b>4,400,000.00</b>	<b>36,522,126.00</b>	<b>16,757,400.00</b>	<b>19,764,726.00</b>	<b>17,986,126.00</b>	<b>14.82%</b>	<b>8.02%</b>
<b>Gastos de personal</b>	<b>Gastos de personal</b>	<b>Gastos de personal</b>	<b>109,158,180.00</b>	<b>91,172,054.00</b>	<b>17,986,126.00</b>	<b>0.00</b>	<b>17,986,126.00</b>	<b>0.00</b>	<b>17,986,126.00</b>	<b>17,986,126.00</b>	<b>16.48%</b>	<b>16.48%</b>
2.3.1.01.01.001.01-32-3201-3-	1.2.3.1.01.03.01	Sueldo básico/NEGOCIOS	62,568,835.00	50,563,722.00	12,005,113.00	0.00	12,005,113.00	0.00	12,005,113.00	12,005,113.00	19.19%	19.19%
2.3.1.01.01.001.06-32-3201-3-	1.2.3.1.01.03.01	Prima de	2,849,281.00	2,849,281.00	0.00	0.00	0.00	0.00	0.00	0.00	0.00%	0.00%
2.3.1.01.01.001.07-32-3201-3-	1.2.3.1.01.03.01	Bonificación por servicios	1,937,973.00	1,937,973.00	0.00	0.00	0.00	0.00	0.00	0.00	0.00%	0.00%
2.3.1.01.01.001.08.01-32-3201-3-	1.2.3.1.01.03.01	Prima de	6,183,336.00	6,183,336.00	0.00	0.00	0.00	0.00	0.00	0.00	0.00%	0.00%
2.3.1.01.01.001.08.02-32-3201-3-	1.2.3.1.01.03.01	Prima de	2,968,001.00	2,968,001.00	0.00	0.00	0.00	0.00	0.00	0.00	0.00%	0.00%
2.3.1.01.02.001-32-3201-3-CAR 04	1.2.3.1.01.03.01	Aportes a la seguridad	8,206,000.00	6,207,006.00	1,998,994.00	0.00	1,998,994.00	0.00	1,998,994.00	1,998,994.00	24.36%	24.36%
2.3.1.01.02.002-32-3201-3-CAR 04	1.2.3.1.01.03.01	Aportes a la seguridad	5,812,600.00	4,356,006.00	1,456,594.00	0.00	1,456,594.00	0.00	1,456,594.00	1,456,594.00	25.06%	25.06%
2.3.1.01.02.003-32-3201-3-CAR 04	1.2.3.1.01.03.01	Aportes de cesantías	6,698,614.00	5,317,089.00	1,381,525.00	0.00	1,381,525.00	0.00	1,381,525.00	1,381,525.00	20.62%	20.62%
2.3.1.01.02.004-32-3201-3-CAR 04	1.2.3.1.01.03.01	Aportes a cajas de	3,134,300.00	2,653,900.00	480,400.00	0.00	480,400.00	0.00	480,400.00	480,400.00	15.33%	15.33%
2.3.1.01.02.005-32-3201-3-CAR 04	1.2.3.1.01.03.01	Aportes generales al	1,665,900.00	1,373,200.00	292,700.00	0.00	292,700.00	0.00	292,700.00	292,700.00	17.57%	17.57%
2.3.1.01.02.006-32-3201-3-CAR 04	1.2.3.1.01.03.01	Aportes al	2,350,700.00	1,990,400.00	360,300.00	0.00	360,300.00	0.00	360,300.00	360,300.00	15.33%	15.33%
2.3.1.01.02.007-32-3201-3-CAR 04	1.2.3.1.01.03.01	Aportes al	1,567,200.00	1,326,900.00	240,300.00	0.00	240,300.00	0.00	240,300.00	240,300.00	15.33%	15.33%
2.3.1.01.03.001.01-32-3201-3-	1.2.3.1.01.03.01	Vacaciones/NEGOCIOS	3,739,682.00	3,739,682.00	0.00	0.00	0.00	0.00	0.00	0.00	0.00%	0.00%
2.3.1.01.03.001.02-32-3201-3-	1.2.3.1.01.03.01	Indemnización por	415,520.00	415,520.00	0.00	0.00	0.00	0.00	0.00	0.00	0.00%	0.00%
2.3.1.01.03.001.03-32-3201-3-	1.2.3.1.01.03.01	Bonificación especial de	369,138.00	369,138.00	0.00	0.00	0.00	0.00	0.00	0.00	0.00%	0.00%
<b>Adquisición de bienes y servicios</b>	<b>Adquisición de bienes y</b>	<b>Adquisición de bienes y</b>	<b>133,624,250.00</b>	<b>114,288,250.00</b>	<b>19,336,000.00</b>	<b>800,000.00</b>	<b>18,536,000.00</b>	<b>16,757,400.00</b>	<b>1,778,600.00</b>	<b>0.00</b>	<b>13.87%</b>	<b>1.33%</b>
2.3.2.02.01.003-32-3201-3-CAR 04	1.2.3.1.01.01.01	Otros bienes	750,000.00	0.00	750,000.00	0.00	750,000.00	0.00	750,000.00	0.00	100.00%	0.00%
2.3.2.02.02.006-32-3201-3-CAR 04	1.2.3.1.01.01.01	Comercio y distribución;	800,000.00	0.00	800,000.00	800,000.00	0.00	0.00	0.00	0.00	0.00%	0.00%
2.3.2.02.02.008-32-3201-3-CAR 04	1.2.3.1.01.01.01	Servicios prestados a las	52,937,796.00	43,787,342.00	9,150,454.00	0.00	9,150,454.00	0.00	9,150,454.00	0.00	17.29%	0.00%
2.3.2.02.02.008-32-3201-3-CAR 04	1.2.3.2.07.01.01	Servicios prestados a las	43,177,732.00	34,542,186.00	8,635,546.00	0.00	8,635,546.00	1,778,600.00	6,856,946.00	0.00	20.00%	4.12%
2.3.2.02.02.008-32-3201-3-CAR 04	1.3.2.1.01	Servicios prestados a las	35,958,722.00	35,958,722.00	0.00	0.00	0.00	0.00	0.00	0.00	0.00%	0.00%
<b>Viáticos de los funcionarios en</b>	<b>Viáticos de los</b>	<b>Viáticos de los</b>	<b>3,600,000.00</b>	<b>0.00</b>	<b>3,600,000.00</b>	<b>3,600,000.00</b>	<b>0.00</b>	<b>0.00</b>	<b>0.00</b>	<b>0.00</b>	<b>0.00%</b>	<b>0.00%</b>
2.3.2.02.02.010-32-3201-3-CAR 04	1.2.3.1.01.01.01	Viáticos de los	600,000.00	0.00	600,000.00	600,000.00	0.00	0.00	0.00	0.00	0.00%	0.00%
2.3.2.02.02.010-32-3201-3-CAR 04	1.2.3.1.01.02.01	Viáticos de los	3,000,000.00	0.00	3,000,000.00	3,000,000.00	0.00	0.00	0.00	0.00	0.00%	0.00%
<b>Buenas prácticas ambientales y Gastos de personal</b>	<b>Buenas prácticas</b>	<b>Gastos de personal</b>	<b>312,395,645.00</b>	<b>210,579,719.00</b>	<b>101,815,926.00</b>	<b>3,000,000.00</b>	<b>98,815,926.00</b>	<b>80,600,000.00</b>	<b>18,215,926.00</b>	<b>18,215,926.00</b>	<b>31.63%</b>	<b>5.83%</b>
2.3.1.01.01.001.01-32-3201-3-	1.2.3.1.01.03.01	Sueldo	62,568,835.00	50,563,722.00	12,005,113.00	0.00	12,005,113.00	0.00	12,005,113.00	12,005,113.00	19.19%	19.19%
2.3.1.01.01.001.06-32-3201-3-	1.2.3.1.01.03.01	Prima de	2,849,281.00	2,849,281.00	0.00	0.00	0.00	0.00	0.00	0.00	0.00%	0.00%
2.3.1.01.01.001.07-32-3201-3-	1.2.3.1.01.03.01	Bonificación por	1,937,973.00	1,937,973.00	0.00	0.00	0.00	0.00	0.00	0.00	0.00%	0.00%
2.3.1.01.01.001.08.01-32-3201-3-	1.2.3.1.01.03.01	Prima de	6,183,336.00	6,183,336.00	0.00	0.00	0.00	0.00	0.00	0.00	0.00%	0.00%
2.3.1.01.01.001.08.02-32-3201-3-	1.2.3.1.01.03.01	Prima de	2,968,001.00	2,968,001.00	0.00	0.00	0.00	0.00	0.00	0.00	0.00%	0.00%
2.3.1.01.02.001-32-3201-3-	1.2.3.1.01.03.01	Aportes a la seguridad	8,206,000.00	6,207,006.00	1,998,994.00	0.00	1,998,994.00	0.00	1,998,994.00	1,998,994.00	24.36%	24.36%
2.3.1.01.02.002-32-3201-3-	1.2.3.1.01.03.01	Aportes a la seguridad	5,812,600.00	4,356,006.00	1,456,594.00	0.00	1,456,594.00	0.00	1,456,594.00	1,456,594.00	25.06%	25.06%
2.3.1.01.02.003-32-3201-3-	1.2.3.1.01.03.01	Aportes de cesantías	6,698,614.00	5,317,089.00	1,381,525.00	0.00	1,381,525.00	0.00	1,381,525.00	1,381,525.00	20.62%	20.62%
2.3.1.01.02.004-32-3201-3-	1.2.3.1.01.03.01	Aportes a cajas de	3,134,300.00	2,653,900.00	480,400.00	0.00	480,400.00	0.00	480,400.00	480,400.00	15.33%	15.33%
2.3.1.01.02.005-32-3201-3-	1.2.3.1.01.03.01	Aportes generales al	1,665,900.00	1,373,200.00	292,700.00	0.00	292,700.00	0.00	292,700.00	292,700.00	17.57%	17.57%
2.3.1.01.02.006-32-3201-3-	1.2.3.1.01.03.01	Aportes al	2,350,700.00	1,990,400.00	360,300.00	0.00	360,300.00	0.00	360,300.00	360,300.00	15.33%	15.33%
2.3.1.01.02.007-32-3201-3-	1.2.3.1.01.03.01	Aportes al	1,567,200.00	1,326,900.00	240,300.00	0.00	240,300.00	0.00	240,300.00	240,300.00	15.33%	15.33%
2.3.1.01.03.001.01-32-3201-3-	1.2.3.1.01.03.01	Vacaciones/BUENAS	3,739,682.00	3,739,682.00	0.00	0.00	0.00	0.00	0.00	0.00	0.00%	0.00%
2.3.1.01.03.001.02-32-3201-3-	1.2.3.1.01.03.01	Indemnización por	415,520.00	415,520.00	0.00	0.00	0.00	0.00	0.00	0.00	0.00%	0.00%
2.3.1.01.03.001.03-32-3201-3-	1.2.3.1.01.03.01	Bonificación especial	369,138.00	369,138.00	0.00	0.00	0.00	0.00	0.00	0.00	0.00%	0.00%
<b>Adquisición de bienes y servicios</b>	<b>Adquisición de bienes y</b>	<b>Adquisición de bienes y</b>	<b>198,928,565.00</b>	<b>118,328,565.00</b>	<b>80,600,000.00</b>	<b>0.00</b>	<b>80,600,000.00</b>	<b>80,600,000.00</b>	<b>0.00</b>	<b>0.00</b>	<b>40.52%</b>	<b>0.00%</b>
2.3.2.02.01.003-32-3201-3-	1.2.3.1.01.02.01	Otros bienes	600,000.00	0.00	600,000.00	0.00	600,000.00	600,000.00	0.00	0.00	100.00%	0.00%
2.3.2.02.02.006-32-3201-3-	1.2.3.1.01.01.01	Comercio y	34,686,757.00	0.00	34,686,757.00	0.00	34,686,757.00	34,686,757.00	0.00	0.00	100.00%	0.00%
2.3.2.02.02.006-32-3201-3-	1.2.3.1.01.02.01	Comercio y	105,313,243.00	60,000,000.00	45,313,243.00	0.00	45,313,243.00	45,313,243.00	0.00	0.00	43.03%	0.00%
2.3.2.02.02.008-32-3201-3-	1.2.3.1.01.02.01	Servicios prestados a	7,437,165.00	7,437,165.00	0.00	0.00	0.00	0.00	0.00	0.00	0.00%	0.00%
2.3.2.02.02.008-32-3201-3-	1.2.3.2.07.01.02	Servicios prestados a	36,283,169.00	36,283,169.00	0.00	0.00	0.00	0.00	0.00	0.00	0.00%	0.00%
2.3.2.02.02.008-32-3201-3-	1.3.2.1.01	Servicios prestados a	14,608,231.00	14,608,231.00	0.00	0.00	0.00	0.00	0.00	0.00	0.00%	0.00%
<b>Viáticos de los funcionarios en</b>	<b>Viáticos de los</b>	<b>Viáticos de los</b>	<b>3,000,000.00</b>	<b>0.00</b>	<b>3,000,000.00</b>	<b>3,000,000.00</b>	<b>0.00</b>	<b>0.00</b>	<b>0.00</b>	<b>0.00</b>	<b>0.00%</b>	<b>0.00%</b>
2.3.2.02.02.010-32-3201-3-	1.2.3.1.01.02.01	Viáticos de los	3,000,000.00	0.00	3,000,000.00	3,000,000.00	0.00	0.00	0.00	0.00	0.00%	0.00%
<b>GESTIÓN INTEGRAL DE RESIDUOS</b>	<b>GESTIÓN INTEGRAL DE</b>	<b>GESTIÓN INTEGRAL DE</b>	<b>578,701,042.00</b>	<b>355,821,220.00</b>	<b>222,879,822.00</b>	<b>22,533,639.00</b>	<b>200,346,183.00</b>	<b>146,667,700.00</b>	<b>53,678,483.00</b>	<b>53,678,483.00</b>	<b>34.62%</b>	<b>9.28%</b>



## CORPORACIÓN AUTÓNOMA REGIONAL DE BOYACÁ

GESTION DE RECURSOS FISICOS Y FINANCIEROS

REGISTRO

SISTEMA INTEGRADO DE GESTION DE LA CALIDAD

FRF-03

Versión 4

15-09-2020

CONTROL Y EVALUACION EJECUCION DE GASTOS

## EJECUCION PRESUPUESTAL GASTOS DE INVERSION CON CORTE MARZO 2024

IDENTIFICACION PRESUPUESTAL	CODIGO FUENTE	PROGRAMA/PROYECTO	APROPICIACION VIGENTE	SALDO DISPONIBLE	DISPONIBILIDADES ACUMULADAS	DISPONIBILIDADES ABIERTAS	COMPROMETIDO	COMPROMETIDO POR OBLIGAR	OBLIGADO	PAGADO	% EJECUCION POR COMPROMISOS	% EJECUCION OBLIGADO
2.3.1.01.01.001.06-32-3201-3-	1.2.3.1.01.03.01	Prima de	4,445,382.00	4,445,382.00	0.00	0.00	0.00	0.00	0.00	0.00	0.00%	0.00%
2.3.1.01.01.001.07-32-3201-3-	1.2.3.1.01.03.01	Bonificación por	3,023,580.00	3,023,580.00	2,721,494.00	0.00	2,721,494.00	0.00	2,721,494.00	2,721,494.00	90.01%	90.01%
2.3.1.01.01.001.08.01-32-3201-1-	1.2.3.1.01.03.01	Prima de	9,647,098.00	9,647,098.00	0.00	0.00	0.00	0.00	0.00	0.00	0.00%	0.00%
2.3.1.01.01.001.08.02-32-3201-1-	1.2.3.1.01.03.01	Prima de	4,630,606.00	4,630,606.00	0.00	0.00	0.00	0.00	0.00	0.00	0.00%	0.00%
2.3.1.01.02.001-32-3201-3-	1.2.3.1.01.03.01	Aportes a la seguridad	12,802,800.00	9,466,225.00	3,336,575.00	0.00	3,336,575.00	0.00	3,336,575.00	3,336,575.00	26.06%	26.06%
2.3.1.01.02.002-32-3201-3-	1.2.3.1.01.03.01	Aportes a la seguridad	9,068,600.00	6,673,525.00	2,395,075.00	0.00	2,395,075.00	0.00	2,395,075.00	2,395,075.00	26.41%	26.41%
2.3.1.01.02.003-32-3201-3-	1.2.3.1.01.03.01	Aportes de cesantías	10,451,022.00	8,238,902.00	2,212,120.00	0.00	2,212,120.00	0.00	2,212,120.00	2,212,120.00	21.17%	21.17%
2.3.1.01.02.004-32-3201-3-	1.2.3.1.01.03.01	Aportes a cajas de	4,890,000.00	3,922,700.00	967,300.00	0.00	967,300.00	0.00	967,300.00	967,300.00	19.78%	19.78%
2.3.1.01.02.005-32-3201-3-	1.2.3.1.01.03.01	Aportes generales al	2,599,000.00	2,009,700.00	589,300.00	0.00	589,300.00	0.00	589,300.00	589,300.00	22.67%	22.67%
2.3.1.01.02.006-32-3201-3-	1.2.3.1.01.03.01	Aportes al	3,667,600.00	2,942,000.00	725,600.00	0.00	725,600.00	0.00	725,600.00	725,600.00	19.78%	19.78%
2.3.1.01.02.007-32-3201-3-	1.2.3.1.01.03.01	Aportes al	2,445,000.00	1,961,200.00	483,800.00	0.00	483,800.00	0.00	483,800.00	483,800.00	19.79%	19.79%
2.3.1.01.03.001.01-32-3201-3-	1.2.3.1.01.03.01	Vacaciones/Orientación	5,834,565.00	5,834,565.00	0.00	0.00	0.00	0.00	0.00	0.00	0.00%	0.00%
2.3.1.01.03.001.02-32-3201-3-	1.2.3.1.01.03.01	Indemnización por	648,285.00	648,285.00	0.00	0.00	0.00	0.00	0.00	0.00	0.00%	0.00%
2.3.1.01.03.001.03-32-3201-3-	1.2.3.1.01.03.01	Bonificación especial	575,920.00	575,920.00	0.00	0.00	0.00	0.00	0.00	0.00	0.00%	0.00%
<b>Adquisición de bienes y servicios</b>		<b>Adquisición de bienes y</b>	<b>210,778,286.00</b>	<b>89,205,131.00</b>	<b>121,573,155.00</b>	<b>15,974,200.00</b>	<b>105,598,955.00</b>	<b>103,828,655.00</b>	<b>1,770,300.00</b>	<b>1,770,300.00</b>	<b>50.10%</b>	<b>0.84%</b>
2.3.2.02.02.006-32-3201-3-	1.2.3.1.01.01.01	Comercio y	40,119,355.00	0.00	40,119,355.00	0.00	40,119,355.00	40,119,355.00	0.00	0.00	100.00%	0.00%
2.3.2.02.02.008-32-3201-3-	1.2.3.2.07.01.01	Servicios prestados a	85,000,000.00	48,400,000.00	36,600,000.00	7,000,000.00	29,600,000.00	27,829,700.00	1,770,300.00	1,770,300.00	34.82%	2.08%
2.3.2.02.02.008-32-3201-3-	1.2.3.2.07.01.02	Servicios prestados a	36,283,169.00	23,283,169.00	13,000,000.00	3,000,000.00	10,000,000.00	10,000,000.00	0.00	0.00	27.56%	0.00%
2.3.2.02.02.008-32-3201-3-	1.2.3.2.07.01.04	Servicios prestados a	23,318,976.00	12,818,976.00	10,500,000.00	2,500,000.00	8,000,000.00	8,000,000.00	0.00	0.00	34.31%	0.00%
2.3.2.02.02.008-32-3201-3-	1.2.3.2.07.01.05	Servicios prestados a	26,056,786.00	4,702,986.00	21,353,800.00	3,474,200.00	17,879,600.00	17,879,600.00	0.00	0.00	68.62%	0.00%
<b>Viáticos de los funcionarios en</b>		<b>Viáticos de los</b>	<b>2,000,000.00</b>	<b>0.00</b>	<b>2,000,000.00</b>	<b>2,000,000.00</b>	<b>0.00</b>	<b>0.00</b>	<b>0.00</b>	<b>0.00</b>	<b>0.00%</b>	<b>0.00%</b>
2.3.2.02.02.010-32-3201-3-	1.2.3.1.01.02.01	Viáticos de los	2,000,000.00	0.00	2,000,000.00	2,000,000.00	0.00	0.00	0.00	0.00	0.00%	0.00%
<b>Gestión integral de residuos</b>		<b>Gestión integral de</b>	<b>193,574,858.00</b>	<b>129,151,045.00</b>	<b>64,423,813.00</b>	<b>4,559,439.00</b>	<b>59,864,374.00</b>	<b>42,839,045.00</b>	<b>17,025,329.00</b>	<b>17,025,329.00</b>	<b>30.93%</b>	<b>8.80%</b>
<b>Gastos de personal</b>		<b>Gastos de personal</b>	<b>86,173,950.00</b>	<b>69,148,621.00</b>	<b>17,025,329.00</b>	<b>0.00</b>	<b>17,025,329.00</b>	<b>0.00</b>	<b>17,025,329.00</b>	<b>17,025,329.00</b>	<b>19.76%</b>	<b>19.76%</b>
2.3.1.01.01.001.01-32-3201-3-	1.2.3.1.01.03.01	Sueldo básico/Gestión	48,809,220.00	36,722,678.00	12,086,542.00	0.00	12,086,542.00	0.00	12,086,542.00	12,086,542.00	24.76%	24.76%
2.3.1.01.01.001.06-32-3201-3-	1.2.3.1.01.03.01	Prima de	2,222,691.00	2,222,691.00	0.00	0.00	0.00	0.00	0.00	0.00	0.00%	0.00%
2.3.1.01.01.001.07-32-3201-3-	1.2.3.1.01.03.01	Bonificación por	1,511,790.00	1,511,790.00	0.00	0.00	0.00	0.00	0.00	0.00	0.00%	0.00%
2.3.1.01.01.001.08.01-32-3201-1-	1.2.3.1.01.03.01	Prima de	4,823,549.00	4,823,549.00	0.00	0.00	0.00	0.00	0.00	0.00	0.00%	0.00%
2.3.1.01.01.001.08.02-32-3201-1-	1.2.3.1.01.03.01	Prima de	2,315,303.00	2,315,303.00	0.00	0.00	0.00	0.00	0.00	0.00	0.00%	0.00%
2.3.1.01.02.001-32-3201-3-	1.2.3.1.01.03.01	Aportes a la seguridad	6,401,400.00	4,950,862.00	1,450,538.00	0.00	1,450,538.00	0.00	1,450,538.00	1,450,538.00	22.66%	22.66%
2.3.1.01.02.002-32-3201-3-	1.2.3.1.01.03.01	Aportes a la seguridad	4,534,300.00	3,506,862.00	1,027,438.00	0.00	1,027,438.00	0.00	1,027,438.00	1,027,438.00	22.66%	22.66%
2.3.1.01.02.003-32-3201-3-	1.2.3.1.01.03.01	Aportes de cesantías	5,225,511.00	4,147,800.00	1,077,711.00	0.00	1,077,711.00	0.00	1,077,711.00	1,077,711.00	20.62%	20.62%
2.3.1.01.02.004-32-3201-3-	1.2.3.1.01.03.01	Aportes a cajas de	2,445,000.00	1,961,300.00	483,700.00	0.00	483,700.00	0.00	483,700.00	483,700.00	19.78%	19.78%
2.3.1.01.02.005-32-3201-3-	1.2.3.1.01.03.01	Aportes generales al	1,299,500.00	1,004,800.00	294,700.00	0.00	294,700.00	0.00	294,700.00	294,700.00	22.68%	22.68%
2.3.1.01.02.006-32-3201-3-	1.2.3.1.01.03.01	Aportes al	1,833,800.00	1,471,000.00	362,800.00	0.00	362,800.00	0.00	362,800.00	362,800.00	19.78%	19.78%
2.3.1.01.02.007-32-3201-3-	1.2.3.1.01.03.01	Aportes al	1,222,500.00	980,600.00	241,900.00	0.00	241,900.00	0.00	241,900.00	241,900.00	19.79%	19.79%
2.3.1.01.03.001.01-32-3201-3-	1.2.3.1.01.03.01	Vacaciones/Gestión	2,917,283.00	2,917,283.00	0.00	0.00	0.00	0.00	0.00	0.00	0.00%	0.00%
2.3.1.01.03.001.02-32-3201-3-	1.2.3.1.01.03.01	Indemnización por	324,143.00	324,143.00	0.00	0.00	0.00	0.00	0.00	0.00	0.00%	0.00%
2.3.1.01.03.001.03-32-3201-3-	1.2.3.1.01.03.01	Bonificación especial	287,960.00	287,960.00	0.00	0.00	0.00	0.00	0.00	0.00	0.00%	0.00%
<b>Adquisición de bienes y servicios</b>		<b>Adquisición de bienes y</b>	<b>104,943,069.00</b>	<b>60,002,424.00</b>	<b>44,940,645.00</b>	<b>2,101,600.00</b>	<b>42,839,045.00</b>	<b>42,839,045.00</b>	<b>0.00</b>	<b>0.00</b>	<b>40.82%</b>	<b>0.00%</b>
2.3.2.02.01.003-32-3201-3-	1.2.3.1.01.01.01	Otros bienes	5,060,000.00	0.00	5,060,000.00	2,101,600.00	2,958,400.00	2,958,400.00	0.00	0.00	58.47%	0.00%
2.3.2.02.02.006-32-3201-3-	1.2.3.1.01.01.01	Comercio y	39,880,645.00	0.00	39,880,645.00	0.00	39,880,645.00	39,880,645.00	0.00	0.00	100.00%	0.00%
2.3.2.02.02.008-32-3201-3-	1.2.3.2.07.01.01	Servicios prestados a	30,103,186.00	30,103,186.00	0.00	0.00	0.00	0.00	0.00	0.00	0.00%	0.00%
2.3.2.02.02.008-32-3201-3-	1.2.3.2.07.01.04	Servicios prestados a	11,659,488.00	11,659,488.00	0.00	0.00	0.00	0.00	0.00	0.00	0.00%	0.00%
2.3.2.02.02.008-32-3201-3-	1.2.3.2.07.01.05	Servicios prestados a	18,239,750.00	18,239,750.00	0.00	0.00	0.00	0.00	0.00	0.00	0.00%	0.00%
<b>Viáticos de los funcionarios en</b>		<b>Viáticos de los</b>	<b>2,457,839.00</b>	<b>0.00</b>	<b>2,457,839.00</b>	<b>2,457,839.00</b>	<b>0.00</b>	<b>0.00</b>	<b>0.00</b>	<b>0.00</b>	<b>0.00%</b>	<b>0.00%</b>
2.3.2.02.02.010-32-3201-3-	1.2.3.1.01.01.01	Viáticos de los	2,457,839.00	0.00	2,457,839.00	2,457,839.00	0.00	0.00	0.00	0.00	0.00%	0.00%
<b>RESPONSABILIDAD ECOLÓGICA 2</b>		<b>RESPONSABILIDAD</b>	<b>12,318,345,763.00</b>	<b>8,584,566,064.00</b>	<b>3,733,779,699.00</b>	<b>371,968,439.67</b>	<b>3,361,811,259.33</b>	<b>1,578,373,978.00</b>	<b>1,783,437,281.33</b>	<b>1,783,437,281.33</b>	<b>27.29%</b>	<b>14.48%</b>
<b>Dialogos de conflictos</b>		<b>Dialogos de conflictos</b>	<b>3,810,764,609.00</b>	<b>2,807,551,539.00</b>	<b>1,003,213,070.00</b>	<b>169,033,082.00</b>	<b>834,179,988.00</b>	<b>229,878,324.00</b>	<b>604,301,664.00</b>	<b>604,301,664.00</b>	<b>21.89%</b>	<b>15.86%</b>
<b>Gastos de personal</b>		<b>Gastos de personal</b>	<b>3,125,743,128.00</b>	<b>2,542,640,154.00</b>	<b>583,102,974.00</b>	<b>0.00</b>	<b>583,102,974.00</b>	<b>0.00</b>	<b>583,102,974.00</b>	<b>583,102,974.00</b>	<b>18.65%</b>	<b>18.65%</b>
2.3.1.01.01.001.01-32-3201-8-	1.2.3.1.01.03.01	Sueldo básico/Dialogos	1,706,065,841.00	1,331,251,178.00	374,814,663.00	0.00	374,814,663.00	0.00	374,814,663.00	374,814,663.00	21.97%	21.97%
2.3.1.01.01.001.04-32-3201-8-	1.2.3.1.01.03.01	Subsidio de	2,223,378.00	1,746,614.00	476,764.00	0.00	476,764.00	0.00	476,764.00	476,764.00	21.44%	21.44%
2.3.1.01.01.001.05-32-3201-8-	1.2.3.1.01.03.01	Auxilio de	3,779,489.00	2,888,489.00	891,000.00	0.00	891,000.00	0.00	891,000.00	891,000.00	23.57%	23.57%
2.3.1.01.01.001.06-32-3201-8-	1.2.3.1.01.03.01	Prima de	77,972,062.00	77,972,062.00	0.00	0.00	0.00	0.00	0.00	0.00	0.00%	0.00%
2.3.1.01.01.001.07-32-3201-8-	1.2.3.1.01.03.01	Bonificación por	53,575,295.00	37,851,361.00	15,723,934.00	0.00	15,723,934.00	0.00	15,723,934.00	15,723,934.00	29.35%	29.35%
2.3.1.01.01.001.08.01-32-3201-1-	1.2.3.1.01.03.01	Prima de	169,210,204.									



CORPORACIÓN AUTÓNOMA REGIONAL DE BOYACÁ

SISTEMA INTEGRADO DE GESTION DE LA CALIDAD

CONTROL Y EVALUACION EJECUCION DE GASTOS

GESTION DE RECURSOS FISICOS Y FINANCIEROS

REGISTRO

FRF-03

Versión 4

15-09-2020

EJECUCION PRESUPUESTAL GASTOS DE INVERSION CON CORTE MARZO 2024

IDENTIFICACION PRESUPUESTAL	CODIGO FUENTE	PROGRAMA/PROYECTO	APROPICIACION VIGENTE	SALDO DISPONIBLE	DISPONIBILIDADES ACUMULADAS	DISPONIBILIDADES ABIERTAS	COMPROMETIDO	COMPROMETIDO POR OBLIGAR	OBLIGADO	PAGADO	% EJECUCION POR COMPROMISOS	% EJECUCION OBLIGADO
2.3.1.01.02.003-32-3201-8-	1.2.3.1.01.03.01	Aportes de	183,311,060.00	145,038,428.00	38,272,632.00	0.00	38,272,632.00	0.00	38,272,632.00	38,272,632.00	20.88%	20.88%
2.3.1.01.02.004-32-3201-8-	1.2.3.1.01.03.01	Diálogos de conflictos	85,619,600.00	69,571,600.00	16,048,000.00	0.00	16,048,000.00	0.00	16,048,000.00	16,048,000.00	18.74%	18.74%
2.3.1.01.02.005-32-3201-8-	1.2.3.1.01.03.01	Aportes generales al	34,560,700.00	27,208,500.00	7,352,200.00	0.00	7,352,200.00	0.00	7,352,200.00	7,352,200.00	21.27%	21.27%
2.3.1.01.02.006-32-3201-8-	1.2.3.1.01.03.01	Aportes al	64,215,000.00	52,178,300.00	12,036,700.00	0.00	12,036,700.00	0.00	12,036,700.00	12,036,700.00	18.74%	18.74%
2.3.1.01.02.007-32-3201-8-	1.2.3.1.01.03.01	Aportes al	42,810,000.00	34,783,100.00	8,026,900.00	0.00	8,026,900.00	0.00	8,026,900.00	8,026,900.00	18.75%	18.75%
2.3.1.01.03.001.01-32-3201-8-	1.2.3.1.01.03.01	Vacaciones/Dialogos	102,338,332.00	93,354,745.00	8,983,587.00	0.00	8,983,587.00	0.00	8,983,587.00	8,983,587.00	8.78%	8.78%
2.3.1.01.03.001.02-32-3201-8-	1.2.3.1.01.03.01	Indemnización por	11,370,926.00	11,370,926.00	0.00	0.00	0.00	0.00	0.00	0.00	0.00%	0.00%
2.3.1.01.03.001.03-32-3201-8-	1.2.3.1.01.03.01	Bonificación especial	10,065,286.00	9,174,993.00	890,293.00	0.00	890,293.00	0.00	890,293.00	890,293.00	8.85%	8.85%
2.3.1.02.01.001.01-32-3201-8-	1.2.3.1.01.03.01	Sueldo básico/Dialogos	65,026,995.00	65,026,995.00	0.00	0.00	0.00	0.00	0.00	0.00	0.00%	0.00%
2.3.1.02.01.001.04-32-3201-8-	1.2.3.1.01.03.01	Subsidio de	1,389,611.00	1,389,611.00	0.00	0.00	0.00	0.00	0.00	0.00	0.00%	0.00%
2.3.1.02.01.001.05-32-3201-8-	1.2.3.1.01.03.01	Auxilio de	2,362,180.00	2,362,180.00	0.00	0.00	0.00	0.00	0.00	0.00	0.00%	0.00%
2.3.1.02.01.001.06-32-3201-8-	1.2.3.1.01.03.01	Prima de	2,908,977.00	2,908,977.00	0.00	0.00	0.00	0.00	0.00	0.00	0.00%	0.00%
2.3.1.02.01.001.07-32-3201-8-	1.2.3.1.01.03.01	Bonificación por	2,294,179.00	2,294,179.00	0.00	0.00	0.00	0.00	0.00	0.00	0.00%	0.00%
2.3.1.02.01.001.08.01-32-3201-	1.2.3.1.01.03.01	Prima de	6,041,599.00	6,041,599.00	0.00	0.00	0.00	0.00	0.00	0.00	0.00%	0.00%
2.3.1.02.01.001.08.02-32-3201-	1.2.3.1.01.03.01	Prima de	2,964,358.00	2,964,358.00	0.00	0.00	0.00	0.00	0.00	0.00	0.00%	0.00%
2.3.1.02.02.001-32-3201-8-	1.2.3.1.01.03.01	Aportes a la seguridad	8,078,600.00	8,078,600.00	0.00	0.00	0.00	0.00	0.00	0.00	0.00%	0.00%
2.3.1.02.02.002-32-3201-8-	1.2.3.1.01.03.01	Aportes a la seguridad	5,722,400.00	5,722,400.00	0.00	0.00	0.00	0.00	0.00	0.00	0.00%	0.00%
2.3.1.02.02.003-32-3201-8-	1.2.3.1.01.03.01	Aportes de	6,271,705.00	6,271,705.00	0.00	0.00	0.00	0.00	0.00	0.00	0.00%	0.00%
2.3.1.02.02.004-32-3201-8-	1.2.3.1.01.03.01	Aportes a cajas de	3,149,400.00	3,149,400.00	0.00	0.00	0.00	0.00	0.00	0.00	0.00%	0.00%
2.3.1.02.02.005-32-3201-8-	1.2.3.1.01.03.01	Aportes generales al	351,600.00	351,600.00	0.00	0.00	0.00	0.00	0.00	0.00	0.00%	0.00%
2.3.1.02.02.006-32-3201-8-	1.2.3.1.01.03.01	Aportes al	2,362,200.00	2,362,200.00	0.00	0.00	0.00	0.00	0.00	0.00	0.00%	0.00%
2.3.1.02.02.007-32-3201-8-	1.2.3.1.01.03.01	Aportes al	1,574,900.00	1,574,900.00	0.00	0.00	0.00	0.00	0.00	0.00	0.00%	0.00%
2.3.1.02.03.001.01-32-3201-8-	1.2.3.1.01.03.01	Vacaciones/Dialogos	4,150,098.00	4,150,098.00	0.00	0.00	0.00	0.00	0.00	0.00	0.00%	0.00%
2.3.1.02.03.001.03-32-3201-8-	1.2.3.1.01.03.01	Bonificación especial	361,260.00	361,260.00	0.00	0.00	0.00	0.00	0.00	0.00	0.00%	0.00%
<b>Adquisición de bienes y servicios</b>		<b>Adquisición de bienes y</b>	<b>671,021,481.00</b>	<b>264,911,385.00</b>	<b>406,110,096.00</b>	<b>155,386,610.00</b>	<b>250,723,486.00</b>	<b>229,767,539.00</b>	<b>20,955,947.00</b>	<b>20,955,947.00</b>	<b>37.36%</b>	<b>3.12%</b>
2.3.2.02.01.003-32-3201-8-	1.2.3.2.23.03	Otros bienes	12,800,000.00	0.00	12,800,000.00	9,538,400.00	3,261,600.00	3,261,600.00	0.00	0.00	25.48%	0.00%
2.3.2.02.02.006-32-3201-8-	1.2.3.2.12	Comercio y	3,000,000.00	0.00	3,000,000.00	3,000,000.00	0.00	0.00	0.00	0.00	0.00%	0.00%
2.3.2.02.02.006-32-3201-8-	1.2.3.2.23.01	Comercio y	62,398,943.00	0.00	62,398,943.00	0.00	62,398,943.00	62,398,943.00	0.00	0.00	100.00%	0.00%
2.3.2.02.02.006-32-3201-8-	1.2.3.2.23.02	Comercio y	70,601,057.00	24,716,514.00	45,884,543.00	0.00	45,884,543.00	45,884,543.00	0.00	0.00	64.99%	0.00%
2.3.2.02.02.008-32-3201-8-	1.2.3.2.12	Servicios prestados a	505,005,580.00	222,978,970.00	282,026,610.00	142,848,210.00	139,178,400.00	118,222,453.00	20,955,947.00	20,955,947.00	27.56%	4.15%
2.3.2.02.02.008-32-3201-8-	1.2.3.2.23.02	Servicios prestados a	1,780,094.00	1,780,094.00	0.00	0.00	0.00	0.00	0.00	0.00	0.00%	0.00%
2.3.2.02.02.008-32-3201-8-	1.2.3.2.23.03	Servicios prestados a	762,500.00	762,500.00	0.00	0.00	0.00	0.00	0.00	0.00	0.00%	0.00%
2.3.2.02.02.008-32-3201-8-	1.3.2.1.10	Servicios prestados a	13,138,446.00	13,138,446.00	0.00	0.00	0.00	0.00	0.00	0.00	0.00%	0.00%
2.3.2.02.02.008-32-3201-8-	1.3.2.1.12	Servicios prestados a	1,534,861.00	1,534,861.00	0.00	0.00	0.00	0.00	0.00	0.00	0.00%	0.00%
<b>Viáticos de los funcionarios en</b>		<b>Viáticos de los</b>	<b>14,000,000.00</b>	<b>0.00</b>	<b>14,000,000.00</b>	<b>13,646,472.00</b>	<b>353,528.00</b>	<b>110,785.00</b>	<b>242,743.00</b>	<b>242,743.00</b>	<b>2.53%</b>	<b>1.73%</b>
2.3.2.02.02.010-32-3201-8-	1.2.3.2.12	Viáticos de los	14,000,000.00	0.00	14,000,000.00	13,646,472.00	353,528.00	110,785.00	242,743.00	242,743.00	2.53%	1.73%
<b>Seguimiento, Control y Vigilancia</b>		<b>Seguimiento, Control y</b>	<b>6,632,758,672.00</b>	<b>5,104,576,366.00</b>	<b>1,528,182,306.00</b>	<b>130,745,406.00</b>	<b>1,397,436,900.00</b>	<b>331,911,713.00</b>	<b>1,065,525,187.00</b>	<b>1,065,525,187.00</b>	<b>21.07%</b>	<b>16.06%</b>
<b>Gastos de personal</b>		<b>Gastos de personal</b>	<b>5,531,774,587.00</b>	<b>4,470,489,881.00</b>	<b>1,061,284,706.00</b>	<b>14,932,261.00</b>	<b>1,046,352,445.00</b>	<b>0.00</b>	<b>1,046,352,445.00</b>	<b>1,046,352,445.00</b>	<b>18.92%</b>	<b>18.92%</b>
2.3.1.01.01.001.01-32-3201-8-	1.2.3.1.01.03.01	Sueldo básico/seq.	3,071,966,009.00	2,399,192,284.00	672,773,725.00	0.00	672,773,725.00	0.00	672,773,725.00	672,773,725.00	21.90%	21.90%
2.3.1.01.01.001.04-32-3201-8-	1.2.3.1.01.03.01	Subsidio de	3,335,066.00	2,574,059.00	761,007.00	0.00	761,007.00	0.00	761,007.00	761,007.00	22.82%	22.82%
2.3.1.01.01.001.05-32-3201-8-	1.2.3.1.01.03.01	Auxilio de	5,669,234.00	1,538,234.00	4,131,000.00	0.00	4,131,000.00	0.00	4,131,000.00	4,131,000.00	72.87%	72.87%
2.3.1.01.01.001.06-32-3201-8-	1.2.3.1.01.03.01	Prima de servicio/seq.	140,313,221.00	139,823,696.00	489,525.00	0.00	489,525.00	0.00	489,525.00	489,525.00	0.35%	0.35%
2.3.1.01.01.001.07-32-3201-8-	1.2.3.1.01.03.01	Bonificación por	96,248,892.00	74,384,892.00	21,863,322.00	0.00	21,863,322.00	0.00	21,863,322.00	21,863,322.00	22.72%	22.72%
2.3.1.01.01.001.08.01-32-3201-	1.2.3.1.01.03.01	Prima de navidad/seq.	304,499,171.00	303,832,803.00	666,368.00	0.00	666,368.00	0.00	666,368.00	666,368.00	0.22%	0.22%
2.3.1.01.01.001.08.02-32-3201-	1.2.3.1.01.03.01	Prima de	146,159,592.00	136,564,813.00	9,594,779.00	0.00	9,594,779.00	0.00	9,594,779.00	9,594,779.00	6.56%	6.56%
2.3.1.01.02.001-32-3201-8-	1.2.3.1.01.03.01	Aportes a la seguridad	403,024,600.00	308,652,007.00	94,372,593.00	0.00	94,372,593.00	0.00	94,372,593.00	94,372,593.00	23.42%	23.42%
2.3.1.01.02.002-32-3201-8-	1.2.3.1.01.03.01	Aportes a la seguridad	285,476,600.00	217,921,607.00	67,554,993.00	0.00	67,554,993.00	0.00	67,554,993.00	67,554,993.00	23.66%	23.66%
2.3.1.01.02.003-32-3201-8-	1.2.3.1.01.03.01	Aportes de cesantías	329,874,104.00	262,880,930.00	66,993,174.00	0.00	66,993,174.00	0.00	66,993,174.00	66,993,174.00	20.31%	20.31%
2.3.1.01.02.004-32-3201-8-	1.2.3.1.01.03.01	Aportes a cajas de	154,121,400.00	125,898,700.00	28,222,700.00	0.00	28,222,700.00	0.00	28,222,700.00	28,222,700.00	18.31%	18.31%
2.3.1.01.02.005-32-3201-8-	1.2.3.1.01.03.01	Aportes generales al	76,182,400.00	60,592,100.00	15,590,300.00	0.00	15,590,300.00	0.00	15,590,300.00	15,590,300.00	20.46%	20.46%
2.3.1.01.02.006-32-3201-8-	1.2.3.1.01.03.01	Aportes al ICBF/seq.	115,591,700.00	94,421,900.00	21,169,800.00	0.00	21,169,800.00	0.00	21,169,800.00	21,169,800.00	18.31%	18.31%
2.3.1.01.02.007-32-3201-8-	1.2.3.1.01.03.01	Aportes al SENA/seq.	77,061,100.00	62,945,200.00	14,115,900.00	0.00	14,115,900.00	0.00	14,115,900.00	14,115,900.00	18.32%	18.32%
2.3.1.01.03.001.01-32-3201-8-	1.2.3.1.01.03.01	Vacaciones/seq. Cont.	184,161,102.00	172,347,133.00	11,813,969.00	0.00	11,813,969.00	0.00	11,813,969.00	11,813,969.00	6.42%	6.42%
2.3.1.01.03.001.02-32-3201-8-	1.2.3.1.01.03.01	Indemnización por	20,462,344.00	17,095,473.00	3,366,871.00	0.00	3,366,871.00	0.00	3,366,871.00	3,366,871.00	16.45%	16.45%
2.3.1.01.03.001.03-32-3201-8-	1.2.3.1.01.03.01	Bonificación especial	18,123,703.00	16,929,104.00	1,194,599.00	0.00	1,194,599.00	0.00	1,194,599.00	1,194,599.00	6.59%	6.59%
2.3.1.02.01.001.01-32-3201-8-	1.2.3.1.01.03.01	Sueldo básico/seq.	59,138,790.									



## CORPORACIÓN AUTÓNOMA REGIONAL DE BOYACÁ

GESTION DE RECURSOS FISICOS Y FINANCIEROS

REGISTRO

SISTEMA INTEGRADO DE GESTION DE LA CALIDAD

Versión 4

15-09-2020

CONTROL Y EVALUACION EJECUCION DE GASTOS

## EJECUCION PRESUPUESTAL GASTOS DE INVERSION CON CORTE MARZO 2024

IDENTIFICACION PRESUPUESTAL	CODIGO FUENTE	PROGRAMA/PROYECTO	APROPICIACION VIGENTE	SALDO DISPONIBLE	DISPONIBILIDADES ACUMULADAS	DISPONIBILIDADES ABIERTAS	COMPROMETIDO	COMPROMETIDO POR OBLIGAR	OBLIGADO	PAGADO	% EJECUCION POR COMPROMISOS	% EJECUCION OBLIGADO
2.3.1.02.01.001.08.02-32-3201-	1.2.3.1.01.03.01	Prima de	2,552,136.00	1,857,476.00	694,660.00	380,128.00	314,532.00	0.00	314,532.00	314,532.00	12.32%	12.32%
2.3.1.02.02.001-32-3201-8-	1.2.3.1.01.03.01	Aportes a la seguridad	7,303,700.00	5,383,100.00	1,920,600.00	753,454.00	1,167,146.00	0.00	1,167,146.00	1,167,146.00	15.98%	15.98%
2.3.1.02.02.002-32-3201-8-	1.2.3.1.01.03.01	Aportes a la seguridad	5,173,500.00	3,813,067.00	1,360,433.00	1,098,259.00	262,174.00	0.00	262,174.00	262,174.00	5.07%	5.07%
2.3.1.02.02.003-32-3201-8-	1.2.3.1.01.03.01	Aportes de cesantías	5,427,719.00	3,859,909.00	1,567,810.00	927,342.00	640,468.00	0.00	640,468.00	640,468.00	11.80%	11.80%
2.3.1.02.02.004-32-3201-8-	1.2.3.1.01.03.01	Aportes a caías de	2,779,600.00	2,081,467.00	698,133.00	376,333.00	321,800.00	0.00	321,800.00	321,800.00	11.58%	11.58%
2.3.1.02.02.005-32-3201-8-	1.2.3.1.01.03.01	Aportes generales al	317,800.00	0.00	317,800.00	147,800.00	170,000.00	0.00	170,000.00	170,000.00	53.49%	53.49%
2.3.1.02.02.006-32-3201-8-	1.2.3.1.01.03.01	Aportes al ICBF/seq.	2,084,800.00	1,561,200.00	523,600.00	282,200.00	241,400.00	0.00	241,400.00	241,400.00	11.58%	11.58%
2.3.1.02.02.007-32-3201-8-	1.2.3.1.01.03.01	Aportes al SENA/seq.	1,389,900.00	1,040,833.00	349,067.00	188,067.00	161,000.00	0.00	161,000.00	161,000.00	11.58%	11.58%
2.3.1.02.03.001.01-32-3201-8-	1.2.3.1.01.03.01	Vacaciones/seq. Cont.	3,572,990.00	2,600,466.00	972,524.00	531,211.00	441,313.00	0.00	441,313.00	441,313.00	12.35%	12.35%
2.3.1.02.03.001.03-32-3201-8-	1.2.3.1.01.03.01	Bonificación especial	328,549.00	242,152.00	86,397.00	44,885.00	41,512.00	0.00	41,512.00	41,512.00	12.63%	12.63%
<b>Adquisición de bienes y servicios</b>		<b>Adquisición de bienes y</b>	<b>1,085,984,085.00</b>	<b>634,086,485.00</b>	<b>451,897,600.00</b>	<b>106,491,800.00</b>	<b>345,405,800.00</b>	<b>329,303,100.00</b>	<b>16,102,700.00</b>	<b>16,102,700.00</b>	<b>31.81%</b>	<b>1.48%</b>
2.3.2.02.01.003-32-3201-8-	1.2.3.2.23.03	Otros bienes	7,300,000.00	0.00	7,300,000.00	4,300,000.00	3,000,000.00	0.00	3,000,000.00	0.00	41.10%	0.00%
2.3.2.02.02.006-32-3201-8-	1.2.3.2.13.01	Comercio y	36,329,237.00	0.00	36,329,237.00	4,432,000.00	31,897,237.00	31,447,237.00	450,000.00	450,000.00	87.80%	1.24%
2.3.2.02.02.006-32-3201-8-	1.2.3.2.23.01	Comercio y	59,624,231.00	0.00	59,624,231.00	0.00	59,624,231.00	59,624,231.00	0.00	0.00	100.00%	0.00%
2.3.2.02.02.006-32-3201-8-	1.2.3.2.23.02	Comercio y	62,932,833.00	0.00	62,932,833.00	0.00	62,932,833.00	62,932,833.00	0.00	0.00	100.00%	0.00%
2.3.2.02.02.006-32-3201-8-	1.2.3.2.23.03	Comercio y	46,113,699.00	0.00	46,113,699.00	0.00	46,113,699.00	46,113,699.00	0.00	0.00	100.00%	0.00%
2.3.2.02.02.008-32-3201-8-	1.2.3.2.13.01	Servicios prestados a	568,713,791.00	401,313,391.00	167,400,400.00	97,759,800.00	69,640,600.00	59,354,540.00	10,286,060.00	10,286,060.00	12.25%	1.81%
2.3.2.02.02.008-32-3201-8-	1.2.3.2.13.02	Servicios prestados a	304,970,294.00	232,773,094.00	72,197,200.00	0.00	72,197,200.00	66,830,560.00	5,366,640.00	5,366,640.00	23.67%	1.76%
<b>Viáticos de los funcionarios en</b>		<b>Viáticos de los</b>	<b>15,000,000.00</b>	<b>0.00</b>	<b>15,000,000.00</b>	<b>9,321,345.00</b>	<b>5,678,655.00</b>	<b>2,608,613.00</b>	<b>3,070,042.00</b>	<b>3,070,042.00</b>	<b>37.86%</b>	<b>20.47%</b>
2.3.2.02.02.010-32-3201-8-	1.2.3.2.13.01	Viáticos de los	15,000,000.00	0.00	15,000,000.00	9,321,345.00	5,678,655.00	2,608,613.00	3,070,042.00	3,070,042.00	37.86%	20.47%
<b>Unidad Ambiental de Reacción</b>		<b>Unidad Ambiental de</b>	<b>293,149,494.00</b>	<b>115,088,694.00</b>	<b>178,060,800.00</b>	<b>45,274,800.00</b>	<b>132,786,000.00</b>	<b>127,301,983.00</b>	<b>5,484,017.00</b>	<b>5,484,017.00</b>	<b>45.30%</b>	<b>1.87%</b>
<b>Adquisición de bienes y servicios</b>		<b>Adquisición de bienes y</b>	<b>293,149,494.00</b>	<b>115,088,694.00</b>	<b>178,060,800.00</b>	<b>45,274,800.00</b>	<b>132,786,000.00</b>	<b>127,301,983.00</b>	<b>5,484,017.00</b>	<b>5,484,017.00</b>	<b>45.30%</b>	<b>1.87%</b>
2.3.2.02.01.003-32-3201-8-	1.2.3.1.01.02.01	Otros bienes	11,814,659.00	0.00	11,814,659.00	6,814,659.00	5,000,000.00	5,000,000.00	0.00	0.00	42.32%	0.00%
2.3.2.02.01.003-32-3201-8-	1.2.3.2.23.03	Otros bienes	2,785,341.00	0.00	2,785,341.00	2,785,341.00	0.00	0.00	0.00	0.00	0.00%	0.00%
2.3.2.02.02.006-32-3201-8-	1.2.3.1.01.02.01	Comercio y	10,111,574.00	0.00	10,111,574.00	0.00	10,111,574.00	10,111,574.00	0.00	0.00	100.00%	0.00%
2.3.2.02.02.006-32-3201-8-	1.2.3.2.23.01	Comercio y	161,163,231.00	90,000,000.00	71,163,231.00	0.00	71,163,231.00	71,163,231.00	0.00	0.00	44.16%	0.00%
2.3.2.02.02.006-32-3201-8-	1.2.3.2.23.02	Comercio y	28,725,195.00	0.00	28,725,195.00	0.00	28,725,195.00	28,725,195.00	0.00	0.00	100.00%	0.00%
2.3.2.02.02.008-32-3201-8-	1.2.3.2.13.02	Servicios prestados a	67,772,335.00	14,311,535.00	53,460,800.00	35,674,800.00	17,786,000.00	12,301,983.00	5,484,017.00	5,484,017.00	26.24%	8.09%
2.3.2.02.02.008-32-3201-8-	1.2.3.2.23.03	Servicios prestados a	10,777,159.00	10,777,159.00	0.00	0.00	0.00	0.00	0.00	0.00	0.00%	0.00%
<b>Redes de Monitoreo y Calidad</b>		<b>Redes de Monitoreo y</b>	<b>1,581,672,988.00</b>	<b>557,349,465.00</b>	<b>1,024,323,523.00</b>	<b>26,915,151.67</b>	<b>997,408,371.33</b>	<b>889,281,958.00</b>	<b>108,126,413.33</b>	<b>108,126,413.33</b>	<b>63.06%</b>	<b>6.84%</b>
<b>Gastos de personal</b>		<b>Gastos de personal</b>	<b>372,307,326.00</b>	<b>314,917,308.00</b>	<b>57,390,018.00</b>	<b>0.00</b>	<b>57,390,018.00</b>	<b>0.00</b>	<b>57,390,018.00</b>	<b>57,390,018.00</b>	<b>15.41%</b>	<b>15.41%</b>
2.3.1.01.01.001.01-32-3201-8-	1.2.3.1.01.01.01	Sueldo básico/Redes	199,488,042.00	159,113,699.00	40,374,343.00	0.00	40,374,343.00	0.00	40,374,343.00	40,374,343.00	20.24%	20.24%
2.3.1.01.01.001.06-32-3201-8-	1.2.3.1.01.01.01	Prima de	9,084,356.00	0.00	9,084,356.00	0.00	0.00	0.00	0.00	0.00	0.00%	0.00%
2.3.1.01.01.001.07-32-3201-8-	1.2.3.1.01.01.01	Bonificación por	6,178,833.00	0.00	6,178,833.00	0.00	0.00	0.00	0.00	0.00	0.00%	0.00%
2.3.1.01.01.001.08.01-32-3201-	1.2.3.1.01.01.01	Prima de	19,714,314.00	19,714,314.00	0.00	0.00	0.00	0.00	0.00	0.00	0.00%	0.00%
2.3.1.01.01.001.08.02-32-3201-	1.2.3.1.01.01.01	Prima de	9,462,870.00	9,462,870.00	0.00	0.00	0.00	0.00	0.00	0.00	0.00%	0.00%
2.3.1.01.02.001-32-3201-8-	1.2.3.1.01.01.01	Aportes a la seguridad	26,163,100.00	21,095,776.00	5,067,324.00	0.00	5,067,324.00	0.00	5,067,324.00	5,067,324.00	19.37%	19.37%
2.3.1.01.02.002-32-3201-8-	1.2.3.1.01.01.01	Aportes a la seguridad	18,532,300.00	14,926,876.00	3,605,424.00	0.00	3,605,424.00	0.00	3,605,424.00	3,605,424.00	19.45%	19.45%
2.3.1.01.02.003-32-3201-8-	1.2.3.1.01.01.01	Aportes de cesantías	21,357,173.00	17,633,546.00	3,723,627.00	0.00	3,723,627.00	0.00	3,723,627.00	3,723,627.00	17.44%	17.44%
2.3.1.01.02.004-32-3201-8-	1.2.3.1.01.01.01	Aportes a caías de	9,993,000.00	8,377,600.00	1,615,400.00	0.00	1,615,400.00	0.00	1,615,400.00	1,615,400.00	16.17%	16.17%
2.3.1.01.02.005-32-3201-8-	1.2.3.1.01.01.01	Aportes generales al	5,311,300.00	4,327,100.00	984,200.00	0.00	984,200.00	0.00	984,200.00	984,200.00	18.53%	18.53%
2.3.1.01.02.006-32-3201-8-	1.2.3.1.01.01.01	Aportes al ICBF/Redes	7,494,800.00	6,283,000.00	1,211,800.00	0.00	1,211,800.00	0.00	1,211,800.00	1,211,800.00	16.17%	16.17%
2.3.1.01.02.007-32-3201-8-	1.2.3.1.01.01.01	Aportes al	4,996,600.00	4,188,600.00	807,900.00	0.00	807,900.00	0.00	807,900.00	807,900.00	16.17%	16.17%
2.3.1.01.03.001.01-32-3201-8-	1.2.3.1.01.01.01	Vacaciones/Redes de	11,923,217.00	11,923,217.00	0.00	0.00	0.00	0.00	0.00	0.00	0.00%	0.00%
2.3.1.01.03.001.02-32-3201-8-	1.2.3.1.01.01.01	Indemnización por	1,324,802.00	1,324,802.00	0.00	0.00	0.00	0.00	0.00	0.00	0.00%	0.00%
2.3.1.01.03.001.03-32-3201-8-	1.2.3.1.01.01.01	Bonificación especial	1,176,921.00	1,176,921.00	0.00	0.00	0.00	0.00	0.00	0.00	0.00%	0.00%
2.3.1.02.01.001.01-32-3201-8-	1.2.3.1.01.01.01	Sueldo básico/Redes	12,013,500.00	12,013,500.00	0.00	0.00	0.00	0.00	0.00	0.00	0.00%	0.00%
2.3.1.02.01.001.06-32-3201-8-	1.2.3.1.01.01.01	Prima de	504,212.00	0.00	504,212.00	0.00	0.00	0.00	0.00	0.00	0.00%	0.00%
2.3.1.02.01.001.07-32-3201-8-	1.2.3.1.01.01.01	Bonificación por	350,393.00	350,393.00	0.00	0.00	0.00	0.00	0.00	0.00	0.00%	0.00%
2.3.1.02.01.001.08.01-32-3201-	1.2.3.1.01.01.01	Prima de	1,029,543.00	1,029,543.00	0.00	0.00	0.00	0.00	0.00	0.00	0.00%	0.00%
2.3.1.02.01.001.08.02-32-3201-	1.2.3.1.01.01.01	Prima de	509,465.00	509,465.00	0.00	0.00	0.00	0.00	0.00	0.00	0.00%	0.00%
2.3.1.02.02.001-32-3201-8-	1.2.3.1.01.01.01	Aportes a la seguridad	1,483,700.00	1,483,700.00	0.00	0.00	0.00	0.00	0.00	0.00	0.00%	0.00%
2.3.1.02.02.002-32-3201-8-	1.2.3.1.01.01.01	Aportes a la seguridad	1,051,000.00	1,051,000.00	0.00	0.00	0.00	0.00	0.00	0.00	0.00%	0.00%
2.3.1.02.02.003-32-3201-8-	1.2.3.1.01.01.01	Aportes de	1,050,992.00	1,050,992.00	0.00	0.00	0.00	0.00	0.00	0.00	0.00%	0.00%
2.3.1.02.02.004-32-3201-8-	1.2.3.1.01.01.01	Aportes a caías de	563,700.00	563,700.00	0.00	0.00	0.00	0.00	0.00	0.00	0.00%	0.00%
2.3.1.02.02.005-32-3201-8-	1.2.3.1.01.01.01	Aportes generales al	64,600.00	64,600.00	0.00	0.00						







## CORPORACIÓN AUTÓNOMA REGIONAL DE BOYACÁ

GESTION DE RECURSOS FISICOS Y FINANCIEROS

REGISTRO

SISTEMA INTEGRADO DE GESTION DE LA CALIDAD

FRF-03

Versión 4

15-09-2020

CONTROL Y EVALUACION EJECUCION DE GASTOS

## EJECUCION PRESUPUESTAL GASTOS DE INVERSION CON CORTE MARZO 2024

IDENTIFICACION PRESUPUESTAL	CODIGO FUENTE	PROGRAMA/PROYECTO	APROPICIACION VIGENTE	SALDO DISPONIBLE	DISPONIBILIDADES ACUMULADAS	DISPONIBILIDADES ABIERTAS	COMPROMETIDO	COMPROMETIDO POR OBLIGAR	OBLIGADO	PAGADO	% EJECUCION POR COMPROMISOS	% EJECUCION OBLIGADO
2.3.2.02.02.008-32-3202-2-	1.2.3.1.01.02.01	Servicios prestados a	2,509,143.00	0.00	2,509,143.00	0.00	2,509,143.00	2,509,143.00	0.00	0.00	100.00%	0.00%
2.3.2.02.02.008-32-3202-2-	1.2.3.2.07.01.04	Servicios prestados a	77,183,583.00	0.00	77,183,583.00	0.00	77,183,583.00	72,071,608.00	5,111,975.00	5,111,975.00	100.00%	6.62%
2.3.2.02.02.008-32-3202-2-	1.3.2.1.01	Servicios prestados a	6,209,151.00	0.00	6,209,151.00	0.00	6,209,151.00	6,209,151.00	0.00	0.00	100.00%	0.00%
<b>Instrumentos de planificación</b>		<b>Instrumentos de</b>	<b>471,045,152.00</b>	<b>321,397,580.00</b>	<b>149,647,572.00</b>	<b>19,487,778.00</b>	<b>130,159,794.00</b>	<b>95,233,722.00</b>	<b>34,926,072.00</b>	<b>34,926,072.00</b>	<b>27.63%</b>	<b>7.41%</b>
<b>Gastos de personal</b>		<b>Gastos de personal</b>	<b>110,467,080.00</b>	<b>86,304,908.00</b>	<b>24,162,172.00</b>	<b>0.00</b>	<b>24,162,172.00</b>	<b>0.00</b>	<b>24,162,172.00</b>	<b>24,162,172.00</b>	<b>21.87%</b>	<b>21.87%</b>
2.3.1.01.01.001.01-32-3202-2-	1.2.3.1.01.03.01	Sueldo	62,568,835.00	47,075,023.00	15,493,812.00	0.00	15,493,812.00	0.00	15,493,812.00	15,493,812.00	24.76%	24.76%
2.3.1.01.01.001.06-32-3202-2-	1.2.3.1.01.03.01	Prima de	2,849,281.00	2,849,281.00	0.00	0.00	0.00	0.00	0.00	0.00	0.00%	0.00%
2.3.1.01.01.001.07-32-3202-2-	1.2.3.1.01.03.01	Bonificación por	1,937,973.00	1,937,973.00	1,744,350.00	0.00	1,744,350.00	0.00	1,744,350.00	1,744,350.00	90.01%	90.01%
2.3.1.01.01.001.08.01-32-3202-2-	1.2.3.1.01.03.01	Prima de	6,183,336.00	6,183,336.00	0.00	0.00	0.00	0.00	0.00	0.00	0.00%	0.00%
2.3.1.01.01.001.08.02-32-3202-2-	1.2.3.1.01.03.01	Prima de	2,968,001.00	2,968,001.00	0.00	0.00	0.00	0.00	0.00	0.00	0.00%	0.00%
2.3.1.01.02.001-32-3202-2-	1.2.3.1.01.03.01	Aportes a la seguridad	8,206,000.00	6,137,228.00	2,068,772.00	0.00	2,068,772.00	0.00	2,068,772.00	2,068,772.00	25.21%	25.21%
2.3.1.01.02.002-32-3202-2-	1.2.3.1.01.03.01	Aportes a la seguridad	5,812,600.00	4,347,228.00	1,465,372.00	0.00	1,465,372.00	0.00	1,465,372.00	1,465,372.00	25.21%	25.21%
2.3.1.01.02.003-32-3202-2-	1.2.3.1.01.03.01	Aportes de cesantías	6,698,614.00	5,280,748.00	1,417,866.00	0.00	1,417,866.00	0.00	1,417,866.00	1,417,866.00	21.17%	21.17%
2.3.1.01.02.004-32-3202-2-	1.2.3.1.01.03.01	Aportes a caías de	3,134,300.00	2,444,600.00	689,700.00	0.00	689,700.00	0.00	689,700.00	689,700.00	22.00%	22.00%
2.3.1.01.02.005-32-3202-2-	1.2.3.1.01.03.01	Aportes generales al	1,665,900.00	1,245,800.00	420,100.00	0.00	420,100.00	0.00	420,100.00	420,100.00	25.22%	25.22%
2.3.1.01.02.006-32-3202-2-	1.2.3.1.01.03.01	Aportes al	2,350,700.00	1,833,400.00	517,300.00	0.00	517,300.00	0.00	517,300.00	517,300.00	22.01%	22.01%
2.3.1.01.02.007-32-3202-2-	1.2.3.1.01.03.01	Aportes al	1,567,200.00	1,222,300.00	344,900.00	0.00	344,900.00	0.00	344,900.00	344,900.00	22.01%	22.01%
2.3.1.01.03.001.01-32-3202-2-	1.2.3.1.01.03.01	Vacaciones/Instrument	3,739,682.00	3,739,682.00	0.00	0.00	0.00	0.00	0.00	0.00	0.00%	0.00%
2.3.1.01.03.001.02-32-3202-2-	1.2.3.1.01.03.01	Indemnización por	415,520.00	415,520.00	0.00	0.00	0.00	0.00	0.00	0.00	0.00%	0.00%
2.3.1.01.03.001.03-32-3202-2-	1.2.3.1.01.03.01	Bonificación especial	369,138.00	369,138.00	0.00	0.00	0.00	0.00	0.00	0.00	0.00%	0.00%
<b>Adquisición de bienes y servicios</b>		<b>Adquisición de bienes y</b>	<b>358,578,072.00</b>	<b>235,092,672.00</b>	<b>123,485,400.00</b>	<b>19,216,000.00</b>	<b>104,269,400.00</b>	<b>93,860,004.00</b>	<b>10,409,396.00</b>	<b>10,409,396.00</b>	<b>29.08%</b>	<b>2.90%</b>
2.3.2.02.01.003-32-3202-2-	1.2.3.1.01.02.01	Otros bienes	1,000,000.00	0.00	1,000,000.00	0.00	1,000,000.00	0.00	0.00	0.00	0.00%	0.00%
2.3.2.02.02.006-32-3202-2-	1.2.3.1.01.02.01	Comercio y	10,500,000.00	0.00	10,500,000.00	430,000.00	10,070,000.00	10,070,000.00	0.00	0.00	95.90%	0.00%
2.3.2.02.02.008-32-3202-2-	1.2.3.1.01.02.01	Servicios prestados a	302,905,603.00	190,920,203.00	111,985,400.00	17,786,000.00	94,199,400.00	83,790,004.00	10,409,396.00	10,409,396.00	31.10%	3.44%
2.3.2.02.02.008-32-3202-2-	1.2.3.2.07.01.01	Servicios prestados a	24,629,879.00	24,629,879.00	0.00	0.00	0.00	0.00	0.00	0.00	0.00%	0.00%
2.3.2.02.02.008-32-3202-2-	1.2.3.2.07.01.05	Servicios prestados a	19,542,590.00	19,542,590.00	0.00	0.00	0.00	0.00	0.00	0.00	0.00%	0.00%
<b>Viáticos de los funcionarios en</b>		<b>Viáticos de los</b>	<b>2,000,000.00</b>	<b>0.00</b>	<b>2,000,000.00</b>	<b>271,778.00</b>	<b>1,728,222.00</b>	<b>1,373,718.00</b>	<b>354,504.00</b>	<b>354,504.00</b>	<b>86.41%</b>	<b>17.73%</b>
2.3.2.02.02.010-32-3202-2-	1.2.3.1.01.02.01	Viáticos de los	2,000,000.00	0.00	2,000,000.00	271,778.00	1,728,222.00	1,373,718.00	354,504.00	354,504.00	86.41%	17.73%
<b>TERRITORIO SOSTENIBLE,</b>		<b>TERRITORIO</b>	<b>2,032,577,650.00</b>	<b>1,130,764,102.46</b>	<b>901,813,547.54</b>	<b>85,829,341.00</b>	<b>815,984,206.54</b>	<b>709,762,777.54</b>	<b>106,221,429.00</b>	<b>106,221,429.00</b>	<b>40.15%</b>	<b>5.23%</b>
<b>Gobernanza y mecanimos de</b>		<b>Gobernanza y</b>	<b>414,713,279.00</b>	<b>193,815,507.00</b>	<b>220,897,772.00</b>	<b>26,726,174.00</b>	<b>194,171,598.00</b>	<b>167,160,963.00</b>	<b>27,010,635.00</b>	<b>27,010,635.00</b>	<b>46.82%</b>	<b>6.51%</b>
<b>Gastos de personal</b>		<b>Gastos de personal</b>	<b>110,467,080.00</b>	<b>86,304,908.00</b>	<b>24,162,172.00</b>	<b>0.00</b>	<b>24,162,172.00</b>	<b>0.00</b>	<b>24,162,172.00</b>	<b>24,162,172.00</b>	<b>21.87%</b>	<b>21.87%</b>
2.3.1.01.01.001.01-32-3202-2-	1.2.3.1.01.03.01	Sueldo	62,568,835.00	47,075,023.00	15,493,812.00	0.00	15,493,812.00	0.00	15,493,812.00	15,493,812.00	24.76%	24.76%
2.3.1.01.01.001.06-32-3202-2-	1.2.3.1.01.03.01	Prima de	2,849,281.00	2,849,281.00	0.00	0.00	0.00	0.00	0.00	0.00	0.00%	0.00%
2.3.1.01.01.001.07-32-3202-2-	1.2.3.1.01.03.01	Bonificación por	1,937,973.00	1,937,973.00	1,744,350.00	0.00	1,744,350.00	0.00	1,744,350.00	1,744,350.00	90.01%	90.01%
2.3.1.01.01.001.08.01-32-3202-2-	1.2.3.1.01.03.01	Prima de	6,183,336.00	6,183,336.00	0.00	0.00	0.00	0.00	0.00	0.00	0.00%	0.00%
2.3.1.01.01.001.08.02-32-3202-2-	1.2.3.1.01.03.01	Prima de	2,968,001.00	2,968,001.00	0.00	0.00	0.00	0.00	0.00	0.00	0.00%	0.00%
2.3.1.01.02.001-32-3202-2-	1.2.3.1.01.03.01	Aportes a la seguridad	8,206,000.00	6,137,228.00	2,068,772.00	0.00	2,068,772.00	0.00	2,068,772.00	2,068,772.00	25.21%	25.21%
2.3.1.01.02.002-32-3202-2-	1.2.3.1.01.03.01	Aportes a la seguridad	5,812,600.00	4,347,228.00	1,465,372.00	0.00	1,465,372.00	0.00	1,465,372.00	1,465,372.00	25.21%	25.21%
2.3.1.01.02.003-32-3202-2-	1.2.3.1.01.03.01	Aportes de cesantías	6,698,614.00	5,280,748.00	1,417,866.00	0.00	1,417,866.00	0.00	1,417,866.00	1,417,866.00	21.17%	21.17%
2.3.1.01.02.004-32-3202-2-	1.2.3.1.01.03.01	Aportes a caías de	3,134,300.00	2,444,600.00	689,700.00	0.00	689,700.00	0.00	689,700.00	689,700.00	22.00%	22.00%
2.3.1.01.02.005-32-3202-2-	1.2.3.1.01.03.01	Aportes generales al	1,665,900.00	1,245,800.00	420,100.00	0.00	420,100.00	0.00	420,100.00	420,100.00	25.22%	25.22%
2.3.1.01.02.006-32-3202-2-	1.2.3.1.01.03.01	Aportes al	2,350,700.00	1,833,400.00	517,300.00	0.00	517,300.00	0.00	517,300.00	517,300.00	22.01%	22.01%
2.3.1.01.02.007-32-3202-2-	1.2.3.1.01.03.01	Aportes al	1,567,200.00	1,222,300.00	344,900.00	0.00	344,900.00	0.00	344,900.00	344,900.00	22.01%	22.01%
2.3.1.01.03.001.01-32-3202-2-	1.2.3.1.01.03.01	Vacaciones/Gobernanz	3,739,682.00	3,739,682.00	0.00	0.00	0.00	0.00	0.00	0.00	0.00%	0.00%
2.3.1.01.03.001.02-32-3202-2-	1.2.3.1.01.03.01	Indemnización por	415,520.00	415,520.00	0.00	0.00	0.00	0.00	0.00	0.00	0.00%	0.00%
2.3.1.01.03.001.03-32-3202-2-	1.2.3.1.01.03.01	Bonificación especial	369,138.00	369,138.00	0.00	0.00	0.00	0.00	0.00	0.00	0.00%	0.00%
<b>Adquisición de bienes y servicios</b>		<b>Adquisición de bienes y</b>	<b>299,846,199.00</b>	<b>107,510,599.00</b>	<b>192,335,600.00</b>	<b>22,414,800.00</b>	<b>169,920,800.00</b>	<b>167,160,963.00</b>	<b>2,759,837.00</b>	<b>2,759,837.00</b>	<b>56.67%</b>	<b>0.92%</b>
2.3.2.02.01.003-32-3202-2-	1.2.3.1.01.01.01	Otros bienes	900,000.00	0.00	900,000.00	0.00	900,000.00	900,000.00	0.00	0.00	100.00%	0.00%
2.3.2.02.02.006-32-3202-2-	1.2.3.1.01.02.01	Comercio y	50,800,000.00	0.00	50,800,000.00	800,000.00	50,000,000.00	50,000,000.00	0.00	0.00	98.43%	0.00%
2.3.2.02.02.008-32-3202-2-	1.2.3.1.01.01.01	Servicios prestados a	12,662,500.00	11,078,904.00	1,583,596.00	0.00	1,583,596.00	0.00	0.00	0.00	0.00%	0.00%
2.3.2.02.02.008-32-3202-2-	1.2.3.1.01.02.01	Servicios prestados a	29,036,168.00	8,764,613.00	20,271,555.00	2,287,892.00	17,983,663.00	15,223,826.00	2,759,837.00	2,759,837.00	61.94%	9.50%
2.3.2.02.02.008-32-3202-2-	1.2.3.2.07.01.02	Servicios prestados a	76,194,655.00	40,637,149.00	35,557,506.00	5,079,644.00	30,477,862.00	30,477,862.00	0.00	0.00	40.00%	0.00%
2.3.2.02.02.008-32-3202-2-	1.2.3.2.07.01.04	Servicios prestados a	38,964,522.00	31,718,800.00	7,245,722.00	0.00	31,718,800.00	31,718,800.00	0.00	0.00	81.40%	0.00%
2.3.2.02.02.008-32-3202-2-	1.2.3.2.07.01.05	Servicios prestados a	91,198,752.00	39,784,211.00	51,414,541.00	12,663,668.00	38,750,873.00	38,750,873.00	0.00	0.00	42.49%	0.00%
2.3.2.02.02.008-32-3202-2-	1.2.3.2.17	Servicios prestados a	89,602.00	0.00	89,602.00	0.00	89,602.00	89,602.00	0.00	0.00	100.00%	0.00%





## CORPORACIÓN AUTÓNOMA REGIONAL DE BOYACÁ

GESTION DE RECURSOS FISICOS Y FINANCIEROS

REGISTRO

SISTEMA INTEGRADO DE GESTION DE LA CALIDAD

FRF-03

Versión 4

15-09-2020

CONTROL Y EVALUACION EJECUCION DE GASTOS

## EJECUCION PRESUPUESTAL GASTOS DE INVERSION CON CORTE MARZO 2024

IDENTIFICACION PRESUPUESTAL	CODIGO FUENTE	PROGRAMA/PROYECTO	APROPICIACION VIGENTE	SALDO DISPONIBLE	DISPONIBILIDADES ACUMULADAS	DISPONIBILIDADES ABIERTAS	COMPROMETIDO	COMPROMETIDO POR OBLIGAR	OBLIGADO	PAGADO	% EJECUCION POR COMPROMISOS	% EJECUCION OBLIGADO
2.3.1.01.01.001.01-32-3202-2-	1.2.3.1.01.03.01	Sueldo	108,678,247.00	81,947,501.00	26,730,746.00	0.00	26,730,746.00	0.00	26,730,746.00	26,730,746.00	24.60%	24.60%
2.3.1.01.01.001.06-32-3202-2-	1.2.3.1.01.03.01	Prima de	4,949,028.00	4,949,028.00	0.00	0.00	0.00	0.00	0.00	0.00	0.00%	0.00%
2.3.1.01.01.001.07-32-3202-2-	1.2.3.1.01.03.01	Bonificación por	3,366,140.00	336,311.00	3,029,829.00	0.00	3,029,829.00	0.00	3,029,829.00	3,029,829.00	90.01%	90.01%
2.3.1.01.01.001.08.01-32-3202-2-	1.2.3.1.01.03.01	Prima de	10,740,078.00	10,740,078.00	0.00	0.00	0.00	0.00	0.00	0.00	0.00%	0.00%
2.3.1.01.01.001.08.02-32-3202-2-	1.2.3.1.01.03.01	Prima de	5,155,237.00	187,720.00	4,967,517.00	0.00	4,967,517.00	0.00	4,967,517.00	4,967,517.00	96.36%	96.36%
2.3.1.01.02.001-32-3202-2-	1.2.3.1.01.03.01	Aportes a la seguridad	14,253,300.00	10,888,302.00	3,364,998.00	0.00	3,364,998.00	0.00	3,364,998.00	3,364,998.00	23.61%	23.61%
2.3.1.01.02.002-32-3202-2-	1.2.3.1.01.03.01	Aportes a la seguridad	10,096,100.00	7,779,102.00	2,316,998.00	0.00	2,316,998.00	0.00	2,316,998.00	2,316,998.00	22.95%	22.95%
2.3.1.01.02.003-32-3202-2-	1.2.3.1.01.03.01	Aportes de cesantías	11,635,085.00	9,068,849.00	2,566,236.00	0.00	2,566,236.00	0.00	2,566,236.00	2,566,236.00	22.06%	22.06%
2.3.1.01.02.004-32-3202-2-	1.2.3.1.01.03.01	Aportes a caías de	5,444,000.00	3,802,900.00	1,641,100.00	0.00	1,641,100.00	0.00	1,641,100.00	1,641,100.00	30.15%	30.15%
2.3.1.01.02.005-32-3202-2-	1.2.3.1.01.03.01	Aportes generales al	2,893,500.00	2,168,200.00	725,300.00	0.00	725,300.00	0.00	725,300.00	725,300.00	25.07%	25.07%
2.3.1.01.02.006-32-3202-2-	1.2.3.1.01.03.01	Aportes al	4,083,000.00	2,852,000.00	1,231,000.00	0.00	1,231,000.00	0.00	1,231,000.00	1,231,000.00	30.15%	30.15%
2.3.1.01.02.007-32-3202-2-	1.2.3.1.01.03.01	Aportes al	2,722,000.00	1,901,300.00	820,700.00	0.00	820,700.00	0.00	820,700.00	820,700.00	30.15%	30.15%
2.3.1.01.03.001.01-32-3202-2-	1.2.3.1.01.03.01	Vacaciones/Restauraci	6,495,599.00	203,411.00	6,292,188.00	0.00	6,292,188.00	0.00	6,292,188.00	6,292,188.00	96.87%	96.87%
2.3.1.01.03.001.02-32-3202-2-	1.2.3.1.01.03.01	Indemnización por	721,733.00	721,733.00	0.00	0.00	0.00	0.00	0.00	0.00	0.00%	0.00%
2.3.1.01.03.001.03-32-3202-2-	1.2.3.1.01.03.01	Bonificación especial	641,169.00	20,968.00	620,201.00	0.00	620,201.00	0.00	620,201.00	620,201.00	96.73%	96.73%
<b>Adquisición de bienes y servicios</b>		<b>Adquisición de bienes y</b>	<b>503,930,959.00</b>	<b>473,851,959.00</b>	<b>30,079,000.00</b>	<b>3,400,000.00</b>	<b>26,679,000.00</b>	<b>24,455,750.00</b>	<b>2,223,250.00</b>	<b>2,223,250.00</b>	<b>5.29%</b>	<b>0.44%</b>
2.3.2.02.01.003-32-3202-2-	1.2.3.1.01.01.01	Otros bienes	2,600,000.00	0.00	2,600,000.00	0.00	2,600,000.00	0.00	0.00	0.00	0.00%	0.00%
2.3.2.02.02.006-32-3202-2-	1.2.3.1.01.01.01	Comercio y	800,000.00	0.00	800,000.00	0.00	800,000.00	0.00	0.00	0.00	0.00%	0.00%
2.3.2.02.02.008-32-3202-2-	1.2.3.1.01.01.01	Servicios prestados a	34,162,500.00	20,823,000.00	13,339,500.00	0.00	13,339,500.00	13,339,500.00	0.00	0.00	39.05%	0.00%
2.3.2.02.02.008-32-3202-2-	1.2.3.2.15.01	Servicios prestados a	45,000,000.00	31,660,500.00	13,339,500.00	0.00	13,339,500.00	11,116,250.00	2,223,250.00	2,223,250.00	29.64%	4.94%
2.3.2.02.02.009-32-3202-2-	1.2.3.1.01.02.01	Servicios para la	114,128,460.00	114,128,460.00	0.00	0.00	0.00	0.00	0.00	0.00	0.00%	0.00%
2.3.2.02.02.009-32-3202-2-	1.2.3.2.07.01.01	Servicios para la	66,288,399.00	66,288,399.00	0.00	0.00	0.00	0.00	0.00	0.00	0.00%	0.00%
2.3.2.02.02.009-32-3202-2-	1.2.3.2.07.01.05	Servicios para la	140,706,646.00	140,706,646.00	0.00	0.00	0.00	0.00	0.00	0.00	0.00%	0.00%
2.3.2.02.02.009-32-3202-2-	1.2.3.2.15.01	Servicios para la	57,454,370.00	57,454,370.00	0.00	0.00	0.00	0.00	0.00	0.00	0.00%	0.00%
2.3.2.02.02.009-32-3202-2-	1.2.3.2.16	Servicios para la	89,602.00	89,602.00	0.00	0.00	0.00	0.00	0.00	0.00	0.00%	0.00%
2.3.2.02.02.009-32-3202-2-	1.3.2.1.01	Servicios para la	42,700,982.00	42,700,982.00	0.00	0.00	0.00	0.00	0.00	0.00	0.00%	0.00%
<b>Viáticos de los funcionarios en</b>		<b>Viáticos de los</b>	<b>6,000,000.00</b>	<b>0.00</b>	<b>6,000,000.00</b>	<b>4,694,503.00</b>	<b>1,305,497.00</b>	<b>1,305,497.00</b>	<b>0.00</b>	<b>0.00</b>	<b>21.76%</b>	<b>0.00%</b>
2.3.2.02.02.010-32-3202-2-	1.2.3.1.01.01.01	Viáticos de los	6,000,000.00	0.00	6,000,000.00	4,694,503.00	1,305,497.00	1,305,497.00	0.00	0.00	21.76%	0.00%
<b>Manejo de Especies Invasoras</b>		<b>Manejo de Especies</b>	<b>281,493,057.00</b>	<b>185,689,828.00</b>	<b>95,803,229.00</b>	<b>26,614,800.00</b>	<b>69,188,429.00</b>	<b>47,972,000.00</b>	<b>21,216,429.00</b>	<b>21,216,429.00</b>	<b>24.58%</b>	<b>7.54%</b>
<b>Gastos de personal</b>		<b>Gastos de personal</b>	<b>95,275,133.00</b>	<b>74,058,704.00</b>	<b>21,216,429.00</b>	<b>0.00</b>	<b>21,216,429.00</b>	<b>0.00</b>	<b>21,216,429.00</b>	<b>21,216,429.00</b>	<b>22.27%</b>	<b>22.27%</b>
2.3.1.01.01.001.01-32-3202-2-	1.2.3.1.01.03.01	Sueldo básico/Manejo	53,964,178.00	38,470,366.00	15,493,812.00	0.00	15,493,812.00	0.00	15,493,812.00	15,493,812.00	28.71%	28.71%
2.3.1.01.01.001.06-32-3202-2-	1.2.3.1.01.03.01	Prima de	2,457,440.00	2,457,440.00	0.00	0.00	0.00	0.00	0.00	0.00	0.00%	0.00%
2.3.1.01.01.001.07-32-3202-2-	1.2.3.1.01.03.01	Bonificación por	1,671,457.00	1,671,457.00	0.00	0.00	0.00	0.00	0.00	0.00	0.00%	0.00%
2.3.1.01.01.001.08.01-32-3202-2-	1.2.3.1.01.03.01	Prima de	5,332,985.00	5,332,985.00	0.00	0.00	0.00	0.00	0.00	0.00	0.00%	0.00%
2.3.1.01.01.001.08.02-32-3202-2-	1.2.3.1.01.03.01	Prima de	2,559,833.00	2,559,833.00	0.00	0.00	0.00	0.00	0.00	0.00	0.00%	0.00%
2.3.1.01.02.001-32-3202-2-	1.2.3.1.01.03.01	Aportes a la seguridad	7,077,500.00	5,218,054.00	1,859,446.00	0.00	1,859,446.00	0.00	1,859,446.00	1,859,446.00	26.27%	26.27%
2.3.1.01.02.002-32-3202-2-	1.2.3.1.01.03.01	Aportes a la seguridad	5,013,200.00	3,695,954.00	1,317,246.00	0.00	1,317,246.00	0.00	1,317,246.00	1,317,246.00	26.28%	26.28%
2.3.1.01.02.003-32-3202-2-	1.2.3.1.01.03.01	Aportes de cesantías	5,777,401.00	4,395,876.00	1,381,525.00	0.00	1,381,525.00	0.00	1,381,525.00	1,381,525.00	23.91%	23.91%
2.3.1.01.02.004-32-3202-2-	1.2.3.1.01.03.01	Aportes a caías de	2,703,200.00	2,296,000.00	407,200.00	0.00	407,200.00	0.00	407,200.00	407,200.00	15.06%	15.06%
2.3.1.01.02.005-32-3202-2-	1.2.3.1.01.03.01	Aportes generales al	1,436,800.00	1,188,700.00	248,100.00	0.00	248,100.00	0.00	248,100.00	248,100.00	17.27%	17.27%
2.3.1.01.02.006-32-3202-2-	1.2.3.1.01.03.01	Aportes al	2,027,400.00	1,722,000.00	305,400.00	0.00	305,400.00	0.00	305,400.00	305,400.00	15.06%	15.06%
2.3.1.01.02.007-32-3202-2-	1.2.3.1.01.03.01	Aportes al	1,351,600.00	1,147,900.00	203,700.00	0.00	203,700.00	0.00	203,700.00	203,700.00	15.07%	15.07%
2.3.1.01.03.001.01-32-3202-2-	1.2.3.1.01.03.01	Vacaciones/Manejo de	3,225,389.00	3,225,389.00	0.00	0.00	0.00	0.00	0.00	0.00	0.00%	0.00%
2.3.1.01.03.001.02-32-3202-2-	1.2.3.1.01.03.01	Indemnización por	358,377.00	358,377.00	0.00	0.00	0.00	0.00	0.00	0.00	0.00%	0.00%
2.3.1.01.03.001.03-32-3202-2-	1.2.3.1.01.03.01	Bonificación especial	318,373.00	318,373.00	0.00	0.00	0.00	0.00	0.00	0.00	0.00%	0.00%
<b>Adquisición de bienes y servicios</b>		<b>Adquisición de bienes y</b>	<b>183,217,924.00</b>	<b>111,631,124.00</b>	<b>71,586,800.00</b>	<b>23,614,800.00</b>	<b>47,972,000.00</b>	<b>47,972,000.00</b>	<b>0.00</b>	<b>0.00</b>	<b>26.18%</b>	<b>0.00%</b>
2.3.2.02.02.006-32-3202-2-	1.2.3.1.01.01.01	Comercio y	2,000,000.00	0.00	2,000,000.00	0.00	2,000,000.00	0.00	0.00	0.00	0.00%	0.00%
2.3.2.02.02.008-32-3202-2-	1.2.3.1.01.01.01	Servicios prestados a	41,562,500.00	30,269,500.00	11,293,000.00	0.00	11,293,000.00	11,293,000.00	0.00	0.00	27.17%	0.00%
2.3.2.02.02.008-32-3202-2-	1.2.3.2.07.01.01	Servicios prestados a	6,841,633.00	3,841,633.00	3,000,000.00	0.00	3,000,000.00	0.00	0.00	0.00	0.00%	0.00%
2.3.2.02.02.008-32-3202-2-	1.2.3.2.07.01.05	Servicios prestados a	91,581,598.00	53,380,549.00	38,201,049.00	17,614,800.00	20,586,249.00	20,586,249.00	0.00	0.00	22.48%	0.00%
2.3.2.02.02.008-32-3202-2-	1.3.2.1.01	Servicios prestados a	28,092,751.00	12,000,000.00	16,092,751.00	0.00	16,092,751.00	16,092,751.00	0.00	0.00	57.28%	0.00%
2.3.2.02.02.008-32-3202-2-	1.3.2.1.07.01	Servicios prestados a	10,197,211.00	10,197,211.00	0.00	0.00	0.00	0.00	0.00	0.00	0.00%	0.00%
2.3.2.02.02.008-32-3202-2-	1.3.2.1.07.02	Servicios prestados a	2,942,231.00	1,942,231.00	1,000,000.00	1,000,000.00	0.00	0.00	0.00	0.00	0.00%	0.00%
<b>Viáticos de los funcionarios en</b>		<b>Viáticos de los</b>	<b>3,000,000.00</b>	<b>0.00</b>	<b>3,000,000.00</b>	<b>3,000,000.00</b>	<b>0.00</b>	<b>0.00</b>	<b>0.00</b>	<b>0.00</b>	<b>0.00%</b>	<b>0.00%</b>
2.3.2.02.02.010-32-3202-2-	1.2.3.1.01.02.01	Viáticos de los	3,000,000.00	0.00	3,000,000.00	3,000,000.00	0.00	0.00	0.00	0.00	0.00%	0.00%
<b>Manejo y disposición de Flora y</b>		<b>Manejo y disposición de</b>	<b>634,566,139.00</b>	<b>139,839,405.46</b>	<b>494,726,733.54</b>	<b>24,393,864.00</b>	<b>470,332,869.54</b>	<b>468,868,567.54</b>	<b>1,464,302.00</b>	<b>1,464,302.00</b>	<b>74.12%</b>	<b>0.23%</b>
<b>Adquisición de bienes y servicios</b>		<b>Adquisición de bienes y</b>	<b>634,566,139.0</b>									



## CORPORACIÓN AUTÓNOMA REGIONAL DE BOYACÁ

SISTEMA INTEGRADO DE GESTION DE LA CALIDAD

CONTROL Y EVALUACION EJECUCION DE GASTOS

GESTION DE RECURSOS FISICOS Y FINANCIEROS

REGISTRO

FRF-03

Versión 4

15-09-2020

## EJECUCION PRESUPUESTAL GASTOS DE INVERSION CON CORTE MARZO 2024

IDENTIFICACION PRESUPUESTAL	CODIGO FUENTE	PROGRAMA/PROYECTO	APROPIACION VIGENTE	SALDO DISPONIBLE	DISPONIBILIDADES ACUMULADAS	DISPONIBILIDADES ABIERTAS	COMPROMETIDO	COMPROMETIDO POR OBLIGAR	OBLIGADO	PAGADO	% EJECUCION POR COMPROMISOS	% EJECUCION OBLIGADO
2.3.2.02.01.003-32-3202-2-	1.2.3.2.07.01.05	Otros bienes	14,000,000.00	14,000,000.00	0.00	0.00	0.00	0.00	0.00	0.00	0.00%	0.00%
2.3.2.02.01.003-32-3202-2-	1.2.3.2.12	Otros bienes	1,875,489.00	1,875,489.00	0.00	0.00	0.00	0.00	0.00	0.00	0.00%	0.00%
2.3.2.02.02.006-32-3202-2-	1.2.3.1.01.02.01	Comercio y	10,140,991.00	0.00	10,140,991.00	0.00	10,140,991.00	10,140,991.00	0.00	0.00	100.00%	0.00%
2.3.2.02.02.006-32-3202-2-	1.2.3.2.12	Comercio y	12,286,161.00	0.00	12,286,161.00	0.00	12,286,161.00	12,286,161.00	0.00	0.00	100.00%	0.00%
2.3.2.02.02.006-32-3202-2-	1.2.3.2.23.01	Comercio y	30,419,173.00	0.00	30,419,173.00	0.00	30,419,173.00	30,419,173.00	0.00	0.00	100.00%	0.00%
2.3.2.02.02.006-32-3202-2-	1.2.3.2.23.02	Comercio y	121,052,484.00	70,000,000.00	51,052,484.00	0.00	51,052,484.00	51,052,484.00	0.00	0.00	42.17%	0.00%
2.3.2.02.02.006-32-3202-2-	1.2.3.2.23.03	Comercio y	36,101,191.00	0.00	36,101,191.00	0.00	36,101,191.00	36,101,191.00	0.00	0.00	100.00%	0.00%
2.3.2.02.02.008-32-3202-2-	1.2.3.2.07.01.05	Servicios prestados a	18,876,166.00	10,000,000.00	8,876,166.00	4,438,083.00	4,438,083.00	4,438,083.00	0.00	0.00	23.51%	0.00%
2.3.2.02.02.008-32-3202-2-	1.2.3.2.12	Servicios prestados a	18,760,034.00	0.00	18,760,034.00	7,223,917.00	11,536,117.00	10,071,815.00	1,464,302.00	1,464,302.00	61.49%	7.81%
2.3.2.02.02.009-32-3202-2-	1.2.3.2.07.01.05	Servicios para la	58,322,586.00	43,963,916.46	14,358,669.54	0.00	14,358,669.54	14,358,669.54	0.00	0.00	24.62%	0.00%
2.3.2.02.02.009-32-3202-2-	1.2.3.2.12	Servicios para la	300,000,000.00	0.00	300,000,000.00	0.00	300,000,000.00	300,000,000.00	0.00	0.00	100.00%	0.00%
<b>GESTIÓN INTEGRAL DEL RECURSO</b>		<b>GESTIÓN INTEGRAL DEL</b>	<b>9,467,240,305.00</b>	<b>2,438,996,147.00</b>	<b>7,028,244,158.00</b>	<b>5,228,826,291.00</b>	<b>1,799,417,867.00</b>	<b>1,336,464,958.00</b>	<b>462,952,909.00</b>	<b>462,952,909.00</b>	<b>19.01%</b>	<b>4.89%</b>
<b>GESTIÓN INTEGRAL DE CUENCAS</b>		<b>GESTIÓN INTEGRAL DE</b>	<b>9,467,240,305.00</b>	<b>2,438,996,147.00</b>	<b>7,028,244,158.00</b>	<b>5,228,826,291.00</b>	<b>1,799,417,867.00</b>	<b>1,336,464,958.00</b>	<b>462,952,909.00</b>	<b>462,952,909.00</b>	<b>19.01%</b>	<b>4.89%</b>
<b>Aprovechamiento Sostenible del</b>		<b>Aprovechamiento</b>	<b>1,136,264,439.00</b>	<b>630,236,130.00</b>	<b>506,028,309.00</b>	<b>51,073,515.00</b>	<b>454,954,794.00</b>	<b>298,334,893.00</b>	<b>156,619,901.00</b>	<b>156,619,901.00</b>	<b>40.04%</b>	<b>13.78%</b>
<b>Gastos de personal</b>		<b>Gastos de personal</b>	<b>657,733,539.00</b>	<b>510,844,230.00</b>	<b>146,889,309.00</b>	<b>0.00</b>	<b>146,889,309.00</b>	<b>0.00</b>	<b>146,889,309.00</b>	<b>146,889,309.00</b>	<b>22.33%</b>	<b>22.33%</b>
2.3.1.01.01.001.01-32-3203-5-	1.2.3.1.01.03.01	Sueldo	300,083,947.00	214,135,801.00	85,948,146.00	0.00	85,948,146.00	0.00	85,948,146.00	85,948,146.00	28.64%	28.64%
2.3.1.01.01.001.04-32-3203-5-	1.2.3.1.01.03.01	Subsidio de	1,111,689.00	0.00	1,111,689.00	0.00	0.00	0.00	0.00	0.00	0.00%	0.00%
2.3.1.01.01.001.05-32-3203-5-	1.2.3.1.01.03.01	Auxilio de	1,889,745.00	1,889,745.00	0.00	0.00	0.00	0.00	0.00	0.00	0.00%	0.00%
2.3.1.01.01.001.06-32-3203-5-	1.2.3.1.01.03.01	Prima de	18,359,483.00	18,359,483.00	0.00	0.00	0.00	0.00	0.00	0.00	0.00%	0.00%
2.3.1.01.01.001.07-32-3203-5-	1.2.3.1.01.03.01	Bonificación por	12,758,254.00	8,934,644.00	3,823,610.00	0.00	3,823,610.00	0.00	3,823,610.00	3,823,610.00	29.97%	29.97%
2.3.1.01.01.001.08.01-32-3203-5-	1.2.3.1.01.03.01	Prima de	39,842,627.00	39,842,627.00	0.00	0.00	0.00	0.00	0.00	0.00	0.00%	0.00%
2.3.1.01.01.001.08.02-32-3203-5-	1.2.3.1.01.03.01	Prima de	19,124,461.00	12,576,529.00	6,547,932.00	0.00	6,547,932.00	0.00	6,547,932.00	6,547,932.00	34.24%	34.24%
2.3.1.01.02.001-32-3203-5-	1.2.3.1.01.03.01	Aportes a la seguridad	52,515,500.00	40,945,507.00	11,569,993.00	0.00	11,569,993.00	0.00	11,569,993.00	11,569,993.00	22.03%	22.03%
2.3.1.01.02.002-32-3203-5-	1.2.3.1.01.03.01	Aportes a la seguridad	37,198,700.00	28,981,207.00	8,217,493.00	0.00	8,217,493.00	0.00	8,217,493.00	8,217,493.00	22.09%	22.09%
2.3.1.01.02.003-32-3203-5-	1.2.3.1.01.03.01	Aportes de cesantías	43,162,848.00	34,722,136.00	8,440,712.00	0.00	8,440,712.00	0.00	8,440,712.00	8,440,712.00	19.56%	19.56%
2.3.1.01.02.004-32-3203-5-	1.2.3.1.01.03.01	Aportes a cajas de	20,120,300.00	15,907,000.00	4,213,300.00	0.00	4,213,300.00	0.00	4,213,300.00	4,213,300.00	20.94%	20.94%
2.3.1.01.02.005-32-3203-5-	1.2.3.1.01.03.01	Aportes generales al	8,175,900.00	6,009,500.00	2,166,400.00	0.00	2,166,400.00	0.00	2,166,400.00	2,166,400.00	26.50%	26.50%
2.3.1.01.02.006-32-3203-5-	1.2.3.1.01.03.01	Aportes al	15,090,200.00	11,929,900.00	3,160,300.00	0.00	3,160,300.00	0.00	3,160,300.00	3,160,300.00	20.94%	20.94%
2.3.1.01.02.007-32-3203-5-	1.2.3.1.01.03.01	Aportes al	10,060,200.00	7,953,100.00	2,107,100.00	0.00	2,107,100.00	0.00	2,107,100.00	2,107,100.00	20.94%	20.94%
2.3.1.01.03.001.01-32-3203-5-	1.2.3.1.01.03.01	Vacaciones/Aprovecha	21,347,196.00	16,894,749.00	4,452,447.00	0.00	4,452,447.00	0.00	4,452,447.00	4,452,447.00	20.86%	20.86%
2.3.1.01.03.001.02-32-3203-5-	1.2.3.1.01.03.01	Indemnización por	5,427,050.00	0.00	5,427,050.00	0.00	5,427,050.00	0.00	5,427,050.00	5,427,050.00	100.00%	100.00%
2.3.1.01.03.001.03-32-3203-5-	1.2.3.1.01.03.01	Bonificación especial	2,360,378.00	1,545,552.00	814,826.00	0.00	814,826.00	0.00	814,826.00	814,826.00	34.52%	34.52%
2.3.1.02.01.001.01-32-3203-5-	1.2.3.1.01.03.01	Sueldo	27,910,686.00	27,910,686.00	0.00	0.00	0.00	0.00	0.00	0.00	0.00%	0.00%
2.3.1.02.01.001.04-32-3203-5-	1.2.3.1.01.03.01	Subsidio de	555,844.00	555,844.00	0.00	0.00	0.00	0.00	0.00	0.00	0.00%	0.00%
2.3.1.02.01.001.05-32-3203-5-	1.2.3.1.01.03.01	Auxilio de	944,872.00	944,872.00	0.00	0.00	0.00	0.00	0.00	0.00	0.00%	0.00%
2.3.1.02.01.001.06-32-3203-5-	1.2.3.1.01.03.01	Prima de	1,241,704.00	1,241,704.00	0.00	0.00	0.00	0.00	0.00	0.00	0.00%	0.00%
2.3.1.02.01.001.07-32-3203-5-	1.2.3.1.01.03.01	Bonificación por	946,976.00	946,976.00	0.00	0.00	0.00	0.00	0.00	0.00	0.00%	0.00%
2.3.1.02.01.001.08.01-32-3203-5-	1.2.3.1.01.03.01	Prima de	2,567,420.00	2,567,420.00	0.00	0.00	0.00	0.00	0.00	0.00	0.00%	0.00%
2.3.1.02.01.001.08.02-32-3203-5-	1.2.3.1.01.03.01	Prima de	1,262,525.00	1,262,525.00	0.00	0.00	0.00	0.00	0.00	0.00	0.00%	0.00%
2.3.1.02.02.001-32-3203-5-	1.2.3.1.01.03.01	Aportes a la seguridad	3,463,000.00	0.00	3,463,000.00	0.00	0.00	0.00	0.00	0.00	0.00%	0.00%
2.3.1.02.02.002-32-3203-5-	1.2.3.1.01.03.01	Aportes a la seguridad	2,453,000.00	2,453,000.00	0.00	0.00	0.00	0.00	0.00	0.00	0.00%	0.00%
2.3.1.02.02.003-32-3203-5-	1.2.3.1.01.03.01	Aportes de cesantías	2,653,639.00	2,653,639.00	0.00	0.00	0.00	0.00	0.00	0.00	0.00%	0.00%
2.3.1.02.02.004-32-3203-5-	1.2.3.1.01.03.01	Aportes a cajas de	1,347,500.00	0.00	1,347,500.00	0.00	0.00	0.00	0.00	0.00	0.00%	0.00%
2.3.1.02.02.005-32-3203-5-	1.2.3.1.01.03.01	Aportes generales al	150,800.00	150,800.00	0.00	0.00	0.00	0.00	0.00	0.00	0.00%	0.00%
2.3.1.02.02.006-32-3203-5-	1.2.3.1.01.03.01	Aportes al	1,010,700.00	1,010,700.00	0.00	0.00	0.00	0.00	0.00	0.00	0.00%	0.00%
2.3.1.02.02.007-32-3203-5-	1.2.3.1.01.03.01	Aportes al	673,800.00	673,800.00	0.00	0.00	0.00	0.00	0.00	0.00	0.00%	0.00%
2.3.1.02.03.001.01-32-3203-5-	1.2.3.1.01.03.01	Vacaciones/Aprovecha	1,767,535.00	1,767,535.00	0.00	0.00	0.00	0.00	0.00	0.00	0.00%	0.00%
2.3.1.02.03.001.03-32-3203-5-	1.2.3.1.01.03.01	Bonificación especial	155,060.00	0.00	155,060.00	0.00	0.00	0.00	0.00	0.00	0.00%	0.00%
<b>Adquisición de bienes y servicios</b>		<b>Adquisición de bienes y</b>	<b>475,530,900.00</b>	<b>119,391,900.00</b>	<b>356,139,000.00</b>	<b>48,184,300.00</b>	<b>307,954,700.00</b>	<b>298,224,108.00</b>	<b>9,730,592.00</b>	<b>9,730,592.00</b>	<b>64.76%</b>	<b>2.05%</b>
2.3.2.02.02.006-32-3203-5-	1.2.3.1.01.01.01	Comercio y	10,562,500.00	0.00	10,562,500.00	0.00	10,562,500.00	10,562,500.00	0.00	0.00	100.00%	0.00%
2.3.2.02.02.006-32-3203-5-	1.2.3.1.01.02.01	Comercio y	8,000,000.00	0.00	8,000,000.00	0.00	8,000,000.00	8,000,000.00	0.00	0.00	100.00%	0.00%
2.3.2.02.02.008-32-3203-5-	1.2.3.2.07.01.02	Servicios prestados a	17,889,000.00	3,355,200.00	14,533,800.00	14,533,800.00	0.00	0.00	0.00	0.00	0.00%	0.00%
2.3.2.02.02.008-32-3203-5-	1.2.3.2.10.01	Servicios prestados a	203,395,350.00	47,922,600.00	155,472,750.00	0.00	155,472,750.00	146,835,375.00	8,637,375.00	8,637,375.00	76.44%	4.25%
2.3.2.02.02.008-32-3203-5-	1.2.3.2.15.01	Servicios prestados a	235,684,050.00	68,114,100.00	167,569,950.00	33,650,500.00	133,919,450.00	132,826,233.00	1,093,217.00	1,093,217.00	56.82%	0.46%
<b>Viáticos de los funcionarios en</b>		<b>Viáticos de los</b>	<b>3,000,000.00</b>	<b>0.00</b>	<b>3,000,000.00</b>	<b>2,889,215.00</b>	<b>110,785.00</b>	<b>110,785.00</b>	<b>0.00</b>	<b>0.00</b>	<b>3.69%</b>	<b>0.00%</b>
2.3.2.02.02.010-32-3203-5-	1.2.3.1.01.01.01	Viáticos de los	3,000,000.00	0.00	3,000,000.00	2,889,215.00	110,785.00	110,785.00	0.00	0.00	3.69%	0.00%
<b>Uso eficiente del agua</b>		<b>Uso eficiente del agua</b>										



## CORPORACIÓN AUTÓNOMA REGIONAL DE BOYACÁ

GESTION DE RECURSOS FISICOS Y FINANCIEROS

REGISTRO

SISTEMA INTEGRADO DE GESTION DE LA CALIDAD

FRF-03

Versión 4

15-09-2020

CONTROL Y EVALUACION EJECUCION DE GASTOS

## EJECUCION PRESUPUESTAL GASTOS DE INVERSION CON CORTE MARZO 2024

IDENTIFICACION PRESUPUESTAL	CODIGO FUENTE	PROGRAMA/PROYECTO	APROPICIACION VIGENTE	SALDO DISPONIBLE	DISPONIBILIDADES ACUMULADAS	DISPONIBILIDADES ABIERTAS	COMPROMETIDO	COMPROMETIDO POR OBLIGAR	OBLIGADO	PAGADO	% EJECUCION POR COMPROMISOS	% EJECUCION OBLIGADO
2.3.1.01.01.001.06-32-3203-5-	1.2.3.1.01.03.01	Prima de servicio/Uso	6,975,529.00	6,975,529.00	0.00	0.00	0.00	0.00	0.00	0.00	0.00%	0.00%
2.3.1.01.01.001.07-32-3203-5-	1.2.3.1.01.03.01	Bonificación por	4,744,489.00	4,744,489.00	3,008,922.00	0.00	3,008,922.00	0.00	3,008,922.00	3,008,922.00	63.42%	63.42%
2.3.1.01.01.001.08.01-32-3203-	1.2.3.1.01.03.01	Prima de navidad/Uso	15,137,864.00	15,137,864.00	0.00	0.00	0.00	0.00	0.00	0.00	0.00%	0.00%
2.3.1.01.01.001.08.02-32-3203-	1.2.3.1.01.03.01	Prima de	7,266,175.00	7,266,175.00	0.00	0.00	0.00	0.00	0.00	0.00	0.00%	0.00%
2.3.1.01.02.001-32-3203-5-	1.2.3.1.01.03.01	Aportes a la seguridad	20,089,700.00	16,041,667.00	4,048,033.00	0.00	4,048,033.00	0.00	4,048,033.00	4,048,033.00	20.15%	20.15%
2.3.1.01.02.002-32-3203-5-	1.2.3.1.01.03.01	Aportes a la seguridad	14,230,200.00	11,362,667.00	2,867,533.00	0.00	2,867,533.00	0.00	2,867,533.00	2,867,533.00	20.15%	20.15%
2.3.1.01.02.003-32-3203-5-	1.2.3.1.01.03.01	Aportes de cesantías	16,399,354.00	13,397,002.00	3,002,352.00	0.00	3,002,352.00	0.00	3,002,352.00	3,002,352.00	18.31%	18.31%
2.3.1.01.02.004-32-3203-5-	1.2.3.1.01.03.01	Aportes a cajas de	7,673,200.00	6,323,500.00	1,349,700.00	0.00	1,349,700.00	0.00	1,349,700.00	1,349,700.00	17.59%	17.59%
2.3.1.01.02.005-32-3203-5-	1.2.3.1.01.03.01	Aportes generales al	4,078,400.00	3,256,200.00	822,200.00	0.00	822,200.00	0.00	822,200.00	822,200.00	20.16%	20.16%
2.3.1.01.02.006-32-3203-5-	1.2.3.1.01.03.01	Aportes al ICBF/Uso	5,754,900.00	4,742,800.00	1,012,100.00	0.00	1,012,100.00	0.00	1,012,100.00	1,012,100.00	17.59%	17.59%
2.3.1.01.02.007-32-3203-5-	1.2.3.1.01.03.01	Aportes al SENA/Uso	3,836,600.00	3,161,600.00	675,000.00	0.00	675,000.00	0.00	675,000.00	675,000.00	17.59%	17.59%
2.3.1.01.03.001.01-32-3203-5-	1.2.3.1.01.03.01	Vacaciones/Uso	9,155,381.00	9,155,381.00	0.00	0.00	0.00	0.00	0.00	0.00	0.00%	0.00%
2.3.1.01.03.001.02-32-3203-5-	1.2.3.1.01.03.01	Indemnización por	1,017,265.00	1,017,265.00	0.00	0.00	0.00	0.00	0.00	0.00	0.00%	0.00%
2.3.1.01.03.001.03-32-3203-5-	1.2.3.1.01.03.01	Bonificación especial	903,713.00	903,713.00	0.00	0.00	0.00	0.00	0.00	0.00	0.00%	0.00%
<b>Adquisición de bienes y servicios</b>		<b>Adquisición de bienes y</b>	<b>282,048,695.00</b>	<b>157,349,595.00</b>	<b>124,699,100.00</b>	<b>51,033,300.00</b>	<b>73,665,800.00</b>	<b>73,665,800.00</b>	<b>0.00</b>	<b>0.00</b>	<b>26.12%</b>	<b>0.00%</b>
2.3.2.02.01.003-32-3203-5-	1.2.3.1.01.01.01	Otros bienes	2,400,000.00	0.00	2,400,000.00	2,400,000.00	0.00	0.00	0.00	0.00	0.00%	0.00%
2.3.2.02.02.006-32-3203-5-	1.2.3.1.01.02.01	Comercio y	20,000,000.00	0.00	20,000,000.00	0.00	20,000,000.00	20,000,000.00	0.00	0.00	100.00%	0.00%
2.3.2.02.02.008-32-3203-5-	1.2.3.1.01.01.01	Servicios prestados a	5,671,592.00	0.00	5,671,592.00	0.00	5,671,592.00	5,671,592.00	0.00	0.00	100.00%	0.00%
2.3.2.02.02.008-32-3203-5-	1.2.3.1.01.02.01	Servicios prestados a	21,243,600.00	15,468,700.00	5,774,900.00	5,774,900.00	0.00	0.00	0.00	0.00	0.00%	0.00%
2.3.2.02.02.008-32-3203-5-	1.2.3.2.07.01.01	Servicios prestados a	145,452,903.00	129,880,895.00	15,572,008.00	0.00	15,572,008.00	15,572,008.00	0.00	0.00	10.71%	0.00%
2.3.2.02.02.008-32-3203-5-	1.2.3.2.15.01	Servicios prestados a	87,280,600.00	12,000,000.00	75,280,600.00	42,858,400.00	32,422,200.00	32,422,200.00	0.00	0.00	37.15%	0.00%
<b>Viáticos de los funcionarios en</b>		<b>Viáticos de los</b>	<b>1,000,000.00</b>	<b>0.00</b>	<b>1,000,000.00</b>	<b>0.00</b>	<b>0.00</b>	<b>0.00</b>	<b>0.00</b>	<b>0.00</b>	<b>0.00%</b>	<b>0.00%</b>
2.3.2.02.02.010-32-3203-5-	1.2.3.1.01.02.01	Viáticos de los	1,000,000.00	0.00	1,000,000.00	1,000,000.00	0.00	0.00	0.00	0.00	0.00%	0.00%
<b>Calidad Hídrica</b>		<b>Calidad Hídrica</b>	<b>6,855,835,254.00</b>	<b>951,902,669.00</b>	<b>5,903,932,585.00</b>	<b>5,111,614,076.00</b>	<b>792,318,509.00</b>	<b>608,999,090.00</b>	<b>183,319,419.00</b>	<b>183,319,419.00</b>	<b>11.56%</b>	<b>2.67%</b>
<b>Gastos de personal</b>		<b>Gastos de personal</b>	<b>826,776,605.00</b>	<b>645,828,653.00</b>	<b>180,947,952.00</b>	<b>0.00</b>	<b>180,947,952.00</b>	<b>0.00</b>	<b>180,947,952.00</b>	<b>180,947,952.00</b>	<b>21.89%</b>	<b>21.89%</b>
2.3.1.01.01.001.01-32-3203-5-	1.2.3.1.01.03.01	Sueldo básico/Calidad	376,976,006.00	276,985,017.00	99,990,989.00	0.00	99,990,989.00	0.00	99,990,989.00	99,990,989.00	26.52%	26.52%
2.3.1.01.01.001.04-32-3203-5-	1.2.3.1.01.03.01	Subsidio de	1,111,689.00	908,051.00	203,638.00	0.00	203,638.00	0.00	203,638.00	203,638.00	18.32%	18.32%
2.3.1.01.01.001.05-32-3203-5-	1.2.3.1.01.03.01	Auxilio de	1,889,745.00	1,511,745.00	378,000.00	0.00	378,000.00	0.00	378,000.00	378,000.00	20.00%	20.00%
2.3.1.01.01.001.06-32-3203-5-	1.2.3.1.01.03.01	Prima de	21,861,019.00	20,671,760.00	1,189,259.00	0.00	1,189,259.00	0.00	1,189,259.00	1,189,259.00	5.44%	5.44%
2.3.1.01.01.001.07-32-3203-5-	1.2.3.1.01.03.01	Bonificación por	15,139,867.00	8,506,958.00	6,632,909.00	0.00	6,632,909.00	0.00	6,632,909.00	6,632,909.00	43.81%	43.81%
2.3.1.01.01.001.08.01-32-3203-	1.2.3.1.01.03.01	Prima de	47,441,449.00	47,036,956.00	404,493.00	0.00	404,493.00	0.00	404,493.00	404,493.00	0.85%	0.85%
2.3.1.01.01.001.08.02-32-3203-	1.2.3.1.01.03.01	Prima de	22,771,894.00	14,672,375.00	8,099,519.00	0.00	8,099,519.00	0.00	8,099,519.00	8,099,519.00	35.57%	35.57%
2.3.1.01.02.001-32-3203-5-	1.2.3.1.01.03.01	Aportes a la seguridad	62,600,000.00	47,311,989.00	15,288,011.00	0.00	15,288,011.00	0.00	15,288,011.00	15,288,011.00	24.42%	24.42%
2.3.1.01.02.002-32-3203-5-	1.2.3.1.01.03.01	Aportes a la seguridad	44,341,900.00	33,405,889.00	10,936,011.00	0.00	10,936,011.00	0.00	10,936,011.00	10,936,011.00	24.66%	24.66%
2.3.1.01.02.003-32-3203-5-	1.2.3.1.01.03.01	Aportes de cesantías	51,394,904.00	40,554,159.00	10,840,745.00	0.00	10,840,745.00	0.00	10,840,745.00	10,840,745.00	21.09%	21.09%
2.3.1.01.02.004-32-3203-5-	1.2.3.1.01.03.01	Aportes a cajas de	23,972,200.00	18,878,600.00	5,093,600.00	0.00	5,093,600.00	0.00	5,093,600.00	5,093,600.00	21.25%	21.25%
2.3.1.01.02.005-32-3203-5-	1.2.3.1.01.03.01	Aportes generales al	11,761,700.00	9,353,500.00	2,408,200.00	0.00	2,408,200.00	0.00	2,408,200.00	2,408,200.00	20.47%	20.47%
2.3.1.01.02.006-32-3203-5-	1.2.3.1.01.03.01	Aportes al	17,979,200.00	14,158,800.00	3,820,400.00	0.00	3,820,400.00	0.00	3,820,400.00	3,820,400.00	21.25%	21.25%
2.3.1.01.02.007-32-3203-5-	1.2.3.1.01.03.01	Aportes al	11,986,200.00	9,438,800.00	2,547,400.00	0.00	2,547,400.00	0.00	2,547,400.00	2,547,400.00	21.25%	21.25%
2.3.1.01.03.001.01-32-3203-5-	1.2.3.1.01.03.01	Vacaciones/Calidad	28,692,590.00	19,643,104.00	9,049,486.00	0.00	9,049,486.00	0.00	9,049,486.00	9,049,486.00	31.54%	31.54%
2.3.1.01.03.001.02-32-3203-5-	1.2.3.1.01.03.01	Indemnización por	3,188,066.00	121,742.00	3,066,324.00	0.00	3,066,324.00	0.00	3,066,324.00	3,066,324.00	96.18%	96.18%
2.3.1.01.03.001.03-32-3203-5-	1.2.3.1.01.03.01	Bonificación especial	2,814,019.00	1,815,051.00	998,968.00	0.00	998,968.00	0.00	998,968.00	998,968.00	35.50%	35.50%
2.3.1.02.01.001.01-32-3203-5-	1.2.3.1.01.03.01	Sueldo básico/Calidad	48,054,000.00	48,054,000.00	0.00	0.00	0.00	0.00	0.00	0.00	0.00%	0.00%
2.3.1.02.01.001.06-32-3203-5-	1.2.3.1.01.03.01	Prima de	2,031,450.00	2,031,450.00	0.00	0.00	0.00	0.00	0.00	0.00	0.00%	0.00%
2.3.1.02.01.001.07-32-3203-5-	1.2.3.1.01.03.01	Bonificación por	1,401,575.00	1,401,575.00	0.00	0.00	0.00	0.00	0.00	0.00	0.00%	0.00%
2.3.1.02.01.001.08.01-32-3203-	1.2.3.1.01.03.01	Prima de	4,233,950.00	4,233,950.00	0.00	0.00	0.00	0.00	0.00	0.00	0.00%	0.00%
2.3.1.02.01.001.08.02-32-3203-	1.2.3.1.01.03.01	Prima de	2,073,772.00	2,073,772.00	0.00	0.00	0.00	0.00	0.00	0.00	0.00%	0.00%
2.3.1.02.02.001-32-3203-5-	1.2.3.1.01.03.01	Aportes a la seguridad	5,934,800.00	5,934,800.00	0.00	0.00	0.00	0.00	0.00	0.00	0.00%	0.00%
2.3.1.02.02.002-32-3203-5-	1.2.3.1.01.03.01	Aportes a la seguridad	4,203,800.00	4,203,800.00	0.00	0.00	0.00	0.00	0.00	0.00	0.00%	0.00%
2.3.1.02.02.003-32-3203-5-	1.2.3.1.01.03.01	Aportes de cesantías	4,410,364.00	4,410,364.00	0.00	0.00	0.00	0.00	0.00	0.00	0.00%	0.00%
2.3.1.02.02.004-32-3203-5-	1.2.3.1.01.03.01	Aportes a cajas de	2,258,600.00	2,258,600.00	0.00	0.00	0.00	0.00	0.00	0.00	0.00%	0.00%
2.3.1.02.02.005-32-3203-5-	1.2.3.1.01.03.01	Aportes generales al	258,200.00	258,200.00	0.00	0.00	0.00	0.00	0.00	0.00	0.00%	0.00%
2.3.1.02.02.006-32-3203-5-	1.2.3.1.01.03.01	Aportes al	1,694,000.00	1,694,000.00	0.00	0.00	0.00	0.00	0.00	0.00	0.00%	0.00%
2.3.1.02.02.007-32-3203-5-	1.2.3.1.01.03.01	Aportes al	1,129,400.00	1,129,400.00	0.00	0.00	0.00	0.00	0.00	0.00	0.00%	0.00%
2.3.1.02.03.001.01-32-3203-5-	1.2.3.1.01.03.01	Vacaciones/Calidad	2,903,280.00	2,903,280.00	0.00	0.00	0.00	0.00	0.00	0.00	0.00%	0.00%
2.3.1.02.03.001.03-32-3203-5-	1.2.3.1.01.03.01	Bonificación especial	266,966.00	266,966.00	0.00	0.00	0.00	0.00	0.00	0.00	0.00%	0.00%
<b>Adquisición de bienes y servicios</b>		<b>Adquisición de bienes y</b>	<b>6,018,058,649.00</b>	<b>306,074,016.00</b>								



## CORPORACIÓN AUTÓNOMA REGIONAL DE BOYACÁ

GESTION DE RECURSOS FISICOS Y FINANCIEROS

REGISTRO

SISTEMA INTEGRADO DE GESTION DE LA CALIDAD

FRF-03

Versión 4

15-09-2020

CONTROL Y EVALUACION EJECUCION DE GASTOS

## EJECUCION PRESUPUESTAL GASTOS DE INVERSION CON CORTE MARZO 2024

IDENTIFICACION PRESUPUESTAL	CODIGO FUENTE	PROGRAMA/PROYECTO	APROPICIACION VIGENTE	SALDO DISPONIBLE	DISPONIBILIDADES ACUMULADAS	DISPONIBILIDADES ABIERTAS	COMPROMETIDO	COMPROMETIDO POR OBLIGAR	OBLIGADO	PAGADO	% EJECUCION POR COMPROMISOS	% EJECUCION OBLIGADO
2.3.2.02.01.002-32-3203-5-	1.2.3.2.10.02	Productos alimenticios.	0.00	0.00	0.00	0.00	0.00	0.00	0.00	0.00	# DIV/0!	# DIV/0!
2.3.2.02.01.004-32-3203-5-	1.2.3.2.10.02	Productos metálicos.	0.00	0.00	0.00	0.00	0.00	0.00	0.00	0.00	# DIV/0!	# DIV/0!
2.3.2.02.02.006-32-3203-5-	1.2.3.1.01.02.01	Comercio y	106,000,000.00	50,000,000.00	56,000,000.00	930,000.00	55,070,000.00	55,070,000.00	0.00	0.00	51.95%	0.00%
2.3.2.02.02.008-32-3203-5-	1.2.3.2.10.02	Servicios prestados a	650,896,200.00	128,671,767.00	522,224,433.00	0.00	522,224,433.00	519,852,966.00	2,371,467.00	2,371,467.00	80.23%	0.36%
2.3.2.02.02.008-32-3203-5-	1.2.3.2.15.02	Servicios prestados a	33,760,200.00	0.00	33,760,200.00	0.00	33,760,200.00	33,760,200.00	0.00	0.00	100.00%	0.00%
2.3.2.02.02.009-32-3203-5-	1.2.3.1.01.01.01	Servicios para la	19,053,408.00	0.00	19,053,408.00	19,053,408.00	0.00	0.00	0.00	0.00	0.00%	0.00%
2.3.2.02.02.009-32-3203-5-	1.2.3.1.01.02.01	Servicios para la	99,543,280.00	0.00	99,543,280.00	99,543,280.00	0.00	0.00	0.00	0.00	0.00%	0.00%
2.3.2.02.02.009-32-3203-5-	1.2.3.1.01.03.01	Servicios para la	220,000,000.00	0.00	220,000,000.00	220,000,000.00	0.00	0.00	0.00	0.00	0.00%	0.00%
2.3.2.02.02.009-32-3203-5-	1.2.3.2.07.01.01	Servicios para la	106,012,327.00	0.00	106,012,327.00	0.00	0.00	0.00	0.00	0.00	0.00%	0.00%
2.3.2.02.02.009-32-3203-5-	1.2.3.2.07.01.02	Servicios para la	259,389,938.00	0.00	259,389,938.00	259,389,938.00	0.00	0.00	0.00	0.00	0.00%	0.00%
2.3.2.02.02.009-32-3203-5-	1.2.3.2.07.01.05	Servicios para la	314,262,868.00	0.00	314,262,868.00	0.00	0.00	0.00	0.00	0.00	0.00%	0.00%
2.3.2.02.02.009-32-3203-5-	1.2.3.2.10.01	Servicios para la	2,791,303,599.00	108,419,099.00	2,682,884,500.00	2,682,884,500.00	0.00	0.00	0.00	0.00	0.00%	0.00%
2.3.2.02.02.009-32-3203-5-	1.2.3.2.10.02	Servicios para la	1,190,416,549.00	18,983,150.00	1,171,433,399.00	1,171,433,399.00	0.00	0.00	0.00	0.00	0.00%	0.00%
2.3.2.02.02.009-32-3203-5-	1.2.3.2.15.01	Servicios para la	124,734,765.00	0.00	124,734,765.00	124,734,765.00	0.00	0.00	0.00	0.00	0.00%	0.00%
2.3.2.02.02.009-32-3203-5-	1.2.3.2.15.02	Servicios para la	102,685,515.00	0.00	102,685,515.00	102,685,515.00	0.00	0.00	0.00	0.00	0.00%	0.00%
Viáticos de los funcionarios en		Viáticos de los	11,000,000.00	0.00	11,000,000.00	10,684,076.00	315,924.00	315,924.00	0.00	0.00	2.87%	0.00%
2.3.2.02.02.010-32-3203-5-	1.2.3.1.01.02.01	Viáticos de los	11,000,000.00	0.00	11,000,000.00	10,684,076.00	315,924.00	315,924.00	0.00	0.00	2.87%	0.00%
Gestión de cuerpos lenticos		Gestión de cuerpos	624,949,136.00	416,797,494.00	208,151,642.00	14,105,400.00	194,046,242.00	118,541,175.00	75,505,067.00	75,505,067.00	31.05%	12.08%
Gastos de personal		Gastos de personal	405,499,686.00	331,991,394.00	73,508,292.00	0.00	73,508,292.00	0.00	73,508,292.00	73,508,292.00	18.13%	18.13%
2.3.1.01.01.001.01-32-3203-5-	1.2.3.1.01.03.01	Sueldo básico/Gestión	190,597,383.00	149,141,721.00	41,455,662.00	0.00	41,455,662.00	0.00	41,455,662.00	41,455,662.00	21.75%	21.75%
2.3.1.01.01.001.04-32-3203-5-	1.2.3.1.01.03.01	Subsidio de	3,335,066.00	2,689,112.00	645,954.00	0.00	645,954.00	0.00	645,954.00	645,954.00	19.37%	19.37%
2.3.1.01.01.001.05-32-3203-5-	1.2.3.1.01.03.01	Auxilio de	5,669,234.00	4,454,234.00	1,215,000.00	0.00	1,215,000.00	0.00	1,215,000.00	1,215,000.00	21.43%	21.43%
2.3.1.01.01.001.06-32-3203-5-	1.2.3.1.01.03.01	Prima de	9,100,453.00	9,100,453.00	0.00	0.00	0.00	0.00	0.00	0.00	0.00%	0.00%
2.3.1.01.01.001.07-32-3203-5-	1.2.3.1.01.03.01	Bonificación por	7,002,278.00	5,257,928.00	1,744,350.00	0.00	1,744,350.00	0.00	1,744,350.00	1,744,350.00	24.91%	24.91%
2.3.1.01.01.001.08.01-32-3203-5-	1.2.3.1.01.03.01	Prima de	19,749,247.00	19,749,247.00	0.00	0.00	0.00	0.00	0.00	0.00	0.00%	0.00%
2.3.1.01.01.001.08.02-32-3203-5-	1.2.3.1.01.03.01	Prima de	9,479,639.00	6,252,534.00	3,227,105.00	0.00	3,227,105.00	0.00	3,227,105.00	3,227,105.00	34.04%	34.04%
2.3.1.01.02.001-32-3203-5-	1.2.3.1.01.03.01	Aportes a la seguridad	25,129,100.00	19,185,897.00	5,943,203.00	0.00	5,943,203.00	0.00	5,943,203.00	5,943,203.00	23.65%	23.65%
2.3.1.01.02.002-32-3203-5-	1.2.3.1.01.03.01	Aportes a la seguridad	17,799,900.00	13,569,497.00	4,230,403.00	0.00	4,230,403.00	0.00	4,230,403.00	4,230,403.00	23.77%	23.77%
2.3.1.01.02.003-32-3203-5-	1.2.3.1.01.03.01	Aportes de cesantías	21,395,019.00	16,892,199.00	4,502,820.00	0.00	4,502,820.00	0.00	4,502,820.00	4,502,820.00	21.05%	21.05%
2.3.1.01.02.004-32-3203-5-	1.2.3.1.01.03.01	Aportes a cajas de	9,784,100.00	7,727,300.00	2,056,800.00	0.00	2,056,800.00	0.00	2,056,800.00	2,056,800.00	21.02%	21.02%
2.3.1.01.02.005-32-3203-5-	1.2.3.1.01.03.01	Aportes generales al	3,933,100.00	2,883,500.00	1,049,600.00	0.00	1,049,600.00	0.00	1,049,600.00	1,049,600.00	26.69%	26.69%
2.3.1.01.02.006-32-3203-5-	1.2.3.1.01.03.01	Aportes al	7,338,200.00	5,795,200.00	1,543,000.00	0.00	1,543,000.00	0.00	1,543,000.00	1,543,000.00	21.03%	21.03%
2.3.1.01.02.007-32-3203-5-	1.2.3.1.01.03.01	Aportes al	4,892,100.00	3,863,300.00	1,028,800.00	0.00	1,028,800.00	0.00	1,028,800.00	1,028,800.00	21.03%	21.03%
2.3.1.01.03.001.01-32-3203-5-	1.2.3.1.01.03.01	Vacaciones/Gestión de	11,944,346.00	7,465,569.00	4,478,777.00	0.00	4,478,777.00	0.00	4,478,777.00	4,478,777.00	37.50%	37.50%
2.3.1.01.03.001.02-32-3203-5-	1.2.3.1.01.03.01	Indemnización por	1,327,150.00	1,327,150.00	0.00	0.00	0.00	0.00	0.00	0.00	0.00%	0.00%
2.3.1.01.03.001.03-32-3203-5-	1.2.3.1.01.03.01	Bonificación especial	1,124,469.00	737,651.00	386,818.00	0.00	386,818.00	0.00	386,818.00	386,818.00	34.40%	34.40%
2.3.1.02.01.001.01-32-3203-5-	1.2.3.1.01.03.01	Sueldo básico/Gestión	33,222,390.00	33,222,390.00	0.00	0.00	0.00	0.00	0.00	0.00	0.00%	0.00%
2.3.1.02.01.001.06-32-3203-5-	1.2.3.1.01.03.01	Prima de	1,404,453.00	1,404,453.00	0.00	0.00	0.00	0.00	0.00	0.00	0.00%	0.00%
2.3.1.02.01.001.07-32-3203-5-	1.2.3.1.01.03.01	Bonificación por	968,986.00	968,986.00	0.00	0.00	0.00	0.00	0.00	0.00	0.00%	0.00%
2.3.1.02.01.001.08.01-32-3203-5-	1.2.3.1.01.03.01	Prima de	2,927,164.00	2,927,164.00	0.00	0.00	0.00	0.00	0.00	0.00	0.00%	0.00%
2.3.1.02.01.001.08.02-32-3203-5-	1.2.3.1.01.03.01	Prima de	1,433,713.00	1,433,713.00	0.00	0.00	0.00	0.00	0.00	0.00	0.00%	0.00%
2.3.1.02.02.001-32-3203-5-	1.2.3.1.01.03.01	Aportes a la seguridad	4,103,000.00	4,103,000.00	0.00	0.00	0.00	0.00	0.00	0.00	0.00%	0.00%
2.3.1.02.02.002-32-3203-5-	1.2.3.1.01.03.01	Aportes a la seguridad	2,906,300.00	2,906,300.00	0.00	0.00	0.00	0.00	0.00	0.00	0.00%	0.00%
2.3.1.02.02.003-32-3203-5-	1.2.3.1.01.03.01	Aportes de	3,049,129.00	3,049,129.00	0.00	0.00	0.00	0.00	0.00	0.00	0.00%	0.00%
2.3.1.02.02.004-32-3203-5-	1.2.3.1.01.03.01	Aportes a cajas de	1,561,500.00	1,561,500.00	0.00	0.00	0.00	0.00	0.00	0.00	0.00%	0.00%
2.3.1.02.02.005-32-3203-5-	1.2.3.1.01.03.01	Aportes generales al	178,500.00	178,500.00	0.00	0.00	0.00	0.00	0.00	0.00	0.00%	0.00%
2.3.1.02.02.006-32-3203-5-	1.2.3.1.01.03.01	Aportes al	1,171,200.00	1,171,200.00	0.00	0.00	0.00	0.00	0.00	0.00	0.00%	0.00%
2.3.1.02.02.007-32-3203-5-	1.2.3.1.01.03.01	Aportes al	780,800.00	780,800.00	0.00	0.00	0.00	0.00	0.00	0.00	0.00%	0.00%
2.3.1.02.03.001.01-32-3203-5-	1.2.3.1.01.03.01	Vacaciones/Gestión de	2,007,198.00	2,007,198.00	0.00	0.00	0.00	0.00	0.00	0.00	0.00%	0.00%
2.3.1.02.03.001.03-32-3203-5-	1.2.3.1.01.03.01	Bonificación especial	184,569.00	184,569.00	0.00	0.00	0.00	0.00	0.00	0.00	0.00%	0.00%
Adquisición de bienes y servicios		Adquisición de bienes y	216,449,450.00	84,806,100.00	131,643,350.00	11,105,400.00	120,537,950.00	118,541,175.00	1,996,775.00	1,996,775.00	55.69%	0.92%
2.3.2.02.01.003-32-3203-5-	1.2.3.1.01.01.01	Otros bienes	13,562,500.00	13,562,500.00	0.00	0.00	0.00	0.00	0.00	0.00	0.00%	0.00%
2.3.2.02.01.003-32-3203-5-	1.2.3.1.01.02.01	Otros bienes	900,000.00	0.00	900,000.00	0.00	900,000.00	900,000.00	0.00	0.00	100.00%	0.00%
2.3.2.02.02.006-32-3203-5-	1.2.3.1.01.02.01	Comercio y	100,000,000.00	50,000,000.00	50,000,000.00	0.00	50,000,000.00	50,000,000.00	0.00	0.00	50.00%	0.00%
2.3.2.02.02.008-32-3203-5-	1.2.3.1.01.02.01	Servicios prestados a	32,349,000.00	21,243,600.00	11,105,400.00	11,105,400.00	0.00	0.00	0.00	0.00	0.00%	0.00%
2.3.2.02.02.008-32-3203-5-	1.2.3.2.07.01.01	Servicios prestados a	0.00	0.00	0.00	0.00	0.00	0.00	0.00	0.00	# DIV/0!	# DIV/0!
2.3.2.02.02.008-32-3203-5-	1.2.3.2.15.01	Servicios prestados a	0.00	0.00	0.00	0.00	0.00	0.00	0.00	0.00	# DIV/0!	# DIV/0!
2.3.2.02.02.008-32-3203-5-	1.2.3.2.15.02	Servicios prestados a	69,637,950.00	0.00	69,637,950.00	0.00	69,637,950.00	67,641,175.00	1,996,775.00	1,996,775.00	100.00%	2.87%
Viáticos de los funcionarios en		Viáticos de los	3,000,000.00	0.00	3,000,000.00	3,000,000.00	0.00	0.00	0.00	0.00	0.00%	





## CORPORACIÓN AUTÓNOMA REGIONAL DE BOYACÁ

GESTION DE RECURSOS FISICOS Y FINANCIEROS

REGISTRO

SISTEMA INTEGRADO DE GESTION DE LA CALIDAD

FRF-03

Versión 4

15-09-2020

CONTROL Y EVALUACION EJECUCION DE GASTOS

## EJECUCION PRESUPUESTAL GASTOS DE INVERSION CON CORTE MARZO 2024

IDENTIFICACION PRESUPUESTAL	CODIGO FUENTE	PROGRAMA/PROYECTO	APROPICIACION VIGENTE	SALDO DISPONIBLE	DISPONIBILIDADES ACUMULADAS	DISPONIBILIDADES ABIERTAS	COMPROMETIDO	COMPROMETIDO POR OBLIGAR	OBLIGADO	PAGADO	% EJECUCION POR COMPROMISOS	% EJECUCION OBLIGADO
2.3.2.02.02.010-32-3203-5-	1.2.3.1.01.02.01	Viáticos de los	3,000,000.00	0.00	3,000,000.00	3,000,000.00	0.00	0.00	0.00	0.00	0.00%	0.00%
<b>Planeación de la gestión integral</b>		<b>Planeación de la gestión</b>	<b>316,700,804.00</b>	<b>79,776,804.00</b>	<b>236,924,000.00</b>	<b>0.00</b>	<b>236,924,000.00</b>	<b>236,924,000.00</b>	<b>0.00</b>	<b>0.00</b>	<b>74.81%</b>	<b>0.00%</b>
<b>Adquisición de bienes y servicios</b>		<b>Adquisición de bienes y</b>	<b>316,700,804.00</b>	<b>79,776,804.00</b>	<b>236,924,000.00</b>	<b>0.00</b>	<b>236,924,000.00</b>	<b>236,924,000.00</b>	<b>0.00</b>	<b>0.00</b>	<b>74.81%</b>	<b>0.00%</b>
2.3.2.02.02.008-32-3203-5-	1.2.3.1.01.01.01	Servicios prestados a	1,062,500.00	1,062,500.00	0.00	0.00	0.00	0.00	0.00	0.00	0.00%	0.00%
2.3.2.02.02.008-32-3203-5-	1.2.3.1.01.02.01	Servicios prestados a	25,670,244.00	25,670,244.00	0.00	0.00	0.00	0.00	0.00	0.00	0.00%	0.00%
2.3.2.02.02.008-32-3203-5-	1.2.3.2.07.01.04	Servicios prestados a	13,397,267.00	13,397,267.00	0.00	0.00	0.00	0.00	0.00	0.00	0.00%	0.00%
2.3.2.02.02.008-32-3203-5-	1.2.3.2.10.01	Servicios prestados a	276,570,793.00	39,646,793.00	236,924,000.00	0.00	236,924,000.00	236,924,000.00	0.00	0.00	85.66%	0.00%
<b>ORDENAMIENTO AMBIENTAL</b>		<b>ORDENAMIENTO</b>	<b>1,751,435,437.00</b>	<b>1,238,704,209.00</b>	<b>512,731,228.00</b>	<b>41,626,646.00</b>	<b>471,104,582.00</b>	<b>234,814,700.00</b>	<b>236,289,882.00</b>	<b>236,289,882.00</b>	<b>26.90%</b>	<b>13.49%</b>
<b>ORDENAMIENTO AMBIENTAL</b>		<b>ORDENAMIENTO</b>	<b>1,318,448,043.00</b>	<b>874,974,338.00</b>	<b>443,473,705.00</b>	<b>36,186,289.00</b>	<b>407,287,416.00</b>	<b>194,293,733.00</b>	<b>194,293,733.00</b>	<b>194,293,733.00</b>	<b>30.89%</b>	<b>14.74%</b>
<b>Instrumentos de planeación y</b>		<b>Instrumentos de</b>	<b>854,620,006.00</b>	<b>504,555,269.00</b>	<b>350,064,737.00</b>	<b>32,333,190.00</b>	<b>317,731,547.00</b>	<b>202,163,683.00</b>	<b>115,567,864.00</b>	<b>115,567,864.00</b>	<b>37.18%</b>	<b>13.52%</b>
<b>Gastos de personal</b>		<b>Gastos de personal</b>	<b>548,892,820.00</b>	<b>443,584,625.00</b>	<b>105,308,195.00</b>	<b>0.00</b>	<b>105,308,195.00</b>	<b>0.00</b>	<b>105,308,195.00</b>	<b>105,308,195.00</b>	<b>19.19%</b>	<b>19.19%</b>
2.3.1.01.01.001.01-32-3205-1-	1.2.3.1.01.03.01	Sueldo	299,043,257.00	225,323,949.00	73,719,308.00	0.00	73,719,308.00	0.00	73,719,308.00	73,719,308.00	24.65%	24.65%
2.3.1.01.01.001.06-32-3205-1-	1.2.3.1.01.03.01	Prima de	13,617,937.00	13,617,937.00	0.00	0.00	0.00	0.00	0.00	0.00	0.00%	0.00%
2.3.1.01.01.001.07-32-3205-1-	1.2.3.1.01.03.01	Bonificación por	9,262,402.00	7,757,941.00	1,504,461.00	0.00	1,504,461.00	0.00	1,504,461.00	1,504,461.00	16.24%	16.24%
2.3.1.01.01.001.08.01-32-3205-	1.2.3.1.01.03.01	Prima de	29,552,812.00	29,552,812.00	0.00	0.00	0.00	0.00	0.00	0.00	0.00%	0.00%
2.3.1.01.01.001.08.02-32-3205-	1.2.3.1.01.03.01	Prima de	14,185,350.00	14,185,350.00	0.00	0.00	0.00	0.00	0.00	0.00	0.00%	0.00%
2.3.1.01.02.001-32-3205-1-	1.2.3.1.01.03.01	Aportes a la seguridad	39,220,000.00	30,192,357.00	9,027,643.00	0.00	9,027,643.00	0.00	9,027,643.00	9,027,643.00	23.02%	23.02%
2.3.1.01.02.002-32-3205-1-	1.2.3.1.01.03.01	Aportes a la seguridad	27,780,800.00	21,385,957.00	6,394,843.00	0.00	6,394,843.00	0.00	6,394,843.00	6,394,843.00	23.02%	23.02%
2.3.1.01.02.003-32-3205-1-	1.2.3.1.01.03.01	Aportes de cesantías	32,015,548.00	25,412,008.00	6,603,540.00	0.00	6,603,540.00	0.00	6,603,540.00	6,603,540.00	20.63%	20.63%
2.3.1.01.02.004-32-3205-1-	1.2.3.1.01.03.01	Aportes a cajas de	11,979,900.00	11,979,900.00	0.00	0.00	3,009,800.00	0.00	3,009,800.00	3,009,800.00	20.09%	20.09%
2.3.1.01.02.005-32-3205-1-	1.2.3.1.01.03.01	Aportes generales al	6,833,100.00	5,547,200.00	1,285,900.00	0.00	1,285,900.00	0.00	1,285,900.00	1,285,900.00	18.82%	18.82%
2.3.1.01.02.006-32-3205-1-	1.2.3.1.01.03.01	Aportes al	11,234,900.00	8,977,500.00	2,257,400.00	0.00	2,257,400.00	0.00	2,257,400.00	2,257,400.00	20.09%	20.09%
2.3.1.01.02.007-32-3205-1-	1.2.3.1.01.03.01	Aportes al	7,490,000.00	5,984,700.00	1,505,300.00	0.00	1,505,300.00	0.00	1,505,300.00	1,505,300.00	20.10%	20.10%
2.3.1.01.03.001.01-32-3205-1-	1.2.3.1.01.03.01	Vacaciones/Instrument	17,873,541.00	17,873,541.00	0.00	0.00	0.00	0.00	0.00	0.00	0.00%	0.00%
2.3.1.01.03.001.02-32-3205-1-	1.2.3.1.01.03.01	Indemnización por	1,985,949.00	1,985,949.00	0.00	0.00	0.00	0.00	0.00	0.00	0.00%	0.00%
2.3.1.01.03.001.03-32-3205-1-	1.2.3.1.01.03.01	Bonificación especial	1,764,268.00	1,764,268.00	0.00	0.00	0.00	0.00	0.00	0.00	0.00%	0.00%
2.3.1.02.01.001.01-32-3205-1-	1.2.3.1.01.03.01	Sueldo	13,200,334.00	13,200,334.00	0.00	0.00	0.00	0.00	0.00	0.00	0.00%	0.00%
2.3.1.02.01.001.06-32-3205-1-	1.2.3.1.01.03.01	Prima de	552,688.00	552,688.00	0.00	0.00	0.00	0.00	0.00	0.00	0.00%	0.00%
2.3.1.02.01.001.07-32-3205-1-	1.2.3.1.01.03.01	Bonificación por	385,009.00	385,009.00	0.00	0.00	0.00	0.00	0.00	0.00	0.00%	0.00%
2.3.1.02.01.001.08.01-32-3205-	1.2.3.1.01.03.01	Prima de	1,120,781.00	1,120,781.00	0.00	0.00	0.00	0.00	0.00	0.00	0.00%	0.00%
2.3.1.02.01.001.08.02-32-3205-	1.2.3.1.01.03.01	Prima de	556,526.00	556,526.00	0.00	0.00	0.00	0.00	0.00	0.00	0.00%	0.00%
2.3.1.02.02.001-32-3205-1-	1.2.3.1.01.03.01	Aportes a la seguridad	1,630,300.00	1,630,300.00	0.00	0.00	0.00	0.00	0.00	0.00	0.00%	0.00%
2.3.1.02.02.002-32-3205-1-	1.2.3.1.01.03.01	Aportes a la seguridad	1,154,800.00	1,154,800.00	0.00	0.00	0.00	0.00	0.00	0.00	0.00%	0.00%
2.3.1.02.02.003-32-3205-1-	1.2.3.1.01.03.01	Aportes de	1,136,347.00	1,136,347.00	0.00	0.00	0.00	0.00	0.00	0.00	0.00%	0.00%
2.3.1.02.02.004-32-3205-1-	1.2.3.1.01.03.01	Aportes a cajas de	619,000.00	619,000.00	0.00	0.00	0.00	0.00	0.00	0.00	0.00%	0.00%
2.3.1.02.02.005-32-3205-1-	1.2.3.1.01.03.01	Aportes generales al	71,000.00	71,000.00	0.00	0.00	0.00	0.00	0.00	0.00	0.00%	0.00%
2.3.1.02.02.006-32-3205-1-	1.2.3.1.01.03.01	Aportes al	464,300.00	464,300.00	0.00	0.00	0.00	0.00	0.00	0.00	0.00%	0.00%
2.3.1.02.02.007-32-3205-1-	1.2.3.1.01.03.01	Aportes al	309,500.00	309,500.00	0.00	0.00	0.00	0.00	0.00	0.00	0.00%	0.00%
2.3.1.02.03.001.01-32-3205-1-	1.2.3.1.01.03.01	Vacaciones/Instrument	779,136.00	779,136.00	0.00	0.00	0.00	0.00	0.00	0.00	0.00%	0.00%
2.3.1.02.03.001.03-32-3205-1-	1.2.3.1.01.03.01	Bonificación especial	73,335.00	73,335.00	0.00	0.00	0.00	0.00	0.00	0.00	0.00%	0.00%
<b>Adquisición de bienes y servicios</b>		<b>Adquisición de bienes y</b>	<b>302,727,186.00</b>	<b>60,970,644.00</b>	<b>241,756,542.00</b>	<b>31,131,200.00</b>	<b>210,625,342.00</b>	<b>200,985,488.00</b>	<b>9,639,854.00</b>	<b>9,639,854.00</b>	<b>69.58%</b>	<b>3.18%</b>
2.3.2.02.01.003-32-3205-1-	1.2.3.1.01.01.01	Otros bienes	2,960,000.00	0.00	2,960,000.00	2,960,000.00	0.00	0.00	0.00	0.00	0.00%	0.00%
2.3.2.02.02.006-32-3205-1-	1.2.3.1.01.01.01	Comercio y	21,000,000.00	0.00	21,000,000.00	696,000.00	20,304,000.00	20,304,000.00	0.00	0.00	96.69%	0.00%
2.3.2.02.02.006-32-3205-1-	1.2.3.1.01.02.01	Comercio y	16,359,415.00	0.00	16,359,415.00	0.00	16,359,415.00	16,359,415.00	0.00	0.00	100.00%	0.00%
2.3.2.02.02.006-32-3205-1-	1.3.2.1.15	Comercio y	752,400.00	0.00	7,301,385.00	0.00	7,301,385.00	7,301,385.00	0.00	0.00	90.66%	0.00%
2.3.2.02.02.008-32-3205-1-	1.2.3.1.01.01.01	Servicios prestados a	61,129,780.00	14,231,500.00	46,898,280.00	786,000.00	46,112,280.00	42,236,373.00	3,875,907.00	3,875,907.00	75.43%	6.34%
2.3.2.02.02.008-32-3205-1-	1.2.3.1.01.02.01	Servicios prestados a	134,643,880.00	19,221,640.00	115,422,240.00	21,233,820.00	94,188,420.00	90,039,273.00	4,149,147.00	4,149,147.00	69.95%	3.08%
2.3.2.02.02.008-32-3205-1-	1.2.3.2.07.01.01	Servicios prestados a	9,210,508.00	0.00	9,210,508.00	3,000,000.00	6,210,508.00	0.00	0.00	0.00	67.43%	0.00%
2.3.2.02.02.008-32-3205-1-	1.2.3.2.07.01.02	Servicios prestados a	14,304,639.00	2,786,969.00	11,517,670.00	1,453,380.00	10,064,290.00	8,449,490.00	1,614,800.00	1,614,800.00	70.36%	11.29%
2.3.2.02.02.008-32-3205-1-	1.2.3.2.07.01.04	Servicios prestados a	25,543,495.00	23,184,621.00	2,358,874.00	167,000.00	2,191,874.00	0.00	0.00	0.00	8.58%	0.00%
2.3.2.02.02.008-32-3205-1-	1.2.3.2.07.01.05	Servicios prestados a	9,521,684.00	793,514.00	8,728,170.00	835,000.00	7,893,170.00	7,893,170.00	0.00	0.00	82.90%	0.00%
2.3.2.02.02.008-32-3205-1-	1.3.2.1.15	Servicios prestados a	0.00	0.00	0.00	0.00	0.00	0.00	0.00	0.00	#DIV/0!	#DIV/0!
<b>Viáticos de los funcionarios en</b>		<b>Viáticos de los</b>	<b>3,000,000.00</b>	<b>0.00</b>	<b>3,000,000.00</b>	<b>1,201,990.00</b>	<b>1,798,010.00</b>	<b>1,178,195.00</b>	<b>619,815.00</b>	<b>619,815.00</b>	<b>59.93%</b>	<b>20.66%</b>
2.3.2.02.02.010-32-3205-1-	1.2.3.1.01.01.01	Viáticos de los	3,000,000.00	0.00	3,000,000.00	1,201,990.00	1,798,010.00	1,178,195.00	619,815.00	619,815.00	59.93%	20.66%
<b>Ordenamiento territorial</b>		<b>Ordenamiento</b>	<b>463,828,037.00</b>	<b>370,419,069.00</b>	<b>93,408,968.00</b>	<b>3,853,099.00</b>	<b>89,555,869.00</b>	<b>10,830,000.00</b>	<b>78,725,869.00</b>	<b>78,725,869.00</b>	<b>19.31%</b>	<b>16.97%</b>
<b>Gastos de personal</b>		<b>Gastos de personal</b>	<b>401,074,342.00</b>	<b>322,495,374.00</b>	<b>78,578,968.00</b>	<b>0.00</b>	<b>78,578,968.00</b>	<b>0.00</b>	<b>78,578,968.00</b>	<b>78,578,968.00</b>	<b>19.59%</b>	<b>19.59%</b>
2.3.1.01.01.001.01-32-3205-1-	1.2.3.1.01.03.0											



## CORPORACIÓN AUTÓNOMA REGIONAL DE BOYACÁ

SISTEMA INTEGRADO DE GESTION DE LA CALIDAD

CONTROL Y EVALUACION EJECUCION DE GASTOS

GESTION DE RECURSOS FISICOS Y FINANCIEROS

REGISTRO

FRF-03

Versión 4

15-09-2020

## EJECUCION PRESUPUESTAL GASTOS DE INVERSION CON CORTE MARZO 2024

IDENTIFICACION PRESUPUESTAL	CODIGO FUENTE	PROGRAMA/PROYECTO	APROPICIACION VIGENTE	SALDO DISPONIBLE	DISPONIBILIDADES ACUMULADAS	DISPONIBILIDADES ABIERTAS	COMPROMETIDO	COMPROMETIDO POR OBLIGAR	OBLIGADO	PAGADO	% EJECUCION POR COMPROMISOS	% EJECUCION OBLIGADO
2.3.1.01.01.001.08.01-32-3205-	1.2.3.1.01.03.01	Prima de	22,523,206.00	22,523,206.00	0.00	0.00	0.00	0.00	0.00	0.00	0.00%	0.00%
2.3.1.01.01.001.08.02-32-3205-	1.2.3.1.01.03.01	Prima de	10,811,138.00	10,811,138.00	0.00	0.00	0.00	0.00	0.00	0.00	0.00%	0.00%
2.3.1.01.02.001-32-3205-1-	1.2.3.1.01.03.01	Aportes a la seguridad	29,890,900.00	22,794,425.00	7,096,475.00	0.00	7,096,475.00	0.00	7,096,475.00	7,096,475.00	23.74%	23.74%
2.3.1.01.02.002-32-3205-1-	1.2.3.1.01.03.01	Aportes a la seguridad	21,172,700.00	16,112,725.00	5,059,975.00	0.00	5,059,975.00	0.00	5,059,975.00	5,059,975.00	23.90%	23.90%
2.3.1.01.02.003-32-3205-1-	1.2.3.1.01.03.01	Aportes de cesantías	24,400,140.00	19,331,505.00	5,068,635.00	0.00	5,068,635.00	0.00	5,068,635.00	5,068,635.00	20.77%	20.77%
2.3.1.01.02.004-32-3205-1-	1.2.3.1.01.03.01	Aportes a cajas de	11,416,800.00	9,202,900.00	2,213,900.00	0.00	2,213,900.00	0.00	2,213,900.00	2,213,900.00	19.39%	19.39%
2.3.1.01.02.005-32-3205-1-	1.2.3.1.01.03.01	Aportes generales al	4,759,200.00	3,717,500.00	1,041,700.00	0.00	1,041,700.00	0.00	1,041,700.00	1,041,700.00	21.89%	21.89%
2.3.1.01.02.006-32-3205-1-	1.2.3.1.01.03.01	Aportes al	8,562,600.00	6,902,000.00	1,660,600.00	0.00	1,660,600.00	0.00	1,660,600.00	1,660,600.00	19.39%	19.39%
2.3.1.01.02.007-32-3205-1-	1.2.3.1.01.03.01	Aportes al	5,708,500.00	4,601,300.00	1,107,200.00	0.00	1,107,200.00	0.00	1,107,200.00	1,107,200.00	19.40%	19.40%
2.3.1.01.03.001.01-32-3205-1-	1.2.3.1.01.03.01	Vacaciones/Ordenamie	13,622,036.00	13,622,036.00	0.00	0.00	0.00	0.00	0.00	0.00	0.00%	0.00%
2.3.1.01.03.001.02-32-3205-1-	1.2.3.1.01.03.01	Indemnización por	1,513,560.00	1,513,560.00	0.00	0.00	0.00	0.00	0.00	0.00	0.00%	0.00%
2.3.1.01.03.001.03-32-3205-1-	1.2.3.1.01.03.01	Bonificación especial	1,344,609.00	1,344,609.00	0.00	0.00	0.00	0.00	0.00	0.00	0.00%	0.00%
<b>Adquisición de bienes y servicios</b>		<b>Adquisición de bienes y</b>	<b>59,753,695.00</b>	<b>47,923,695.00</b>	<b>11,830,000.00</b>	<b>1,000,000.00</b>	<b>10,830,000.00</b>	<b>10,830,000.00</b>	<b>0.00</b>	<b>0.00</b>	<b>18.12%</b>	<b>0.00%</b>
2.3.2.02.01.003-32-3205-1-	1.2.3.1.01.01.01	Otros bienes	830,000.00	0.00	830,000.00	0.00	830,000.00	0.00	830,000.00	0.00	100.00%	0.00%
2.3.2.02.02.006-32-3205-1-	1.2.3.1.01.01.01	Comercio y	10,000,000.00	0.00	10,000,000.00	0.00	10,000,000.00	10,000,000.00	0.00	0.00	100.00%	0.00%
2.3.2.02.02.006-32-3205-1-	1.2.3.1.01.02.01	Comercio y	1,000,000.00	0.00	1,000,000.00	1,000,000.00	0.00	0.00	0.00	0.00	0.00%	0.00%
2.3.2.02.02.008-32-3205-1-	1.2.3.1.01.01.01	Servicios prestados a	2,732,500.00	2,732,500.00	0.00	0.00	0.00	0.00	0.00	0.00	0.00%	0.00%
2.3.2.02.02.008-32-3205-1-	1.2.3.1.01.02.01	Servicios prestados a	45,191,195.00	45,191,195.00	0.00	0.00	0.00	0.00	0.00	0.00	0.00%	0.00%
<b>Viáticos de los funcionarios en</b>		<b>Viáticos de los</b>	<b>3,000,000.00</b>	<b>0.00</b>	<b>3,000,000.00</b>	<b>2,853,099.00</b>	<b>146,901.00</b>	<b>0.00</b>	<b>146,901.00</b>	<b>146,901.00</b>	<b>4.90%</b>	<b>4.90%</b>
2.3.2.02.02.010-32-3205-1-	1.2.3.1.01.02.01	Viáticos de los	3,000,000.00	0.00	3,000,000.00	2,853,099.00	146,901.00	0.00	146,901.00	146,901.00	4.90%	4.90%
<b>GESTIÓN DEL RIESGO DE</b>		<b>GESTIÓN DEL RIESGO DE</b>	<b>432,987,394.00</b>	<b>363,729,871.00</b>	<b>69,257,523.00</b>	<b>5,440,357.00</b>	<b>63,817,166.00</b>	<b>21,821,017.00</b>	<b>41,996,149.00</b>	<b>41,996,149.00</b>	<b>14.74%</b>	<b>9.70%</b>
<b>Conocimiento del riesgo 2</b>		<b>Conocimiento del</b>	<b>222,283,274.00</b>	<b>222,283,274.00</b>	<b>35,474,429.00</b>	<b>2,645,496.00</b>	<b>32,828,933.00</b>	<b>10,915,878.00</b>	<b>21,913,055.00</b>	<b>21,913,055.00</b>	<b>12.74%</b>	<b>8.50%</b>
<b>Gastos de personal</b>		<b>Gastos de personal</b>	<b>110,467,080.00</b>	<b>88,642,651.00</b>	<b>21,824,429.00</b>	<b>0.00</b>	<b>21,824,429.00</b>	<b>0.00</b>	<b>21,824,429.00</b>	<b>21,824,429.00</b>	<b>19.76%</b>	<b>19.76%</b>
2.3.1.01.01.001.01-32-3205-1-	1.2.3.1.01.03.01	Sueldo	62,568,835.00	47,075,023.00	15,493,812.00	0.00	15,493,812.00	0.00	15,493,812.00	15,493,812.00	24.76%	24.76%
2.3.1.01.01.001.06-32-3205-1-	1.2.3.1.01.03.01	Prima de	2,849,281.00	2,849,281.00	0.00	0.00	0.00	0.00	0.00	0.00	0.00%	0.00%
2.3.1.01.01.001.07-32-3205-1-	1.2.3.1.01.03.01	Bonificación por	1,937,973.00	1,937,973.00	0.00	0.00	0.00	0.00	0.00	0.00	0.00%	0.00%
2.3.1.01.01.001.08.01-32-3205-	1.2.3.1.01.03.01	Prima de	6,183,336.00	6,183,336.00	0.00	0.00	0.00	0.00	0.00	0.00	0.00%	0.00%
2.3.1.01.01.001.08.02-32-3205-	1.2.3.1.01.03.01	Prima de	2,968,001.00	2,968,001.00	0.00	0.00	0.00	0.00	0.00	0.00	0.00%	0.00%
2.3.1.01.02.001-32-3205-1-	1.2.3.1.01.03.01	Aportes a la seguridad	8,206,000.00	6,346,554.00	1,859,446.00	0.00	1,859,446.00	0.00	1,859,446.00	1,859,446.00	22.66%	22.66%
2.3.1.01.02.002-32-3205-1-	1.2.3.1.01.03.01	Aportes a la seguridad	4,495,554.00	5,812,600.00	1,317,046.00	0.00	1,317,046.00	0.00	1,317,046.00	1,317,046.00	22.66%	22.66%
2.3.1.01.02.003-32-3205-1-	1.2.3.1.01.03.01	Aportes de cesantías	6,698,614.00	5,317,089.00	1,381,525.00	0.00	1,381,525.00	0.00	1,381,525.00	1,381,525.00	20.62%	20.62%
2.3.1.01.02.004-32-3205-1-	1.2.3.1.01.03.01	Aportes a cajas de	3,134,300.00	2,514,400.00	619,900.00	0.00	619,900.00	0.00	619,900.00	619,900.00	19.78%	19.78%
2.3.1.01.02.005-32-3205-1-	1.2.3.1.01.03.01	Aportes generales al	1,288,200.00	1,665,900.00	377,700.00	0.00	377,700.00	0.00	377,700.00	377,700.00	22.67%	22.67%
2.3.1.01.02.006-32-3205-1-	1.2.3.1.01.03.01	Aportes al	2,350,700.00	1,885,700.00	465,000.00	0.00	465,000.00	0.00	465,000.00	465,000.00	19.78%	19.78%
2.3.1.01.02.007-32-3205-1-	1.2.3.1.01.03.01	Aportes al	1,567,200.00	1,257,200.00	310,000.00	0.00	310,000.00	0.00	310,000.00	310,000.00	19.78%	19.78%
2.3.1.01.03.001.01-32-3205-1-	1.2.3.1.01.03.01	Vacaciones/Conocimie	3,739,682.00	3,739,682.00	0.00	0.00	0.00	0.00	0.00	0.00	0.00%	0.00%
2.3.1.01.03.001.02-32-3205-1-	1.2.3.1.01.03.01	Indemnización por	415,520.00	415,520.00	0.00	0.00	0.00	0.00	0.00	0.00	0.00%	0.00%
2.3.1.01.03.001.03-32-3205-1-	1.2.3.1.01.03.01	Bonificación especial	369,138.00	369,138.00	0.00	0.00	0.00	0.00	0.00	0.00	0.00%	0.00%
<b>Adquisición de bienes y servicios</b>		<b>Adquisición de bienes y</b>	<b>145,290,623.00</b>	<b>133,640,623.00</b>	<b>11,650,000.00</b>	<b>1,000,000.00</b>	<b>10,650,000.00</b>	<b>10,650,000.00</b>	<b>0.00</b>	<b>0.00</b>	<b>7.33%</b>	<b>0.00%</b>
2.3.2.02.01.003-32-3205-1-	1.2.3.1.01.02.01	Otros bienes	650,000.00	0.00	650,000.00	0.00	650,000.00	650,000.00	0.00	0.00	100.00%	0.00%
2.3.2.02.02.006-32-3205-1-	1.2.3.1.01.02.01	Comercio y	11,000,000.00	0.00	11,000,000.00	1,000,000.00	10,000,000.00	10,000,000.00	0.00	0.00	90.91%	0.00%
2.3.2.02.02.008-32-3205-1-	1.2.3.1.01.02.01	Servicios prestados a	107,091,709.00	107,091,709.00	0.00	0.00	0.00	0.00	0.00	0.00	0.00%	0.00%
2.3.2.02.02.008-32-3205-1-	1.2.3.2.07.01.01	Servicios prestados a	17,986,654.00	17,986,654.00	0.00	0.00	0.00	0.00	0.00	0.00	0.00%	0.00%
2.3.2.02.02.008-32-3205-1-	1.2.3.2.07.01.05	Servicios prestados a	8,562,260.00	8,562,260.00	0.00	0.00	0.00	0.00	0.00	0.00	0.00%	0.00%
<b>Viáticos de los funcionarios en</b>		<b>Viáticos de los</b>	<b>2,000,000.00</b>	<b>0.00</b>	<b>2,000,000.00</b>	<b>1,645,496.00</b>	<b>354,504.00</b>	<b>265,878.00</b>	<b>88,626.00</b>	<b>88,626.00</b>	<b>17.73%</b>	<b>4.43%</b>
2.3.2.02.02.010-32-3205-1-	1.2.3.1.01.02.01	Viáticos de los	2,000,000.00	0.00	2,000,000.00	1,645,496.00	354,504.00	265,878.00	88,626.00	88,626.00	17.73%	4.43%
<b>Reducción del riesgo 2</b>		<b>Reducción del riesgo 2</b>	<b>175,229,691.00</b>	<b>141,446,597.00</b>	<b>33,783,094.00</b>	<b>2,794,861.00</b>	<b>30,988,233.00</b>	<b>10,905,139.00</b>	<b>20,083,094.00</b>	<b>20,083,094.00</b>	<b>17.68%</b>	<b>11.46%</b>
<b>Gastos de personal</b>		<b>Gastos de personal</b>	<b>79,891,709.00</b>	<b>59,808,615.00</b>	<b>20,083,094.00</b>	<b>0.00</b>	<b>20,083,094.00</b>	<b>0.00</b>	<b>20,083,094.00</b>	<b>20,083,094.00</b>	<b>25.14%</b>	<b>25.14%</b>
2.3.1.01.01.001.01-32-3205-1-	1.2.3.1.01.03.01	Sueldo	45,250,850.00	33,954,930.00	11,295,920.00	0.00	11,295,920.00	0.00	11,295,920.00	11,295,920.00	24.96%	24.96%
2.3.1.01.01.001.06-32-3205-1-	1.2.3.1.01.03.01	Prima de	2,060,649.00	2,060,649.00	0.00	0.00	0.00	0.00	0.00	0.00	0.00%	0.00%
2.3.1.01.01.001.07-32-3205-1-	1.2.3.1.01.03.01	Bonificación por	1,401,575.00	1,71,570.00	1,230,005.00	0.00	1,230,005.00	0.00	1,230,005.00	1,230,005.00	87.76%	87.76%
2.3.1.01.01.001.08.01-32-3205-	1.2.3.1.01.03.01	Prima de	4,471,894.00	4,471,894.00	0.00	0.00	0.00	0.00	0.00	0.00	0.00%	0.00%
2.3.1.01.01.001.08.02-32-3205-	1.2.3.1.01.03.01	Prima de	2,146,509.00	2,146,509.00	1,909,818.00	0.00	1,909,818.00	0.00	1,909,818.00	1,909,818.00	88.97%	88.97%
2.3.1.01.02.001-32-3205-1-	1.2.3.1.01.03.01	Aportes a la seguridad	5,934,700.00	4,431,339.00	1,503,361.00	0.00	1,503,361.00	0.00	1,503,361.00	1,503,361.00	25.33%	25.33%
2.3.1.01.02.002-32-3205-1-	1.2.3.1.01.03.01	Aportes a la seguridad	4,203,800.00	3,138,939.00	1,064,861.00	0.00	1,064,861.00	0.00	1,064,861.00	1,064,861.00	25.33%	25.33%
2.3.1.01.02.003-32-3205-1-	1.2.3.1.01.03.01	Aportes de cesantías	4,844,552.00	3,845,410.00	999,142.00	0.00	999,142.00	0.00	999,142.00	999,142.00	20.62%	20.62%
2.3.1.01.02.004-32-3205-1-	1.2.3.1.01.03.01	Aportes a cajas de	2,266,800.00	1,582,300.00	684,500.00	0.00	684,500.00	0.00	684,500.00	684,500.00	30.20%	30.20%
2.3.1.01.02.005-32-3205-1-	1.2.3.1.01.03.01	Aportes generales al	1,204,800.00	899,400.00	305,400.00	0.00	305,400.00	0.00	305,400.00	305,400.00	25.35%	25.35%
2.3.1.01.02.006-32-3205-1-	1.2.3.1.01.03.01	Aportes al	1,700,100.00	1,186,600.00	513,500.00	0.00	513,500.00	0.00	513,500.00	513,500.00	30.20%	30.20%



## CORPORACIÓN AUTÓNOMA REGIONAL DE BOYACÁ

GESTION DE RECURSOS FISICOS Y FINANCIEROS

REGISTRO

SISTEMA INTEGRADO DE GESTION DE LA CALIDAD

FRF-03

Versión 4

15-09-2020

CONTROL Y EVALUACION EJECUCION DE GASTOS

## EJECUCION PRESUPUESTAL GASTOS DE INVERSION CON CORTE MARZO 2024

IDENTIFICACION PRESUPUESTAL	CODIGO FUENTE	PROGRAMA/PROYECTO	APROPICIACION VIGENTE	SALDO DISPONIBLE	DISPONIBILIDADES ACUMULADAS	DISPONIBILIDADES ABIERTAS	COMPROMETIDO	COMPROMETIDO POR OBLIGAR	OBLIGADO	PAGADO	% EJECUCION POR COMPROMISOS	% EJECUCION OBLIGADO
2.3.1.01.02.007-32-3205-1-	1.2.3.1.01.03.01	Aportes al	1,133,400.00	791,100.00	342,300.00	0.00	342,300.00	0.00	342,300.00	342,300.00	30.20%	30.20%
2.3.1.01.03.001.01-32-3205-1-	1.2.3.1.01.03.01	Vacaciones/Reducción	2,704,602.00	2,704,602.00	0.00	0.00	0.00	0.00	0.00	0.00	0.00%	0.00%
2.3.1.01.03.001.02-32-3205-1-	1.2.3.1.01.03.01	Indemnización por	300,511.00	300,511.00	0.00	0.00	0.00	0.00	0.00	0.00	0.00%	0.00%
2.3.1.01.03.001.03-32-3205-1-	1.2.3.1.01.03.01	Bonificación especial	266,967.00	32,680.00	234,287.00	0.00	234,287.00	0.00	234,287.00	234,287.00	87.76%	87.76%
<b>Adquisición de bienes y servicios</b>		<b>Adquisición de bienes y</b>	<b>93,337,982.00</b>	<b>81,637,982.00</b>	<b>11,700,000.00</b>	<b>1,000,000.00</b>	<b>10,700,000.00</b>	<b>10,700,000.00</b>	<b>0.00</b>	<b>0.00</b>	<b>11.46%</b>	<b>0.00%</b>
2.3.2.02.01.003-32-3205-1-	1.2.3.1.01.01.01	Otros bienes	700,000.00	0.00	700,000.00	0.00	700,000.00	700,000.00	0.00	0.00	100.00%	0.00%
2.3.2.02.02.006-32-3205-1-	1.2.3.1.01.01.01	Comercio y	11,000,000.00	0.00	11,000,000.00	1,000,000.00	10,000,000.00	10,000,000.00	0.00	0.00	90.91%	0.00%
2.3.2.02.02.008-32-3205-1-	1.2.3.1.01.01.01	Servicios prestados a	29,037,080.00	29,037,080.00	0.00	0.00	0.00	0.00	0.00	0.00	0.00%	0.00%
2.3.2.02.02.008-32-3205-1-	1.2.3.1.01.02.01	Servicios prestados a	12,610,251.00	12,610,251.00	0.00	0.00	0.00	0.00	0.00	0.00	0.00%	0.00%
2.3.2.02.02.008-32-3205-1-	1.2.3.2.07.01.01	Servicios prestados a	35,605,802.00	35,605,802.00	0.00	0.00	0.00	0.00	0.00	0.00	0.00%	0.00%
2.3.2.02.02.008-32-3205-1-	1.2.3.2.07.01.05	Servicios prestados a	4,384,849.00	4,384,849.00	0.00	0.00	0.00	0.00	0.00	0.00	0.00%	0.00%
<b>Viáticos de los funcionarios en</b>		<b>Viáticos de los</b>	<b>2,000,000.00</b>	<b>0.00</b>	<b>2,000,000.00</b>	<b>1,794,861.00</b>	<b>205,139.00</b>	<b>205,139.00</b>	<b>0.00</b>	<b>0.00</b>	<b>10.26%</b>	<b>0.00%</b>
2.3.2.02.02.010-32-3205-1-	1.2.3.1.01.01.01	Viáticos de los	2,000,000.00	0.00	2,000,000.00	1,794,861.00	205,139.00	205,139.00	0.00	0.00	10.26%	0.00%
<b>EDUCACIÓN AMBIENTAL</b>		<b>EDUCACIÓN</b>	<b>1,706,579,870.00</b>	<b>1,139,157,930.55</b>	<b>567,421,939.45</b>	<b>86,642,070.00</b>	<b>480,779,869.45</b>	<b>347,682,165.45</b>	<b>133,097,704.00</b>	<b>133,097,704.00</b>	<b>28.17%</b>	<b>7.80%</b>
<b>COMUNICACIÓN, EDUCACIÓN Y</b>		<b>COMUNICACIÓN</b>	<b>1,706,579,870.00</b>	<b>1,139,157,930.55</b>	<b>567,421,939.45</b>	<b>86,642,070.00</b>	<b>480,779,869.45</b>	<b>347,682,165.45</b>	<b>133,097,704.00</b>	<b>133,097,704.00</b>	<b>28.17%</b>	<b>7.80%</b>
<b>Plan estratégico de</b>		<b>Plan estratégico de</b>	<b>219,632,392.00</b>	<b>40,206,592.55</b>	<b>179,425,799.45</b>	<b>37,957,000.00</b>	<b>141,468,799.45</b>	<b>129,271,239.45</b>	<b>12,197,560.00</b>	<b>12,197,560.00</b>	<b>64.41%</b>	<b>5.55%</b>
<b>Adquisición de bienes y servicios</b>		<b>Adquisición de bienes y</b>	<b>219,632,392.00</b>	<b>40,206,592.55</b>	<b>179,425,799.45</b>	<b>37,957,000.00</b>	<b>141,468,799.45</b>	<b>129,271,239.45</b>	<b>12,197,560.00</b>	<b>12,197,560.00</b>	<b>64.41%</b>	<b>5.55%</b>
2.3.2.02.01.003-32-3208-7-	1.2.3.1.01.02.01	Otros bienes	5,000,000.00	0.00	5,000,000.00	3,000,000.00	2,000,000.00	2,000,000.00	0.00	0.00	40.00%	0.00%
2.3.2.02.02.006-32-3208-7-	1.2.3.1.01.02.01	Comercio y	70,000,000.00	30,000,000.55	39,999,999.45	0.00	39,999,999.45	39,999,999.45	0.00	0.00	57.14%	0.00%
2.3.2.02.02.008-32-3208-7-	1.2.3.1.01.02.01	Servicios prestados a	144,632,392.00	10,206,592.00	134,425,800.00	34,957,000.00	99,468,800.00	87,271,240.00	12,197,560.00	12,197,560.00	68.77%	8.43%
<b>Educación ambiental</b>		<b>Educación ambiental</b>	<b>999,760,849</b>	<b>755,503,743</b>	<b>244,257,106</b>	<b>44,238,995</b>	<b>200,018,111</b>	<b>122,171,984</b>	<b>77,846,127</b>	<b>77,846,127</b>	<b>20.01%</b>	<b>7.79%</b>
<b>Gastos de personal</b>		<b>Gastos de personal</b>	<b>456,490,512.00</b>	<b>383,509,406.00</b>	<b>72,981,106.00</b>	<b>0.00</b>	<b>72,981,106.00</b>	<b>0.00</b>	<b>72,981,106.00</b>	<b>72,981,106.00</b>	<b>15.99%</b>	<b>15.99%</b>
2.3.1.01.01.001.01-32-3208-7-	1.2.3.1.01.01.01	Sueldo	258,557,730.00	208,181,896.00	50,375,834.00	0.00	50,375,834.00	0.00	50,375,834.00	50,375,834.00	19.48%	19.48%
2.3.1.01.01.001.06-32-3208-7-	1.2.3.1.01.01.01	Prima de	11,774,293.00	11,774,293.00	0.00	0.00	0.00	0.00	0.00	0.00	0.00%	0.00%
2.3.1.01.01.001.07-32-3208-7-	1.2.3.1.01.01.01	Bonificación por	8,008,426.00	7,057,857.00	950,569.00	0.00	950,569.00	0.00	950,569.00	950,569.00	11.87%	11.87%
2.3.1.01.01.001.08.01-32-3208-	1.2.3.1.01.01.01	Prima de	25,551,848.00	25,551,848.00	0.00	0.00	0.00	0.00	0.00	0.00	0.00%	0.00%
2.3.1.01.01.001.08.02-32-3208-	1.2.3.1.01.01.01	Prima de	12,264,887.00	12,264,887.00	0.00	0.00	0.00	0.00	0.00	0.00	0.00%	0.00%
2.3.1.01.02.001-32-3208-7-	1.2.3.1.01.01.01	Aportes a la seguridad	33,910,300.00	27,215,562.00	6,694,738.00	0.00	6,694,738.00	0.00	6,694,738.00	6,694,738.00	19.74%	19.74%
2.3.1.01.02.002-32-3208-7-	1.2.3.1.01.01.01	Aportes a la seguridad	24,019,700.00	19,277,062.00	4,742,638.00	0.00	4,742,638.00	0.00	4,742,638.00	4,742,638.00	19.74%	19.74%
2.3.1.01.02.003-32-3208-7-	1.2.3.1.01.01.01	Aportes de cesantías	27,681,171.00	23,336,444.00	4,344,727.00	0.00	4,344,727.00	0.00	4,344,727.00	4,344,727.00	15.70%	15.70%
2.3.1.01.02.004-32-3208-7-	1.2.3.1.01.01.01	Aportes a caías de	12,951,900.00	10,898,100.00	2,053,800.00	0.00	2,053,800.00	0.00	2,053,800.00	2,053,800.00	15.86%	15.86%
2.3.1.01.02.005-32-3208-7-	1.2.3.1.01.01.01	Aportes generales al	6,884,100.00	5,632,800.00	1,251,300.00	0.00	1,251,300.00	0.00	1,251,300.00	1,251,300.00	18.18%	18.18%
2.3.1.01.02.006-32-3208-7-	1.2.3.1.01.01.01	Aportes al	9,713,900.00	8,173,600.00	1,540,300.00	0.00	1,540,300.00	0.00	1,540,300.00	1,540,300.00	15.86%	15.86%
2.3.1.01.02.007-32-3208-7-	1.2.3.1.01.01.01	Aportes al	6,476,000.00	5,448,800.00	1,027,200.00	0.00	1,027,200.00	0.00	1,027,200.00	1,027,200.00	15.86%	15.86%
2.3.1.01.03.001.01-32-3208-7-	1.2.3.1.01.01.01	Vacaciones/Educación	15,453,758.00	15,453,758.00	0.00	0.00	0.00	0.00	0.00	0.00	0.00%	0.00%
2.3.1.01.03.001.02-32-3208-7-	1.2.3.1.01.01.01	Indemnización por	1,717,084.00	1,717,084.00	0.00	0.00	0.00	0.00	0.00	0.00	0.00%	0.00%
2.3.1.01.03.001.03-32-3208-7-	1.2.3.1.01.01.01	Bonificación especial	1,525,415.00	1,525,415.00	0.00	0.00	0.00	0.00	0.00	0.00	0.00%	0.00%
<b>Adquisición de bienes y servicios</b>		<b>Adquisición de bienes y</b>	<b>538,770,337.00</b>	<b>371,994,337.00</b>	<b>166,776,000.00</b>	<b>40,131,600.00</b>	<b>126,644,400.00</b>	<b>122,014,942.00</b>	<b>4,629,458.00</b>	<b>4,629,458.00</b>	<b>23.51%</b>	<b>0.86%</b>
2.3.2.02.01.003-32-3208-7-	1.2.3.1.01.01.01	Otros bienes	4,300,000.00	0.00	4,300,000.00	4,300,000.00	0.00	0.00	0.00	0.00	0.00%	0.00%
2.3.2.02.02.006-32-3208-7-	1.2.3.1.01.01.01	Comercio y	52,500,000.00	0.00	52,500,000.00	2,188,000.00	50,312,000.00	50,140,000.00	172,000.00	172,000.00	95.83%	0.33%
2.3.2.02.02.008-32-3208-7-	1.2.3.1.01.02.01	Servicios prestados a	108,643,731.00	88,188,331.00	20,455,400.00	5,000,000.00	15,455,400.00	15,455,400.00	0.00	0.00	14.23%	0.00%
2.3.2.02.02.008-32-3208-7-	1.2.3.2.07.01.02	Servicios prestados a	40,918,150.00	15,578,084.00	25,340,066.00	8,500,000.00	16,840,066.00	13,840,066.00	3,000,000.00	3,000,000.00	41.16%	7.33%
2.3.2.02.02.008-32-3208-7-	1.2.3.2.07.01.05	Servicios prestados a	80,000,000.00	42,337,600.00	37,662,400.00	11,662,400.00	26,000,000.00	24,542,542.00	1,457,458.00	1,457,458.00	32.50%	1.82%
2.3.2.02.02.008-32-3208-7-	1.3.2.1.01	Servicios prestados a	50,428,579.00	23,910,445.00	26,518,134.00	8,481,200.00	18,036,934.00	18,036,934.00	0.00	0.00	35.77%	0.00%
2.3.2.02.02.008-32-3208-7-	1.3.2.1.23	Servicios prestados a	1,979,877.00	1,979,877.00	0.00	0.00	0.00	0.00	0.00	0.00	0.00%	0.00%
2.3.2.02.02.009-32-3208-7-	1.2.3.1.01.01.01	Servicios para la	2,412,507.00	2,412,507.00	0.00	0.00	0.00	0.00	0.00	0.00	0.00%	0.00%
2.3.2.02.02.009-32-3208-7-	1.2.3.1.01.02.01	Servicios para la	102,502,767.00	102,502,767.00	0.00	0.00	0.00	0.00	0.00	0.00	0.00%	0.00%
2.3.2.02.02.009-32-3208-7-	1.2.3.2.07.01.02	Servicios para la	40,000,000.00	40,000,000.00	0.00	0.00	0.00	0.00	0.00	0.00	0.00%	0.00%
2.3.2.02.02.009-32-3208-7-	1.2.3.2.07.01.05	Servicios para la	55,084,726.00	55,084,726.00	0.00	0.00	0.00	0.00	0.00	0.00	0.00%	0.00%
<b>Viáticos de los funcionarios en</b>		<b>Viáticos de los</b>	<b>4,500,000.00</b>	<b>0.00</b>	<b>4,500,000.00</b>	<b>4,107,395.00</b>	<b>392,605.00</b>	<b>157,042.00</b>	<b>235,563.00</b>	<b>235,563.00</b>	<b>8.72%</b>	<b>5.23%</b>
2.3.2.02.02.010-32-3208-7-	1.2.3.1.01.01.01	Viáticos de los	4,500,000.00	0.00	4,500,000.00	4,107,395.00	392,605.00	157,042.00	235,563.00	235,563.00	8.72%	5.23%
<b>Participación y Gobernanza</b>		<b>Participación y</b>	<b>487,186,629.00</b>	<b>343,447,595.00</b>	<b>143,739,034.00</b>	<b>4,446,075.00</b>	<b>139,292,959.00</b>	<b>96,238,942.00</b>	<b>43,054,017.00</b>	<b>43,054,017.00</b>	<b>28.59%</b>	<b>8.84%</b>
<b>Gastos de personal</b>		<b>Gastos de personal</b>	<b>220,938,159.00</b>	<b>181,938,725.00</b>	<b>38,995,434.00</b>	<b>0.00</b>	<b>38,995,434.00</b>	<b>0.00</b>	<b>38,995,434.00</b>	<b>38,995,434.00</b>	<b>17.65%</b>	<b>17.65%</b>
2.3.1.01.01.001.01-32-3208-7-	1.2.3.1.01.03.01	Sueldo	125,137,669.00	99,133,901.00	26,003,768.00	0.00	26,003,768.00	0.00	26,003,768.00	26,003,768.00	20.78%	20.78%
2.3.1.01.01.001.06-32-3208-7-	1.2.3.1.01.03.01	Prima de	5,698,562.00	5,698,562.00	0.00							



## CORPORACIÓN AUTÓNOMA REGIONAL DE BOYACÁ

GESTION DE RECURSOS FISICOS Y FINANCIEROS

REGISTRO

SISTEMA INTEGRADO DE GESTION DE LA CALIDAD

FRF-03

Versión 4

15-09-2020

CONTROL Y EVALUACION EJECUCION DE GASTOS

## EJECUCION PRESUPUESTAL GASTOS DE INVERSION CON CORTE MARZO 2024

IDENTIFICACION PRESUPUESTAL	CODIGO FUENTE	PROGRAMA/PROYECTO	APROPICIACION VIGENTE	SALDO DISPONIBLE	DISPONIBILIDADES ACUMULADAS	DISPONIBILIDADES ABIERTAS	COMPROMETIDO	COMPROMETIDO POR OBLIGAR	OBLIGADO	PAGADO	% EJECUCION POR COMPROMISOS	% EJECUCION OBLIGADO
2.3.1.01.02.002-32-3208-7-	1.2.3.1.01.03.01	Aportes a la seguridad	11,625,200.00	9,266,427.00	2,358,773.00	0.00	2,358,773.00	0.00	2,358,773.00	2,358,773.00	20.29%	20.29%
2.3.1.01.02.003-32-3208-7-	1.2.3.1.01.03.01	Aportes de cesantías	13,397,228.00	11,013,158.00	2,384,070.00	0.00	2,384,070.00	0.00	2,384,070.00	2,384,070.00	17.80%	17.80%
2.3.1.01.02.004-32-3208-7-	1.2.3.1.01.03.01	Aportes a caías de	6,268,600.00	5,158,400.00	1,110,200.00	0.00	1,110,200.00	0.00	1,110,200.00	1,110,200.00	17.71%	17.71%
2.3.1.01.02.005-32-3208-7-	1.2.3.1.01.03.01	Aportes generales al	2,655,500.00	2,655,500.00	676,300.00	0.00	676,300.00	0.00	676,300.00	676,300.00	20.30%	20.30%
2.3.1.01.02.006-32-3208-7-	1.2.3.1.01.03.01	Aportes al	4,701,400.00	3,868,700.00	832,700.00	0.00	832,700.00	0.00	832,700.00	832,700.00	17.71%	17.71%
2.3.1.01.02.007-32-3208-7-	1.2.3.1.01.03.01	Aportes al	3,134,400.00	2,579,200.00	555,200.00	0.00	555,200.00	0.00	555,200.00	555,200.00	17.71%	17.71%
2.3.1.01.03.001.01-32-3208-7-	1.2.3.1.01.03.01	Vacaciones/Participaci	7,479,364.00	7,479,364.00	0.00	0.00	0.00	0.00	0.00	0.00	0.00%	0.00%
2.3.1.01.03.001.02-32-3208-7-	1.2.3.1.01.03.01	Indemnización por	831,040.00	831,040.00	0.00	0.00	0.00	0.00	0.00	0.00	0.00%	0.00%
2.3.1.01.03.001.03-32-3208-7-	1.2.3.1.01.03.01	Bonificación especial	738,276.00	738,276.00	0.00	0.00	0.00	0.00	0.00	0.00	0.00%	0.00%
<b>Adquisición de bienes y servicios</b>		<b>Adquisición de bienes y</b>	<b>263,252,470.00</b>	<b>161,508,870.00</b>	<b>101,743,600.00</b>	<b>2,000,000.00</b>	<b>99,743,600.00</b>	<b>95,685,017.00</b>	<b>4,058,583.00</b>	<b>4,058,583.00</b>	<b>37.89%</b>	<b>1.54%</b>
2.3.2.02.01.003-32-3208-7-	1.2.3.1.01.01.01	Otros bienes	1,300,000.00	0.00	1,300,000.00	0.00	1,300,000.00	1,300,000.00	0.00	0.00	100.00%	0.00%
2.3.2.02.02.006-32-3208-7-	1.2.3.1.01.01.01	Comercio y	17,000,000.00	15,000,000.00	2,000,000.00	2,000,000.00	0.00	0.00	0.00	0.00	0.00%	0.00%
2.3.2.02.02.006-32-3208-7-	1.2.3.1.01.02.01	Comercio y	40,000,000.00	0.00	40,000,000.00	0.00	40,000,000.00	40,000,000.00	0.00	0.00	100.00%	0.00%
2.3.2.02.02.008-32-3208-7-	1.2.3.1.01.01.01	Servicios prestados a	9,924,993.00	9,924,993.00	0.00	0.00	0.00	0.00	0.00	0.00	0.00%	0.00%
2.3.2.02.02.008-32-3208-7-	1.2.3.1.01.02.01	Servicios prestados a	63,481,219.00	39,788,111.00	23,693,108.00	0.00	23,693,108.00	23,693,108.00	0.00	0.00	37.32%	0.00%
2.3.2.02.02.008-32-3208-7-	1.2.3.2.07.01.02	Servicios prestados a	39,657,341.00	7,634,644.00	32,022,697.00	0.00	32,022,697.00	27,964,114.00	4,058,583.00	4,058,583.00	80.75%	10.23%
2.3.2.02.02.008-32-3208-7-	1.2.3.2.07.01.05	Servicios prestados a	66,203,949.00	66,203,949.00	0.00	0.00	0.00	0.00	0.00	0.00	0.00%	0.00%
2.3.2.02.02.008-32-3208-7-	1.3.2.1.01	Servicios prestados a	24,714,646.00	21,986,851.00	2,727,795.00	0.00	2,727,795.00	2,727,795.00	0.00	0.00	11.04%	0.00%
2.3.2.02.02.008-32-3208-7-	1.3.2.1.23	Servicios prestados a	970,322.00	970,322.00	0.00	0.00	0.00	0.00	0.00	0.00	0.00%	0.00%
<b>Viáticos de los funcionarios en</b>		<b>Viáticos de los</b>	<b>3,000,000.00</b>	<b>0.00</b>	<b>3,000,000.00</b>	<b>2,446,075.00</b>	<b>553,925.00</b>	<b>553,925.00</b>	<b>0.00</b>	<b>0.00</b>	<b>18.46%</b>	<b>0.00%</b>
2.3.2.02.02.010-32-3208-7-	1.2.3.1.01.01.01	Viáticos de los	3,000,000.00	0.00	3,000,000.00	2,446,075.00	553,925.00	553,925.00	0.00	0.00	18.46%	0.00%
<b>FORTALECIMIENTO DE LA</b>		<b>FORTALECIMIENTO DE</b>	<b>927,070,494.00</b>	<b>503,444,848.30</b>	<b>423,625,645.70</b>	<b>5,300,000.00</b>	<b>418,325,645.70</b>	<b>371,492,094.70</b>	<b>46,833,551.00</b>	<b>46,833,551.00</b>	<b>45.12%</b>	<b>5.05%</b>
<b>FORTALECIMIENTO INTERNO 2</b>		<b>FORTALECIMIENTO</b>	<b>927,070,494.00</b>	<b>503,444,848.30</b>	<b>423,625,645.70</b>	<b>5,300,000.00</b>	<b>418,325,645.70</b>	<b>371,492,094.70</b>	<b>46,833,551.00</b>	<b>46,833,551.00</b>	<b>45.12%</b>	<b>5.05%</b>
<b>Transparencia y fortalecimiento</b>		<b>Transparencia y</b>	<b>711,697,076.00</b>	<b>335,204,981.30</b>	<b>376,492,094.70</b>	<b>5,300,000.00</b>	<b>371,192,094.70</b>	<b>371,192,094.70</b>	<b>0.00</b>	<b>0.00</b>	<b>52.16%</b>	<b>0.00%</b>
<b>Adquisición de bienes y servicios</b>		<b>Adquisición de bienes y</b>	<b>711,697,076.00</b>	<b>335,204,981.30</b>	<b>376,492,094.70</b>	<b>5,300,000.00</b>	<b>371,192,094.70</b>	<b>371,192,094.70</b>	<b>0.00</b>	<b>0.00</b>	<b>52.16%</b>	<b>0.00%</b>
2.3.2.02.01.003-32-3299-6-	1.2.3.1.01.02.01	Otros bienes	5,300,000.00	0.00	5,300,000.00	5,300,000.00	0.00	0.00	0.00	0.00	0.00%	0.00%
2.3.2.02.02.006-32-3299-6-	1.2.3.1.01.02.01	Comercio y	10,000,000.00	0.00	10,000,000.00	0.00	10,000,000.00	10,000,000.00	0.00	0.00	100.00%	0.00%
2.3.2.02.02.008-32-3299-6-	1.2.3.1.01.01.01	Servicios prestados a	6,562,500.00	6,562,500.00	0.00	0.00	0.00	0.00	0.00	0.00	0.00%	0.00%
2.3.2.02.02.008-32-3299-6-	1.2.3.1.01.02.01	Servicios prestados a	542,084,054.00	265,208,253.30	276,875,800.70	0.00	276,875,800.70	276,875,800.70	0.00	0.00	51.08%	0.00%
2.3.2.02.02.008-32-3299-6-	1.2.3.2.07.01.01	Servicios prestados a	93,046,210.00	38,046,210.00	55,000,000.00	0.00	55,000,000.00	55,000,000.00	0.00	0.00	59.11%	0.00%
2.3.2.02.02.008-32-3299-6-	1.2.3.2.07.01.03	Servicios prestados a	9,653,509.00	0.00	9,653,509.00	0.00	9,653,509.00	9,653,509.00	0.00	0.00	100.00%	0.00%
2.3.2.02.02.008-32-3299-6-	1.2.3.2.07.01.04	Servicios prestados a	4,662,785.00	2,000,000.00	2,662,785.00	0.00	2,662,785.00	2,662,785.00	0.00	0.00	57.11%	0.00%
2.3.2.02.02.008-32-3299-6-	1.2.3.2.07.01.05	Servicios prestados a	40,388,018.00	23,388,018.00	17,000,000.00	0.00	17,000,000.00	17,000,000.00	0.00	0.00	42.09%	0.00%
<b>Fortalecimiento de sistemas</b>		<b>Fortalecimiento de</b>	<b>51,000,000.00</b>	<b>3,866,449.00</b>	<b>47,133,551.00</b>	<b>0.00</b>	<b>47,133,551.00</b>	<b>300,000.00</b>	<b>46,833,551.00</b>	<b>46,833,551.00</b>	<b>92.42%</b>	<b>91.83%</b>
<b>Adquisición de bienes y servicios</b>		<b>Adquisición de bienes y</b>	<b>51,000,000.00</b>	<b>3,866,449.00</b>	<b>47,133,551.00</b>	<b>0.00</b>	<b>47,133,551.00</b>	<b>300,000.00</b>	<b>46,833,551.00</b>	<b>46,833,551.00</b>	<b>92.42%</b>	<b>91.83%</b>
2.3.2.02.01.003-32-3299-6-	1.2.3.1.01.01.01	Otros bienes	300,000.00	0.00	300,000.00	0.00	300,000.00	300,000.00	0.00	0.00	100.00%	0.00%
2.3.2.02.02.008-32-3299-6-	1.2.3.1.01.01.01	Servicios prestados a	3,000,000.00	3,000,000.00	0.00	0.00	0.00	0.00	0.00	0.00	0.00%	0.00%
2.3.3.04.03.001-32-3299-6-	1.2.3.1.01.01.01	Membresías/Fortalecim	47,700,000.00	866,449.00	46,833,551.00	0.00	46,833,551.00	0.00	46,833,551.00	46,833,551.00	98.18%	98.18%
<b>Fortalecimiento Institucional 2</b>		<b>Fortalecimiento</b>	<b>164,373,418.00</b>	<b>164,373,418.00</b>	<b>0.00</b>	<b>0.00</b>	<b>0.00</b>	<b>0.00</b>	<b>0.00</b>	<b>0.00</b>	<b>0.00%</b>	<b>0.00%</b>
<b>Adquisición de bienes y servicios</b>		<b>Adquisición de bienes y</b>	<b>164,373,418.00</b>	<b>164,373,418.00</b>	<b>0.00</b>	<b>0.00</b>	<b>0.00</b>	<b>0.00</b>	<b>0.00</b>	<b>0.00</b>	<b>0.00%</b>	<b>0.00%</b>
2.3.2.02.01.003-32-3299-6-	1.2.3.1.01.01.01	Otros bienes	35,162,297.00	35,162,297.00	0.00	0.00	0.00	0.00	0.00	0.00	0.00%	0.00%
2.3.2.02.01.003-32-3299-6-	1.2.3.1.01.02.01	Otros bienes	14,837,703.00	14,837,703.00	0.00	0.00	0.00	0.00	0.00	0.00	0.00%	0.00%
2.3.2.02.01.004-32-3299-6-	1.2.3.1.01.01.01	Productos metálicos.	50,000,000.00	50,000,000.00	0.00	0.00	0.00	0.00	0.00	0.00	0.00%	0.00%
2.3.2.02.02.005-32-3299-6-	1.2.3.1.01.01.01	Servicios de la	64,373,418.00	64,373,418.00	0.00	0.00	0.00	0.00	0.00	0.00	0.00%	0.00%
<b>Gravamen a los movimientos</b>	<b>0</b>	<b>Gravamen a los</b>	<b>125,970,563.00</b>	<b>125,970,563.00</b>	<b>0.00</b>	<b>0.00</b>	<b>0.00</b>	<b>0.00</b>	<b>0.00</b>	<b>0.00</b>	<b>0.00%</b>	<b>0.00%</b>
2.3.8.01.14-32-329999-	1.2.3.1.01.01.01	Gravamen a los	7,090,244.00	7,090,244.00	0.00	0.00	0.00	0.00	0.00	0.00	0.00%	0.00%
2.3.8.01.14-32-329999-	1.2.3.1.01.02.01	Gravamen a los	10,820,634.00	10,820,634.00	0.00	0.00	0.00	0.00	0.00	0.00	0.00%	0.00%
2.3.8.01.14-32-329999-	1.2.3.1.01.03.01	Gravamen a los	55,228,136.00	55,228,136.00	0.00	0.00	0.00	0.00	0.00	0.00	0.00%	0.00%
2.3.8.01.14-32-329999-	1.2.3.2.07.01.01	Gravamen a los	3,678,503.00	3,678,503.00	0.00	0.00	0.00	0.00	0.00	0.00	0.00%	0.00%
2.3.8.01.14-32-329999-	1.2.3.2.07.01.02	Gravamen a los	4,905,600.00	4,905,600.00	0.00	0.00	0.00	0.00	0.00	0.00	0.00%	0.00%
2.3.8.01.14-32-329999-	1.2.3.2.07.01.03	Gravamen a los	290,042.00	290,042.00	0.00	0.00	0.00	0.00	0.00	0.00	0.00%	0.00%
2.3.8.01.14-32-329999-	1.2.3.2.07.01.04	Gravamen a los	1,083,855.00	1,083,855.00	0.00	0.00	0.00	0.00	0.00	0.00	0.00%	0.00%
2.3.8.01.14-32-329999-	1.2.3.2.07.01.05	Gravamen a los	5,669,747.00	5,669,747.00	0.00	0.00	0.00	0.00	0.00	0.00	0.00%	0.00%
2.3.8.01.14-32-329999-	1.2.3.2.10.01	Gravamen a los	14,694,661.00	14,694,661.00	0.00	0.00	0.00	0.00	0.00	0.00	0.00%	0.00%
2.3.8.01.14-32-329999-	1.2.3.2.10.02	Gravamen a los	7,365,251.00	7,365,251.00	0.00	0.00	0.00	0.00	0.00	0.00	0.00%	0.00%
2.3.8.01.14-32-329999-	1.2.3.2.12	Gravamen a los	4,171,850.00	4,171,850.00	0.00	0.00	0.00	0.00	0.00	0.00	0.00%	0.00%
2.3.8.01.14-32-329999-	1.2.3.2.13.01	Gravamen a los	2,480,172.00	2,480,172.00	0.00	0.00	0.00	0.00	0.00	0.00	0.00%	0.00%
2.3.8.01.14-32-329999-	1.2.3.2.13.02	Gravamen a los	1,490,971.00	1,490,971.00</								





CORPORACIÓN AUTÓNOMA REGIONAL DE BOYACÁ

GESTION DE RECURSOS FISICOS Y FINANCIEROS

REGISTRO

SISTEMA INTEGRADO DE GESTION DE LA CALIDAD

FRF-03

Versión 4

15-09-2020

CONTROL Y EVALUACION EJECUCION DE GASTOS

EJECUCION PRESUPUESTAL GASTOS DE INVERSION CON CORTE MARZO 2024

IDENTIFICACION PRESUPUESTAL	CODIGO FUENTE	PROGRAMA/PROYECTO	APROPIACION VIGENTE	SALDO DISPONIBLE	DISPONIBILIDADES ACUMULADAS	DISPONIBILIDADES ABIERTAS	COMPROMETIDO	COMPROMETIDO POR OBLIGAR	OBLIGADO	PAGADO	% EJECUCION POR COMPROMISOS	% EJECUCION OBLIGADO
2.3.8.01.14-32-329999-	1.2.3.2.15.02	Gravamen a los	824,335.00	824,335.00	0.00	0.00	0.00	0.00	0.00	0.00	0.00%	0.00%
2.3.8.01.14-32-329999-	1.2.3.2.16	Gravamen a los	358.00	358.00	0.00	0.00	0.00	0.00	0.00	0.00	0.00%	0.00%
2.3.8.01.14-32-329999-	1.2.3.2.17	Gravamen a los	358.00	358.00	0.00	0.00	0.00	0.00	0.00	0.00	0.00%	0.00%
2.3.8.01.14-32-329999-	1.2.3.2.20	Gravamen a los	34,127.00	34,127.00	0.00	0.00	0.00	0.00	0.00	0.00	0.00%	0.00%
2.3.8.01.14-32-329999-	1.2.3.2.23.01	Gravamen a los	1,254,422.00	1,254,422.00	0.00	0.00	0.00	0.00	0.00	0.00	0.00%	0.00%
2.3.8.01.14-32-329999-	1.2.3.2.23.02	Gravamen a los	1,140,367.00	1,140,367.00	0.00	0.00	0.00	0.00	0.00	0.00	0.00%	0.00%
2.3.8.01.14-32-329999-	1.2.3.2.23.03	Gravamen a los	537,610.00	537,610.00	0.00	0.00	0.00	0.00	0.00	0.00	0.00%	0.00%
2.3.8.01.14-32-329999-	1.3.2.1.01	Gravamen a los	853,438.00	853,438.00	0.00	0.00	0.00	0.00	0.00	0.00	0.00%	0.00%
2.3.8.01.14-32-329999-	1.3.2.1.07.01	Gravamen a los	40,789.00	40,789.00	0.00	0.00	0.00	0.00	0.00	0.00	0.00%	0.00%
2.3.8.01.14-32-329999-	1.3.2.1.07.02	Gravamen a los	11,769.00	11,769.00	0.00	0.00	0.00	0.00	0.00	0.00	0.00%	0.00%
2.3.8.01.14-32-329999-	1.3.2.1.10	Gravamen a los	52,554.00	52,554.00	0.00	0.00	0.00	0.00	0.00	0.00	0.00%	0.00%
2.3.8.01.14-32-329999-	1.3.2.1.12	Gravamen a los	6,139.00	6,139.00	0.00	0.00	0.00	0.00	0.00	0.00	0.00%	0.00%
2.3.8.01.14-32-329999-	1.3.2.1.15	Gravamen a los	32,215.00	32,215.00	0.00	0.00	0.00	0.00	0.00	0.00	0.00%	0.00%
2.3.8.01.14-32-329999-	1.3.2.1.23	Gravamen a los	11,801.00	11,801.00	0.00	0.00	0.00	0.00	0.00	0.00	0.00%	0.00%

IDENTIFICACION PRESUPUESTAL	CODIGO FUENTE	PROGRAMA/PROYECTO	APROPIACION VIGENTE	SALDO DISPONIBLE	DISPONIBILIDADES ACUMULADAS	DISPONIBILIDADES ABIERTAS	COMPROMETIDO	COMPROMETIDO POR OBLIGAR (H- J)	OBLIGADO	PAGADO	% EJECUCION POR COMPROMISOS	% EJECUCION OBLIGADO
7.3.00AD-3202-3202101-20223235000001-2.2.8.1.00	2.2.8.1.00	CONSERVACIÓN Y USO SOSTENIBLE DE LA BIODIVERSIDAD A TRAVÉS DE APIARIOS PILOTO (APIS MELLIFERA), Y REVEGETALIZACION EN EL ÁREA PROTEGIDA PNR SISCUNSI-OCETÁ, JURISDICCIÓN DE CORPOBOYACÁ, MUNICIPIOS DE AQUITANIA, MONGUA, MONGUÍ, SOGAMOSO"/Implementación de estrategias de conservación y manejo/ASIGNACIONES DIRECTAS	169,411,320.00	6,628,270.00	162,783,050.00	0.00	162,783,050.00	19,310,000.00	143,473,050.00	78,135,864.00	96.09%	84.69%
<b>TOTAL</b>		<b>INVERSION SISTEMA</b>	<b>169,411,320.00</b>	<b>6,628,270.00</b>	<b>162,783,050.00</b>	<b>0.00</b>	<b>162,783,050.00</b>	<b>19,310,000.00</b>	<b>143,473,050.00</b>	<b>78,135,864.00</b>	<b>96.09%</b>	<b>84.69%</b>

ELABORO: JAIME ANDRES CHOCONTA LOPEZ  
CARGO: TECNICO - PRESUPUESTO

EJECUCION PRESUPUESTAL GASTOS DE INVERSION VIGENCIA 2024 CON CORTE MARZO						
(RESUMEN EN MILLONES DE PESOS)						
PROGRAMA/PROYECTO	APROPIACION	COMPROMETIDO	% COMPROMETIDO	OBLIGADO	PAGADO	% PAGADO
FORTALECIMIENTO DEL DESEMPEÑO AMBIENTAL DE LOS SECTORES PRODUCTIVOS	13,456	3,697	27%	1,875	1,873	14%
CONSERVACION DE LA BIODIVERSIDAD Y SUS SERVICIOS ECOSISTEMICOS	4,184	1,331	32%	228	228	5%
GESTIÓN INTEGRAL DEL RECURSO HÍDRICO	9,467	1,799	19%	463	463	5%
ORDENAMIENTO AMBIENTAL TERRITORIAL	1,751	471	27%	236	236	13%
EDUCACIÓN AMBIENTAL	1,707	481	28%	133	133	8%
FORTALECIMIENTO DE LA GESTIÓN Y DIRECCIÓN DEL SECTOR AMBIENTE Y DESARROLLO SOSTENIBLE	927	418	45%	47	47	5%
Gravamen a los movimientos financieros	126	-	0%	-	-	0%
<b>TOTAL INVERSION</b>	<b>31,619</b>	<b>8,198</b>	<b>26%</b>	<b>2,982</b>	<b>2,981</b>	<b>9%</b>
<b>INVERSION SISTEMA GENERAL DE REGALIAS</b>	<b>169</b>	<b>163</b>	<b>96%</b>	<b>143</b>	<b>78</b>	<b>46%</b>

**EJECUCION PRESUPUESTAL GASTOS DE INVERSION MARZO DE 2024  
(CIFRAS EN MILLONES DE PESOS)**

