



CORPORACION AUTONOMA REGIONAL DE BOYACA

GESTION RECURSOS FISICOS Y FINANCIEROS

SISTEMA INTEGRADO GESTION DE CALIDAD

REGISTRO

CONTROL Y EVALUACION EJECUCION DE INGRESOS

FRF-02

Version 4

15/09/2020

I. RECAUDO DE INGRESOS RECURSOS ENTIDAD CON CORTE A OCTUBRE 2021

IDENTIFICACION PRESUPUESTAL	FUENTE	DESCRIPCION	PRESUPUESTO DEFINITIVO	RECAUDADO ACUMULADO	SALDO POR RECAUDAR	% RECAUDO	% DE PARTICIPACION DEL TOTAL PRESUPUESTADO	% DE PARTICIPACION DEL TOTAL RECAUDADO
1		<b>PRESUPUESTO DE INGRESOS</b>	<b>73.504.727.599,05</b>	<b>72.315.107.995,20</b>	<b>1.189.619.603,85</b>	<b>98,38%</b>	<b>100%</b>	<b>100%</b>
11		<b>INGRESOS CORRIENTES</b>	<b>43.638.232.982,00</b>	<b>45.320.827.356,58</b>	<b>-1.682.594.374,58</b>	<b>103,86%</b>	<b>59%</b>	<b>-141%</b>
1101		<b>INGRESOS TRIBUTARIOS</b>	<b>13.939.217.487,00</b>	<b>16.646.625.388,07</b>	<b>-2.707.407.901,07</b>	<b>119,42%</b>	<b>19%</b>	<b>-228%</b>
110101		<b>IMPUESTOS DIRECTOS</b>	<b>13.939.217.487,00</b>	<b>16.646.625.388,07</b>	<b>-2.707.407.901,07</b>	<b>119,42%</b>	<b>19%</b>	<b>-228%</b>
110101014		<b>Porcentaje y sobretasa ambiental al impuesto predial</b>	<b>13.939.217.487,00</b>	<b>16.646.625.388,07</b>	<b>-2.707.407.901,07</b>	<b>119,42%</b>	<b>19%</b>	<b>-228%</b>
110101014	30101	Sobretasa ambiental al impuesto predial/Sobretasa Y/O PorcentajeAmbienta Al Impuesto Predial - Vigencia 2021	13.905.826.427,00	16.631.446.417,07	-2.725.619.990,07	119,60%	19%	-229%
110101014	30102	Sobretasa ambiental al impuesto predial/Sobretasa Y/O PorcentajeAmbienta Al Impuesto Predial - Recuperación de cartera	33.391.060,00	15.178.971,00	18.212.089,00	45,46%	0%	2%
1102		<b>INGRESOS NO TRIBUTARIOS</b>	<b>29.699.015.495,00</b>	<b>28.674.201.968,51</b>	<b>1.025.166.063,49</b>	<b>96,55%</b>	<b>40%</b>	<b>86%</b>
110201		<b>CONTRIBUCIONES</b>	<b>11.237.905.144,00</b>	<b>7.632.536.761,86</b>	<b>3.605.368.382,14</b>	<b>67,92%</b>	<b>15%</b>	<b>303%</b>
110201005		<b>CONTRIBUCIONES DIVERSAS</b>	<b>11.237.905.144,00</b>	<b>7.632.536.761,86</b>	<b>3.605.368.382,14</b>	<b>67,92%</b>	<b>15%</b>	<b>303%</b>
11020100564		<b>CONTRIBUCION SECTOR ELECTRICO</b>	<b>11.237.905.144,00</b>	<b>7.632.536.761,86</b>	<b>3.605.368.382,14</b>	<b>67,92%</b>	<b>15%</b>	<b>303%</b>
1102010056401		<b>Contribución sector eléctrico - Generadores de energía convencional</b>	<b>11.237.905.144,00</b>	<b>7.632.536.761,86</b>	<b>3.605.368.382,14</b>	<b>67,92%</b>	<b>15%</b>	<b>303%</b>
11020100564011		<b>Termoeléctrico</b>	<b>6.265.000.030,00</b>	<b>2.510.972.609,86</b>	<b>3.754.027.420,14</b>	<b>40,08%</b>	<b>9%</b>	<b>316%</b>
110201005640111		Generación eléctrica S.A Gensa	2.833.123.330,00	919.368.809,00	1.913.754.521,00	32,45%	4%	161%
110201005640111	51101	Generación eléctrica S.A Gensa/Termoeléctrico- GENSA- Vigencia 2021	2.833.123.330,00	919.368.809,00	1.913.754.521,00	32,45%	4%	161%
110201005640112		Electrosochagota	3.125.516.700,00	1.229.761.190,86	1.895.755.509,14	39,35%	4%	159%
110201005640112	51201	Electrosochagota/Termoeléctrico- Electro Sochagota- Vigencia 2021	3.125.516.700,00	1.229.761.190,86	1.895.755.509,14	39,35%	4%	159%
110201005640113		Oleoducto Central S.A Ocensa	93.060.000,00	82.962.702,00	10.097.298,00	89,15%	0%	1%
110201005640113	51301	Oleoducto Central S.A Ocensa/OCENSA - Vigencia	93.060.000,00	76.587.719,00	16.472.281,00	82,30%	0%	1%
110201005640113	51302	Oleoducto Central S.A Ocensa/OCENSA - Recuperación Cartera	-	6.374.983,00	-6.374.983,00	0,00%	0%	-1%
110201005640114		Cementos Argos	213.300.000,00	278.879.908,00	-65.579.908,00	130,75%	0%	-6%
110201005640114	51401	Cementos Argos/ARGOS - Vigencia	213.300.000,00	278.879.908,00	-65.579.908,00	130,75%	0%	-6%
11020100564012		<b>Hidroeléctrico</b>	<b>4.972.905.114,00</b>	<b>5.121.564.152,00</b>	<b>-148.659.038,00</b>	<b>102,99%</b>	<b>7%</b>	<b>-12%</b>
110201005640121		Central Hidroeléctrica Sogamoso-Isagen	4.227.255.477,00	3.958.813.913,00	268.441.564,00	93,65%	6%	23%
110201005640121	52101	Central Hidroeléctrica Sogamoso-Isagen/Hidroeléctrico - Hidrosogamoso-Vigencia 2021	4.227.255.477,00	3.958.813.913,00	268.441.564,00	93,65%	6%	23%
110201005640122		AES Chivor	745.649.637,00	1.162.750.239,00	-417.100.602,00	155,94%	1%	-35%
110201005640122	52201	AES Chivor/Hidroeléctrico- Chivor- Vigencia 2021	745.649.637,00	1.162.750.239,00	-417.100.602,00	155,94%	1%	-35%
110202		<b>TASAS Y DERECHOS ADMINISTRATIVOS</b>	<b>5.720.100.000,00</b>	<b>7.098.948.911,60</b>	<b>-1.378.496.374,60</b>	<b>124,11%</b>	<b>8%</b>	<b>-116%</b>
110202015		Certificaciones y Constancias - Salvoconductos movilización de madera	5.000.000,00	4.200.000,00	800.000,00	84,00%	0%	0%
110202015	20101	Certificaciones y Constancias - Salvoconductos movilización de madera/Eva y SegLic Trámites Ambientales, Exped Salvoconductos Movilización de Madera - Vig 2021	5.000.000,00	4.200.000,00	800.000,00	84,00%	0%	0%
110202036		Evaluación de licencias y trámites ambientales	721.000.000,00	805.814.195,00	-84.814.195,00	111,76%	1%	-7%
110202036	20101	Evaluación de licencias y trámites ambientales/Eva y SegLic Trámites Ambientales, Exped Salvoconductos Movilización de Madera - Vig 2021	720.000.000,00	805.814.195,00	-85.814.195,00	111,92%	1%	-7%
110202036	20102	Evaluación de licencias y trámites ambientales/Eva y Seg Lic Trámi Ambien Exped Salvoconduc MovilizaciónMadera - Recuperación de cartera	1.000.000,00	-	1.000.000,00	0,00%	0%	0%
110202037		Seguimiento de licencias y trámites ambientales	444.500.000,00	203.532.760,00	240.967.240,00	45,79%	1%	20%
110202037	20101	Seguimiento de licencias y trámites ambientales/Eva y SegLic Trámites Ambientales, Exped Salvoconductos Movilización de Madera - Vig 2021	254.100.000,00	15.689.352,00	238.410.648,00	6,17%	0%	20%
110202037	20102	Seguimiento de licencias y trámites ambientales/Eva y Seg Lic Trámi Ambien Exped Salvoconduc MovilizaciónMadera - Recuperación de cartera	190.400.000,00	187.843.408,00	2.556.592,00	98,66%	0%	0%
110202055		Tasa por uso del agua	450.800.000,00	672.056.945,00	-221.256.945,00	149,08%	1%	-19%
110202055	10101	Tasa por uso del agua/Tasa por Uso del Agua - Vigencia 2021	392.000.000,00	465.504.159,80	-73.504.159,80	118,75%	1%	-6%
110202055	10102	Tasa por uso del agua/Tasa por Uso del Agua- Recuperación de cartera	58.800.000,00	206.552.785,20	-147.752.785,20	351,28%	0%	-12%
110202088		Tasa retributiva porvertimientos	4.096.400.000,00	5.412.992.474,60	-1.316.592.474,60	132,14%	6%	-111%
110202088	10201	Tasa retributiva porvertimientos/Tasa Retributiva porVertimientos- Vigencia 2021	3.670.100.000,00	2.681.126.326,60	988.973.673,40	73,05%	5%	83%
110202088	10202	Tasa retributiva porvertimientos/Tasa Retributiva porVertimientos - Recuperación de cartera	426.300.000,00	2.731.866.148,00	-2.305.566.148,00	640,83%	1%	-194%
110202089		Tasa compensatoria aprovechamiento forestal	1.000.000,00	-	1.000.000,00	0,00%	0%	0%



CORPORACION AUTONOMA REGIONAL DE BOYACA

GESTION RECURSOS FISICOS Y FINANCIEROS

SISTEMA INTEGRADO GESTION DE CALIDAD

REGISTRO

CONTROL Y EVALUACION EJECUCION DE INGRESOS

FRF-02

Version 4

15/09/2020

I. RECAUDO DE INGRESOS RECURSOS ENTIDAD CON CORTE A OCTUBRE 2021

IDENTIFICACION PRESUPUESTAL	FUENTE	DESCRIPCION	PRESUPUESTO DEFINITIVO	RECAUDADO ACUMULADO	SALDO POR RECAUDAR	% RECAUDO	% DE PARTICIPACION DEL TOTAL PRESUPUESTADO	% DE PARTICIPACION DEL TOTAL RECAUDADO
110202089	10401	Tasa compensatoria aprovechamiento forestal/Tasa Aprovechamiento Forestal-Vigencia 2021	1.000.000,00	-	1.000.000,00	0,00%	0%	0%
110202090		Tasa compensatoria por caza de fauna silvestre	1.400.000,00	352.537,00	1.400.000,00	25,18%	0%	0%
110202090	10301	Tasa compensatoria por caza de fauna silvestre/Tasa Compensatoria por Caza de Fauna Silvestre - Vigencia 2021	1.400.000,00	352.537,00	1.047.463,00	25,18%	0%	0%
110203		MULTAS, SANCIONES E INTERESES DE MORA	233.632.000,00	195.839.206,00	37.792.794,00	83,82%	0%	3%
110203001		<b>Multas y sanciones</b>	<b>232.632.000,00</b>	<b>171.748.215,76</b>	<b>60.883.784,24</b>	<b>73,83%</b>	<b>0%</b>	<b>5%</b>
11020300122		Multas ambientales	232.632.000,00	171.748.215,76	60.883.784,24	73,83%	0%	5%
11020300122	20301	Multas ambientales/Multas, Sanciones y Reintegros, Devoluciones y Diversos - Vigencia 2021	30.632.000,00	103.351.395,58	-72.719.395,58	337,40%	0%	-6%
11020300122	20302	Multas ambientales/Multas, Sanciones y Reintegros, Devoluciones y Diversos - Recuperación de cartera	202.000.000,00	68.396.820,18	133.603.179,82	33,86%	0%	11%
110203002		Intereses deMora	1.000.000,00	24.090.990,24	-23.090.990,24	2409,10%	0%	-2%
110203002	20301	Intereses deMora/Multas, Sanciones y Reintegros, Devoluciones y Diversos - Vigencia 2021	1.000.000,00	24.090.990,24	-23.090.990,24	2409,10%	0%	-2%
110205		<b>VENTA DE BIENES Y SERVICIOS</b>	<b>62.800.000,00</b>	-	<b>62.800.000,00</b>	<b>0,00%</b>	<b>0%</b>	<b>5%</b>
110205002		Ventas incidentales de establecimientos no de mercado	62.800.000,00	-	62.800.000,00	0,00%	0%	5%
11020500203		Otros bienes transportables (excepto productos metálicos, maquinaria y equipo) diversos- Otros	1.000.000,00	-	1.000.000,00	0,00%	0%	0%
11020500203	20301	Otros bienes transportables (excepto productos metálicos, maquinaria y equipo) diversos- Otros/Multas, Sanciones y Reintegros, Devoluciones y Diversos - Vigencia 2021	1.000.000,00	-	1.000.000,00	0,00%	0%	0%
11020500209		Servicios para la comunidad, sociales y personales - diversos- Otros	61.800.000,00	-	61.800.000,00	0,00%	0%	5%
110205002091		Servicios para la comunidad, sociales y personales - diversos- Otros	10.000.000,00	-	10.000.000,00	0,00%	0%	1%
110205002091	20301	Servicios para la comunidad, sociales y personales - diversos- Otros/Multas, Sanciones y Reintegros, Devoluciones y Diversos - Vigencia 2021	10.000.000,00	-	10.000.000,00	0,00%	0%	1%
110205002092		Servicios para la comunidad, sociales y personales - Playa Blanca	51.800.000,00	-	51.800.000,00	0,00%	0%	4%
110205002092	20201	Servicios para la comunidad, sociales y personales - Playa Blanca/Derechos de Explotación de Recursos (Playa Blanca) - Vigencia 2021	51.800.000,00	-	51.800.000,00	0,00%	0%	4%
110206		<b>TRANSFERENCIAS CORRIENTES</b>	<b>12.444.578.351,00</b>	<b>13.746.877.089,05</b>	<b>-1.302.298.738,05</b>	<b>110,46%</b>	<b>17%</b>	<b>-109%</b>
110206003		<b>Participaciones distintas del SGP</b>	<b>10.189.599.351,00</b>	<b>11.750.789.351,05</b>	<b>-1.561.190.000,05</b>	<b>115,32%</b>	<b>14%</b>	<b>-131%</b>
11020600301		<b>Participación en impuestos</b>	<b>10.189.599.351,00</b>	<b>11.750.789.351,05</b>	<b>-1.561.190.000,05</b>	<b>115,32%</b>	<b>14%</b>	<b>-131%</b>
1.102.060.030.114		Participación ambiental del recaudo del impuesto predial	10.189.599.351,00	11.750.789.351,05	-1.561.190.000,05	115,32%	14%	-131%
1102060030114	30101	Participación ambiental del recaudo del impuesto predial/Sobretasa Y/O PorcentajeAmbiental Al Impuesto Predial - Vigencia 2021	10.165.190.411,00	11.748.703.357,05	-1.583.512.946,05	115,58%	14%	-133%
1102060030114	30102	Participación ambiental del recaudo del impuesto predial/Sobretasa Y/O PorcentajeAmbiental Al Impuesto Predial - Recuperación de cartera	24.408.940,00	2.085.994,00	22.322.946,00	8,55%	0%	2%
110206006		<b>TRANSFERENCIAS DE OTRAS ENTIDADES DEL GOBIERNO GENERAL</b>	<b>2.254.979.000,00</b>	<b>1.996.087.738,00</b>	<b>258.891.262,00</b>	<b>88,52%</b>	<b>3%</b>	<b>22%</b>
11020600601		Aportes Nación	2.254.979.000,00	1.996.087.738,00	258.891.262,00	88,52%	3%	22%
11020600601	40101	Aportes Nación/Aportes Nación para Funcionamiento - PGN - Vigencia 2021	2.254.979.000,00	1.996.087.738,00	258.891.262,00	88,52%	3%	22%
12		<b>RECURSOS DE CAPITAL</b>	<b>29.866.494.617,05</b>	<b>26.994.280.638,62</b>	<b>2.872.213.978,43</b>	<b>90,38%</b>	<b>41%</b>	<b>241%</b>
1202		<b>EXCEDENTES FINANCIEROS</b>	<b>24.056.548.434,05</b>	<b>24.056.548.434,05</b>	-	<b>100,00%</b>	<b>33%</b>	<b>0%</b>
120201		<b>Establecimientos públicos</b>	<b>23.937.850.345,05</b>	<b>23.937.850.345,05</b>	-	<b>100,00%</b>	<b>33%</b>	<b>0%</b>
12020101		<b>EXCEDENTES FINANCIEROS DE INGRESOS TRIBUTARIOS</b>	<b>14.840.198.490,52</b>	<b>14.840.198.490,52</b>	-	<b>100,00%</b>	<b>20%</b>	<b>0%</b>
1202010101		<b>Sobretasa y Porcentaje Ambiental</b>	<b>14.840.198.490,52</b>	<b>14.840.198.490,52</b>	-	<b>100,00%</b>	<b>20%</b>	<b>0%</b>
1202010101	30104	Sobretasa y Porcentaje Ambiental/Sobretasa Y/O PorcentajeAmbiental Al Impuesto Predial - Excedentes Financieros	14.840.198.490,52	14.840.198.490,52	-	100,00%	20%	0%
12020102		<b>EXCEDENTES FINANCIEROS DE TASAS Y DERECHOS ADMINISTRATIVOS</b>	<b>1.520.643.641,05</b>	<b>1.520.643.641,05</b>	-	<b>100,00%</b>	<b>2%</b>	<b>0%</b>
1202010201		Tasa por uso del agua	305.290.454,86	305.290.454,86	-	100,00%	0%	0%
1202010201	10104	Tasa por uso del agua/Tasa por Uso del Agua- Excedentes Financieros	305.290.454,86	305.290.454,86	-	100,00%	0%	0%
1202010202		Tasa retributiva y compensatoria	384.003.005,13	384.003.005,13	-	100,00%	1%	0%



CORPORACION AUTONOMA REGIONAL DE BOYACA						GESTION RECURSOS FISICOS Y FINANCIEROS		
SISTEMA INTEGRADO GESTION DE CALIDAD						REGISTRO		
CONTROL Y EVALUACION EJECUCION DE INGRESOS						FRF-02		
						Version 4		15/09/2020
I. RECAUDO DE INGRESOS RECURSOS ENTIDAD CON CORTE A OCTUBRE 2021								
IDENTIFICACION PRESUPUESTAL	FUENTE	DESCRIPCION	PRESUPUESTO DEFINITIVO	RECAUDADO ACUMULADO	SALDO POR RECAUDAR	% RECAUDO	% DE PARTICIPACION DEL TOTAL PRESUPUESTADO	% DE PARTICIPACION DEL TOTAL RECAUDADO
1202010202	10204	Tasa retributiva y compensatoria/Tasa Retributiva porVertimientos - Excedentes Financieros	384.003.005,13	384.003.005,13	-	100,00%	1%	0%
1202010203		Tasa Compensatoria Caza Fauna Silvestre	63.757,00	63.757,00	-	100,00%	0%	0%
1202010203	10304	Tasa Compensatoria Caza Fauna Silvestre/Tasa Compensatoria por Caza de Fauna Silvestre- Excedentes Financieros	63.757,00	63.757,00	-	100,00%	0%	0%
1202010204		Evaluación y seguimiento licencias y trámites ambientales,y expediciónsalvoconductos- movilización madera	370.141.010,89	370.141.010,89	-	100,00%	1%	0%
1202010204	20104	Evaluación y seguimiento licencias y trámites ambientales,y expediciónsalvoconductos- movilización madera/Eva Seg Lic Trámit Ambient Exped Salvoconductos S- Movilización de Madera - Excede Financier	370.141.010,89	370.141.010,89	-	100,00%	1%	0%
1202010205		Multas, sanciones y otros (Reintegros, devoluciones y diversos)	330.411.204,17	330.411.204,17	-	100,00%	0%	0%
1202010205	20304	Multas, sanciones y otros (Reintegros, devoluciones y diversos)/Multas, Sanciones y Reintegros, Devoluciones y Diversos - Excedentes Financieros	330.411.204,17	330.411.204,17	-	100,00%	0%	0%
1202010206		Tasas explotación de Recursos( Playa Blanca)	130.734.209,00	130.734.209,00	-	100,00%	0%	0%
1202010206	20204	Tasas explotación de Recursos( Playa Blanca)/Derechos de Explotación de	130.734.209,00	130.734.209,00	-	100,00%	0%	0%
<b>12020103</b>		<b>EXCEDENTES FINANCIEROS DE TRANSFERENCIAS DEL SECTOR ELECTRICO</b>	<b>7.577.008.213,48</b>	<b>7.577.008.213,48</b>	-	<b>100,00%</b>	<b>10%</b>	<b>0%</b>
<b>1202010301</b>		<b>EXCEDENTES FINANCIEROSDE TERMOELÉCTRICO</b>	<b>4.846.552.277,54</b>	<b>4.846.552.277,54</b>	-	<b>100,00%</b>	<b>7%</b>	<b>0%</b>
120201030101		Generación eléctrica S.A. GENSA	1.973.224.183,18	1.973.224.183,18	-	100,00%	3%	0%
120201030101	51104	Generación eléctrica S.A. GENSA /Termoeléctrico- GENSA- Excedentes Financieros	1.973.224.183,18	1.973.224.183,18	-	100,00%	3%	0%
120201030102		Electro Sochagota	2.547.228.426,36	2.547.228.426,36	-	100,00%	3%	0%
120201030102	51204	Electro Sochagota/Termoeléctrico- Electro Sochagota- Excedentes Financieros	2.547.228.426,36	2.547.228.426,36	-	100,00%	3%	0%
120201030103		Oleoducto Central S.A. Ocensa	118.124.460,00	118.124.460,00	-	100,00%	0%	0%
120201030103	51304	Oleoducto Central S.A. Ocensa/OCENSA - Excedentes Financieros	118.124.460,00	118.124.460,00	-	100,00%	0%	0%
120201030104		Cementos Argos	207.975.208,00	207.975.208,00	-	100,00%	0%	0%
120201030104	51404	Cementos Argos/ARGOS - Excedentes Financieros	207.975.208,00	207.975.208,00	-	100,00%	0%	0%
1202010302		EXCEDENTES FINANCIEROS DE HIDROELÉCTRICO	2.730.455.935,94	2.730.455.935,94	-	100,00%	4%	0%
120201030201		Central Hidroeléctrica Sogamoso -Isagen	2.477.095.744,00	2.477.095.744,00	-	100,00%	3%	0%
120201030201	52104	Central Hidroeléctrica Sogamoso -Isagen /Hidroeléctrico - Hidrosogamoso- Excedentes Financieros	2.477.095.744,00	2.477.095.744,00	-	100,00%	3%	0%
120201030202		AES Chivor	253.360.191,94	253.360.191,94	-	100,00%	0%	0%
120201030202	52204	AES Chivor/Hidroeléctrico- Chivor- Excedentes Financieros	253.360.191,94	253.360.191,94	-	100,00%	0%	0%
<b>1205</b>		<b>RENDIMIENTOS FINANCIEROS</b>	<b>184.500.000,00</b>	<b>213.551.721,94</b>	<b>-29.051.721,94</b>	<b>115,75%</b>	<b>0%</b>	<b>-2%</b>
120502		Depósitos	184.500.000,00	213.551.721,94	-29.051.721,94	115,75%	0%	-2%
120502	10103	Depósitos/Tasa por Uso del Agua- Rendimientos Financieros	-	9.512.757,47	-9.512.757,47	0,00%	0%	-1%
120502	10203	Depósitos/Tasa Retributiva porVertimientos - Rendimientos Financieros	-	2.244.078,44	-2.244.078,44	0,00%	0%	0%
120502	20103	Depósitos/Eva y Seg Lic Trámites Ambientales ExpedSalvoconduc Movilización de Madera - Rendimie Financieros	-	250.350,23	-250.350,23	0,00%	0%	0%
120502	20303	Depósitos/Multas, Sanciones y Reintegros, Devoluciones y Diversos - Rendimientos Financieros	-	253.256,77	-253.256,77	0,00%	0%	0%
120502	30103	Depósitos/Sobretasa Y/O PorcentajeAmbienta Al Impuesto Predial - Rendimientos Financieros	184.500.000,00	169.673.979,49	14.826.020,51	91,96%	0%	1%
120502	51403	Depósitos/ARGOS - Rendimientos Financieros	-	641,00	-641,00	0,00%	0%	0%
120502	52203	Depósitos/Hidroeléctrico- Chivor- Rendimientos Financieros	-	31.616.658,54	-31.616.658,54	0,00%	0%	-3%
<b>1210</b>		<b>RECURSOS DEL BALANCE</b>	<b>118.698.089,00</b>	<b>118.698.089,00</b>	-	<b>100,00%</b>	<b>0%</b>	<b>0%</b>
<b>121001</b>		<b>CANCELACION DE RESERVAS</b>	<b>118.698.089,00</b>	<b>118.698.089,00</b>	-	<b>100,00%</b>	<b>0%</b>	<b>0%</b>
12100101		INGRESOS TRIBUTARIOS	51.025.710,00	51.025.710,00	-	100,00%	0%	0%
<b>1210010101</b>		<b>Sobretasa y Porcentaje Ambiental</b>	<b>51.025.710,00</b>	<b>51.025.710,00</b>	-	<b>100,00%</b>	<b>0%</b>	<b>0%</b>



CORPORACION AUTONOMA REGIONAL DE BOYACA

GESTION RECURSOS FISICOS Y FINANCIEROS

SISTEMA INTEGRADO GESTION DE CALIDAD

REGISTRO

CONTROL Y EVALUACION EJECUCION DE INGRESOS

FRF-02

Version 4

15/09/2020

I. RECAUDO DE INGRESOS RECURSOS ENTIDAD CON CORTE A OCTUBRE 2021

IDENTIFICACION PRESUPUESTAL	FUENTE	DESCRIPCION	PRESUPUESTO DEFINITIVO	RECAUDADO ACUMULADO	SALDO POR RECAUDAR	% RECAUDO	% DE PARTICIPACION DEL TOTAL PRESUPUESTADO	% DE PARTICIPACION DEL TOTAL RECAUDADO
1210010101	30104	Sobretasa y Porcentaje Ambiental/Sobretasa Y/O Porcentaje Ambiental Al Impuesto Predial - Excedentes Financieros	51.025.710,00	51.025.710,00	-	100,00%	0%	0%
<b>12100102</b>		<b>TASAS Y DERECHOS ADMINISTRATIVOS</b>	<b>54.438.560,00</b>	<b>54.438.560,00</b>	-	<b>100,00%</b>	<b>0%</b>	<b>0%</b>
1210010201		Tasa por uso del agua	4.708.910,00	4.708.910,00	-	100,00%	0%	0%
1210010201	10104	Tasa por uso del agua/Tasa por Uso del Agua- Excedentes Financieros	4.708.910,00	4.708.910,00	-	100,00%	0%	0%
1210010202		Tasa retributiva y compensatoria	2.548.009,00	2.548.009,00	-	100,00%	0%	0%
1210010202	10204	Tasa retributiva y compensatoria/Tasa Retributiva porVertimientos - Excedentes Financieros	2.548.009,00	2.548.009,00	-	100,00%	0%	0%
1210010203		Evaluación y seguimiento licencias y trámites ambientales,y expediciónsalvoconductos- movilización madera	47.181.641,00	47.181.641,00	-	100,00%	0%	0%
1210010203	20104	Evaluación y seguimiento licencias y trámites ambientales,y expediciónsalvoconductos- movilización madera/Eva Seg Lic Trámit Ambient Exped Salvoconductos S- Movilización de Madera - Excede Financier	47.181.641,00	47.181.641,00	-	100,00%	0%	0%
12100103		TRANSFERENCIAS DEL SECTOR ELECTRICO	13.233.819,00	13.233.819,00	-	100,00%	0%	0%
<b>1210010301</b>		<b>TERMOELECTRICO</b>	<b>6.521.431,00</b>	<b>6.521.431,00</b>	-	<b>100,00%</b>	<b>0%</b>	<b>0%</b>
121001030101		Generación electrica S.A. Gensa	5.928.961,00	5.928.961,00	-	100,00%	0%	0%
121001030101	51104	Generación electrica S.A. Gensa/Termoeléctrico- GENSA- Excedentes Financieros	5.928.961,00	5.928.961,00	-	100,00%	0%	0%
121001030102		Electro Sochagota	592.470,00	592.470,00	-	100,00%	0%	0%
121001030102	51204	Electro Sochagota /Termoeléctrico- Electro Sochagota- Excedentes Financieros	592.470,00	592.470,00	-	100,00%	0%	0%
<b>1210010302</b>		<b>HIDROELECTRICO</b>	<b>6.712.388,00</b>	<b>6.712.388,00</b>	-	<b>100,00%</b>	<b>0%</b>	<b>0%</b>
121001030201		Central Hidroeléctrica Sogamoso-Isagen	6.352.856,00	6.352.856,00	-	100,00%	0%	0%
121001030201	52104	Central Hidroeléctrica Sogamoso-Isagen/Hidroeléctrico - Hidrosogamoso- Excedentes Financieros	6.352.856,00	6.352.856,00	-	100,00%	0%	0%
121001030202		AES Chivor	359.532,00	359.532,00	-	100,00%	0%	0%
121001030202	52204	AES Chivor/Hidroeléctrico- Chivor- Excedentes Financieros	359.532,00	359.532,00	-	100,00%	0%	0%
<b>12100104</b>		<b>VIGENCIA EXPIRADA</b>	<b>551.138.251,00</b>	<b>551.138.251,00</b>	-	<b>100,00%</b>	<b>1%</b>	<b>0%</b>
12100104	20301	Multas, Sanciones y Reintegros, Devoluciones y Diversos - Vigencia 2021	31.199.169,00	31.199.169,00	-	100,00%	0%	0%
12100104	30101	Sobretasa Y/O Porcentaje Ambiental Al Impuesto Predial - Vigencia 2021	139.877.963,00	139.877.963,00	-	100,00%	0%	0%
12100104	52101	Hidroeléctrico - Hidrosogamoso- Vigencia 2021	364.791.794,00	364.791.794,00	-	100,00%	0%	0%
12100104	10105	Tasa por uso del Agua - Vigencia Expirada	13.777.381,00	13.777.381,00	-	100,00%	0%	0%
12100104	30105	Sobretasa Y/O Porcentaje Ambiental Al Impuesto Predial - Vigencia Expirada	1.491.944,00	1.491.944,00	-	100,00%	0%	0%
<b>1213</b>		<b>REINTEGROS Y OTROS RECURSOS NO APROPIADOS</b>	<b>33.000.000,00</b>	<b>165.731.142,00</b>	<b>-132.731.142,00</b>	<b>502,22%</b>	<b>0%</b>	<b>-11%</b>
<b>121301</b>		<b>Reintegros</b>	<b>33.000.000,00</b>	<b>165.731.142,00</b>	<b>-132.731.142,00</b>	<b>502,22%</b>	<b>0%</b>	<b>-11%</b>
121301	20301	Reintegros/Multas, Sanciones y Reintegros, Devoluciones y Diversos - Vigencia 2021	33.000.000,00	164.911.873,00	-131.911.873,00	499,73%	0%	-11%
121301	20302	Reintegros/Multas, Sanciones y Reintegros, Devoluciones y Diversos - Recuperación de cartera	-	819.269,00	-819.269,00	0,00%	0%	0%
<b>1214</b>		<b>RECURSOS DE TERCEROS</b>	<b>5.041.307.932,00</b>	<b>2.007.311.089,63</b>	<b>3.033.996.842,37</b>	<b>39,82%</b>	<b>7%</b>	<b>255%</b>
121404		Recursos de terceros en administracion	5.041.307.932,00	2.007.311.089,63	3.033.996.842,37	39,82%	7%	255%
<b>12140401</b>		<b>CNV CAR 2645 - PORH</b>	<b>2.145.156.541,00</b>	<b>606.290.865,00</b>	<b>1.538.865.676,00</b>	<b>28,26%</b>	<b>3%</b>	<b>129%</b>
12140401	40401	CNV CAR 2645 - PORH/Aportes CAR CONV 2645-2020 PORH	2.145.156.541,00	606.290.865,00	1.538.865.676,00	28,26%	3%	129%
<b>12140402</b>		<b>CNV Gobernación Boyacá 3615-2020 PIGCCT</b>	<b>1.647.640.449,00</b>	<b>823.820.224,63</b>	<b>823.820.224,37</b>	<b>50,00%</b>	<b>2%</b>	<b>69%</b>
12140402	40402	CNV Gobernación Boyacá 3615-2020 PIGCCT/Aportes CNV Gobernación Boyacá 3615-2020 PIGCCT	1.647.640.449,00	823.820.224,63	823.820.224,37	50,00%	2%	69%
<b>12140403</b>		<b>CNV. 665 MADS-FONAM Restauración ecologica Boyaca Reverdece</b>	<b>962.000.000,00</b>	<b>577.200.000,00</b>	<b>384.800.000,00</b>	<b>60,00%</b>	<b>1%</b>	<b>32%</b>
12140403	40403	CNV. 665 MADS-FONAM Restauración ecologica Boyaca Reverdece/Conv 665 MADS FONAM-- Restauración Ecológica	962.000.000,00	577.200.000,00	384.800.000,00	60,00%	1%	32%



<b>CORPORACION AUTONOMA REGIONAL DE BOYACA</b>		<b>GESTION RECURSOS FISICOS Y FINANCIEROS</b>	
SISTEMA INTEGRADO GESTION DE CALIDAD		REGISTRO	
CONTROL Y EVALUACION EJECUCION DE INGRESOS		FRF-02	
		Version 4	15/09/2020

**I. RECAUDO DE INGRESOS RECURSOS ENTIDAD CON CORTE A OCTUBRE 2021**

IDENTIFICACION PRESUPUESTAL	FUENTE	DESCRIPCION	PRESUPUESTO DEFINITIVO	RECAUDADO ACUMULADO	SALDO POR RECAUDAR	% RECAUDO	% DE PARTICIPACION DEL TOTAL PRESUPUESTADO	% DE PARTICIPACION DEL TOTAL RECAUDADO
12140404		CNV-641 del 2021 MADS-FONAM-Implementar acciones de restauración en los Municipios de Moniquita, Arcabuco, Gachantiva-CNV-009 2021	286.510.942,00	-	286.510.942,00	0,00%	0%	24%
12140404	40.404	CNV-641 del 2021 MADS-FONAM-Implementar acciones de restauración en los Municipios de Moniquita, Arcabuco, Gachantiva-CNV-009 2021	286.510.942,00	-	286.510.942,00			
<b>TOTAL</b>			<b>73.504.727.599,05</b>	<b>72.315.107.995,20</b>	<b>1.189.619.603,85</b>	<b>98,38%</b>	<b>100%</b>	<b>100%</b>

**II. RECAUDO DE INGRESOS RECURSOS SISTEMA GENERAL DE REGALIAS (SGR) CON CORTE A AGOSTO**

IDENTIFICACION PRESUPUESTAL	FUENTE	DESCRIPCION	Disponibilidad Inicial Bienio	SSF	TOTAL	% RECAUDO	% DE PARTICIPACION DEL TOTAL PRESUPUESTADO	% DE PARTICIPACION DEL TOTAL RECAUDADO
0		Disponibilidad Inicial	610.379,00	610.379,00				
01		Fortalecimiento SGR-SMSCE	610.379,00	610.379,00				
<b>TOTAL</b>								

ELABORO: DIANA CAROLINA GALAN JIMENEZ  
CARGO: PROFESIONAL ESPECIALIZADO

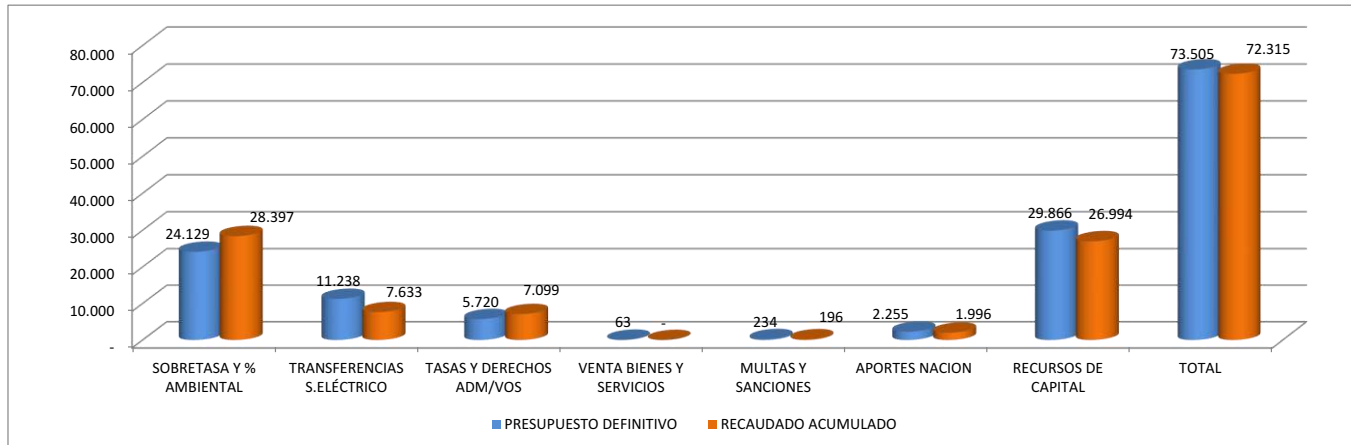
I. RECAUDO DE INGRESOS RECURSOS ENTIDAD CON CORTE A OCTUBRE

(VALORES EN MILLONES DE PESOS)

DESCRIPCION	PRESUPUESTO DEFINITIVO	RECAUDADO ACUMULADO	% RECAUDADO ACUMULADO
SOBRETASA Y % AMBIENTAL	24.129	28.397	117,69%
TRANSFERENCIAS S.ELECTRICO	11.238	7.633	67,92%
TASAS Y DERECHOS ADM/VOS	5.720	7.099	124,11%
VENTA BIENES Y SERVICIOS	63	-	
MULTAS Y SANCIONES	234	196	83,82%
APORTES NACION	2.255	1.996	88,52%
RECURSOS DE CAPITAL	29.866	26.994	
<b>TOTAL</b>	<b>73.505</b>	<b>72.315</b>	<b>98,38%</b>

EJECUCION INGRESOS SGR- SSF	610.379	-	-
<b>TOTAL GASTOS PPTO SGR</b>	<b>610.379</b>	<b>0</b>	<b>0</b>

CORPORACION AUTONOMA REGIONAL DE BOYACA - CORPOBOYACA  
I. RECAUDO DE INGRESOS RECURSOS ENTIDAD CON CORTE A OCTUBRE 2021  
(VALORES EN MILES DE PESOS)





CORPORACIÓN AUTÓNOMA REGIONAL DE BOYACÁ

SISTEMA INTEGRADO DE GESTION DE LA CALIDAD

CONTROL Y EVALUACION EJECUCION DE GASTOS

GESTION DE RECURSOS FISICOS Y FINANCIEROS	
REGISTRO	
FRF-03	
Versión 4	15-09-2020


I. RESUMEN EJECUCION PRESUPUESTAL DE GASTOS DE FUNCIONAMIENTO, DEUDA E INVERSION CON CORTE A OCTUBRE 2021

IDENTIFICACION PRESUPUESTAL	PROGRAMA/PROYECTO	APROPIACION VIGENTE	SALDO DISPONIBLE	DISPONIBILIDADES ACUMULADAS	DISPONIBILIDADES ABIERTAS	COMPROMETIDO	COMPROMETIDO POR OBLIGAR (G-I)	OBLIGADO	PAGADO	% EJECUCION POR COMPROMISOS	% EJECUCION OBLIGADO
<b>RESUMEN EJECUCION PRESUPUESTO VIGENCIA</b>											
<b>A. GASTOS DE FUNCIONAMIENTO</b>		<b>18.791.416.645</b>	<b>5.064.575.196</b>	<b>13.726.841.449</b>	<b>324.990.497</b>	<b>13.401.850.952</b>	<b>2.404.900.341</b>	<b>10.996.950.611</b>	<b>10.988.888.305</b>	<b>71,32%</b>	<b>58,52%</b>
	<b>GASTOS DE PERSONAL</b>	<b>6.840.303.600</b>	<b>1.220.254.804</b>	<b>5.620.048.796</b>	<b>58.255.810</b>	<b>5.561.792.986</b>	<b>-</b>	<b>5.561.792.986</b>	<b>5.561.792.986</b>	<b>81,31%</b>	<b>81,31%</b>
2111	RECURSOS NACION	2.166.145.000	187.905.892	1.978.239.108	0	1.978.239.108	0	1.978.239.108	1.978.239.108	91,33%	91,33%
2211	RECURSOS PROPIOS	4.674.158.600	1.032.348.912	3.641.809.688	58.255.810	3.583.553.878	0	3.583.553.878	3.583.553.878	76,67%	76,67%
	<b>ADQUISICION DE BIENES Y SERVICIOS</b>	<b>7.124.745.111</b>	<b>1.876.013.671</b>	<b>5.248.731.440</b>	<b>266.132.287</b>	<b>4.982.599.153</b>	<b>2.404.900.341</b>	<b>2.577.698.812</b>	<b>2.569.636.506</b>	<b>69,93%</b>	<b>36,18%</b>
2112	RECURSOS NACION	65.350.000	18.903.299	46.446.701	0	46.446.701	0	46.446.701	45.200.057	71,07%	71,07%
2212	RECURSOS PROPIOS	7.059.395.111	1.857.110.372	5.202.284.739	266.132.287	4.936.152.452	2.404.900.341	2.531.252.111	2.524.436.449	69,92%	35,86%
	<b>TRANSFERENCIAS CORRIENTES</b>	<b>4.588.820.901</b>	<b>1.939.847.346</b>	<b>2.648.973.555</b>	<b>-</b>	<b>2.648.973.555</b>	<b>-</b>	<b>2.648.973.555</b>	<b>2.648.973.555</b>	<b>57,73%</b>	<b>57,73%</b>
	RECURSOS NACION	0	-	0	0	0	0	0	0	0,00%	0,00%
2213	RECURSOS PROPIOS	4.588.820.901	1.939.847.346	2.648.973.555	0	2.648.973.555	0	2.648.973.555	2.648.973.555	57,73%	57,73%
	<b>GASTOS POR TRIBUTOS, MULTAS, SANCIONES E INTERESES DE MORA</b>	<b>237.547.032</b>	<b>28.459.374</b>	<b>209.087.658</b>	<b>602.400</b>	<b>208.485.258</b>	<b>-</b>	<b>208.485.258</b>	<b>208.485.258</b>	<b>87,77%</b>	<b>87,77%</b>
2118	RECURSOS NACION	23.484.000	8.130.000	15.354.000	0	15.354.000	0	15.354.000	15.354.000	65,38%	65,38%
2218	RECURSOS PROPIOS	214.063.032	20.329.374	193.733.658	602.400	193.131.258	0	193.131.258	193.131.258	90,22%	90,22%
	<b>B. DEUDA PUBLICA</b>	<b>-</b>	<b>-</b>	<b>-</b>	<b>-</b>	<b>-</b>	<b>-</b>	<b>-</b>	<b>-</b>	<b>0,00%</b>	<b>0,00%</b>
	SERVICIO DE LA DEUDA INTERNA	0	-	0	0	0	0	0	0	0,00%	0,00%
	<b>C. GASTOS DE INVERSION</b>	<b>54.713.310.955</b>	<b>15.125.084.412</b>	<b>39.588.226.543</b>	<b>13.262.072.666</b>	<b>26.326.153.877</b>	<b>12.677.338.880</b>	<b>13.648.814.997</b>	<b>13.479.709.711</b>	<b>48,12%</b>	<b>24,95%</b>
	RECURSOS NACION	-	-	0	0	0	-	0	0		
223	RECURSOS PROPIOS	54.713.310.955	15.125.084.412	39.588.226.543	13.262.072.666	26.326.153.877	12.677.338.880	13.648.814.997	13.479.709.711	48,12%	24,95%
<b>TOTAL PRESUPUESTO GASTOS VIGENCIA</b>		<b>73.504.727.599</b>	<b>20.189.659.607</b>	<b>53.315.067.992</b>	<b>13.587.063.163</b>	<b>39.728.004.829</b>	<b>15.082.239.221</b>	<b>24.645.765.608</b>	<b>24.468.598.016</b>	<b>54,05%</b>	<b>33,53%</b>

II. EJECUCION PRESUPUESTAL RESERVAS Y CUENTAS POR PAGAR CON CORTE A 31 DE OCTUBRE 2021

IDENTIFICACION PRESUPUESTAL	PROGRAMA/PROYECTO	APROPIACION VIGENTE	SALDO DISPONIBLE	DISPONIBILIDADES ACUMULADAS	DISPONIBILIDADES ABIERTAS	COMPROMETIDO	COMPROMETIDO POR OBLIGAR (G-H)	OBLIGADO	PAGADO	% EJECUCION POR OBLIGACIONES	% EJECUCION POR PAGOS
<b>EJECUCION DE RESERVAS AÑO 2020</b>											
I	<b>RESERVAS GASTOS DE FUNCIONAMIENTO</b>	<b>972.980.214,00</b>	<b>163.570.710,00</b>	<b>809.409.504,00</b>	<b>-</b>	<b>809.409.504,00</b>	<b>82.282.282,00</b>	<b>727.127.222,00</b>	<b>727.127.222,00</b>	<b>72,93%</b>	<b>69,26%</b>
320102	ADQUISICION DE BIENES Y SERVICIOS	972.980.214	163.570.710	809.409.504	0	809.409.504	82.282.282	727.127.222	727.127.222	83,19%	74,73%
3203	<b>RESERVAS INVERSIONES</b>	<b>5.474.052.681,00</b>	<b>226.754.203,00</b>	<b>5.247.298.478,00</b>	<b>-</b>	<b>5.247.298.478,00</b>	<b>1.744.951.436,00</b>	<b>3.502.347.042,00</b>	<b>3.502.347.042,00</b>	<b>95,86%</b>	<b>63,98%</b>
32033201	FORTALECIMIENTO DEL DESEMPEÑO AMBIENTAL DE LOS SECTORES PRODUCTIVOS	83.130.207	7.123.299	76.006.908	0	76.006.908	3.926.895	72.080.013	72.080.013	91,43%	86,71%
32033202	CONSERVACION DE LA BIODIVERSIDAD Y SUS SERVICIOS ECOSISTEMICOS	184.409.110	1.416.845	182.992.265	0	182.992.265	172.398.459	10.593.806	10.593.806	99,23%	5,74%
32033203	GESTIÓN INTEGRAL DEL RECURSO HÍDRICO	2.845.508.590	10.603.320	2.834.905.270	0	2.834.905.270	1.377.327.920	1.457.577.350	1.457.577.350	99,63%	51,22%



	CORPORACIÓN AUTÓNOMA REGIONAL DE BOYACÁ								GESTIÓN DE RECURSOS FÍSICOS Y FINANCIEROS	
	SISTEMA INTEGRADO DE GESTIÓN DE LA CALIDAD								REGISTRO	
	CONTROL Y EVALUACIÓN EJECUCIÓN DE GASTOS								FRF-03	
	I. RESUMEN EJECUCIÓN PRESUPUESTAL DE GASTOS DE FUNCIONAMIENTO, DEUDA E INVERSIÓN CON CORTE A OCTUBRE 2021								Versión 4	15-09-2020

I. RESUMEN EJECUCIÓN PRESUPUESTAL DE GASTOS DE FUNCIONAMIENTO, DEUDA E INVERSIÓN CON CORTE A OCTUBRE 2021											
32033204	GESTIÓN DE LA INFORMACIÓN Y EL CONOCIMIENTO AMBIENTAL	378.233.628	47.655.614	330.578.014	0	330.578.014	83.026.979	247.551.035	247.551.035	87,40%	65,45%
32033205	ORDENAMIENTO AMBIENTAL TERRITORIAL	52.791.316	19.979.131	32.812.185	0	32.812.185	0	32.812.185	32.812.185	62,15%	62,15%
32033206	GESTIÓN DEL CAMBIO CLIMÁTICO PARA UN DESARROLLO BAJO EN CARBONO Y RESILIENTE AL CLIMA	6.487.341	2.013.314	4.474.027	0	4.474.027	0	4.474.027	4.474.027	68,97%	68,97%
32033208	EDUCACIÓN AMBIENTAL	437.176.806	1.135.444	436.041.362	0	436.041.362	32.000.000	404.041.362	404.041.362	99,74%	92,42%
32033299	FORTALECIMIENTO DE LA GESTIÓN Y DIRECCIÓN DEL SECTOR AMBIENTE Y DESARROLLO SOSTENIBLE	1.486.315.683	136.827.236	1.349.488.447	0	1.349.488.447	76.271.183	1.273.217.264	1.273.217.264	90,79%	85,66%
<b>TOTAL RESERVAS</b>		<b>6.447.032.895,00</b>	<b>390.324.913,00</b>	<b>6.056.707.982,00</b>	<b>-</b>	<b>6.056.707.982,00</b>	<b>1.827.233.718,00</b>	<b>4.229.474.264,00</b>	<b>4.229.474.264,00</b>	<b>59,59%</b>	<b>49,90%</b>

EJECUCIÓN CUENTAS POR PAGAR AÑO 2020		APROPICIACIÓN VIGENTE	DISPONIBILIDADES ACUMULADAS	DISPONIBILIDADES ABIERTAS	COMPROMETIDO	COMPROMETIDO POR OBLIGAR (F-H)	OBLIGADO	PAGADO	SALDO POR PAGAR	% EJECUCIÓN POR COMPROMISOS	% EJECUCIÓN OBLIGADO
<b>4</b>	<b>FUNCIONAMIENTO</b>	<b>215.830.370</b>	<b>215.830.370</b>	<b>-</b>	<b>215.830.370</b>	<b>-</b>	<b>215.830.370</b>	<b>215.830.370</b>	<b>-</b>	<b>0,00%</b>	<b>100,00%</b>
410102	ADQUISICIÓN DE BIENES Y SERVICIOS RECURSOS NACION	1.544.305	1.544.305	0	1.544.305	0	1.544.305	1.544.305	0	0,00%	100,00%
420102	ADQUISICIÓN DE BIENES Y SERVICIOS RECURSOS PROPIOS	214.286.065	214.286.065	0	214.286.065	0	214.286.065	214.286.065	0	0,00%	100,00%
<b>4203</b>	<b>INVERSIÓN</b>	<b>136.826.654</b>	<b>136.826.654</b>	<b>-</b>	<b>136.826.654</b>	<b>-</b>	<b>136.826.654</b>	<b>136.826.654</b>	<b>-</b>	<b>0,00%</b>	<b>100,00%</b>
42033201	FORTALECIMIENTO DEL DESEMPEÑO AMBIENTAL DE LOS SECTORES PRODUCTIVOS	4.054.453	4.054.453	0	4.054.453	0	4.054.453	4.054.453	0	0,00%	100,00%
42033202	CONSERVACIÓN DE LA BIODIVERSIDAD Y SUS SERVICIOS ECOSISTEMICOS	7.214.161	7.214.161	0	7.214.161	0	7.214.161	7.214.161	0	0,00%	100,00%
42033203	GESTIÓN INTEGRAL DEL RECURSO HÍDRICO	11.995.742	11.995.742	0	11.995.742	0	11.995.742	11.995.742	0	0,00%	100,00%
42033204	GESTIÓN DE LA INFORMACIÓN Y EL CONOCIMIENTO AMBIENTAL	29.532.727	29.532.727	0	29.532.727	0	29.532.727	29.532.727	0	0,00%	100,00%
42033205	ORDENAMIENTO AMBIENTAL TERRITORIAL	17.645.020	17.645.020	0	17.645.020	0	17.645.020	17.645.020	0	0,00%	100,00%
42033208	EDUCACIÓN AMBIENTAL	5.611.929	5.611.929	0	5.611.929	0	5.611.929	5.611.929	0	0,00%	100,00%
42033299	FORTALECIMIENTO DE LA GESTIÓN Y DIRECCIÓN DEL SECTOR AMBIENTE Y DESARROLLO SOSTENIBLE	60.772.622	60.772.622	0	60.772.622	0	60.772.622	60.772.622	0	0,00%	100,00%
<b>TOTAL CUENTAS POR PAGAR</b>		<b>352.657.024</b>	<b>352.657.024</b>	<b>-</b>	<b>352.657.024</b>	<b>-</b>	<b>352.657.024</b>	<b>352.657.024</b>	<b>-</b>	<b>0,00%</b>	<b>100,00%</b>

III. EJECUCIÓN PRESUPUESTAL SISTEMA GENERAL DE REGALÍAS CON CORTE A OCTUBRE 2021											
IDENTIFICACIÓN PRESUPUESTAL	PROGRAMA/PROYECTO	Disponibilidad Inicial Bienio	SALDO DISPONIBLE	DISPONIBILIDADES ACUMULADAS	DISPONIBILIDADES ABIERTAS	COMPROMETIDO	COMPROMETIDO POR OBLIGAR (H-J)	OBLIGADO	PAGADO	% EJECUCIÓN POR OBLIGACIONES	% EJECUCIÓN POR PAGOS
03	ASIGNACIONES DISTRIBUCIONES DEL SISTEMA GENERAL DE REGALÍAS	610.379,00									
0301	ADMINISTRACIÓN, SSCE, INVERSIÓN Y AHORRO PARA LA ESTABILIZACIÓN DE LA INVERSIÓN DEL SGR	610.379,00									
030102	SISTEMA DE SEGUIMIENTO EVALUACIÓN Y CONTROL (SGR)	610.379,00									
<b>TOTALES</b>		<b>610.379,00</b>	<b>-</b>	<b>-</b>	<b>-</b>	<b>-</b>	<b>-</b>	<b>-</b>	<b>-</b>	<b>-</b>	<b>-</b>



CORPORACIÓN AUTÓNOMA REGIONAL DE BOYACÁ

GESTION DE RECURSOS FISICOS Y FINANCIEROS

REGISTRO

SISTEMA INTEGRADO DE GESTION DE LA CALIDAD

FRF-03

Versión 4

15-09-2020

CONTROL Y EVALUACION EJECUCION DE GASTOS

EJECUCION PRESUPUESTAL GASTOS DE INVERSION CON CORTE A OCTUBRE 2021

0

IDENTIFICACION PRESUPUESTAL	CODIGO FUENTE	PROGRAMA/PROYECTO	APROPIACION VIGENTE	SALDO DISPONIBLE	DISPONIBILIDADES ACUMULADAS	DISPONIBILIDADES ABIERTAS	COMPROMETIDO	COMPROMETIDO POR OBLIGAR (H - J)	OBLIGADO	PAGADO	% EJECUCION POR COMPROMISOS	% EJECUCION OBLIGADO
223		INVERSION	54.713.310.954,53	15.125.084.411,66	39.588.226.542,87	13.262.072.666	26.326.153.877	12.677.338.880	13.648.814.997	13.479.709.711	48,12%	24,95%
2231		GASTOS DE PERSONAL	11.045.619.360,14	4.475.992.347,14	6.569.627.013,00	6.981.315	6.562.645.698	-	6.562.645.698	6.562.645.698	59,41%	59,41%
2232		ADQUISICION DE BIENES Y SERVICIOS	43.667.691.594	10.649.092.065	33.018.599.530	13.255.091.351	19.763.508.179	12.677.338.880	7.086.169.299	6.917.064.013	45,26%	16,23%
223202		ADQUISICIONES DIFERENTES DE ACTIVOS	2.828.162.943	628.895.172	2.199.267.771	136.744	2.199.131.027	1.602.836.179	596.294.848	596.112.522	77,76%	21,08%
22320201		Materiales y suministros-Inversión	75.055.082,08	32.690.099,08	42.364.983,00	-	42.364.983	18.479.583	23.885.400	23.885.400	56,45%	31,82%
22320201003		Otros bienes transportables-Inversión ( Excepto productos metálicos, maquinaria y equipo	66.679.682,08	24.314.699,08	42.364.983,00	-	42.364.983	18.479.583	23.885.400	23.885.400	63,54%	35,82%
2232020100301		Pasta o pulpa, papel y productos de papel; impresos y artículos	42.794.282,08	24.314.699,08	18.479.583,00	-	18.479.583	18.479.583	-	-	43,18%	0,00%
2232020100302		Otros productos químicos; fibras artificiales (o fibras industriales hechas por el hombre)	23.885.400,00	0,00	23.885.400,00	-	23.885.400	-	23.885.400	23.885.400	100,00%	100,00%
22320201004		Productos Metálicos y Paquetes de Software	8.375.400,00	8.375.400,00	0,00	-	-	-	-	-	0,00%	0,00%
2232020100401		Maquinaria de oficina, contabilidad e informática	8.375.400,00	8.375.400,00	0,00	-	-	-	-	-	0,00%	0,00%
22320202		ADQUISICIÓN DE SERVICIOS	2.753.107.860,62	596.205.072,62	2.156.902.788,00	136.744	2.156.766.044	1.584.356.596	572.409.448	572.227.122	78,34%	20,79%
22320202006		ALOJAMIENTOSUM COMIDAS BEBIDAS SERVTRANSPORTE SERVICIOS DISTRIBUCIÓN ELEC. GAS AGUA	2.420.565.805,92	481.463.931,92	1.939.101.874,00	-	1.939.101.874	1.468.926.978	470.174.896	470.174.896	80,11%	19,42%
2232020200601		Servicios de transporte de pasajeros	15.510.000,00	14.782.532,00	727.468,00	-	727.468	626.566	100.902	100.902	4,69%	0,65%
2232020200602		Servicio de Alquiler de Vehículos de Transporte con Operario	2.405.055.805,92	466.681.399,92	1.938.374.406,00	-	1.938.374.406	1.468.300.412	470.073.994	470.073.994	80,60%	19,55%
22320202008		SERVICIOS PRESTADOS A LAS EMPRESAS Y SERVICIOS DE	192.952.054,70	1.126.395,70	191.825.659,00	-	191.825.659	109.113.925	82.711.734	82.711.734	99,42%	42,87%
2232020200801		Servicios de soporte	192.952.054,70	1.126.395,70	191.825.659,00	-	191.825.659	109.113.925	82.711.734	82.711.734	99,42%	42,87%
22320202010		Viáticos de los funcionarios en comisión-Inversión	139.590.000,00	113.614.745,00	25.975.255,00	136.744	25.838.511	6.315.693	19.522.818	19.340.492	18,51%	13,99%
223203	-	INVERSION DIRECTA	40.839.528.651,69	10.020.196.892,82	30.819.331.758,87	13.254.954.606,87	17.564.377.152,00	11.074.502.700,83	6.489.874.451,17	6.320.951.491,17	43,01%	15,89%
22320301	-	FORTALECIMIENTO DEL DESEMPEÑO AMBIENTAL DE LOS	894.987.457,79	485.696.051,79	409.291.406,00	37.095.591,00	372.195.815,00	233.293.224,00	138.902.591,00	130.084.108,00	41,59%	15,52%
223203011	-	DESARROLLO SOSTENIBLE Y NEGOCIOS VERDES	589.630.230,36	402.485.541,36	187.144.689,00	37.095.591,00	150.049.098,00	109.572.865,00	40.476.233,00	40.476.233,00	25,45%	6,86%
22320301101	-	Negocios verdes sostenibles	333.196.102,51	164.641.176,51	168.554.926,00	37.095.591,00	131.459.335,00	101.620.578,00	29.838.757,00	29.838.757,00	39,45%	8,96%
2232030110101	-	Adquisición de bienes y servicios	333.196.102,51	164.641.176,51	168.554.926,00	37.095.591,00	131.459.335,00	101.620.578,00	29.838.757,00	29.838.757,00	39,45%	8,96%
223203011010101	-	Servicios para la comunidad, sociales y personales	148.875.528,51	17.416.193,51	131.459.335,00	0,00	131.459.335,00	101.620.578,00	29.838.757,00	29.838.757,00	88,30%	20,04%
223203011010101	30101	Servicios para la comunidad, sociales y personales/NEGOCIOS VERDES SOSTENIBLES/Sobretasa Y/O PorcentajeAmbientaI Al Impuesto Predial - Vigencia 2021	25.000.000,00	3.537.700,00	21.462.300,00	-	21.462.300	6.939.247	14.523.053	14.523.053	85,85%	58,09%
223203011010101	30104	Servicios para la comunidad, sociales y personales/NEGOCIOS VERDES SOSTENIBLES/Sobretasa Y/O PorcentajeAmbientaI Al Impuesto Predial - Excedentes Financieros	103.702.350,00	13.878.493,00	89.823.857,00	-	89.823.857	89.823.857	-	-	86,62%	0,00%
223203011010101	52101	Servicios para la comunidad, sociales y personales/NEGOCIOS VERDES SOSTENIBLES/Hidroeléctrico - Hidrosogamoso- Vigencia 2021	20.173.178,51	0,51	20.173.178,00	-	20.173.178	4.857.474	15.315.704	15.315.704	100,00%	75,92%
223203011010102	-	Servicios prestados a las empresas y servicios de producción	98.034.418,00	98.034.418,00	0,00	-	-	-	-	-	0,00%	0,00%
223203011010102	30104	Servicios prestados a las empresas y servicios de producción/NEGOCIOS VERDES SOSTENIBLES/Sobretasa Y/O PorcentajeAmbientaI Al Impuesto Predial - Excedentes Financieros	77.860.367,00	77.860.367,00	0,00	-	-	-	-	-	0,00%	0,00%
223203011010102	51104	Servicios prestados a las empresas y servicios de producción/NEGOCIOS VERDES SOSTENIBLES/Termoeléctrico- GENSA- Excedentes Financieros	20.174.051,00	20.174.051,00	0,00	-	-	-	-	-	0,00%	0,00%
223203011010103	-	Servicios de alojamiento; servicios de suministro de comidas y bebidas; servicios de transporte;	86.286.156,00	49.190.565,00	37.095.591,00	37.095.591	-	-	-	-	0,00%	0,00%
223203011010103	52101	Servicios de alojamiento; servicios de suministro de comidas y bebidas; servicios de transporte; /NEGOCIOS VERDES SOSTENIBLES/Hidroeléctrico - Hidrosogamoso- Vigencia 2021	86.286.156,00	49.190.565,00	37.095.591,00	37.095.591	-	-	-	-	0,00%	0,00%
22320301102	-	Buenas prácticas ambientales y producción sostenible	256.434.127,85	237.844.364,85	18.589.763,00	-	18.589.763	7.952.287	10.637.476	10.637.476	7,25%	4,15%
2232030110201	-	Adquisición de bienes y servicios	256.434.127,85	237.844.364,85	18.589.763,00	-	18.589.763	7.952.287	10.637.476	10.637.476	7,25%	4,15%
223203011020101	-	Servicios para la comunidad, sociales y personales	21.240.430,85	2.650.667,85	18.589.763,00	-	18.589.763	7.952.287	10.637.476	10.637.476	87,52%	50,08%
223203011020101	52101	Servicios para la comunidad, sociales y personales/BUENAS PRACTICAS AMBIENTALES Y PRODUCCION SOSTENIBLE/Hidroeléctrico - Hidrosogamoso- Vigencia 2021	21.240.430,85	2.650.667,85	18.589.763,00	-	18.589.763	7.952.287	10.637.476	10.637.476	87,52%	50,08%
223203011020102	-	Servicios prestados a las empresas y servicios de producción	235.193.697,00	235.193.697,00	0,00	-	-	-	-	-	0,00%	0,00%
223203011020102	30101	Servicios prestados a las empresas y servicios de producción /BUENAS PRACTICAS AMBIENTALES Y PRODUCCION SOSTENIBLE/Sobretasa Y/O PorcentajeAmbientaI Al Impuesto Predial - Vigencia 2021	122.894.060,85	122.894.060,85	0,00	-	-	-	-	-	0,00%	0,00%



CORPORACIÓN AUTÓNOMA REGIONAL DE BOYACÁ

GESTION DE RECURSOS FISICOS Y FINANCIEROS

REGISTRO

SISTEMA INTEGRADO DE GESTION DE LA CALIDAD

FRF-03

Versión 4 15-09-2020

CONTROL Y EVALUACION EJECUCION DE GASTOS

EJECUCION PRESUPUESTAL GASTOS DE INVERSION CON CORTE A OCTUBRE 2021 0

IDENTIFICACION PRESUPUESTAL	CODIGO FUENTE	PROGRAMA/PROYECTO	APROPIACION VIGENTE	SALDO DISPONIBLE	DISPONIBILIDADES ACUMULADAS	DISPONIBILIDADES ABIERTAS	COMPROMETIDO	COMPROMETIDO POR OBLIGAR (H - J)	OBLIGADO	PAGADO	% EJECUCION POR COMPROMISOS	% EJECUCION OBLIGADO
223203011020102	52101	Servicios prestados a las empresas y servicios de producción /BUENAS PRACTICAS AMBIENTALES Y PRODUCCION SOSTENIBLE/Hidroeléctrico - Hidrosogamoso- Vigencia 2021	112.299.636,15	112.299.636,15	0,00	-	-	-	-	-	0,00%	0,00%
223203012	-	<b>GESTIÓN INTEGRAL DE RESIDUOS ORDINARIOS Y PELIGROSOS</b>	<b>305.357.227,43</b>	<b>83.210.510,43</b>	<b>222.146.717,00</b>	-	<b>222.146.717</b>	<b>123.720.359</b>	<b>98.426.358</b>	<b>89.607.875</b>	<b>72,75%</b>	<b>32,23%</b>
22320301201	-	<b>Orientación, Apoyo y Seguimiento a los PGIRS</b>	<b>223.585.860,70</b>	<b>42.191.352,70</b>	<b>181.394.508,00</b>	-	<b>181.394.508</b>	<b>100.935.336</b>	<b>80.459.172</b>	<b>73.519.926</b>	<b>81,13%</b>	<b>35,99%</b>
2232030120101	-	<b>Adquisición de bienes y servicios</b>	<b>223.585.860,70</b>	<b>42.191.352,70</b>	<b>181.394.508,00</b>	-	<b>181.394.508</b>	<b>100.935.336</b>	<b>80.459.172</b>	<b>73.519.926</b>	<b>81,13%</b>	<b>35,99%</b>
223203012010101	-	<b>Servicios para la comunidad, sociales y personales</b>	<b>128.227.817,70</b>	<b>19.282.752,70</b>	<b>108.945.065,00</b>	-	<b>108.945.065</b>	<b>28.485.893</b>	<b>80.459.172</b>	<b>73.519.926</b>	<b>84,96%</b>	<b>62,75%</b>
223203012010101	30104	Servicios para la comunidad, sociales y personales/Orientación Apoyo y Seguimiento a los PGIRS/Sobretasa Y/O PorcentajeAmbientaI Al Impuesto Predial - Excedentes Financieros	24.601.054,00	13.628.994,00	10.972.060,00	-	10.972.060	8.927.002	2.045.058	2.045.058	44,60%	8,31%
223203012010101	51101	Servicios para la comunidad, sociales y personales/Orientación Apoyo y Seguimiento a los PGIRS/Termoeléctrico- GENSA- Vigencia 2021	85.585.860,70	5.155.947,70	80.429.913,00	-	80.429.913	16.270.078	64.159.835	57.794.303	93,98%	74,97%
223203012010101	52101	Servicios para la comunidad, sociales y personales/Orientación Apoyo y Seguimiento a los PGIRS/Hidroeléctrico - Hidrosogamoso- Vigencia 2021	18.040.903,00	497.811,00	17.543.092,00	-	17.543.092	3.288.813	14.254.279	13.680.565	97,24%	79,01%
223203012010102	-	<b>Servicios prestados a las empresas y servicios de producción</b>	<b>95.358.043,00</b>	<b>22.908.600,00</b>	<b>72.449.443,00</b>	-	<b>72.449.443</b>	<b>72.449.443</b>	-	-	<b>75,98%</b>	<b>0,00%</b>
223203012010102	30104	Servicios prestados a las empresas y servicios de producción /Orientación Apoyo y Seguimiento a los PGIRS/Sobretasa Y/O PorcentajeAmbientaI Al Impuesto Predial - Excedentes Financieros	13.398.946,00	13.398.946,00	0,00	-	-	-	-	-	0,00%	0,00%
223203012010102	51104	Servicios prestados a las empresas y servicios de producción /Orientación Apoyo y Seguimiento a los PGIRS/Termoeléctrico- GENSA- Excedentes Financieros	50.000.000,00	0,00	50.000.000,00	-	50.000.000	50.000.000	-	-	100,00%	0,00%
223203012010102	52101	Servicios prestados a las empresas y servicios de producción /Orientación Apoyo y Seguimiento a los PGIRS/Hidroeléctrico - Hidrosogamoso- Vigencia 2021	31.959.097,00	9.509.654,00	22.449.443,00	-	22.449.443	22.449.443	-	-	70,24%	0,00%
22320301202	-	<b>Gestión integral de residuos peligrosos</b>	<b>81.771.366,73</b>	<b>41.019.157,73</b>	<b>40.752.209,00</b>	-	<b>40.752.209</b>	<b>22.785.023</b>	<b>17.967.186</b>	<b>16.087.949</b>	<b>49,84%</b>	<b>21,97%</b>
2232030120201	-	<b>Adquisición de bienes y servicios</b>	<b>81.771.366,73</b>	<b>41.019.157,73</b>	<b>40.752.209,00</b>	-	<b>40.752.209</b>	<b>22.785.023</b>	<b>17.967.186</b>	<b>16.087.949</b>	<b>49,84%</b>	<b>21,97%</b>
223203012020101	-	<b>Servicios para la comunidad, sociales y personales</b>	<b>40.752.209,73</b>	<b>0,73</b>	<b>40.752.209,00</b>	-	<b>40.752.209</b>	<b>22.785.023</b>	<b>17.967.186</b>	<b>16.087.949</b>	<b>100,00%</b>	<b>44,09%</b>
223203012020101	30101	Servicios para la comunidad, sociales y personales/Gestión integral de residuos peligrosos/Sobretasa Y/O PorcentajeAmbientaI Al Impuesto Predial - Vigencia 2021	37.771.366,73	0,73	37.771.366,00	-	37.771.366	22.785.023	14.986.343	13.107.106	100,00%	39,68%
223203012020101	52101	Servicios para la comunidad, sociales y personales/Gestión integral de residuos peligrosos/Hidroeléctrico - Hidrosogamoso- Vigencia 2021	2.980.843,00	0,00	2.980.843,00	-	2.980.843	-	2.980.843	2.980.843	100,00%	100,00%
223203012020102	-	<b>Servicios prestados a las empresas y servicios de producción</b>	<b>13.919.490,00</b>	<b>13.919.490,00</b>	<b>0,00</b>	-	-	-	-	-	<b>0,00%</b>	<b>0,00%</b>
223203012020102	52101	Servicios prestados a las empresas y servicios de producción /Gestión integral de residuos peligrosos/Hidroeléctrico - Hidrosogamoso- Vigencia 2021	13.919.490,00	13.919.490,00	0,00	-	-	-	-	-	0,00%	0,00%
223203012020103	-	<b>Servicios de alojamiento; servicios de suministro de comidas y bebidas; servicios de transporte; y</b>	<b>3.099.667,00</b>	<b>3.099.667,00</b>	<b>0,00</b>	-	-	-	-	-	<b>0,00%</b>	<b>0,00%</b>
223203012020103	52101	Servicios de alojamiento; servicios de suministro de comidas y bebidas; servicios de transporte; y/Gestión integral de residuos peligrosos/Hidroeléctrico - Hidrosogamoso- Vigencia 2021	3.099.667,00	3.099.667,00	0,00	-	-	-	-	-	0,00%	0,00%
223203012020104	-	<b>Otros bienes transportables-Inversión ( Excepto productos metalicos, maquinaria y equipo</b>	<b>24.000.000,00</b>	<b>24.000.000,00</b>	<b>0,00</b>	-	-	-	-	-	<b>0,00%</b>	<b>0,00%</b>
223203012020104	51204	Otros bienes transportables-Inversión ( Excepto productos metalicos, maquinaria y equipo/Gestión integral de residuos peligrosos/Termoeléctrico- Electro Sochagota- Excedentes Financieros	24.000.000,00	24.000.000,00	0,00	-	-	-	-	-	0,00%	0,00%
22320302	-	<b>CONSERVACION DE LA BIODIVERSIDAD Y SUS SERVICIOS</b>	<b>4.441.133.051,15</b>	<b>1.586.557.583,15</b>	<b>2.854.575.468,00</b>	<b>493.026.406,00</b>	<b>2.361.549.062,00</b>	<b>1.121.003.448,00</b>	<b>1.240.545.614,00</b>	<b>1.232.285.806,00</b>	<b>53,17%</b>	<b>27,93%</b>
2232030201	-	<b>CONSERVACIÓN Y MANEJO DE ÁREAS PROTEGIDAS Y</b>	<b>2.299.238.372,03</b>	<b>1.250.309.541,03</b>	<b>1.048.928.831,00</b>	<b>121.818.380,00</b>	<b>927.110.451,00</b>	<b>461.446.186,00</b>	<b>465.664.265,00</b>	<b>457.404.457,00</b>	<b>40,32%</b>	<b>20,25%</b>
223203020101	-	<b>Implementación de estrategias de conservación y manejo</b>	<b>2.262.099.636,27</b>	<b>1.250.309.540,27</b>	<b>1.011.790.096,00</b>	<b>121.818.380,00</b>	<b>889.971.716,00</b>	<b>456.926.257,00</b>	<b>433.045.459,00</b>	<b>424.785.651,00</b>	<b>39,34%</b>	<b>19,14%</b>
22320302010101	-	<b>Adquisición de bienes y servicios</b>	<b>2.262.099.636,27</b>	<b>1.250.309.540,27</b>	<b>1.011.790.096,00</b>	<b>121.818.380,00</b>	<b>889.971.716,00</b>	<b>456.926.257,00</b>	<b>433.045.459,00</b>	<b>424.785.651,00</b>	<b>39,34%</b>	<b>19,14%</b>
2232030201010101	-	<b>Servicios para la comunidad, sociales y personales</b>	<b>545.363.834,00</b>	<b>13.924.185,00</b>	<b>531.439.649,00</b>	<b>12.318.395,00</b>	<b>519.121.254,00</b>	<b>154.465.332,00</b>	<b>364.655.922,00</b>	<b>356.396.114,00</b>	<b>95,19%</b>	<b>66,86%</b>
2232030201010101	30104	Servicios para la comunidad, sociales y personales/Implementación de estrategias de conservación y manejo/Sobretasa Y/O PorcentajeAmbientaI Al Impuesto Predial - Excedentes Financieros	65.815.200,00	0,00	65.815.200,00	12.126.450	53.688.750	39.922.404	13.766.346	13.766.346	81,58%	20,92%



CORPORACIÓN AUTÓNOMA REGIONAL DE BOYACÁ

SISTEMA INTEGRADO DE GESTIÓN DE LA CALIDAD

CONTROL Y EVALUACIÓN EJECUCIÓN DE GASTOS

GESTIÓN DE RECURSOS FÍSICOS Y FINANCIEROS

REGISTRO

FRF-03

Versión 4

15-09-2020

EJECUCIÓN PRESUPUESTAL GASTOS DE INVERSIÓN CON CORTE A OCTUBRE 2021

0

IDENTIFICACION PRESUPUESTAL	CODIGO FUENTE	PROGRAMA/PROYECTO	APROPIACION VIGENTE	SALDO DISPONIBLE	DISPONIBILIDADES ACUMULADAS	DISPONIBILIDADES ABIERTAS	COMPROMETIDO	COMPROMETIDO POR OBLIGAR (H-J)	OBLIGADO	PAGADO	% EJECUCION POR COMPROMISOS	% EJECUCION OBLIGADO
223203021010101	52101	Servicios para la comunidad, sociales y personales/Implementación de estrategias de conservación y manejo/Hidroeléctrico - Hidrosogamoso- Vigencia 2021	225.755.234,00	13.924.185,00	211.831.049,00	-	211.831.049	83.124.893	128.706.156	120.446.348	93,83%	57,01%
223203021010101	52104	Servicios para la comunidad, sociales y personales/Implementación de estrategias de conservación y manejo/Hidroeléctrico - Hidrosogamoso- Excedentes Financieros	253.793.400,00	0,00	253.793.400,00	191.945	253.601.455	31.418.035	222.183.420	222.183.420	99,92%	87,54%
<b>223203021010102</b>	<b>-</b>	<b>Servicios prestados a las empresas y servicios de producción</b>	<b>212.043.000,00</b>	<b>7.309.460,00</b>	<b>204.733.540,00</b>	<b>61.850.796</b>	<b>142.882.744</b>	<b>142.882.744</b>	<b>-</b>	<b>-</b>	<b>67,38%</b>	<b>0,00%</b>
223203021010102	20204	Servicios prestados a las empresas y servicios de producción/Implementación de estrategias de conservación y manejo/Derechos de Explotación de Recursos (Playa Blanca) - Excedentes Financieros	130.734.209,00	1,00	130.734.208,00	-	130.734.208	130.734.208	-	-	100,00%	0,00%
223203021010102	30104	Servicios prestados a las empresas y servicios de producción/Implementación de estrategias de conservación y manejo/Sobretasa Y/O Porcentaje Ambiental Al Impuesto Predial - Excedentes Financieros	13.036.791,00	0,00	13.036.791,00	888.255	12.148.536	12.148.536	-	-	93,19%	0,00%
223203021010102	51201	Servicios prestados a las empresas y servicios de producción/Implementación de estrategias de conservación y manejo/Termoelectrico- Electro Sochagota- Vigencia 2021	7.309.459,00	7.309.459,00	0,00	-	-	-	-	-	0,00%	0,00%
223203021010102	52101	Servicios prestados a las empresas y servicios de producción/Implementación de estrategias de conservación y manejo/Hidroeléctrico - Hidrosogamoso- Vigencia 2021	60.962.541,00	0,00	60.962.541,00	60.962.541	-	-	-	-	0,00%	0,00%
<b>223203021010103</b>	<b>-</b>	<b>Servicios de alojamiento; servicios de suministro de comidas y bebidas; servicios de transporte;</b>	<b>2.595.089,00</b>	<b>2.595.089,00</b>	<b>0,00</b>	<b>-</b>	<b>-</b>	<b>-</b>	<b>-</b>	<b>-</b>	<b>0,00%</b>	<b>0,00%</b>
223203021010103	51201	Servicios de alojamiento; servicios de suministro de comidas y bebidas; servicios de transporte; /Implementación de estrategias de conservación y manejo/Termoelectrico- Electro Sochagota- Vigencia 2021	2.595.089,00	2.595.089,00	0,00	-	-	-	-	-	0,00%	0,00%
<b>223203021010106</b>	<b>-</b>	<b>Agricultura, silvicultura y productos de la pesca</b>	<b>917.791.143,00</b>	<b>917.791.143,00</b>	<b>0,00</b>	<b>-</b>	<b>-</b>	<b>-</b>	<b>-</b>	<b>-</b>	<b>0,00%</b>	<b>0,00%</b>
223203021010106	30104	Agricultura, silvicultura y productos de la pesca/Implementación de estrategias de conservación y manejo/Sobretasa Y/O Porcentaje Ambiental Al Impuesto Predial - Excedentes Financieros	700.000.000,00	700.000.000,00	0,00	-	-	-	-	-	0,00%	0,00%
223203021010106	51104	Agricultura, silvicultura y productos de la pesca/Implementación de estrategias de conservación y manejo/Termoelectrico- GENSA- Excedentes Financieros	150.000.000,00	150.000.000,00	0,00	-	-	-	-	-	0,00%	0,00%
223203021010106	51201	Agricultura, silvicultura y productos de la pesca/Implementación de estrategias de conservación y manejo/Termoelectrico- Electro Sochagota- Vigencia 2021	67.791.143,00	67.791.143,00	0,00	-	-	-	-	-	0,00%	0,00%
<b>223203021010107</b>	<b>-</b>	<b>Investigación y desarrollo</b>	<b>95.298.378,27</b>	<b>0,27</b>	<b>95.298.378,00</b>	<b>47.649.189</b>	<b>47.649.189</b>	<b>47.649.189</b>	<b>-</b>	<b>-</b>	<b>50,00%</b>	<b>0,00%</b>
223203021010107	30101	Investigación y desarrollo/Implementación de estrategias de conservación y manejo/Sobretasa Y/O Porcentaje Ambiental Al Impuesto Predial - Vigencia 2021	47.649.189,27	0,27	47.649.189,00	47.649.189	-	-	-	-	0,00%	0,00%
223203021010107	51201	Investigación y desarrollo/Implementación de estrategias de conservación y manejo/Termoelectrico- Electro Sochagota- Vigencia 2021	47.649.189,00	0,00	47.649.189,00	-	47.649.189	47.649.189	-	-	100,00%	0,00%
<b>223203021010108</b>	<b>-</b>	<b>Tierras y terrenos</b>	<b>475.230.811,00</b>	<b>294.912.282,00</b>	<b>180.318.529,00</b>	<b>-</b>	<b>180.318.529</b>	<b>111.928.992</b>	<b>68.389.537</b>	<b>68.389.537</b>	<b>37,94%</b>	<b>14,39%</b>
223203021010108	30101	Tierras y terrenos/Implementación de estrategias de conservación y manejo/Sobretasa Y/O Porcentaje Ambiental Al Impuesto Predial - Vigencia 2021	273.630.811,00	93.312.282,00	180.318.529,00	-	180.318.529	111.928.992	68.389.537	68.389.537	65,90%	24,99%
223203021010108	30104	Tierras y terrenos/Implementación de estrategias de conservación y manejo/Sobretasa Y/O Porcentaje Ambiental Al Impuesto Predial - Excedentes Financieros	181.440.000,00	181.440.000,00	0,00	-	-	-	-	-	0,00%	0,00%
223203021010108	51104	Tierras y terrenos/Implementación de estrategias de conservación y manejo/Termoelectrico- GENSA- Excedentes Financieros	20.160.000,00	20.160.000,00	0,00	-	-	-	-	-	0,00%	0,00%
<b>223203021010102</b>	<b>-</b>	<b>ADQUISICIÓN DE BIENES Y SERVICIOS VIGENCIAS EXPIRADAS</b>	<b>13.777.381,00</b>	<b>13.777.381,00</b>	<b>0,00</b>	<b>0,00</b>	<b>0,00</b>	<b>0,00</b>	<b>0,00</b>	<b>0,00</b>	<b>0,00</b>	<b>0,00</b>
223203021010207	-	INVESTIGACIÓN Y DESARROLLO - PASIVOS EXIGIBLES VIGENCIAS EXPIRADAS	13.777.381,00	13.777.381,00	0,00	0,00	0,00	0,00	0,00	0,00	0,00	0,00
22320302101020701	10105	INVESTIGACIÓN Y DESARROLLO - PASIVOS EXIGIBLES VIGENCIAS EXPIRADAS	13.777.381,00	13.777.381,00	0,00	-	-	-	-	-	0,00%	0,00%
<b>22320302102</b>	<b>-</b>	<b>Incentivos a la Conservación y Descontaminación</b>	<b>37.138.735,76</b>	<b>0,76</b>	<b>37.138.735,00</b>	<b>-</b>	<b>37.138.735</b>	<b>4.519.929</b>	<b>32.618.806</b>	<b>32.618.806</b>	<b>100,00%</b>	<b>87,83%</b>



CORPORACIÓN AUTÓNOMA REGIONAL DE BOYACÁ

GESTION DE RECURSOS FISICOS Y FINANCIEROS

REGISTRO

SISTEMA INTEGRADO DE GESTION DE LA CALIDAD

FRF-03

Versión 4 15-09-2020

CONTROL Y EVALUACION EJECUCION DE GASTOS

EJECUCION PRESUPUESTAL GASTOS DE INVERSION CON CORTE A OCTUBRE 2021 0

IDENTIFICACION PRESUPUESTAL	CODIGO FUENTE	PROGRAMA/PROYECTO	APROPIACION VIGENTE	SALDO DISPONIBLE	DISPONIBILIDADES ACUMULADAS	DISPONIBILIDADES ABIERTAS	COMPROMETIDO	COMPROMETIDO POR OBLIGAR (H - J)	OBLIGADO	PAGADO	% EJECUCION POR COMPROMISOS	% EJECUCION OBLIGADO
2232030210201	-	Adquisición de bienes y servicios	37.138.735,76	0,76	37.138.735,00	-	37.138.735	4.519.929	32.618.806	32.618.806	100,00%	87,83%
223203021020101	-	Servicios para la comunidad, sociales y personales	37.138.735,76	0,76	37.138.735,00	-	37.138.735	4.519.929	32.618.806	32.618.806	100,00%	87,83%
223203021020101	52101	Servicios para la comunidad, sociales y personales/Incentivos a la Conservación y Descontaminación/Hidroeléctrico - Hidrosogomoso-Vigencia 2021	37.138.735,76	0,76	37.138.735,00	-	37.138.735	4.519.929	32.618.806	32.618.806	100,00%	87,83%
223203022	-	TERRITORIO SOSTENIBLE, CONTRIBUCIONES DE LA NATURALEZA Y	2.141.894.679,12	336.248.042,12	1.805.646.637,00	371.208.026	1.434.438.611	659.557.262	774.881.349	774.881.349	66,97%	36,18%
22320302201	-	Gobernanza y mecanismos de conservación de la biodiversidad	153.270.972,97	64.670.974,97	88.599.998,00	-	88.599.998	21.167.689	67.432.309	67.432.309	57,81%	44,00%
2232030220101	-	Adquisición de bienes y servicios	153.270.972,97	64.670.974,97	88.599.998,00	-	88.599.998	21.167.689	67.432.309	67.432.309	57,81%	44,00%
223203022010101	-	Servicios para la comunidad, sociales y personales	151.667.163,97	63.067.165,97	88.599.998,00	-	88.599.998	21.167.689	67.432.309	67.432.309	58,42%	44,46%
223203022010101	30101	Servicios para la comunidad, sociales y personales/Gobernanza y mecanismos de conservación de la biodiversidad/Sobretasa Y/O Porcentaje Ambiental Al Impuesto Predial - Vigencia 2021	50.000.000,00	23.497.832,00	26.502.168,00	-	26.502.168	6.168.787	20.333.381	20.333.381	53,00%	40,67%
223203022010101	51201	Servicios para la comunidad, sociales y personales/Gobernanza y mecanismos de conservación de la biodiversidad/Termoeléctrico-Electro Sochagota- Vigencia 2021	51.667.163,97	36.750.333,97	14.916.830,00	-	14.916.830	2.398.972	12.517.858	12.517.858	28,87%	24,23%
223203022010101	52201	Servicios para la comunidad, sociales y personales/Gobernanza y mecanismos de conservación de la biodiversidad/Hidroeléctrico-Chivor- Vigencia 2021	50.000.000,00	2.819.000,00	47.181.000,00	-	47.181.000	12.599.930	34.581.070	34.581.070	94,36%	69,16%
223203022010106	-	Agricultura, silvicultura y productos de la pesca	1.603.809,00	1.603.809,00	0,00	-	-	-	-	-	0,00%	0,00%
223203022010106	51201	Agricultura, silvicultura y productos de la pesca/Gobernanza y mecanismos de conservación de la biodiversidad/Termoeléctrico-Electro Sochagota- Vigencia 2021	1.603.809,00	1.603.809,00	0,00	-	-	-	-	-	0,00%	0,00%
22320302202	-	Restauración Ecológica - Boyacá reverdece	1.914.308.381,62	231.343.620,62	1.682.964.761,00	371.208.026,00	1.311.756.735,00	612.832.043,00	698.924.692,00	698.924.692,00	68,52%	36,51%
2232030220201	-	Adquisición de bienes y servicios	1.914.308.381,62	231.343.620,62	1.682.964.761,00	371.208.026,00	1.311.756.735,00	612.832.043,00	698.924.692,00	698.924.692,00	68,52%	36,51%
223203022020101	-	Servicios para la comunidad, sociales y personales	1.814.308.381,62	131.343.620,62	1.682.964.761,00	371.208.026,00	1.311.756.735,00	612.832.043,00	698.924.692,00	698.924.692,00	72,30%	38,52%
223203022020101	10401	Servicios para la comunidad, sociales y personales/Restauración Ecológica - Boyacá reverdece/Tasa Aprovechamiento Forestal-Vigencia 2021	899.600,00	59.277,00	840.323,00	-	840.323	-	840.323	840.323	93,41%	93,41%
223203022020101	30104	Servicios para la comunidad, sociales y personales/Restauración Ecológica - Boyacá reverdece/Sobretasa Y/O Porcentaje Ambiental Al Impuesto Predial - Excedentes Financieros	235.675.344,00	130.898.260,00	104.777.084,00	84.697.084	20.080.000	20.080.000	-	-	8,52%	0,00%
223203022020101	40403	Servicios para la comunidad, sociales y personales/Restauración Ecológica - Boyacá reverdece/Conv 665 MADS FONAM-- Restauración Ecológica	962.000.000,00	0,00	962.000.000,00	-	962.000.000	584.253.655	377.746.345	377.746.345	100,00%	39,27%
223203022020101	40404	Servicios para la comunidad, sociales y personales/Restauración Ecológica - Boyacá reverdece/Aportes CNV-641-2021 MADS-FONAM	286.510.942,00	0,00	286.510.942,00	286.510.942	-	-	-	-	-	-
223203022020101	51201	Servicios para la comunidad, sociales y personales/Restauración Ecológica - Boyacá reverdece/Termoeléctrico- Electro Sochagota-Vigencia 2021	129.222.495,62	2.959,62	129.219.536,00	-	129.219.536	-	129.219.536	129.219.536	100,00%	100,00%
223203022020101	52101	Servicios para la comunidad, sociales y personales/Restauración Ecológica - Boyacá reverdece/Hidroeléctrico - Hidrosogomoso-Vigencia 2021	200.000.000,00	383.124,00	199.616.876,00	-	199.616.876	8.498.388	191.118.488	191.118.488	99,81%	95,56%
223203022020102	-	Servicios prestados a las empresas y servicios de producción	100.000.000,00	100.000.000,00	0,00	-	-	-	-	-	0,00%	0,00%
223203022020102	51104	Servicios prestados a las empresas y servicios de producción /Restauración Ecológica - Boyacá reverdece/Termoeléctrico- GENSA-Excedentes Financieros	100.000.000,00	100.000.000,00	0,00	-	-	-	-	-	0,00%	0,00%
22320302203	-	Manejo de Especies Invasoras	74.315.324,53	40.233.446,53	34.081.878,00	-	34.081.878	25.557.530	8.524.348	8.524.348	45,86%	11,47%
2232030220301	-	Adquisición de bienes y servicios	74.315.324,53	40.233.446,53	34.081.878,00	-	34.081.878	25.557.530	8.524.348	8.524.348	45,86%	11,47%
223203022030101	-	Servicios para la comunidad, sociales y personales	34.933.327,00	7.947.815,00	26.985.512,00	0,00	26.985.512,00	18.461.164,00	8.524.348,00	8.524.348,00	77,25%	24,40%
223203022030101	30104	Servicios para la comunidad, sociales y personales/Manejo de Especies Invasoras/Sobretasa Y/O Porcentaje Ambiental Al Impuesto Predial - Excedentes Financieros	8.897.693,00	3.755.512,00	5.142.181,00	-	5.142.181	5.142.181	-	-	57,79%	0,00%
223203022030101	51201	Servicios para la comunidad, sociales y personales/Manejo de Especies Invasoras/Termoeléctrico- Electro Sochagota-Vigencia 2021	2.088.000,00	8.319,00	2.079.681,00	-	2.079.681	2.079.681	-	-	99,60%	0,00%



CORPORACIÓN AUTÓNOMA REGIONAL DE BOYACÁ

GESTION DE RECURSOS FISICOS Y FINANCIEROS

REGISTRO

SISTEMA INTEGRADO DE GESTION DE LA CALIDAD

FRF-03

Versión 4

15-09-2020

CONTROL Y EVALUACION EJECUCION DE GASTOS

EJECUCION PRESUPUESTAL GASTOS DE INVERSION CON CORTE A OCTUBRE 2021													0	
IDENTIFICACION PRESUPUESTAL	CODIGO FUENTE	PROGRAMA/PROYECTO	APROPIACION VIGENTE	SALDO DISPONIBLE	DISPONIBILIDADES ACUMULADAS	DISPONIBILIDADES ABIERTAS	COMPROMETIDO	COMPROMETIDO POR OBLIGAR (H - J)	OBLIGADO	PAGADO	% EJECUCION POR COMPROMISOS	% EJECUCION OBLIGADO		
223203022030101	52101	Servicios para la comunidad, sociales y personales/Manejo de Especies Invasoras/Hidroeléctrico - Hidrosogomoso- Vigencia 2021	23.947.634,00	4.183.984,00	19.763.650,00	-	19.763.650	11.239.302	8.524.348	8.524.348	82,53%	35,60%		
<b>223203022030102</b>		<b>Servicios prestados a las empresas y servicios de producción</b>	<b>2.238.224,53</b>	<b>2.238.224,53</b>	<b>0,00</b>	<b>-</b>	<b>-</b>	<b>-</b>	<b>-</b>	<b>-</b>	<b>0,00%</b>	<b>0,00%</b>		
223203022030102	52101	Servicios prestados a las empresas y servicios de producción/Manejo de Especies Invasoras/Hidroeléctrico - Hidrosogomoso- Vigencia 2021	2.238.224,53	2.238.224,53	0,00	-	-	-	-	-	0,00%	0,00%		
<b>223203022030106</b>		<b>Agricultura, silvicultura y productos de la pesca</b>	<b>30.047.407,00</b>	<b>30.047.407,00</b>	<b>0,00</b>	<b>-</b>	<b>-</b>	<b>-</b>	<b>-</b>	<b>-</b>	<b>0,00%</b>	<b>0,00%</b>		
223203022030106	30104	Agricultura, silvicultura y productos de la pesca/Manejo de Especies Invasoras/Sobretasa Y/O Porcentaje Ambiental Al Impuesto Predial - Excedentes Financieros	26.152.897,00	26.152.897,00	0,00	-	-	-	-	-	0,00%	0,00%		
223203022030106	51104	Agricultura, silvicultura y productos de la pesca/Manejo de Especies Invasoras/Termoelectrico- GENSA- Excedentes Financieros	3.894.510,00	3.894.510,00	0,00	-	-	-	-	-	0,00%	0,00%		
<b>223203022030107</b>		<b>Investigación y desarrollo</b>	<b>0,00</b>	<b>0,00</b>	<b>0,00</b>	<b>-</b>	<b>-</b>	<b>-</b>	<b>-</b>	<b>-</b>	<b># DIV/0 </b>	<b># DIV/0 </b>		
223203022030107	51201	Investigación y desarrollo/Manejo de Especies Invasoras/Termoelectrico- Electro Sochagota- Vigencia 2021	0,00	0,00	0,00	-	-	-	-	-	# DIV/0	# DIV/0		
223203022030107	52101	Investigación y desarrollo/Manejo de Especies Invasoras/Hidroeléctrico - Hidrosogomoso- Vigencia 2021	0,00	0,00	0,00	-	-	-	-	-	# DIV/0	# DIV/0		
<b>223203022030111</b>		<b>Otra maquinaria para usos especiales y sus partes y piezas</b>	<b>7.096.366,00</b>	<b>0,00</b>	<b>7.096.366,00</b>	<b>-</b>	<b>7.096.366</b>	<b>7.096.366</b>	<b>-</b>	<b>-</b>	<b>100,00%</b>	<b>0,00%</b>		
223203022030111	52101	Otra maquinaria para usos especiales y sus partes y piezas/Manejo de Especies Invasoras/Hidroeléctrico - Hidrosogomoso- Vigencia 2021	7.096.366,00	0,00	7.096.366,00	-	7.096.366	7.096.366	-	-	100,00%	0,00%		
<b>22320303</b>		<b>GESTIÓN INTEGRAL DEL RECURSO HÍDRICO</b>	<b>11.092.071.975,79</b>	<b>4.108.521.104,79</b>	<b>6.983.550.871,00</b>	<b>3.543.597.171,00</b>	<b>3.439.953.700,00</b>	<b>2.181.399.196,00</b>	<b>1.258.554.504,00</b>	<b>1.243.864.932,00</b>	<b>31,01%</b>	<b>11,35%</b>		
<b>223203031</b>		<b>GESTIÓN INTEGRAL DE CUENCAS HIDROGRÁFICAS</b>	<b>11.092.071.975,79</b>	<b>4.108.521.104,79</b>	<b>6.983.550.871,00</b>	<b>3.543.597.171,00</b>	<b>3.439.953.700,00</b>	<b>2.181.399.196,00</b>	<b>1.258.554.504,00</b>	<b>1.243.864.932,00</b>	<b>31,01%</b>	<b>11,35%</b>		
<b>22320303101</b>		<b>Aprovechamiento Sostenible del Agua</b>	<b>4.933.973.208,70</b>	<b>2.250.715.332,70</b>	<b>2.683.257.876,00</b>	<b>105.113.265,00</b>	<b>2.578.144.611,00</b>	<b>1.735.422.399,00</b>	<b>842.722.212,00</b>	<b>831.482.334,00</b>	<b>52,25%</b>	<b>17,08%</b>		
<b>2232030310101</b>		<b>Adquisición de bienes y servicios</b>	<b>4.569.181.414,70</b>	<b>2.250.715.332,70</b>	<b>2.318.466.082,00</b>	<b>105.113.265,00</b>	<b>2.213.352.817,00</b>	<b>1.735.422.399,00</b>	<b>477.930.418,00</b>	<b>466.690.540,00</b>	<b>48,44%</b>	<b>10,46%</b>		
<b>223203031010101</b>		<b>Servicios para la comunidad, sociales y personales</b>	<b>845.702.737,70</b>	<b>41.367.472,70</b>	<b>804.335.265,00</b>	<b>105.113.265,00</b>	<b>699.222.000,00</b>	<b>221.291.582,00</b>	<b>477.930.418,00</b>	<b>466.690.540,00</b>	<b>82,68%</b>	<b>56,51%</b>		
223203031010101	10101	Servicios para la comunidad, sociales y personales/Aprovechamiento Sostenible del Agua/Tasa por Uso del Agua - Vigencia 2021	251.793.009,00	29.710.289,00	222.082.720,00	13.570.057	208.512.663	56.461.535	152.051.128	145.003.552	82,81%	60,39%		
223203031010101	10102	Servicios para la comunidad, sociales y personales/Aprovechamiento Sostenible del Agua/Tasa por Uso del Agua- Recuperación de cartera	52.896.480,00	341.271,00	52.555.209,00	-	52.555.209	14.624.522	37.930.687	34.067.562	99,35%	71,71%		
223203031010101	20101	Servicios para la comunidad, sociales y personales/Aprovechamiento Sostenible del Agua/Eva y SegLic Trámites Ambientales, Exped Salvoconductos Movilización de Madera - Vig 2021	205.151.853,00	416.695,00	204.735.158,00	-	204.735.158	55.232.148	149.503.010	149.173.833	99,80%	72,87%		
223203031010101	20104	Servicios para la comunidad, sociales y personales/Aprovechamiento Sostenible del Agua/Eva Seg Lic Trámit Ambient Exped Salvoconductos S- Movilización de Madera - Excede Financier	241.217.643,00	8.927.895,00	232.289.748,00	16.899.456	215.390.292	85.183.528	130.206.764	130.206.764	89,29%	53,98%		
223203031010101	30.104	Servicios para la comunidad, sociales y personales/Aprovechamiento Sostenible del Agua/Sobretasa Y/O Porcentaje Ambiental Al Impuesto Predial - Excedentes Financieros	74.643.752,70	0,70	74.643.752,00	74.643.752	-	-	-	-	0,00%	0,00%		
223203031010101	51201	Servicios para la comunidad, sociales y personales/Aprovechamiento Sostenible del Agua/Termoelectrico- Electro Sochagota- Vigencia 2021	20.000.000,00	1.971.322,00	18.028.678,00	-	18.028.678	9.789.849	8.238.829	8.238.829	90,14%	41,19%		
<b>223203031010102</b>		<b>Servicios prestados a las empresas y servicios de producción</b>	<b>1.069.823.990,24</b>	<b>1.069.823.990,24</b>	<b>0,00</b>	<b>0,00</b>	<b>0,00</b>	<b>0,00</b>	<b>0,00</b>	<b>0,00</b>	<b>0,00%</b>	<b>0,00%</b>		
223203031010102	10101	Servicios prestados a las empresas y servicios de producción/Aprovechamiento Sostenible del Agua/Tasa por Uso del Agua - Vigencia 2021	0,00	0,00	0,00	-	-	-	-	-	# DIV/0	# DIV/0		
223203031010102	10.201	Servicios prestados a las empresas y servicios de producción/Aprovechamiento Sostenible del Agua/Tasa Retributiva porVertimientos- Vigencia 2021	119.991.567,00	119.991.567,00	0,00	-	-	-	-	-	0,00%	0,00%		
223203031010102	10202	Servicios prestados a las empresas y servicios de producción/Aprovechamiento Sostenible del Agua/Tasa Retributiva porVertimientos - Recuperación de cartera	0,00	0,00	0,00	-	-	-	-	-	# DIV/0	# DIV/0		





CORPORACIÓN AUTÓNOMA REGIONAL DE BOYACÁ

SISTEMA INTEGRADO DE GESTIÓN DE LA CALIDAD

CONTROL Y EVALUACIÓN EJECUCIÓN DE GASTOS

GESTIÓN DE RECURSOS FÍSICOS Y FINANCIEROS

REGISTRO

FRF-03

Versión 4

15-09-2020

EJECUCIÓN PRESUPUESTAL GASTOS DE INVERSIÓN CON CORTE A OCTUBRE 2021

0

IDENTIFICACIÓN PRESUPUESTAL	CODIGO FUENTE	PROGRAMA/PROYECTO	APROPiación VIGENTE	SALDO DISPONIBLE	DISPONIBILIDADES ACUMULADAS	DISPONIBILIDADES ABIERTAS	COMPROMETIDO	COMPROMETIDO POR OBLIGAR (H-J)	OBLIGADO	PAGADO	% EJECUCIÓN POR COMPROMISOS	% EJECUCIÓN OBLIGADO
223203031010115	20104	Sistemas de riego y obras hidráulicas/Aprovechamiento Sostenible del Agua/Eva Seg Lic Trámit Ambient Exped Salvoconductos S-Movilización de Madera - Excede Financier	10.000.000,00	0,00	10.000.000,00	-	10.000.000	10.000.000	-	-	100,00%	0,00%
223203031010115	30104	Sistemas de riego y obras hidráulicas/Aprovechamiento Sostenible del Agua/Sobretasa Y/O PorcentajeAmbient Al Impuesto Predial - Excedentes Financieros	0,00	0,00	0,00	-	-	-	-	-	#DIV/0!	#DIV/0!
223203031010115	51101	Sistemas de riego y obras hidráulicas/Aprovechamiento Sostenible del Agua/Termoeléctrico- GENSA- Vigencia 2021	882.623.770,89	357.331.297,89	525.292.473,00	-	525.292.473	525.292.473	-	-	59,51%	0,00%
223203031010115	51104	Sistemas de riego y obras hidráulicas/Aprovechamiento Sostenible del Agua/Termoeléctrico- GENSA- Excedentes Financieros	30.000.000,00	0,00	30.000.000,00	-	30.000.000	30.000.000	-	-	100,00%	0,00%
223203031010115	51201	Sistemas de riego y obras hidráulicas/Aprovechamiento Sostenible del Agua/Termoeléctrico- Electro Sochagota- Vigencia 2021	861.947.558,00	174.985.400,00	686.962.158,00	-	686.962.158	686.962.158	-	-	79,70%	0,00%
223203031010115	51204	Sistemas de riego y obras hidráulicas/Aprovechamiento Sostenible del Agua/Termoeléctrico- Electro Sochagota- Excedentes Financieros	261.876.186,00	0,00	261.876.186,00	-	261.876.186	261.876.186	-	-	100,00%	0,00%
<b>2232030310102</b>		<b>Adquisición de bienes y servicios/ Vigencias Expiradas Pasivos Exigibles</b>	<b>364.791.794,00</b>	<b>0,00</b>	<b>364.791.794,00</b>	<b>0,00</b>	<b>364.791.794,00</b>	<b>0,00</b>	<b>364.791.794,00</b>	<b>364.791.794,00</b>	<b>100,00%</b>	<b>100,00%</b>
22320303101020201	52101	Servicios prestados a las empresas y servicios de producción /Aprovechamiento Sostenible del Agua/ Vigencias Expiradas - Pasivos Exigibles-CCC-2019-306- /Aprovechamiento Sostenible del Agua/Hidroeléctrico - Hidrosogamoso- Vigencia 2021	41.226.352,00	0,00	41.226.352,00	-	41.226.352	-	41.226.352	41.226.352	100,00%	100,00%
22320303101021601	52101	Servicios de la construcción - /Aprovechamiento Sostenible del Agua/Vigencias Expiradas - Pasivos Exigibles- CEO 2019-296/Aprovechamiento Sostenible del Agua/Hidroeléctrico - Hidrosogamoso- Vigencia 2021	323.565.442,00	0,00	323.565.442,00	-	323.565.442	-	323.565.442	323.565.442	100,00%	100,00%
<b>22320303102</b>	-	<b>Uso eficiente del agua</b>	<b>2.160.046.335,76</b>	<b>25.238.885,76</b>	<b>2.134.807.450,00</b>	<b>2.078.905.485</b>	<b>55.901.965</b>	<b>20.167.619</b>	<b>35.734.346</b>	<b>35.734.346</b>	<b>2,59%</b>	<b>1,65%</b>
<b>2232030310201</b>	-	<b>Adquisición de bienes y servicios</b>	<b>2.160.046.335,76</b>	<b>25.238.885,76</b>	<b>2.134.807.450,00</b>	<b>2.078.905.485</b>	<b>55.901.965</b>	<b>20.167.619</b>	<b>35.734.346</b>	<b>35.734.346</b>	<b>2,59%</b>	<b>1,65%</b>
<b>223203031020101</b>	-	<b>Servicios para la comunidad, sociales y personales</b>	<b>60.559.397,76</b>	<b>4.657.432,76</b>	<b>55.901.965,00</b>	-	<b>55.901.965</b>	<b>20.167.619</b>	<b>35.734.346</b>	<b>35.734.346</b>	<b>92,31%</b>	<b>59,01%</b>
223203031020101	30104	Servicios para la comunidad, sociales y personales/uso eficiente del agua/Sobretasa Y/O PorcentajeAmbient Al Impuesto Predial - Excedentes Financieros	33.253.035,00	4.533.575,00	28.719.460,00	-	28.719.460	20.167.619	8.551.841	8.551.841	86,37%	25,72%
223203031020101	51201	Servicios para la comunidad, sociales y personales/uso eficiente del agua/Termoeléctrico- Electro Sochagota- Vigencia 2021	27.306.362,76	123.857,76	27.182.505,00	-	27.182.505	-	27.182.505	27.182.505	99,55%	99,55%
<b>223203031020102</b>	-	<b>Servicios prestados a las empresas y servicios de producción</b>	<b>2.099.486.938,00</b>	<b>20.581.453,00</b>	<b>2.078.905.485,00</b>	<b>2.078.905.485,00</b>	<b>0,00</b>	<b>0,00</b>	<b>0,00</b>	<b>0,00</b>	<b>0,00%</b>	<b>0,00%</b>
223203031020102	10.101	Servicios prestados a las empresas y servicios de producción/uso	100.850.191,00	0,00	100.850.191,00	100.850.191	-	-	-	-	0,00%	0,00%
223203031020102	20.104	Servicios prestados a las empresas y servicios de producción/uso	114.082.306,76	0,76	114.082.306,00	114.082.306	-	-	-	-	0,00%	0,00%
223203031020102	30104	Servicios prestados a las empresas y servicios de producción/uso eficiente del agua/Sobretasa Y/O PorcentajeAmbient Al Impuesto Predial - Excedentes Financieros	1.258.950.012,30	20.581.451,30	1.238.368.561,00	1.238.368.561	-	-	-	-	0,00%	0,00%
223203031020102	51101	Servicios prestados a las empresas y servicios de producción/uso eficiente del agua/Termoeléctrico- GENSA- Vigencia 2021	0,00	0,00	0,00	-	-	-	-	-	#DIV/0!	#DIV/0!
223203031020102	51.104	Servicios prestados a las empresas y servicios de producción/uso eficiente del agua/Termoeléctrico- GENSA- Excedentes Financieros	20.580.000,00	0,00	20.580.000,00	20.580.000	-	-	-	-	0,00%	0,00%
223203031020102	51201	Servicios prestados a las empresas y servicios de producción/uso eficiente del agua/Termoeléctrico- Electro Sochagota- Vigencia 2021	0,00	0,00	0,00	-	-	-	-	-	#DIV/0!	#DIV/0!
223203031020102	51.204	Servicios prestados a las empresas y servicios de producción/uso eficiente del agua/Termoeléctrico- Electro Sochagota- Excedentes Financieros	605.024.427,94	0,94	605.024.427,00	605.024.427	-	-	-	-	0,00%	0,00%
<b>22320303103</b>	-	<b>Calidad Hídrica</b>	<b>3.090.643.702,25</b>	<b>1.483.131.435,25</b>	<b>1.607.512.267,00</b>	<b>1.062.021.735</b>	<b>545.490.532</b>	<b>286.229.676</b>	<b>259.260.856</b>	<b>255.811.162</b>	<b>17,65%</b>	<b>8,39%</b>
<b>2232030310301</b>	-	<b>Adquisición de bienes y servicios</b>	<b>3.090.643.702,25</b>	<b>1.483.131.435,25</b>	<b>1.607.512.267,00</b>	<b>1.062.021.735</b>	<b>545.490.532</b>	<b>286.229.676</b>	<b>259.260.856</b>	<b>255.811.162</b>	<b>17,65%</b>	<b>8,39%</b>
<b>223203031030101</b>	-	<b>Servicios para la comunidad, sociales y personales</b>	<b>528.947.753,25</b>	<b>72.453.855,25</b>	<b>456.493.898,00</b>	<b>25.101.900</b>	<b>431.391.998</b>	<b>172.131.142</b>	<b>259.260.856</b>	<b>255.811.162</b>	<b>81,56%</b>	<b>49,01%</b>
223203031030101	10201	Servicios para la comunidad, sociales y personales/Calidad Hídrica/Tasa Retributiva por Vertimientos- Vigencia 2021	528.947.753,25	72.453.855,25	456.493.898,00	25.101.900	431.391.998	172.131.142	259.260.856	255.811.162	81,56%	49,01%
<b>223203031030102</b>	-	<b>Servicios prestados a las empresas y servicios de producción</b>	<b>1.204.800.000,00</b>	<b>1.204.800.000,00</b>	<b>0,00</b>	<b>-</b>	<b>-</b>	<b>-</b>	<b>-</b>	<b>-</b>	<b>0,00%</b>	<b>0,00%</b>





CORPORACIÓN AUTÓNOMA REGIONAL DE BOYACÁ

SISTEMA INTEGRADO DE GESTIÓN DE LA CALIDAD

CONTROL Y EVALUACIÓN EJECUCIÓN DE GASTOS

GESTIÓN DE RECURSOS FÍSICOS Y FINANCIEROS

REGISTRO

FRF-03

Versión 4

15-09-2020

EJECUCIÓN PRESUPUESTAL GASTOS DE INVERSIÓN CON CORTE A OCTUBRE 2021 0

IDENTIFICACION PRESUPUESTAL	CODIGO FUENTE	PROGRAMA/PROYECTO	APROPIACION VIGENTE	SALDO DISPONIBLE	DISPONIBILIDADES ACUMULADAS	DISPONIBILIDADES ABIERTAS	COMPROMETIDO	COMPROMETIDO POR OBLIGAR (H-J)	OBLIGADO	PAGADO	% EJECUCION POR COMPROMISOS	% EJECUCION OBLIGADO
223203031030102	10201	Servicios prestados a las empresas y servicios de producción /Calidad Hídrica/Tasa Retributiva porVertimientos- Vigencia 2021	1.204.800.000,00	1.204.800.000,00	0,00	-	-	-	-	-	0,00%	0,00%
<b>223203031030103</b>	-	<b>Servicios de alojamiento; servicios de suministro de comidas y bebidas; servicios de transporte;</b>	<b>89.074.880,00</b>	<b>0,00</b>	<b>89.074.880,00</b>	<b>89.074.880</b>	-	-	-	-	<b>0,00%</b>	<b>0,00%</b>
223203031030103	10201	Servicios de alojamiento; servicios de suministro de comidas y bebidas; servicios de transporte;/Calidad Hídrica/Tasa Retributiva porVertimientos- Vigencia 2021	89.074.880,00	0,00	89.074.880,00	89.074.880	-	-	-	-	0,00%	0,00%
<b>223203031030104</b>	-	<b>Maquinaria de informática y sus partes, piezas y accesorios</b>	<b>12.048.000,00</b>	<b>0,00</b>	<b>12.048.000,00</b>	<b>12.048.000</b>	-	-	-	-	<b>0,00%</b>	<b>0,00%</b>
223203031030104	10201	Maquinaria de informática y sus partes, piezas y accesorios/Calidad Hídrica/Tasa Retributiva porVertimientos- Vigencia 2021	12.048.000,00	0,00	12.048.000,00	12.048.000	-	-	-	-	0,00%	0,00%
<b>223203031030110</b>	-	<b>Alcantarillas y plantas de tratamiento de agua</b>	<b>935.796.955,00</b>	<b>0,00</b>	<b>935.796.955,00</b>	<b>935.796.955</b>	-	-	-	-	<b>0,00%</b>	<b>0,00%</b>
223203031030110	10201	Alcantarillas y plantas de tratamiento de agua/Calidad Hídrica/Tasa Retributiva porVertimientos- Vigencia 2021	935.796.955,00	0,00	935.796.955,00	935.796.955	-	-	-	-	0,00%	0,00%
<b>223203031030113</b>	-	<b>Instrumentos y aparatos de medición, verificación, análisis, de navegación y para otros fines</b>	<b>319.976.114,00</b>	<b>205.877.580,00</b>	<b>114.098.534,00</b>	-	<b>114.098.534</b>	<b>114.098.534</b>	-	-	<b>35,66%</b>	<b>0,00%</b>
223203031030113	20104	Instrumentos y aparatos de medición, verificación, análisis, de navegación y para otros fines/Calidad Hídrica/Eva Seg Lic Trámit Ambient Exped Salvoconductos S- Movilización de Madera - Excede Financier	51.450.528,89	51.450.528,89	0,00	-	-	-	-	-	0,00%	0,00%
223203031030113	30104	Instrumentos y aparatos de medición, verificación, análisis, de navegación y para otros fines/Calidad Hídrica/Sobretasa Y/O PorcentajeAmbienta Al Impuesto Predial - Excedentes Financieros	168.525.585,11	145.037.853,11	23.487.732,00	-	23.487.732	23.487.732	-	-	13,94%	0,00%
223203031030113	51104	Instrumentos y aparatos de medición, verificación, análisis, de navegación y para otros fines/Calidad Hídrica/Termoeléctrico-GENSA- Excedentes Financieros	100.000.000,00	9.389.198,00	90.610.802,00	-	90.610.802	90.610.802	-	-	90,61%	0,00%
<b>22320303104</b>	-	<b>Gestión de cuerpos lenticos</b>	<b>610.532.605,17</b>	<b>273.298.016,17</b>	<b>337.234.589,00</b>	<b>136.349.944</b>	<b>200.884.645</b>	<b>99.587.362</b>	<b>101.297.283</b>	<b>101.297.283</b>	<b>32,90%</b>	<b>16,59%</b>
<b>2232030310401</b>	-	<b>Adquisición de bienes y servicios</b>	<b>610.532.605,17</b>	<b>273.298.016,17</b>	<b>337.234.589,00</b>	<b>136.349.944,00</b>	<b>200.884.645,00</b>	<b>99.587.362,00</b>	<b>101.297.283,00</b>	<b>101.297.283,00</b>	<b>32,90%</b>	<b>16,59%</b>
<b>223203031040101</b>	-	<b>Servicios para la comunidad, sociales y personales</b>	<b>179.254.243,17</b>	<b>308.409,17</b>	<b>178.945.834,00</b>	<b>3.161.189</b>	<b>175.784.645</b>	<b>74.487.362</b>	<b>101.297.283</b>	<b>101.297.283</b>	<b>98,06%</b>	<b>56,51%</b>
223203031040101	10204	Servicios para la comunidad, sociales y personales/Gestión de cuerpos lenticos/Tasa Retributiva porVertimientos - Excedentes Financieros	7.220.517,00	0,00	7.220.517,00	-	7.220.517	7.220.517	-	-	100,00%	0,00%
223203031040101	30101	Servicios para la comunidad, sociales y personales/Gestión de cuerpos lenticos/Sobretasa Y/O PorcentajeAmbienta Al Impuesto Predial - Vigencia 2021	166.833.006,00	308.409,00	166.524.597,00	3.161.189	163.363.408	62.066.125	101.297.283	101.297.283	97,92%	60,72%
223203031040101	51101	Servicios para la comunidad, sociales y personales/Gestión de cuerpos lenticos/Termoeléctrico- GENSA- Vigencia 2021	5.200.720,17	0,17	5.200.720,00	-	5.200.720	5.200.720	-	-	100,00%	0,00%
<b>223203031040102</b>	-	<b>Servicios prestados a las empresas y servicios de producción</b>	<b>210.222.087,17</b>	<b>77.033.332,17</b>	<b>133.188.755,00</b>	<b>133.188.755</b>	-	-	-	-	<b>0,00%</b>	<b>0,00%</b>
223203031040102	10204	Servicios prestados a las empresas y servicios de producción /Gestión de cuerpos lenticos/Tasa Retributiva porVertimientos - Excedentes Financieros	43.443.000,00	0,00	43.443.000,00	43.443.000	-	-	-	-	0,00%	0,00%
223203031040102	30101	Servicios prestados a las empresas y servicios de producción /Gestión de cuerpos lenticos/Sobretasa Y/O PorcentajeAmbienta Al Impuesto Predial - Vigencia 2021	77.033.332,17	77.033.332,17	0,00	-	-	-	-	-	0,00%	0,00%
223203031040102	30104	Servicios prestados a las empresas y servicios de producción /Gestión de cuerpos lenticos/Sobretasa Y/O PorcentajeAmbienta Al Impuesto Predial - Excedentes Financieros	89.745.755,00	0,00	89.745.755,00	89.745.755	-	-	-	-	0,00%	0,00%
<b>223203031040103</b>	-	<b>Servicios de alojamiento; servicios de suministro de comidas y bebidas; servicios de transporte; y</b>	<b>0,00</b>	<b>0,00</b>	<b>0,00</b>	-	-	-	-	-	<b>#!DIV/0!</b>	<b>#!DIV/0!</b>
223203031040103	30101	Servicios de alojamiento; servicios de suministro de comidas y bebidas; servicios de transporte; y/Gestión de cuerpos lenticos/Sobretasa Y/O PorcentajeAmbienta Al Impuesto Predial - Vigencia 2021	0,00	0,00	0,00	-	-	-	-	-	#!DIV/0!	#!DIV/0!
<b>223203031040104</b>	-	<b>Otros bienes transportables (excepto productos metálicos, maquinaria y equipo)</b>	<b>25.100.000,00</b>	<b>0,00</b>	<b>25.100.000,00</b>	-	<b>25.100.000</b>	<b>25.100.000</b>	-	-	<b>100,00%</b>	<b>0,00%</b>
223203031040104	30.101	Otros bienes transportables (excepto productos metálicos, maquinaria y equipo)/Gestión de cuerpos lenticos/Sobretasa Y/O PorcentajeAmbienta Al Impuesto Predial - Vigencia 2021	25.100.000,00	0,00	25.100.000,00	-	25.100.000	25.100.000	-	-	100,00%	0,00%



CORPORACIÓN AUTÓNOMA REGIONAL DE BOYACÁ

SISTEMA INTEGRADO DE GESTIÓN DE LA CALIDAD

CONTROL Y EVALUACIÓN EJECUCIÓN DE GASTOS

GESTIÓN DE RECURSOS FÍSICOS Y FINANCIEROS

REGISTRO

FRF-03

Versión 4 15-09-2020

EJECUCIÓN PRESUPUESTAL GASTOS DE INVERSIÓN CON CORTE A OCTUBRE 2021

0

IDENTIFICACION PRESUPUESTAL	CODIGO FUENTE	PROGRAMA/PROYECTO	APROPICIACION VIGENTE	SALDO DISPONIBLE	DISPONIBILIDADES ACUMULADAS	DISPONIBILIDADES ABIERTAS	COMPROMETIDO	COMPROMETIDO POR OBLIGAR (H-J)	OBLIGADO	PAGADO	% EJECUCION POR COMPROMISOS	% EJECUCION OBLIGADO
223203031040112		Instrumentos y aparatos de medición, verificación, análisis, de navegación y para otros fines	29.336.483,00	29.336.483,00	0,00	-	-	-	-	-		
223203031040112	10.204	Instrumentos y aparatos de medición, verificación, análisis, de navegación y para otros fines/Gestión de cuerpos lenticos/Tasa Retributiva por Vertimientos - Excedentes	29.336.483,00	29.336.483,00	0,00	-	-	-	-	-	0,00%	0,00%
223203031040113	-	Vehículos automotores, remolques y semirremolques; y sus partes, piezas y accesorios	0,00	0,00	0,00	-	-	-	-	-	#¡DIV/0!	#¡DIV/0!
223203031040113	30101	Vehículos automotores, remolques y semirremolques; y sus partes, piezas y accesorios/Gestión de cuerpos lenticos/Sobretasa Y/O Porcentaje Ambiental Al Impuesto Predial - Vigencia 2021	0,00	0,00	0,00	-	-	-	-	-	#¡DIV/0!	#¡DIV/0!
223203031040115	-	Sistemas de riego y obras hidráulicas	166.619.791,83	166.619.791,83	0,00	0,00	0,00	0,00	0,00	0,00	0,00%	0,00%
223203031040115	20201	Sistemas de riego y obras hidráulicas/Gestión de cuerpos lenticos/Derechos de Explotación de Recursos (Playa Blanca) - Vigencia 2021	46.599.280,00	46.599.280,00	0,00	-	-	-	-	-	0,00%	0,00%
223203031040115	30101	Sistemas de riego y obras hidráulicas/Gestión de cuerpos lenticos/Sobretasa Y/O Porcentaje Ambiental Al Impuesto Predial - Vigencia 2021	111.043.466,83	111.043.466,83	0,00	-	-	-	-	-	0,00%	0,00%
223203031040115	30.104	Sistemas de riego y obras hidráulicas/Gestión de cuerpos lenticos/Sobretasa Y/O Porcentaje Ambiental Al Impuesto Predial - Excedentes Financieros	8.977.045,00	8.977.045,00	0,00	-	-	-	-	-	0,00%	0,00%
223203032	-	GOBERNANZA DEL AGUA	296.876.123,91	76.137.434,91	220.738.689,00	161.206.742	59.531.947	39.992.140	19.539.807	19.539.807	20,05%	6,58%
22320303201	-	Todos por el agua	296.876.123,91	76.137.434,91	220.738.689,00	161.206.742	59.531.947	39.992.140	19.539.807	19.539.807	20,05%	6,58%
2232030320101	-	Adquisición de bienes y servicios	296.876.123,91	76.137.434,91	220.738.689,00	161.206.742	59.531.947	39.992.140	19.539.807	19.539.807	20,05%	6,58%
223203032010101	-	Servicios para la comunidad, sociales y personales	44.081.757,00	1.445.408,00	42.636.349,00	-	42.636.349	23.096.542	19.539.807	19.539.807	96,72%	44,33%
223203032010101	30101	Servicios para la comunidad, sociales y personales/Todos por el agua/Sobretasa Y/O Porcentaje Ambiental Al Impuesto Predial - Vigencia 2021	44.081.757,00	1.445.408,00	42.636.349,00	-	42.636.349	23.096.542	19.539.807	19.539.807	96,72%	44,33%
223203032010102	-	Servicios prestados a las empresas y servicios de producción	189.364.432,91	28.157.690,91	161.206.742,00	161.206.742	-	-	-	-	0,00%	0,00%
223203032010102	30101	Servicios prestados a las empresas y servicios de producción /Todos por el agua/Sobretasa Y/O Porcentaje Ambiental Al Impuesto Predial - Vigencia 2021	28.157.690,91	28.157.690,91	0,00	-	-	-	-	-	0,00%	0,00%
223203032010102	30104	Servicios prestados a las empresas y servicios de producción /Todos por el agua/Sobretasa Y/O Porcentaje Ambiental Al Impuesto Predial - Excedentes Financieros	161.206.742,00	0,00	161.206.742,00	161.206.742	-	-	-	-	0,00%	0,00%
223203032010103	-	Servicios de alojamiento; servicios de suministro de comidas y bebidas; servicios de transporte; y	0,00	0,00	0,00	-	-	-	-	-	#¡DIV/0!	#¡DIV/0!
223203032010103	30101	Servicios de alojamiento; servicios de suministro de comidas y bebidas; servicios de transporte; y/Todos por el agua/Sobretasa Y/O Porcentaje Ambiental Al Impuesto Predial - Vigencia 2021	0,00	0,00	0,00	-	-	-	-	-	#¡DIV/0!	#¡DIV/0!
223203032010104	-	Maquinaria de informática y sus partes, piezas y accesorios	16.895.598,00	0,00	16.895.598,00	-	16.895.598	16.895.598	-	-	100,00%	0,00%
223203032010104	30104	Maquinaria de informática y sus partes, piezas y accesorios/Todos por el agua/Sobretasa Y/O Porcentaje Ambiental Al Impuesto Predial - Excedentes Financieros	16.895.598,00	0,00	16.895.598,00	-	16.895.598	16.895.598	-	-	100,00%	0,00%
223203032010112	-	Otros bienes transportables (excepto productos metálicos,	46.534.336,00	46.534.336,00	0,00	0,00	0,00	0,00	0,00	0,00	0,00%	0,00%
223203032010112	30101	Otros bienes transportables (excepto productos metálicos, maquinaria y equipo)/Todos por el agua/Sobretasa Y/O Porcentaje Ambiental Al Impuesto Predial - Vigencia 2021	10.291.076,00	10.291.076,00	0,00	-	-	-	-	-	0,00%	0,00%
223203032010112	30.104	Otros bienes transportables (excepto productos metálicos, maquinaria y equipo)/Todos por el agua/Sobretasa Y/O Porcentaje Ambiental Al Impuesto Predial - Excedentes Financieros	36.243.260,00	36.243.260,00	0,00	-	-	-	-	-	0,00%	0,00%
22320304	-	GESTIÓN DE LA INFORMACIÓN Y EL CONOCIMIENTO AMBIENTAL	3.678.482.681,72	473.650.748,85	3.204.831.932,87	1.936.805.565	1.268.026.368	692.301.843	575.724.525	566.910.221	34,47%	15,65%
223203041	-	FORTALECIMIENTO INTERNO	3.678.482.681,72	473.650.748,85	3.204.831.932,87	1.936.805.565	1.268.026.368	692.301.843	575.724.525	566.910.221	34,47%	15,65%
22320304101	-	Transparencia y fortalecimiento TIC	1.881.465.357,49	282.573.858,49	1.598.891.499,00	542.230.764	1.056.660.735	611.213.149	445.447.586	440.965.328	56,16%	23,68%
2232030410101	-	Adquisición de bienes y servicios	1.881.465.357,49	282.573.858,49	1.598.891.499,00	542.230.764,00	1.056.660.735,00	611.213.148,83	445.447.586,17	440.965.328,17	56,16%	23,68%
223203041010101	-	Servicios para la comunidad, sociales y personales	169.999.000,49	730.475,49	169.268.525,00	-	169.268.525	55.477.191	113.791.334	109.309.076	99,57%	66,94%



CORPORACIÓN AUTÓNOMA REGIONAL DE BOYACÁ

SISTEMA INTEGRADO DE GESTIÓN DE LA CALIDAD

CONTROL Y EVALUACIÓN EJECUCIÓN DE GASTOS

GESTIÓN DE RECURSOS FÍSICOS Y FINANCIEROS

REGISTRO

FRF-03

Versión 4

15-09-2020

EJECUCIÓN PRESUPUESTAL GASTOS DE INVERSIÓN CON CORTE A OCTUBRE 2021

0

IDENTIFICACIÓN PRESUPUESTAL	CODIGO FUENTE	PROGRAMA/PROYECTO	APROPIACIÓN VIGENTE	SALDO DISPONIBLE	DISPONIBILIDADES ACUMULADAS	DISPONIBILIDADES ABIERTAS	COMPROMETIDO	COMPROMETIDO POR OBLIGAR (H-J)	OBLIGADO	PAGADO	% EJECUCIÓN POR COMPROMISOS	% EJECUCIÓN OBLIGADO
223203041010101	30101	Servicios para la comunidad, sociales y personales/Transparencia y fortalecimiento TIC/Sobretasa Y/O Porcentaje Ambiental Al Impuesto Predial - Vigencia 2021	35.800.000,49	375.637,49	35.424.363,00	-	35.424.363	9.498.598	25.925.765	25.925.765	98,95%	72,42%
223203041010101	30104	Servicios para la comunidad, sociales y personales/Transparencia y fortalecimiento TIC/Sobretasa Y/O Porcentaje Ambiental Al Impuesto Predial - Excedentes Financieros	24.199.000,00	177.414,00	24.021.586,00	-	24.021.586	11.708.686	12.312.900	12.312.900	99,27%	50,88%
223203041010101	51101	Servicios para la comunidad, sociales y personales/Transparencia y fortalecimiento TIC/Termoelectrico- GENSA- Vigencia 2021	49.000.000,00	177.424,00	48.822.576,00	-	48.822.576	20.624.961	28.197.615	24.187.240	99,64%	57,55%
223203041010101	51401	Servicios para la comunidad, sociales y personales/Transparencia y fortalecimiento TIC/ARGOS - Vigencia	9.000.000,00	0,00	9.000.000,00	-	9.000.000	6.644.946	2.355.054	1.883.171	100,00%	26,17%
223203041010101	52101	Servicios para la comunidad, sociales y personales/Transparencia y fortalecimiento TIC/Hidroeléctrico - Hidrosogamoso- Vigencia 2021	52.000.000,00	0,00	52.000.000,00	-	52.000.000	7.000.000	45.000.000	45.000.000	100,00%	86,54%
<b>223203041010102</b>	<b>-</b>	<b>Servicios prestados a las empresas y servicios de producción</b>	<b>995.858.605,00</b>	<b>228.010.994,00</b>	<b>767.847.611,00</b>	<b>23.520.170</b>	<b>744.327.441</b>	<b>555.735.958</b>	<b>188.591.483</b>	<b>188.591.483</b>	<b>74,74%</b>	<b>18,94%</b>
223203041010102	20101	Servicios prestados a las empresas y servicios de producción /Transparencia y fortalecimiento TIC/Eva y SegLic Trámites Ambientales, Exped Salvoconductos Movilización de Madera - Vig 2021	63.000.000,00	15.000.000,00	48.000.000,00	-	48.000.000	48.000.000	-	-	76,19%	0,00%
223203041010102	30101	Servicios prestados a las empresas y servicios de producción /Transparencia y fortalecimiento TIC/Sobretasa Y/O Porcentaje Ambiental Al Impuesto Predial - Vigencia 2021	478.100.000,00	85.460.835,00	392.639.165,00	14.433.813	378.205.352	266.586.358	111.618.994	111.618.994	79,11%	23,35%
223203041010102	30104	Servicios prestados a las empresas y servicios de producción /Transparencia y fortalecimiento TIC/Sobretasa Y/O Porcentaje Ambiental Al Impuesto Predial - Excedentes Financieros	88.122.765,16	10.000.010,16	78.122.755,00	-	78.122.755	78.122.755	-	-	88,65%	0,00%
223203041010102	51101	Servicios prestados a las empresas y servicios de producción /Transparencia y fortalecimiento TIC/Termoelectrico- GENSA- Vigencia 2021	84.000.000,00	4.151.744,00	79.848.256,00	4.990.120	74.858.136	40.758.136	34.100.000	34.100.000	89,12%	40,60%
223203041010102	51401	Servicios prestados a las empresas y servicios de producción /Transparencia y fortalecimiento TIC/ARGOS - Vigencia	26.000.000,00	800.000,00	25.200.000,00	1.000.000	24.200.000	16.200.000	8.000.000	8.000.000	93,08%	30,77%
223203041010102	52101	Servicios prestados a las empresas y servicios de producción /Transparencia y fortalecimiento TIC/Hidroeléctrico - Hidrosogamoso- Vigencia 2021	256.635.839,84	112.598.404,84	144.037.435,00	3.096.237	140.941.198	106.068.709	34.872.489	34.872.489	54,92%	13,59%
<b>223203041010104</b>	<b>-</b>	<b>Maquinaria de informática y sus partes, piezas y accesorios</b>	<b>520.000.000,00</b>	<b>1.289.406,00</b>	<b>518.710.594,00</b>	<b>518.710.594</b>	<b>-</b>	<b>-</b>	<b>-</b>	<b>-</b>	<b>0,00%</b>	<b>0,00%</b>
223203041010104	20101	Maquinaria de informática y sus partes, piezas y accesorios/Transparencia y fortalecimiento TIC/Eva y SegLic Trámites Ambientales, Exped Salvoconductos Movilización de Madera - Vig 2021	31.848.147,00	0,00	31.848.147,00	31.848.147	-	-	-	-	0,00%	0,00%
223203041010104	20301	Maquinaria de informática y sus partes, piezas y accesorios/Transparencia y fortalecimiento TIC/Multas, Sanciones y Reintegros, Devoluciones y Diversos - Vigencia 2021	1.000.000,00	0,00	1.000.000,00	1.000.000	-	-	-	-	0,00%	0,00%
223203041010104	30101	Maquinaria de informática y sus partes, piezas y accesorios/Transparencia y fortalecimiento TIC/Sobretasa Y/O Porcentaje Ambiental Al Impuesto Predial - Vigencia 2021	167.623.199,00	1.288.440,00	166.334.759,00	166.334.759	-	-	-	-	0,00%	0,00%
223203041010104	30104	Maquinaria de informática y sus partes, piezas y accesorios/Transparencia y fortalecimiento TIC/Sobretasa Y/O Porcentaje Ambiental Al Impuesto Predial - Excedentes Financieros	38.258.167,00	66,00	38.258.101,00	38.258.101	-	-	-	-	0,00%	0,00%
223203041010104	51101	Maquinaria de informática y sus partes, piezas y accesorios/Transparencia y fortalecimiento TIC/Termoelectrico- GENSA- Vigencia 2021	53.000.000,00	0,00	53.000.000,00	53.000.000	-	-	-	-	0,00%	0,00%
223203041010104	51401	Maquinaria de informática y sus partes, piezas y accesorios/Transparencia y fortalecimiento TIC/ARGOS - Vigencia	11.000.000,00	900,00	10.999.100,00	10.999.100	-	-	-	-	0,00%	0,00%
223203041010104	52101	Maquinaria de informática y sus partes, piezas y accesorios/Transparencia y fortalecimiento TIC/Hidroeléctrico - Hidrosogamoso- Vigencia 2021	217.270.487,00	0,00	217.270.487,00	217.270.487	-	-	-	-	0,00%	0,00%
<b>223203041010105</b>	<b>-</b>	<b>Productos metálicos y paquetes de software</b>	<b>70.000.000,00</b>	<b>48.677.118,00</b>	<b>21.322.882,00</b>	<b>-</b>	<b>21.322.882</b>	<b>-</b>	<b>21.322.882</b>	<b>21.322.882</b>	<b>30,46%</b>	<b>30,46%</b>



CORPORACIÓN AUTÓNOMA REGIONAL DE BOYACÁ

SISTEMA INTEGRADO DE GESTIÓN DE LA CALIDAD

CONTROL Y EVALUACIÓN EJECUCIÓN DE GASTOS

GESTIÓN DE RECURSOS FÍSICOS Y FINANCIEROS

REGISTRO

FRF-03

Versión 4

15-09-2020

EJECUCIÓN PRESUPUESTAL GASTOS DE INVERSIÓN CON CORTE A OCTUBRE 2021

0

IDENTIFICACIÓN PRESUPUESTAL	CODIGO FUENTE	PROGRAMA/PROYECTO	APROPIACIÓN VIGENTE	SALDO DISPONIBLE	DISPONIBILIDADES ACUMULADAS	DISPONIBILIDADES ABIERTAS	COMPROMETIDO	COMPROMETIDO POR OBLIGAR (H-J)	OBLIGADO	PAGADO	% EJECUCIÓN POR COMPROMISOS	% EJECUCIÓN OBLIGADO
223203041010105	30101	Productos metálicos y paquetes de software/Transparencia y fortalecimiento TIC/Sobretasa Y/O PorcentajeAmbiental Al Impuesto Predial - Vigencia 2021	45.000.000,00	29.093.675,00	15.906.325,00	-	15.906.325	-	15.906.325	15.906.325	35,35%	35,35%
223203041010105	51101	Productos metálicos y paquetes de software/Transparencia y fortalecimiento TIC/Termoeléctrico- GENSA- Vigencia 2021	14.000.000,00	9.000.000,00	5.000.000,00	-	5.000.000	-	5.000.000	5.000.000	35,71%	35,71%
223203041010105	51401	Productos metálicos y paquetes de software/Transparencia y fortalecimiento TIC/ARGOS - Vigencia	4.000.000,00	4.000.000,00	0,00	-	-	-	-	-	0,00%	0,00%
223203041010105	52101	Productos metálicos y paquetes de software/Transparencia y fortalecimiento TIC/Hidroeléctrico - Hidrosogomoso- Vigencia 2021	7.000.000,00	6.583.443,00	416.557,00	-	416.557	-	416.557	416.557	5,95%	5,95%
<b>2232030410102</b>		<b>Adquisición de bienes y servicios / Vigencias Expiradas-Pasivos Exigibles</b>	<b>125.607.752</b>	<b>3.865.865</b>	<b>121.741.887</b>	<b>-</b>	<b>121.741.887</b>	<b>-</b>	<b>121.741.887</b>	<b>121.741.887</b>	<b>1</b>	<b>1</b>
22320304101020201	30101	Servicios prestados a las empresas y servicios de producción/Transparencia y fortalecimiento TIC/- Vigencias Expiradas Pasivos exigibles CDS-2018-123/Transparencia y fortalecimiento TIC/Sobretasa Y/O PorcentajeAmbiental Al Impuesto Predial - Vigencia 2021	19.917.152,00	0,00	19.917.152,00	-	19.917.152	-	19.917.152	19.917.152	100,00%	100,00%
22320304101020202	30101	Servicios para la comunidad, sociales y personales/Transparencia y fortalecimiento TIC/ - Vigencias Expiradas Pasivos exigibles -CIA-2018-091/Transparencia y fortalecimiento TIC/Sobretasa Y/O PorcentajeAmbiental Al Impuesto Predial - Vigencia 2021	3.865.865,00	3.865.865,00	0,00	-	-	-	-	-	0,00%	0,00%
22320304101020203	30101	Servicios para la comunidad, sociales y personales/ - Vigencias Expiradas Pasivos exigibles -CDS-2019-119/Transparencia y fortalecimiento TIC/Sobretasa Y/O PorcentajeAmbiental Al Impuesto Predial - Vigencia 2021	101.824.735,00	0,00	101.824.735,00	-	101.824.735	-	101.824.735	101.824.735	100,00%	100,00%
<b>22320304102</b>		<b>- Fortalecimiento de sistemas administrativos</b>	<b>44.000.000,37</b>	<b>5.268.101,37</b>	<b>38.731.899,00</b>	<b>-</b>	<b>38.731.899</b>	<b>-</b>	<b>38.731.899</b>	<b>38.731.899</b>	<b>88,03%</b>	<b>88,03%</b>
<b>2232030410201</b>		<b>- Adquisición de bienes y servicios</b>	<b>44.000.000,37</b>	<b>5.268.101,37</b>	<b>38.731.899,00</b>	<b>-</b>	<b>38.731.899</b>	<b>-</b>	<b>38.731.899</b>	<b>38.731.899</b>	<b>88,03%</b>	<b>88,03%</b>
<b>223203041020101</b>		<b>- Servicios prestados a las empresas y servicios de producción</b>	<b>44.000.000,37</b>	<b>5.268.101,37</b>	<b>38.731.899,00</b>	<b>-</b>	<b>38.731.899</b>	<b>-</b>	<b>38.731.899</b>	<b>38.731.899</b>	<b>88,03%</b>	<b>88,03%</b>
223203041020101	30101	Servicios prestados a las empresas y servicios de producción /Fortalecimiento de sistemas administrativos/Sobretasa Y/O PorcentajeAmbiental Al Impuesto Predial - Vigencia 2021	44.000.000,37	5.268.101,37	38.731.899,00	-	38.731.899	-	38.731.899	38.731.899	88,03%	88,03%
<b>22320304103</b>		<b>- Fortalecimiento Institucional</b>	<b>1.753.017.323,86</b>	<b>185.808.788,99</b>	<b>1.567.208.534,87</b>	<b>1.394.574.801</b>	<b>172.633.734</b>	<b>81.088.694</b>	<b>91.545.040</b>	<b>87.212.994</b>	<b>9,85%</b>	<b>5,22%</b>
<b>2232030410301</b>		<b>- Adquisición de bienes y servicios</b>	<b>1.753.017.323,86</b>	<b>185.808.788,99</b>	<b>1.567.208.534,87</b>	<b>1.394.574.801</b>	<b>172.633.734</b>	<b>81.088.694</b>	<b>91.545.040</b>	<b>87.212.994</b>	<b>9,85%</b>	<b>5,22%</b>
<b>223203041030101</b>		<b>- Servicios para la comunidad, sociales y personales</b>	<b>249.339.838,86</b>	<b>43.411.305,86</b>	<b>205.928.533,00</b>	<b>45.100.000</b>	<b>160.828.533</b>	<b>69.283.493</b>	<b>91.545.040</b>	<b>87.212.994</b>	<b>64,50%</b>	<b>36,71%</b>
223203041030101	30101	Servicios para la comunidad, sociales y personales/Fortalecimiento Institucional/Sobretasa Y/O PorcentajeAmbiental Al Impuesto Predial - Vigencia 2021	249.339.838,86	43.411.305,86	205.928.533,00	45.100.000	160.828.533	69.283.493	91.545.040	87.212.994	64,50%	36,71%
<b>223203041030102</b>		<b>- Servicios prestados a las empresas y servicios de producción</b>	<b>20.171.900,00</b>	<b>2.194.799,00</b>	<b>17.977.101,00</b>	<b>6.171.900,00</b>	<b>11.805.201,00</b>	<b>11.805.201,00</b>	<b>0,00</b>	<b>0,00</b>	<b>58,52%</b>	<b>0,00%</b>
223203041030102	30.101	Servicios prestados a las empresas y servicios de producción/Fortalecimiento Institucional/Sobretasa Y/O PorcentajeAmbiental Al Impuesto Predial - Vigencia 2021	14.000.000,00	2.194.799,00	11.805.201,00	-	11.805.201	11.805.201	-	-	84,32%	0,00%
223203041030102	30104	Servicios prestados a las empresas y servicios de producción/Fortalecimiento Institucional/Sobretasa Y/O PorcentajeAmbiental Al Impuesto Predial - Excedentes Financieros	6.171.900,00	0,00	6.171.900,00	6.171.900	-	-	-	-	0,00%	0,00%
<b>223203041030103</b>		<b>- Servicios financieros y servicios conexos, servicios inmobiliarios y</b>	<b>60.000.000,00</b>	<b>0,00</b>	<b>60.000.000,00</b>	<b>60.000.000</b>	<b>-</b>	<b>-</b>	<b>-</b>	<b>-</b>	<b>0,00%</b>	<b>0,00%</b>
223203041030103	30104	Servicios financieros y servicios conexos, servicios inmobiliarios y servicios de leasing/Fortalecimiento Institucional/Sobretasa Y/O PorcentajeAmbiental Al Impuesto Predial - Excedentes Financieros	60.000.000,00	0,00	60.000.000,00	60.000.000	-	-	-	-	0,00%	0,00%
<b>223203041030109</b>		<b>- Servicios de la construcción</b>	<b>1.123.505.585,00</b>	<b>140.202.684,13</b>	<b>983.302.900,87</b>	<b>983.302.901</b>	<b>-</b>	<b>-</b>	<b>-</b>	<b>-</b>	<b>0,00%</b>	<b>0,00%</b>
223203041030109	20304	Servicios de la construcción/Fortalecimiento Institucional/Multas, Sanciones y Reintegros, Devoluciones y Diversos - Excedentes Financieros	328.169.984,17	0,00	328.169.984,17	328.169.984	-	-	-	-	0,00%	0,00%
223203041030109	30101	Servicios de la construcción/Fortalecimiento Institucional/Sobretasa Y/O PorcentajeAmbiental Al Impuesto Predial - Vigencia 2021	60.000.000,00	60.000.000,00	0,00	-	-	-	-	-	0,00%	0,00%
223203041030109	30104	Servicios de la construcción/Fortalecimiento Institucional/Sobretasa Y/O PorcentajeAmbiental Al Impuesto Predial - Excedentes Financieros	190.741.838,13	80.202.684,13	110.539.154,00	110.539.154	-	-	-	-	0,00%	0,00%



CORPORACIÓN AUTÓNOMA REGIONAL DE BOYACÁ

GESTION DE RECURSOS FISICOS Y FINANCIEROS

REGISTRO

SISTEMA INTEGRADO DE GESTION DE LA CALIDAD

FRF-03

Versión 4

15-09-2020

CONTROL Y EVALUACION EJECUCION DE GASTOS

EJECUCION PRESUPUESTAL GASTOS DE INVERSION CON CORTE A OCTUBRE 2021													0	
IDENTIFICACION PRESUPUESTAL	CODIGO FUENTE	PROGRAMA/PROYECTO	APROPIACION VIGENTE	SALDO DISPONIBLE	DISPONIBILIDADES ACUMULADAS	DISPONIBILIDADES ABIERTAS	COMPROMETIDO	COMPROMETIDO POR OBLIGAR (H-J)	OBLIGADO	PAGADO	% EJECUCION POR COMPROMISOS	% EJECUCION OBLIGADO		
223203041030109	51104	Servicios de la construcción/Fortalecimiento Institucional/Termoelectrico- GENSA- Excedentes Financieros	430.389.915,00	0,00	430.389.915,00	430.389.915	-	-	-	-	0,00%	0,00%		
223203041030109	51204	Servicios de la construcción/Fortalecimiento Institucional/Termoelectrico- Electro Sochagota- Excedentes Financieros	114.203.847,70	0,00	114.203.847,70	114.203.848	-	-	-	-	0,00%	0,00%		
<b>223203041030112</b>	<b>-</b>	<b>Entidades territoriales distintas de participaciones y</b>	<b>300.000.000,00</b>	<b>0,00</b>	<b>300.000.000,00</b>	<b>300.000.000</b>	<b>-</b>	<b>-</b>	<b>-</b>	<b>-</b>	<b>0,00%</b>	<b>0,00%</b>		
223203041030112	30104	Entidades territoriales distintas de participaciones y compensaciones/Fortalecimiento Institucional/Sobretasa Y/O PorcentajeAmbienta Al Impuesto Predial - Excedentes Financieros	99.000.000,00	0,00	99.000.000,00	99.000.000	-	-	-	-	0,00%	0,00%		
223203041030112	51104	Entidades territoriales distintas de participaciones y compensaciones/Fortalecimiento Institucional/Termoelectrico- GENSA- Excedentes Financieros	201.000.000,00	0,00	201.000.000,00	201.000.000	-	-	-	-	0,00%	0,00%		
<b>22320305</b>	<b>-</b>	<b>ORDENAMIENTO AMBIENTAL TERRITORIAL</b>	<b>10.753.136.997,14</b>	<b>978.658.688,14</b>	<b>9.774.478.309,00</b>	<b>6.452.611.934</b>	<b>3.321.866.375</b>	<b>2.835.669.381</b>	<b>486.196.994</b>	<b>482.004.692</b>	<b>30,89%</b>	<b>4,52%</b>		
<b>223203051</b>	<b>-</b>	<b>ORDENAMIENTO AMBIENTAL</b>	<b>10.753.136.997,14</b>	<b>978.658.688,14</b>	<b>9.774.478.309,00</b>	<b>6.452.611.934</b>	<b>3.321.866.375</b>	<b>2.835.669.381</b>	<b>486.196.994</b>	<b>482.004.692</b>	<b>30,89%</b>	<b>4,52%</b>		
<b>22320305101</b>	<b>-</b>	<b>Instrumentos de planeación y gestión ambiental</b>	<b>6.459.371.465,47</b>	<b>462.800.632,47</b>	<b>5.996.570.833,00</b>	<b>3.342.063.774</b>	<b>2.654.507.059</b>	<b>2.554.043.145</b>	<b>100.463.914</b>	<b>100.463.914</b>	<b>41,10%</b>	<b>1,56%</b>		
<b>2232030510101</b>	<b>-</b>	<b>Adquisición de bienes y servicios</b>	<b>6.459.371.465,47</b>	<b>462.800.632,47</b>	<b>5.996.570.833,00</b>	<b>3.342.063.774</b>	<b>2.654.507.059</b>	<b>2.554.043.145</b>	<b>100.463.914</b>	<b>100.463.914</b>	<b>41,10%</b>	<b>1,56%</b>		
<b>223203051010101</b>	<b>-</b>	<b>Servicios para la comunidad, sociales y personales</b>	<b>548.408.222,47</b>	<b>32.239.844,47</b>	<b>516.168.378,00</b>	<b>207.909.210</b>	<b>308.259.168</b>	<b>207.795.254</b>	<b>100.463.914</b>	<b>100.463.914</b>	<b>56,21%</b>	<b>18,32%</b>		
223203051010101	30101	Servicios para la comunidad, sociales y personales/Instrumentos de planeación y gestión ambiental/Sobretasa Y/O PorcentajeAmbienta Al Impuesto Predial - Vigencia 2021	100.000.000,47	250.694,47	99.749.306,00	18.256.579	81.492.727	21.513.138	59.979.589	59.979.589	81,49%	59,98%		
223203051010101	30104	Servicios para la comunidad, sociales y personales/Instrumentos de planeación y gestión ambiental/Sobretasa Y/O PorcentajeAmbienta Al Impuesto Predial - Excedentes Financieros	45.272.619,00	11.429.476,00	33.843.143,00	-	33.843.143	33.843.143	-	-	74,75%	0,00%		
223203051010101	40401	Servicios para la comunidad, sociales y personales/Instrumentos de planeación y gestión ambiental/Aportes CAR CONV 2645-2020 PORH	170.939.393,00	0,00	170.939.393,00	119.398.778	51.540.615	48.478.913	3.061.702	3.061.702	30,15%	1,79%		
223203051010101	51101	Servicios para la comunidad, sociales y personales/Instrumentos de planeación y gestión ambiental/Termoelectrico- GENSA- Vigencia 2021	41.912.170,00	1.489.571,00	40.422.599,00	12.430.667	27.991.932	16.025.181	11.966.751	11.966.751	66,79%	28,55%		
223203051010101	52101	Servicios para la comunidad, sociales y personales/Instrumentos de planeación y gestión ambiental/Hidroelectrico - Hidrosogamoso- Vigencia 2021	190.284.040,00	19.070.103,00	171.213.937,00	57.823.186	113.390.751	87.934.879	25.455.872	25.455.872	59,59%	13,38%		
<b>223203051010102</b>	<b>-</b>	<b>Servicios prestados a las empresas y servicios de producción</b>	<b>5.910.963.243,00</b>	<b>430.560.788,00</b>	<b>5.480.402.455,00</b>	<b>3.134.154.564</b>	<b>2.346.247.891</b>	<b>2.346.247.891</b>	<b>-</b>	<b>-</b>	<b>39,69%</b>	<b>0,00%</b>		
223203051010102	10104	Servicios prestados a las empresas y servicios de producción /Instrumentos de planeación y gestión ambiental/Tasa por Uso del Agua- Excedentes Financieros	307.398.215,86	0,86	307.398.215,00	307.398.215	-	-	-	-	0,00%	0,00%		
223203051010102	10204	Servicios prestados a las empresas y servicios de producción /Instrumentos de planeación y gestión ambiental/Tasa Retributiva porVertimientos - Excedentes Financieros	278.589.696,13	0,13	278.589.696,00	278.589.696	-	-	-	-	0,00%	0,00%		
223203051010102	30104	Servicios prestados a las empresas y servicios de producción /Instrumentos de planeación y gestión ambiental/Sobretasa Y/O PorcentajeAmbienta Al Impuesto Predial - Excedentes Financieros	1.980.899.719,01	405.590.713,01	1.575.309.006,00	1.545.112.219	30.196.787	30.196.787	-	-	1,52%	0,00%		
223203051010102	40401	Servicios prestados a las empresas y servicios de producción /Instrumentos de planeación y gestión ambiental/Aportes CAR CONV 2645-2020 PORH	1.974.217.148,00	0,00	1.974.217.148,00	-	1.974.217.148	1.974.217.148	-	-	100,00%	0,00%		
223203051010102	51101	Servicios prestados a las empresas y servicios de producción /Instrumentos de planeación y gestión ambiental/Termoelectrico- GENSA- Vigencia 2021	333.937.089,84	2,84	333.937.087,00	-	333.937.087	333.937.087	-	-	100,00%	0,00%		
223203051010102	51404	Servicios prestados a las empresas y servicios de producción /Instrumentos de planeación y gestión ambiental/ARGOS - Excedentes Financieros	200.142.504,00	0,00	200.142.504,00	200.142.504	-	-	-	-	0,00%	0,00%		
223203051010102	52101	Servicios prestados a las empresas y servicios de producción /Instrumentos de planeación y gestión ambiental/Hidroelectrico - Hidrosogamoso- Vigencia 2021	635.778.870,16	24.970.071,16	610.808.799,00	602.911.930	7.896.869	7.896.869	-	-	1,24%	0,00%		
223203051010102	52104	Servicios prestados a las empresas y servicios de producción /Instrumentos de planeación y gestión ambiental/Hidroelectrico - Hidrosogamoso- Excedentes Financieros	200.000.000,00	0,00	200.000.000,00	200.000.000	-	-	-	-	0,00%	0,00%		



CORPORACIÓN AUTÓNOMA REGIONAL DE BOYACÁ

GESTION DE RECURSOS FISICOS Y FINANCIEROS

REGISTRO

SISTEMA INTEGRADO DE GESTION DE LA CALIDAD

FRF-03

Versión 4 15-09-2020

CONTROL Y EVALUACION EJECUCION DE GASTOS

EJECUCION PRESUPUESTAL GASTOS DE INVERSION CON CORTE A OCTUBRE 2021 0

IDENTIFICACION PRESUPUESTAL	CODIGO FUENTE	PROGRAMA/PROYECTO	APROPIACION VIGENTE	SALDO DISPONIBLE	DISPONIBILIDADES ACUMULADAS	DISPONIBILIDADES ABIERTAS	COMPROMETIDO	COMPROMETIDO POR OBLIGAR (H-J)	OBLIGADO	PAGADO	% EJECUCION POR COMPROMISOS	% EJECUCION OBLIGADO
22320305102	-	Instrumentos de planificación para áreas protegidas y Ecosistemas	4.261.342.825,85	510.971.907,85	3.750.370.918,00	3.110.548.160	639.822.758	274.759.001	365.063.757	360.871.455	15,01%	8,57%
2232030510201	-	Adquisición de bienes y servicios	4.261.342.825,85	510.971.907,85	3.750.370.918,00	3.110.548.160	639.822.758	274.759.001	365.063.757	360.871.455	15,01%	8,57%
223203051020101	-	Servicios para la comunidad, sociales y personales	489.658.408,85	40.420.606,85	449.237.802,00	84.795.833	364.441.969	150.837.646	213.604.323	209.412.021	74,43%	43,62%
223203051020101	30104	Servicios para la comunidad, sociales y personales/Instrumentos de planificación para áreas protegidas y Ecosi/Sobretasa Y/O Porcentaje Ambiental Al Impuesto Predial - Excedentes Financieros	169.522.647,00	39.785.105,00	129.737.542,00	84.795.833	44.941.709	28.362.460	16.579.249	12.386.947	26,51%	9,78%
223203051020101	52101	Servicios para la comunidad, sociales y personales/Instrumentos de planificación para áreas protegidas y Ecosi/Hidroeléctrico - Hidrosogamoso- Vigencia 2021	20.000.000,00	321.506,00	19.678.494,00	-	19.678.494	4.829.571	14.848.923	14.848.923	98,39%	74,24%
223203051020101	52104	Servicios para la comunidad, sociales y personales/Instrumentos de planificación para áreas protegidas y Ecosi/Hidroeléctrico - Hidrosogamoso- Excedentes Financieros	100.400.000,00	0,00	100.400.000,00	-	100.400.000	100.400.000	-	-	100,00%	0,00%
223203051020101	52201	Servicios para la comunidad, sociales y personales/Instrumentos de planificación para áreas protegidas y Ecosi/Hidroeléctrico- Chivor- Vigencia 2021	199.735.761,85	313.995,85	199.421.766,00	-	199.421.766	17.245.615	182.176.151	182.176.151	99,84%	91,21%
223203051020102	-	Servicios prestados a las empresas y servicios de producción	3.766.425.756,00	465.292.640,00	3.301.133.116,00	3.025.752.327	275.380.789	123.921.355	151.459.434	151.459.434	7,31%	4,02%
223203051020102	30104	Servicios prestados a las empresas y servicios de producción /Instrumentos de planificación para áreas protegidas y Ecosi/Sobretasa Y/O Porcentaje Ambiental Al Impuesto Predial - Excedentes Financieros	833.743.889,70	340.384.652,70	493.359.237,00	493.359.237	-	-	-	-	0,00%	0,00%
223203051020102	51104	Servicios prestados a las empresas y servicios de producción /Instrumentos de planificación para áreas protegidas y Ecosi/Termoeléctrico- GENSA- Excedentes Financieros	25.000.000,00	25.000.000,00	0,00	-	-	-	-	-	0,00%	0,00%
223203051020102	51204	Servicios prestados a las empresas y servicios de producción /Instrumentos de planificación para áreas protegidas y Ecosi/Termoeléctrico- Electro Sochagota- Excedentes Financieros	637.342.908,30	0,30	637.342.908,00	637.342.908	-	-	-	-	0,00%	0,00%
223203051020102	52101	Servicios prestados a las empresas y servicios de producción /Instrumentos de planificación para áreas protegidas y Ecosi/Hidroeléctrico - Hidrosogamoso- Vigencia 2021	276.083.758,00	702.969,00	275.380.789,00	-	275.380.789	123.921.355	151.459.434	151.459.434	99,75%	54,86%
223203051020102	52104	Servicios prestados a las empresas y servicios de producción /Instrumentos de planificación para áreas protegidas y Ecosi/Hidroeléctrico - Hidrosogamoso- Excedentes Financieros	1.929.255.200,00	99.205.018,00	1.830.050.182,00	1.830.050.182	-	-	-	-	0,00%	0,00%
223203051020102	52204	Servicios prestados a las empresas y servicios de producción /Instrumentos de planificación para áreas protegidas y Ecosi/Hidroeléctrico- Chivor- Excedentes Financieros	65.000.000,00	0,00	65.000.000,00	65.000.000	-	-	-	-	0,00%	0,00%
223203051020103	-	Servicios de alojamiento; servicios de suministro de comidas y bebidas; servicios de transporte; y	5.258.661,00	5.258.661,00	0,00	-	-	-	-	-	0,00%	0,00%
223203051020103	52101	Servicios de alojamiento; servicios de suministro de comidas y bebidas; servicios de transporte; y /Instrumentos de planificación para áreas protegidas y Ecosi/Hidroeléctrico - Hidrosogamoso- Vigencia 2021	4.994.423,00	4.994.423,00	0,00	-	-	-	-	-	0,00%	0,00%
223203051020103	52201	Servicios de alojamiento; servicios de suministro de comidas y bebidas; servicios de transporte; y /Instrumentos de planificación para áreas protegidas y Ecosi/Hidroeléctrico- Chivor- Vigencia 2021	264.238,00	264.238,00	0,00	-	-	-	-	-	0,00%	0,00%
22320305103	-	Ordenamiento territorial	32.422.705,82	4.886.147,82	27.536.558,00	-	27.536.558	6.867.235	20.669.323	20.669.323	84,93%	63,75%
2232030510301	-	Adquisición de bienes y servicios	32.422.705,82	4.886.147,82	27.536.558,00	-	27.536.558	6.867.235	20.669.323	20.669.323	84,93%	63,75%
223203051030101	-	Servicios para la comunidad, sociales y personales	32.422.705,82	4.886.147,82	27.536.558,00	-	27.536.558	6.867.235	20.669.323	20.669.323	84,93%	63,75%
223203051030101	30101	Servicios para la comunidad, sociales y personales/Ordenamiento territorial/Sobretasa Y/O Porcentaje Ambiental Al Impuesto Predial - Vigencia 2021	32.422.705,82	4.886.147,82	27.536.558,00	-	27.536.558	6.867.235	20.669.323	20.669.323	84,93%	63,75%
22320306	-	GESTIÓN DEL CAMBIO CLIMÁTICO PARA UN DESARROLLO BAJO EN CARBONO Y RESILIENTE AL CLIMA	2.179.574.183,08	703.701.372,08	1.475.872.811,00	169.273.713	1.306.599.098	655.269.944	651.329.154	623.034.594	59,95%	29,88%
223203061	-	GESTION DEL RIESGO DE DESASTRES Y CRISIS CLIMATICA	2.179.574.183,08	703.701.372,08	1.475.872.811,00	169.273.713	1.306.599.098	655.269.944	651.329.154	623.034.594	59,95%	29,88%
22320306101	-	Conocimiento del riesgo	353.903.603,94	6.896.613,94	347.006.990,00	100.400.000	246.606.990	111.684.126	134.922.864	134.922.864	69,68%	38,12%
2232030610101	-	Adquisición de bienes y servicios	353.903.603,94	6.896.613,94	347.006.990,00	100.400.000	246.606.990	111.684.126	134.922.864	134.922.864	69,68%	38,12%
223203061010101	-	Servicios para la comunidad, sociales y personales	73.503.603,94	6.609.066,94	66.894.537,00	-	66.894.537	21.827.899	45.066.638	45.066.638	91,01%	61,31%



CORPORACIÓN AUTÓNOMA REGIONAL DE BOYACÁ

SISTEMA INTEGRADO DE GESTIÓN DE LA CALIDAD

CONTROL Y EVALUACIÓN EJECUCIÓN DE GASTOS

GESTIÓN DE RECURSOS FÍSICOS Y FINANCIEROS

REGISTRO

FRF-03

Versión 4

15-09-2020

EJECUCIÓN PRESUPUESTAL GASTOS DE INVERSIÓN CON CORTE A OCTUBRE 2021

0

IDENTIFICACIÓN PRESUPUESTAL	CODIGO FUENTE	PROGRAMA/PROYECTO	APROPiación VIGENTE	SALDO DISPONIBLE	DISPONIBILIDADES ACUMULADAS	DISPONIBILIDADES ABIERTAS	COMPROMETIDO	COMPROMETIDO POR OBLIGAR (H - J)	OBLIGADO	PAGADO	% EJECUCIÓN POR COMPROMISOS	% EJECUCIÓN OBLIGADO
223203061010101	30101	Servicios para la comunidad, sociales y personales/Conocimiento del riesgo/Sobretasa Y/O Porcentaje Ambiental Al Impuesto Predial - Vigencia 2021	73.503.603,94	6.609.066,94	66.894.537,00	-	66.894.537	21.827.899	45.066.638	45.066.638	91,01%	61,31%
<b>223203061010102</b>	<b>-</b>	<b>Servicios prestados a las empresas y servicios de producción</b>	<b>280.400.000,00</b>	<b>287.547,00</b>	<b>280.112.453,00</b>	<b>100.400.000</b>	<b>179.712.453</b>	<b>89.856.227</b>	<b>89.856.226</b>	<b>89.856.226</b>	<b>64,09%</b>	<b>32,05%</b>
223203061010102	30101	Servicios prestados a las empresas y servicios de producción /Conocimiento del riesgo/Sobretasa Y/O Porcentaje Ambiental Al Impuesto Predial - Vigencia 2021	100.400.000,00	0,00	100.400.000,00	100.400.000	-	-	-	-	0,00%	0,00%
223203061010102	51401	Servicios prestados a las empresas y servicios de producción /Conocimiento del riesgo/ARGOS - Vigencia	99.139.360,00	0,00	99.139.360,00	-	99.139.360	54.211.247	44.928.113	44.928.113	100,00%	45,32%
223203061010102	52101	Servicios prestados a las empresas y servicios de producción /Conocimiento del riesgo/Hidroeléctrico - Hidrosogamoso- Vigencia 2021	80.860.640,00	287.547,00	80.573.093,00	-	80.573.093	35.644.980	44.928.113	44.928.113	99,64%	55,56%
<b>22320306102</b>	<b>-</b>	<b>Reducción del riesgo</b>	<b>89.015.065,07</b>	<b>24.783.786,07</b>	<b>64.231.279,00</b>	<b>-</b>	<b>64.231.279</b>	<b>25.128.611</b>	<b>39.102.668</b>	<b>39.102.668</b>	<b>72,16%</b>	<b>43,93%</b>
<b>2232030610201</b>	<b>-</b>	<b>Adquisición de bienes y servicios</b>	<b>89.015.065,07</b>	<b>24.783.786,07</b>	<b>64.231.279,00</b>	<b>-</b>	<b>64.231.279</b>	<b>25.128.611</b>	<b>39.102.668</b>	<b>39.102.668</b>	<b>72,16%</b>	<b>43,93%</b>
<b>223203061020101</b>	<b>-</b>	<b>Servicios para la comunidad, sociales y personales</b>	<b>89.015.065,07</b>	<b>24.783.786,07</b>	<b>64.231.279,00</b>	<b>-</b>	<b>64.231.279</b>	<b>25.128.611</b>	<b>39.102.668</b>	<b>39.102.668</b>	<b>72,16%</b>	<b>43,93%</b>
223203061020101	30101	Servicios para la comunidad, sociales y personales/Reducción del riesgo/Sobretasa Y/O Porcentaje Ambiental Al Impuesto Predial - Vigencia 2021	89.015.065,07	24.783.786,07	64.231.279,00	-	64.231.279	25.128.611	39.102.668	39.102.668	72,16%	43,93%
<b>223203061020102</b>	<b>-</b>	<b>Servicios prestados a las empresas y servicios de producción</b>	<b>0,00</b>	<b>0,00</b>	<b>0,00</b>	<b>-</b>	<b>-</b>	<b>-</b>	<b>-</b>	<b>-</b>	<b>#DIV/0!</b>	<b>#DIV/0!</b>
223203061020102	30101	Servicios prestados a las empresas y servicios de producción /Reducción del riesgo/Sobretasa Y/O Porcentaje Ambiental Al Impuesto Predial - Vigencia 2021	0,00	0,00	0,00	-	-	-	-	-	#DIV/0!	#DIV/0!
<b>22320306103</b>	<b>-</b>	<b>Lucha contra la crisis climática</b>	<b>1.736.655.514,07</b>	<b>672.020.972,07</b>	<b>1.064.634.542,00</b>	<b>68.873.713</b>	<b>995.760.829</b>	<b>518.457.207</b>	<b>477.303.622</b>	<b>449.009.062</b>	<b>57,34%</b>	<b>27,48%</b>
<b>2232030610301</b>	<b>-</b>	<b>Adquisición de bienes y servicios</b>	<b>1.736.655.514,07</b>	<b>672.020.972,07</b>	<b>1.064.634.542,00</b>	<b>68.873.713</b>	<b>995.760.829</b>	<b>518.457.207</b>	<b>477.303.622</b>	<b>449.009.062</b>	<b>57,34%</b>	<b>27,48%</b>
<b>223203061030101</b>	<b>-</b>	<b>Servicios para la comunidad, sociales y personales</b>	<b>1.672.841.500,07</b>	<b>619.160.523,07</b>	<b>1.053.680.977,00</b>	<b>68.873.713</b>	<b>984.807.264</b>	<b>518.457.207</b>	<b>466.350.057</b>	<b>438.055.497</b>	<b>58,87%</b>	<b>27,88%</b>
223203061030101	30101	Servicios para la comunidad, sociales y personales/Lucha contra la crisis climática/Sobretasa Y/O Porcentaje Ambiental Al Impuesto Predial - Vigencia 2021	78.061.500,07	12.442.644,07	65.618.856,00	6.196.588	59.422.268	9.768.544	49.653.724	49.653.724	76,12%	63,61%
223203061030101	40402	Servicios para la comunidad, sociales y personales/Lucha contra la crisis climática/Aportes CNV Gobernación Boyacá 3615-2020 PIGCCT	1.594.780.000,00	606.717.879,00	988.062.121,00	62.677.125	925.384.996	508.688.663	416.696.333	388.401.773	58,03%	26,13%
<b>223203061030102</b>	<b>-</b>	<b>Servicios prestados a las empresas y servicios de producción</b>	<b>20.000.000,00</b>	<b>20.000.000,00</b>	<b>0,00</b>	<b>-</b>	<b>-</b>	<b>-</b>	<b>-</b>	<b>-</b>	<b>0,00%</b>	<b>0,00%</b>
223203061030102	40402	Servicios prestados a las empresas y servicios de producción /Lucha contra la crisis climática/Aportes CNV Gobernación Boyacá 3615-2020 PIGCCT	20.000.000,00	20.000.000,00	0,00	-	-	-	-	-	0,00%	0,00%
<b>223203061030103</b>	<b>-</b>	<b>Servicios financieros y servicios conexos, servicios inmobiliarios y</b>	<b>10.953.565,00</b>	<b>0,00</b>	<b>10.953.565,00</b>	<b>-</b>	<b>10.953.565</b>	<b>-</b>	<b>10.953.565</b>	<b>10.953.565</b>	<b>100,00%</b>	<b>100,00%</b>
223203061030103	30101	Servicios financieros y servicios conexos, servicios inmobiliarios y servicios de leasing/Lucha contra la crisis climática/Sobretasa Y/O Porcentaje Ambiental Al Impuesto Predial - Vigencia 2021	10.953.565,00	0,00	10.953.565,00	-	10.953.565	-	10.953.565	10.953.565	100,00%	100,00%
<b>223203061030104</b>	<b>-</b>	<b>Servicios de alojamiento; servicios de suministro de comidas y bebidas; servicios de transporte; y</b>	<b>32.860.449,00</b>	<b>32.860.449,00</b>	<b>0,00</b>	<b>-</b>	<b>-</b>	<b>-</b>	<b>-</b>	<b>-</b>	<b>0,00%</b>	<b>0,00%</b>
223203061030104	40402	Servicios de alojamiento; servicios de suministro de comidas y bebidas; servicios de transporte; y/Lucha contra la crisis climática/Aportes CNV Gobernación Boyacá 3615-2020 PIGCCT	32.860.449,00	32.860.449,00	0,00	-	-	-	-	-	0,00%	0,00%
<b>22320308</b>	<b>-</b>	<b>EDUCACIÓN AMBIENTAL</b>	<b>2.730.880.021,47</b>	<b>632.029.802,47</b>	<b>2.098.850.219,00</b>	<b>433.814.494,00</b>	<b>1.665.035.725,00</b>	<b>1.006.653.911,00</b>	<b>658.381.814,00</b>	<b>627.708.558,00</b>	<b>60,97%</b>	<b>24,11%</b>
<b>223203081</b>	<b>-</b>	<b>COMUNICACIÓN, EDUCACIÓN Y PARTICIPACIÓN</b>	<b>2.730.880.021,47</b>	<b>632.029.802,47</b>	<b>2.098.850.219,00</b>	<b>433.814.494,00</b>	<b>1.665.035.725,00</b>	<b>1.006.653.911,00</b>	<b>658.381.814,00</b>	<b>627.708.558,00</b>	<b>60,97%</b>	<b>24,11%</b>
<b>22320308101</b>	<b>-</b>	<b>Plan estratégico de comunicaciones, Tiempo para pactar la paz</b>	<b>819.288.106,00</b>	<b>68.859.000,00</b>	<b>750.429.106,00</b>	<b>0,00</b>	<b>750.429.106,00</b>	<b>381.273.079,00</b>	<b>369.156.027,00</b>	<b>342.261.275,00</b>	<b>91,60%</b>	<b>45,06%</b>
<b>2232030810101</b>	<b>-</b>	<b>Adquisición de bienes y servicios</b>	<b>819.288.106,00</b>	<b>68.859.000,00</b>	<b>750.429.106,00</b>	<b>0,00</b>	<b>750.429.106,00</b>	<b>381.273.079,00</b>	<b>369.156.027,00</b>	<b>342.261.275,00</b>	<b>91,60%</b>	<b>45,06%</b>
<b>223203081010101</b>	<b>-</b>	<b>Servicios para la comunidad, sociales y personales</b>	<b>819.288.106,00</b>	<b>68.859.000,00</b>	<b>750.429.106,00</b>	<b>0,00</b>	<b>750.429.106,00</b>	<b>381.273.079,00</b>	<b>369.156.027,00</b>	<b>342.261.275,00</b>	<b>91,60%</b>	<b>45,06%</b>
223203081010101	30101	Servicios para la comunidad, sociales y personales/PEC Tiempo para pactar la paz con la naturaleza/Sobretasa Y/O Porcentaje Ambiental Al Impuesto Predial - Vigencia 2021	489.288.106,00	61.859.001,00	427.429.105,00	-	427.429.105	58.273.078	369.156.027	342.261.275	87,36%	75,45%
223203081010101	30104	Servicios para la comunidad, sociales y personales/PEC Tiempo para pactar la paz con la naturaleza/Sobretasa Y/O Porcentaje Ambiental Al Impuesto Predial - Excedentes Financieros	330.000.000,00	6.999.999,00	323.000.001,00	-	323.000.001	323.000.001	-	-	97,88%	0,00%
<b>223203081010102</b>	<b>-</b>	<b>Servicios prestados a las empresas y servicios de producción</b>	<b>0,00</b>	<b>0,00</b>	<b>0,00</b>	<b>-</b>	<b>-</b>	<b>-</b>	<b>-</b>	<b>-</b>	<b>#DIV/0!</b>	<b>#DIV/0!</b>
223203081010102	30104	Servicios prestados a las empresas y servicios de producción /PEC Tiempo para pactar la paz con la naturaleza/Sobretasa Y/O Porcentaje Ambiental Al Impuesto Predial - Excedentes Financieros	0,00	0,00	0,00	-	-	-	-	-	#DIV/0!	#DIV/0!



CORPORACIÓN AUTÓNOMA REGIONAL DE BOYACÁ

SISTEMA INTEGRADO DE GESTIÓN DE LA CALIDAD

CONTROL Y EVALUACIÓN EJECUCIÓN DE GASTOS

GESTIÓN DE RECURSOS FÍSICOS Y FINANCIEROS

REGISTRO

FRF-03

Versión 4

15-09-2020

EJECUCIÓN PRESUPUESTAL GASTOS DE INVERSIÓN CON CORTE A OCTUBRE 2021 0

IDENTIFICACIÓN PRESUPUESTAL	CODIGO FUENTE	PROGRAMA/PROYECTO	APROPIACIÓN VIGENTE	SALDO DISPONIBLE	DISPONIBILIDADES ACUMULADAS	DISPONIBILIDADES ABIERTAS	COMPROMETIDO	COMPROMETIDO POR OBLIGAR (H-J)	OBLIGADO	PAGADO	% EJECUCIÓN POR COMPROMISOS	% EJECUCIÓN OBLIGADO
22320308102	-	Educación ambiental	1.628.320.942,50	556.682.761,50	1.071.638.181,00	433.814.494,00	637.823.687,00	404.639.793,00	233.183.894,00	229.405.390,00	39,17%	14,32%
2232030810201	-	Adquisición de bienes y servicios	1.628.320.942,50	556.682.761,50	1.071.638.181,00	433.814.494,00	637.823.687,00	404.639.793,00	233.183.894,00	229.405.390,00	39,17%	14,32%
223203081020101	-	Servicios para la comunidad, sociales y personales	1.039.551.946,50	374.529.995,50	665.021.951,00	296.657.101,00	368.364.850,00	135.180.956,00	233.183.894,00	229.405.390,00	35,43%	22,43%
223203081020101	30101	Servicios para la comunidad, sociales y personales/Educación ambiental/Sobretasa Y/O Porcentaje Ambiental Al Impuesto Predial - Vigencia 2021	430.305.818,26	995,26	430.304.823,00	61.939.973	368.364.850	135.180.956	233.183.894	229.405.390	85,61%	54,19%
223203081020101	30104	Servicios para la comunidad, sociales y personales/Educación ambiental/Sobretasa Y/O Porcentaje Ambiental Al Impuesto Predial - Excedentes Financieros	21.960.450,00	15.364.170,00	6.596.280,00	6.596.280	-	-	-	-	0,00%	0,00%
223203081020101	51104	Servicios para la comunidad, sociales y personales/Educación ambiental/Termoeléctrico- GENSA- Excedentes Financieros	21.132.000,00	48.000,00	21.084.000,00	21.084.000	-	-	-	-	0,00%	0,00%
223203081020101	51.201	Servicios para la comunidad, sociales y personales/Educación ambiental/Termoeléctrico- Electro Sochagota- Vigencia 2021	172.688.584,50	172.688.584,50	0,00	-	-	-	-	-	0,00%	0,00%
223203081020101	51301	Servicios para la comunidad, sociales y personales/Educación ambiental/OCENSA - Vigencia	35.067.550,00	7.870,00	35.059.680,00	35.059.680	-	-	-	-	0,00%	0,00%
223203081020101	51304	Servicios para la comunidad, sociales y personales/Educación ambiental/OCENSA - Excedentes Financieros	115.949.310,00	100.909.390,00	15.039.920,00	15.039.920	-	-	-	-	0,00%	0,00%
223203081020101	52101	Servicios para la comunidad, sociales y personales/Educación ambiental/Hidroeléctrico - Hidrosogamoso- Vigencia 2021	27.311.415,50	27.311.415,50	0,00	-	-	-	-	-	0,00%	0,00%
223203081020101	52201	Servicios para la comunidad, sociales y personales/Educación ambiental/Hidroeléctrico- Chivor- Vigencia 2021	26.429.227,30	15.071.979,30	11.357.248,00	11.357.248	-	-	-	-	0,00%	0,00%
223203081020101	52204	Servicios para la comunidad, sociales y personales/Educación ambiental/Hidroeléctrico- Chivor- Excedentes Financieros	188.707.590,94	43.127.590,94	145.580.000,00	145.580.000	-	-	-	-	0,00%	0,00%
223203081020102	-	Servicios prestados a las empresas y servicios de producción	193.000.000,00	80.149.312,00	112.850.688,00	95.825.358,00	17.025.330,00	17.025.330,00	0,00	0,00	8,82%	0,00%
223203081020102	30.101	Servicios prestados a las empresas y servicios de producción /Educación ambiental/Sobretasa Y/O Porcentaje Ambiental Al Impuesto Predial - Vigencia 2021	100.000.000,00	80.120.800,00	19.879.200,00	19.879.200	-	-	-	-	0,00%	0,00%
223203081020102	30104	Servicios prestados a las empresas y servicios de producción /Educación ambiental/Sobretasa Y/O Porcentaje Ambiental Al Impuesto Predial - Excedentes Financieros	93.000.000,00	28.512,00	92.971.488,00	75.946.158	17.025.330	17.025.330	-	-	18,31%	0,00%
223203081020103	-	Otros bienes transportables (excepto productos metálicos, maquinaria y equipo)	255.768.996,00	378.709,00	255.390.287,00	11.044.000,00	244.346.287,00	244.346.287,00	0,00	0,00	95,53%	0,00%
223203081020103	30104	Otros bienes transportables (excepto productos metálicos, maquinaria y equipo)/Educación ambiental/Hidroeléctrico- Chivor- Vigencia 2021	193.772.000,00	308.429,00	193.463.571,00	11.044.000	182.419.571	182.419.571	-	-	94,14%	0,00%
223203081020103	51104	Otros bienes transportables (excepto productos metálicos, maquinaria y equipo)/Educación ambiental/Termoeléctrico- GENSA- Excedentes Financieros	17.068.000,00	70.280,00	16.997.720,00	-	16.997.720	16.997.720	-	-	99,59%	0,00%
223203081020103	52201	Otros bienes transportables (excepto productos metálicos, maquinaria y equipo)/Educación ambiental/Hidroeléctrico- Chivor- Vigencia 2021	44.928.996,00	0,00	44.928.996,00	-	44.928.996	44.928.996	-	-	100,00%	0,00%
223203081020104	-	Servicios de alojamiento; servicios de suministro de comidas y bebidas; servicios de transporte;/Gensa Excedentes	140.000.000,00	101.624.745,00	38.375.255,00	30.288.035,00	8.087.220,00	8.087.220,00	0,00	0,00	5,78%	0,00%
223203081020104	30101	Servicios de alojamiento; servicios de suministro de comidas y bebidas; servicios de transporte;/Gensa Excedentes/Educación ambiental/Sobretasa Y/O Porcentaje Ambiental Al Impuesto Predial - Vigencia 2021	35.000.000,00	35.000.000,00	0,00	-	-	-	-	-	0,00%	0,00%
223203081020104	30104	Servicios de alojamiento; servicios de suministro de comidas y bebidas; servicios de transporte;/Gensa Excedentes/Educación ambiental/Sobretasa Y/O Porcentaje Ambiental Al Impuesto Predial - Excedentes Financieros	94.500.000,00	56.124.745,00	38.375.255,00	30.288.035	8.087.220	8.087.220	-	-	8,56%	0,00%
223203081020104	51104	Servicios de alojamiento; servicios de suministro de comidas y bebidas; servicios de transporte;/Gensa Excedentes/Educación ambiental/Termoeléctrico- GENSA- Excedentes Financieros	10.500.000,00	10.500.000,00	0,00	-	-	-	-	-	0,00%	0,00%
22320308103	-	Participación y Gobernanza Ambiental	203.270.972,97	6.488.040,97	196.782.932,00	-	196.782.932	140.741.039	56.041.893	56.041.893	96,81%	27,57%
2232030810301	-	Adquisición de bienes y servicios	203.270.972,97	6.488.040,97	196.782.932,00	-	196.782.932	140.741.039	56.041.893	56.041.893	96,81%	27,57%
223203081030101	-	Servicios para la comunidad, sociales y personales	103.348.204,97	2.826.675,97	100.521.529,00	-	100.521.529	44.479.636	56.041.893	56.041.893	97,26%	54,23%





CORPORACIÓN AUTÓNOMA REGIONAL DE BOYACÁ

GESTION DE RECURSOS FISICOS Y FINANCIEROS

REGISTRO

SISTEMA INTEGRADO DE GESTION DE LA CALIDAD

FRF-03

Versión 4 15-09-2020

CONTROL Y EVALUACION EJECUCION DE GASTOS

EJECUCION PRESUPUESTAL GASTOS DE INVERSION CON CORTE A OCTUBRE 2021 0

IDENTIFICACION PRESUPUESTAL	CODIGO FUENTE	PROGRAMA/PROYECTO	APROPIACION VIGENTE	SALDO DISPONIBLE	DISPONIBILIDADES ACUMULADAS	DISPONIBILIDADES ABIERTAS	COMPROMETIDO	COMPROMETIDO POR OBLIGAR (H - J)	OBLIGADO	PAGADO	% EJECUCION POR COMPROMISOS	% EJECUCION OBLIGADO
223203081030101	30101	Servicios para la comunidad, sociales y personales/Participación y Gobernanza Ambiental/Sobretasa Y/O PorcentajeAmbiental Al Impuesto Predial - Vigencia 2021	91.330.004,97	24.297,97	91.305.707,00	-	91.305.707	35.263.814	56.041.893	56.041.893	99,97%	61,36%
223203081030101	30104	Servicios para la comunidad, sociales y personales/Participación y Gobernanza Ambiental/Sobretasa Y/O PorcentajeAmbiental Al Impuesto Predial - Excedentes Financieros	12.018.200,00	2.802.378,00	9.215.822,00	-	9.215.822	9.215.822	-	-	76,68%	0,00%
<b>223203081030104</b>	<b>-</b>	<b>Otros bienes transportables (excepto productos metálicos,</b>	<b>99.922.768,00</b>	<b>3.661.365,00</b>	<b>96.261.403,00</b>	<b>0,00</b>	<b>96261403,00</b>	<b>96261403,00</b>	<b>0,00</b>	<b>0,00</b>	<b>96,34%</b>	<b>0,00%</b>
223203081030104	30101	Otros bienes transportables (excepto productos metálicos,	61.940.968,00	3.611.878,00	58.329.090,00	-	58.329.090	58.329.090	-	-	94,17%	0,00%
223203081030104	30104	Otros bienes transportables (excepto productos metálicos, maquinaria y equipo)/Participación y Gobernanza Ambiental/Sobretasa Y/O PorcentajeAmbiental Al Impuesto Predial - Excedentes Financieros	32.981.800,00	0,00	32.981.800,00	-	32.981.800	32.981.800	-	-	100,00%	0,00%
223203081030104	51104	Otros bienes transportables (excepto productos metálicos, maquinaria y equipo)/Participación y Gobernanza Ambiental/Termoeléctrico- GENSA- Excedentes Financieros	5.000.000,00	49.487,00	4.950.513,00	-	4.950.513	4.950.513	-	-	99,01%	0,00%
<b>22320308104</b>	<b>-</b>	<b>Fortalecimiento de ONGs Ambientales</b>	<b>80.000.000,00</b>	<b>0,00</b>	<b>80.000.000,00</b>	<b>-</b>	<b>80.000.000</b>	<b>80.000.000</b>	<b>-</b>	<b>-</b>	<b>100,00%</b>	<b>0,00%</b>
<b>2232030810401</b>	<b>-</b>	<b>Adquisición de bienes y servicios</b>	<b>80.000.000,00</b>	<b>0,00</b>	<b>80.000.000,00</b>	<b>-</b>	<b>80.000.000</b>	<b>80.000.000</b>	<b>-</b>	<b>-</b>	<b>100,00%</b>	<b>0,00%</b>
<b>223203081040101</b>	<b>-</b>	<b>Servicios para la comunidad, sociales y personales</b>	<b>80.000.000,00</b>	<b>0,00</b>	<b>80.000.000,00</b>	<b>-</b>	<b>80.000.000</b>	<b>80.000.000</b>	<b>-</b>	<b>-</b>	<b>100,00%</b>	<b>0,00%</b>
223203081040101	30101	Servicios para la comunidad, sociales y personales/Fortalecimiento de ONGs Ambientales/Sobretasa Y/O PorcentajeAmbiental Al Impuesto Predial - Vigencia 2021	80.000.000,00	0,00	80.000.000,00	-	80.000.000	80.000.000	-	-	100,00%	0,00%
<b>22320399</b>	<b>-</b>	<b>FORTALECIMIENTO DE LA GESTIÓN Y DIRECCIÓN DEL SECTOR AMBIENTE Y DESARROLLO SOSTENIBLE</b>	<b>5.069.262.283,55</b>	<b>1.051.381.541,55</b>	<b>4.017.880.742,00</b>	<b>188.729.733,00</b>	<b>3.829.151.009,00</b>	<b>2.348.911.754,00</b>	<b>1.480.239.255,00</b>	<b>1.415.058.580,00</b>	<b>75,54%</b>	<b>29,20%</b>
<b>223203991</b>	<b>-</b>	<b>RESPONSABILIDAD ECOLÓGICA</b>	<b>5.069.262.283,55</b>	<b>1.051.381.541,55</b>	<b>4.017.880.742,00</b>	<b>188.729.733</b>	<b>3.829.151.009</b>	<b>2.348.911.754</b>	<b>1.480.239.255</b>	<b>1.415.058.580</b>	<b>75,54%</b>	<b>29,20%</b>
<b>22320399101</b>	<b>-</b>	<b>Dialogos de conflictos socioambientales- Autoridad Ambiental</b>	<b>1.153.371.736,24</b>	<b>158.195.444,24</b>	<b>995.176.292,00</b>	<b>37.773.058</b>	<b>957.403.234</b>	<b>641.530.625</b>	<b>315.872.609</b>	<b>296.685.115</b>	<b>83,01%</b>	<b>27,39%</b>
<b>2232039910101</b>	<b>-</b>	<b>Adquisición de bienes y servicios</b>	<b>1.153.371.736,24</b>	<b>158.195.444,24</b>	<b>995.176.292,00</b>	<b>37.773.058</b>	<b>957.403.234</b>	<b>641.530.625</b>	<b>315.872.609</b>	<b>296.685.115</b>	<b>83,01%</b>	<b>27,39%</b>
<b>223203991010101</b>	<b>-</b>	<b>Servicios para la comunidad, sociales y personales</b>	<b>1.123.371.736,24</b>	<b>128.195.444,24</b>	<b>995.176.292,00</b>	<b>37.773.058</b>	<b>957.403.234</b>	<b>641.530.625</b>	<b>315.872.609</b>	<b>296.685.115</b>	<b>85,23%</b>	<b>28,12%</b>
223203991010101	10304	Servicios para la comunidad, sociales y personales/Dialogos de conflictos socioambientales- Autoridad Ambiental/Tasa Compensatoria por Caza de Fauna Silvestre- Excedentes Financieros	63.757,00	12.715,00	51.042,00	51.042	-	-	-	-	0,00%	0,00%
223203991010101	30101	Servicios para la comunidad, sociales y personales/Dialogos de conflictos socioambientales- Autoridad Ambiental/Sobretasa Y/O PorcentajeAmbiental Al Impuesto Predial - Vigencia 2021	380.213.628,67	27.349.521,67	352.864.107,00	4.671.179	348.192.928	168.996.758	179.196.170	175.592.086	91,58%	47,13%
223203991010101	30104	Servicios para la comunidad, sociales y personales/Dialogos de conflictos socioambientales- Autoridad Ambiental/Sobretasa Y/O PorcentajeAmbiental Al Impuesto Predial - Excedentes Financieros	520.289.227,17	50.541.729,17	469.747.498,00	28.920.933	440.826.565	365.590.981	75.235.584	64.826.715	84,73%	14,46%
223203991010101	51101	Servicios para la comunidad, sociales y personales/Dialogos de conflictos socioambientales- Autoridad Ambiental/Termoeléctrico-GENSA- Vigencia 2021	78.915.326,40	11.415.117,40	67.500.209,00	-	67.500.209	37.359.615	30.140.594	24.966.053	85,53%	38,19%
223203991010101	51104	Servicios para la comunidad, sociales y personales/Dialogos de conflictos socioambientales- Autoridad Ambiental/Termoeléctrico-GENSA- Excedentes Financieros	57.817.000,00	9.967.034,00	47.849.966,00	4.129.904	43.720.062	43.720.062	-	-	75,62%	0,00%
223203991010101	51201	Servicios para la comunidad, sociales y personales/Dialogos de conflictos socioambientales- Autoridad Ambiental/Termoeléctrico-Electro Sochagota- Vigencia 2021	86.072.797,00	28.909.327,00	57.163.470,00	-	57.163.470	25.863.209	31.300.261	31.300.261	66,41%	36,36%
<b>223203991010113</b>	<b>-</b>	<b>Instrumentos y aparatos de medición, verificación, análisis, de</b>	<b>30.000.000,00</b>	<b>30.000.000,00</b>	<b>0,00</b>	<b>-</b>	<b>-</b>	<b>-</b>	<b>-</b>	<b>-</b>	<b>0,00%</b>	<b>0,00%</b>
223203991010113	30104	Instrumentos y aparatos de medición, verificación, análisis, de navegación y para otros fines/Manejo y disposición de Flora y Fauna Silvestre/Sobretasa Y/O PorcentajeAmbiental Al Impuesto Predial - Excedentes Financieros	30.000.000,00	30.000.000,00	0,00	-	-	-	-	-	0,00%	0,00%
<b>22320399102</b>	<b>-</b>	<b>Seguimiento, Control y Vigilancia al uso, manejo y</b>	<b>1.197.069.651,15</b>	<b>196.557.363,15</b>	<b>1.000.512.288,00</b>	<b>8.185.534</b>	<b>992.326.754</b>	<b>537.084.859</b>	<b>455.241.895</b>	<b>421.589.722</b>	<b>82,90%</b>	<b>38,03%</b>
<b>2232039910201</b>	<b>-</b>	<b>Adquisición de bienes y servicios</b>	<b>1.197.069.651,15</b>	<b>196.557.363,15</b>	<b>1.000.512.288,00</b>	<b>8.185.534</b>	<b>992.326.754</b>	<b>537.084.859</b>	<b>455.241.895</b>	<b>421.589.722</b>	<b>82,90%</b>	<b>38,03%</b>
<b>223203991020101</b>	<b>-</b>	<b>Servicios para la comunidad, sociales y personales</b>	<b>1.197.069.651,15</b>	<b>196.557.363,15</b>	<b>1.000.512.288,00</b>	<b>8.185.534</b>	<b>992.326.754</b>	<b>537.084.859</b>	<b>455.241.895</b>	<b>421.589.722</b>	<b>82,90%</b>	<b>38,03%</b>
223203991020101	30104	Servicios para la comunidad, sociales y personales/seg. Cont. Vig. Al uso; manjo y aprovecham. de la naturaleza/Sobretasa Y/O PorcentajeAmbiental Al Impuesto Predial - Excedentes Financieros	675.075.528,00	64.735.072,00	610.340.456,00	3.748.138	606.592.318	443.099.146	163.493.172	148.560.529	89,86%	24,22%



CORPORACIÓN AUTÓNOMA REGIONAL DE BOYACÁ

GESTION DE RECURSOS FISICOS Y FINANCIEROS

REGISTRO

SISTEMA INTEGRADO DE GESTION DE LA CALIDAD

FRF-03

Versión 4

15-09-2020

CONTROL Y EVALUACION EJECUCION DE GASTOS

EJECUCION PRESUPUESTAL GASTOS DE INVERSION CON CORTE A OCTUBRE 2021													0	
IDENTIFICACION PRESUPUESTAL	CODIGO FUENTE	PROGRAMA/PROYECTO	APROPIACION VIGENTE	SALDO DISPONIBLE	DISPONIBILIDADES ACUMULADAS	DISPONIBILIDADES ABIERTAS	COMPROMETIDO	COMPROMETIDO POR OBLIGAR (H-J)	OBLIGADO	PAGADO	% EJECUCION POR COMPROMISOS	% EJECUCION OBLIGADO		
223203991020101	51101	Servicios para la comunidad, sociales y personales/seg. Cont. Vig. Al uso; manjo y aprovecham. de la naturaleza/Termoeléctrico- GENSA- Vigencia 2021	50.000.000,00	1.360.626,00	48.639.374,00	-	48.639.374	6.912.453	41.726.921	33.356.473	97,28%	83,45%		
223203991020101	51104	Servicios para la comunidad, sociales y personales/seg. Cont. Vig. Al uso; manjo y aprovecham. de la naturaleza/Termoeléctrico- GENSA- Excedentes Financieros	141.675.000,00	94.456.369,00	47.218.631,00	4.437.396	42.781.235	26.765.981	16.015.254	16.015.254	30,20%	11,30%		
223203991020101	51201	Servicios para la comunidad, sociales y personales/seg. Cont. Vig. Al uso; manjo y aprovecham. de la naturaleza/Termoeléctrico- Electro Sochagota- Vigencia 2021	47.587.246,15	1.321.041,15	46.266.205,00	-	46.266.205	18.103.827	28.162.378	28.162.378	97,22%	59,18%		
223203991020101	52101	Servicios para la comunidad, sociales y personales/seg. Cont. Vig. Al uso; manjo y aprovecham. de la naturaleza/Hidroeléctrico - Hidrosogamoso- Vigencia 2021	132.731.877,00	16.108.288,00	116.623.589,00	-	116.623.589	29.168.733	87.454.856	84.005.162	87,86%	65,89%		
223203991020101	52201	Servicios para la comunidad, sociales y personales/seg. Cont. Vig. Al uso; manjo y aprovecham. de la naturaleza/Hidroeléctrico- Chivor- Vigencia 2021	150.000.000,00	18.575.967,00	131.424.033,00	-	131.424.033	13.034.719	118.389.314	111.489.926	87,62%	78,93%		
22320399103	-	Unidad Ambiental de Reacción Inmediata – URI Ambiental	99.626.132,43	22.815.157,43	76.810.975,00	-	76.810.975	18.754.151	58.056.824	58.056.824	77,10%	58,27%		
2232039910301	-	Adquisición de bienes y servicios	99.626.132,43	22.815.157,43	76.810.975,00	-	76.810.975	18.754.151	58.056.824	58.056.824	77,10%	58,27%		
223203991030101	-	Servicios para la comunidad, sociales y personales	99.626.132,43	22.815.157,43	76.810.975,00	-	76.810.975	18.754.151	58.056.824	58.056.824	77,10%	58,27%		
223203991030101	30101	Servicios para la comunidad, sociales y personales/Unidad Ambiental de Reacción Inmediata – URI Ambiental/Sobretasa Y/O PorcentajeAmbienta Al Impuesto Predial - Vigencia 2021	99.626.132,43	22.815.157,43	76.810.975,00	-	76.810.975	18.754.151	58.056.824	58.056.824	77,10%	58,27%		
22320399104	-	Manejo y disposición de Flora y Fauna Silvestre	358.505.022,61	165.144.808,61	193.360.214,00	-	193.360.214	15.297.158	178.063.056	178.063.056	53,94%	49,67%		
2232039910401	-	Adquisición de bienes y servicios	358.505.022,61	165.144.808,61	193.360.214,00	0,00	193.360.214,00	15.297.158,00	178.063.056,00	178.063.056,00	53,94%	49,67%		
223203991040101	-	Servicios para la comunidad, sociales y personales	154.231.016,61	1.259.440,61	152.971.576,00	-	152.971.576	15.297.158	137.674.418	137.674.418	99,18%	89,27%		
223203991040101	10301	Servicios para la comunidad, sociales y personales/Manejo y disposición de Flora y Fauna Silvestre/Tasa Compensatoria por Caza de Fauna Silvestre - Vigencia 2021	1.259.440,00	1.259.440,00	0,00	-	-	-	-	-	0,00%	0,00%		
223203991040101	30101	Servicios para la comunidad, sociales y personales/Manejo y disposición de Flora y Fauna Silvestre/Sobretasa Y/O PorcentajeAmbienta Al Impuesto Predial - Vigencia 2021	2.971.576,61	0,61	2.971.576,00	-	2.971.576	2.971.576	-	-	100,00%	0,00%		
223203991040101	51104	Servicios para la comunidad, sociales y personales/Manejo y disposición de Flora y Fauna Silvestre/Termoeléctrico- GENSA- Excedentes Financieros	0,00	0,00	0,00	-	-	-	-	-	# DIV 0	# DIV 0		
223203991040101	52101	Servicios para la comunidad, sociales y personales/Manejo y disposición de Flora y Fauna Silvestre/Hidroeléctrico - Hidrosogamoso- Vigencia 2021	100.000.000,00	0,00	100.000.000,00	-	100.000.000	-	100.000.000	100.000.000	100,00%	100,00%		
223203991040101	52201	Servicios para la comunidad, sociales y personales/Manejo y disposición de Flora y Fauna Silvestre/Hidroeléctrico- Chivor- Vigencia 2021	50.000.000,00	0,00	50.000.000,00	-	50.000.000	12.325.582	37.674.418	37.674.418	100,00%	75,35%		
223203991040102	-	Servicios prestados a las empresas y servicios de producción	163.885.368	163.885.368	-	-	-	-	-	-	-	-		
223203991040102	30101	Servicios prestados a las empresas y servicios de producción /Manejo y disposición de Flora y Fauna Silvestre/Sobretasa Y/O PorcentajeAmbienta Al Impuesto Predial - Vigencia 2021	63.885.368,00	63.885.368,00	0,00	-	-	-	-	-	0,00%	0,00%		
223203991040102	30104	Servicios prestados a las empresas y servicios de producción /Manejo y disposición de Flora y Fauna Silvestre/Sobretasa Y/O PorcentajeAmbienta Al Impuesto Predial - Excedentes Financieros	100.000.000,00	100.000.000,00	0,00	-	-	-	-	-	0,00%	0,00%		
22320399104020101	-	Servicios para la comunidad, sociales y personales/Manejo y disposición de Flora y Fauna Silvestre/ Vigencias Expiradas - Pasivos Exigibles -CNV-2019-004	40.388.638	-	40.388.638	-	40.388.638	-	40.388.638	40.388.638	1	1		
22320399104020101	20301	Servicios para la comunidad, sociales y personales/Manejo y disposición de Flora y Fauna Silvestre/ Vigencias Expiradas - Pasivos Exigibles -CNV-2019-004/Manejo y disposición de Flora y Fauna Silvestre/Multas, Sanciones y Reintegros, Devoluciones y Diversos - Vigencia 2021	31.199.169,00	0,00	31.199.169,00	-	31.199.169	-	31.199.169	31.199.169	100,00%	100,00%		
22320399104020101	30101	Servicios para la comunidad, sociales y personales/Manejo y disposición de Flora y Fauna Silvestre/ Vigencias Expiradas - Pasivos Exigibles -CNV-2019-004/Manejo y disposición de Flora y Fauna Silvestre/Sobretasa Y/O PorcentajeAmbienta Al Impuesto Predial - Vigencia 2021	9.189.469,00	0,00	9.189.469,00	-	9.189.469	-	9.189.469	9.189.469	100,00%	100,00%		
22320399105	-	Redes de Monitoreo y Calidad Ambiental	2.260.689.741,12	508.668.768,12	1.752.020.973,00	142.771.141	1.609.249.832	1.136.244.961	473.004.871	460.663.863	71,18%	20,92%		



CORPORACIÓN AUTÓNOMA REGIONAL DE BOYACÁ

SISTEMA INTEGRADO DE GESTIÓN DE LA CALIDAD

CONTROL Y EVALUACIÓN EJECUCIÓN DE GASTOS

GESTIÓN DE RECURSOS FÍSICOS Y FINANCIEROS

REGISTRO

FRF-03

Versión 4

15-09-2020

EJECUCIÓN PRESUPUESTAL GASTOS DE INVERSIÓN CON CORTE A OCTUBRE 2021 0

IDENTIFICACIÓN PRESUPUESTAL	CODIGO FUENTE	PROGRAMA/PROYECTO	APROPICIACIÓN VIGENTE	SALDO DISPONIBLE	DISPONIBILIDADES ACUMULADAS	DISPONIBILIDADES ABIERTAS	COMPROMETIDO	COMPROMETIDO POR OBLIGAR (H-J)	OBLIGADO	PAGADO	% EJECUCIÓN POR COMPROMISOS	% EJECUCIÓN OBLIGADO
2232039910501	-	Adquisición de bienes y servicios	2.260.689.741,12	508.668.768,12	1.752.020.973,00	142.771.141,00	1.609.249.832,00	1.136.244.961,00	473.004.871,00	460.663.863,00	71,18%	20,92%
223203991050101	-	Servicios para la comunidad, sociales y personales	503.236.121,72	23.346.773,72	479.889.348,00	-	479.889.348	164.747.356	315.141.992	302.800.984	95,36%	62,62%
223203991050101	10201	Servicios para la comunidad, sociales y personales/Redes de Monitoreo y Calidad Ambiental/Tasa Retributiva porVertimientos-Vigencia 2021	107.927.861,12	1.373.446,12	106.554.415,00	-	106.554.415	36.377.041	70.177.374	70.177.374	98,73%	65,02%
223203991050101	20101	Servicios para la comunidad, sociales y personales/Redes de Monitoreo y Calidad Ambiental/Eva y SegLic Trámites Ambientales, Exped Salvoconductos Movilización de Madera - Vig 2021	371.000.346,00	14.744.768,00	356.255.578,00	-	356.255.578	123.309.462	232.946.116	220.605.108	96,03%	62,79%
223203991050101	30104	Servicios para la comunidad, sociales y personales/Redes de Monitoreo y Calidad Ambiental/Sobretasa Y/O PorcentajeAmbiental Al Impuesto Predial - Excedentes Financieros	0,00	0,00	0,00	-	-	-	-	-	-	-
223203991050101	51104	Servicios para la comunidad, sociales y personales/Redes de Monitoreo y Calidad Ambiental/Termoelectrico- GENSA- Excedentes Financieros	0,18	0,18	0,00	-	-	-	-	-	0,00%	0,00%
223203991050101	51204	Servicios para la comunidad, sociales y personales/Redes de Monitoreo y Calidad Ambiental/Termoelectrico- Electro Sochagota- Excedentes Financieros	24.307.914,42	7.228.559,42	17.079.355,00	-	17.079.355	5.060.853	12.018.502	12.018.502	70,26%	49,44%
223203991050102	-	Servicios prestados a las empresas y servicios de producción	866.927.553,00	29.801.384,00	837.126.169,00	96.406.117,00	740.720.052,00	674.009.644,00	66.710.408,00	66.710.408,00	85,44%	7,70%
223203991050102	10201	Servicios prestados a las empresas y servicios de producción/Redes de Monitoreo y Calidad Ambiental/Tasa Retributiva porVertimientos-Vigencia 2021	113.588.524,00	0,00	113.588.524,00	19.436.938	94.151.586	69.118.311	25.033.275	25.033.275	82,89%	22,04%
223203991050102	20101	Servicios prestados a las empresas y servicios de producción/Redes de Monitoreo y Calidad Ambiental/Eva y SegLic Trámites Ambientales, Exped Salvoconductos Movilización de Madera - Vig 2021	150.664.534,00	5.469.194,00	145.195.340,00	11.815.078	133.380.262	121.823.129	11.557.133	11.557.133	88,53%	7,67%
223203991050102	20102	Servicios prestados a las empresas y servicios de producción/Redes de Monitoreo y Calidad Ambiental/Eva y Seg Lic Trámi Ambien Exped Salvoconduc MovilizaciónMadera - Recuperación de cartera	41.645.813,00	0,00	41.645.813,00	-	41.645.813	11.525.813	30.120.000	30.120.000	100,00%	72,32%
223203991050102	30101	Servicios prestados a las empresas y servicios de producción/Redes de Monitoreo y Calidad Ambiental/Sobretasa Y/O PorcentajeAmbiental Al Impuesto Predial - Vigencia 2021	100.399,00	0,00	100.399,00	-	100.399	100.399	-	-	100,00%	0,00%
223203991050102	51104	Servicios prestados a las empresas y servicios de producción/Redes de Monitoreo y Calidad Ambiental/Termoelectrico- GENSA- Excedentes Financieros	277.128.491,00	4.167.596,00	272.960.895,00	-	272.960.895	272.960.895	-	-	98,50%	0,00%
223203991050102	51204	Servicios prestados a las empresas y servicios de producción/Redes de Monitoreo y Calidad Ambiental/Termoelectrico- Electro Sochagota- Excedentes Financieros	225.920.380,00	20.164.594,00	205.755.786,00	65.154.101	140.601.685	140.601.685	-	-	62,24%	0,00%
223203991050102	52101	Servicios prestados a las empresas y servicios de producción/Redes de Monitoreo y Calidad Ambiental/Hidroelectrico - Hidrosogomoso- Vigencia 2021	57.879.412,00	0,00	57.879.412,00	-	57.879.412	57.879.412	-	-	100,00%	0,00%
223203991050103	-	Otros bienes transportables (excepto productos metálicos,	165.569.313,00	21.794.000,00	143.775.313,00	0,00	143.775.313,00	52.622.842,00	91.152.471,00	91.152.471,00	86,84%	55,05%
223203991050103	10201	Otros bienes transportables (excepto productos metálicos, maquinaria y equipo)/Redes de Monitoreo y Calidad Ambiental/Tasa Retributiva porVertimientos- Vigencia 2021	21.794.000,00	0,00	21.794.000,00	-	21.794.000	7.922.972	13.871.028	13.871.028	100,00%	63,65%
223203991050103	20102	Otros bienes transportables (excepto productos metálicos, maquinaria y equipo)/Redes de Monitoreo y Calidad Ambiental/Eva y Seg Lic Trámi Ambien Exped Salvoconduc MovilizaciónMadera - Recuperación de cartera	121.981.313,00	0,00	121.981.313,00	-	121.981.313	44.699.870	77.281.443	77.281.443	100,00%	63,36%
223203991050103	52101	Otros bienes transportables (excepto productos metálicos, maquinaria y equipo)/Redes de Monitoreo y Calidad Ambiental/Hidroelectrico - Hidrosogomoso- Vigencia 2021	21.794.000,00	21.794.000,00	0,00	-	-	-	-	-	0,00%	0,00%
223203991050104	-	Otro equipo eléctrico y sus partes y piezas	250.469.475,40	36.751.644,40	213.717.831,00	46.365.024,00	167.352.807,00	167.352.807,00	0,00	0,00	66,82%	0,00%
223203991050104	10201	Otro equipo eléctrico y sus partes y piezas/Redes de Monitoreo y Calidad Ambiental/Tasa Retributiva porVertimientos- Vigencia 2021	0,00	0,00	0,00	-	-	-	-	-	# DIV/0	# DIV/0



CORPORACIÓN AUTÓNOMA REGIONAL DE BOYACÁ

GESTION DE RECURSOS FISICOS Y FINANCIEROS

REGISTRO

SISTEMA INTEGRADO DE GESTION DE LA CALIDAD

FRF-03

Versión 4

15-09-2020

CONTROL Y EVALUACION EJECUCION DE GASTOS

EJECUCION PRESUPUESTAL GASTOS DE INVERSION CON CORTE A OCTUBRE 2021

0

IDENTIFICACION PRESUPUESTAL	CODIGO FUENTE	PROGRAMA/PROYECTO	APROPIACION VIGENTE	SALDO DISPONIBLE	DISPONIBILIDADES ACUMULADAS	DISPONIBILIDADES ABIERTAS	COMPROMETIDO	COMPROMETIDO POR OBLIGAR (H-J)	OBLIGADO	PAGADO	% EJECUCION POR COMPROMISOS	% EJECUCION OBLIGADO
223203991050104	20101	Otro equipo eléctrico y sus partes y piezas/Redes de Monitoreo y Calidad Ambiental/Eva y SegLic Trámites Ambientales, Exped Salvoconductos Movilización de Madera - Vig 2021	34.885.217,00	11.674.002,00	23.211.215,00	-	23.211.215	23.211.215	-	-	66,54%	0,00%
223203991050104	30104	Otro equipo eléctrico y sus partes y piezas/Redes de Monitoreo y Calidad Ambiental/Sobretasa Y/O PorcentajeAmbienta Al Impuesto Predial - Excedentes Financieros	150.138.127,40	1.469.715,40	148.668.412,00	46.365.024	102.303.388	102.303.388	-	-	68,14%	0,00%
223203991050104	51104	Otro equipo eléctrico y sus partes y piezas/Redes de Monitoreo y Calidad Ambiental/Termoeléctrico- GENSA- Excedentes Financieros	26.046.042,00	7.419.054,00	18.626.988,00	-	18.626.988	18.626.988	-	-	71,52%	0,00%
223203991050104	51204	Otro equipo eléctrico y sus partes y piezas/Redes de Monitoreo y Calidad Ambiental/Termoeléctrico- Electro Sochagota- Excedentes Financieros	39.400.089,00	16.188.873,00	23.211.216,00	-	23.211.216	23.211.216	-	-	58,91%	0,00%
<b>223203991050113</b>		<b>Instrumentos y aparatos de medición, verificación, análisis, de navegación y para otros fines</b>	<b>474.487.278</b>	<b>396.974.966</b>	<b>77.512.312</b>	<b>-</b>	<b>77.512.312</b>	<b>77.512.312</b>	<b>-</b>	<b>-</b>	<b>0</b>	<b>-</b>
223203991050113	10201	Instrumentos y aparatos de medición, verificación, análisis, de navegación y para otros fines/Redes de Monitoreo y Calidad Ambiental/Tasa Retributiva porVertimientos- Vigencia 2021	56.689.615	29.223.344	27.466.271	-	27.466.271	27.466.271	-	-	0	0,00%
223203991050113	20101	Instrumentos y aparatos de medición, verificación, análisis, de navegación y para otros fines/Redes de Monitoreo y Calidad Ambiental/Eva y SegLic Trámites Ambientales, Exped Salvoconductos Movilización de Madera - Vig 2021	24.248.263	24.248.263	-	-	-	-	-	-	-	0,00%
223203991050113	20102	Instrumentos y aparatos de medición, verificación, análisis, de navegación y para otros fines/Redes de Monitoreo y Calidad Ambiental/Eva y Seg Lic Trámi Ambien Exped Salvoconduc MovilizaciónMadera - Recuperación de cartera	8.556.314	8.556.314	-	-	-	-	-	-	-	0,00%
223203991050113	30104	Instrumentos y aparatos de medición, verificación, análisis, de navegación y para otros fines/Redes de Monitoreo y Calidad Ambiental/Sobretasa Y/O PorcentajeAmbienta Al Impuesto Predial - Excedentes Financieros	50.046.042	50.046.042	-	-	-	-	-	-	-	0,00%
223203991050113	51104	Instrumentos y aparatos de medición, verificación, análisis, de navegación y para otros fines/Redes de Monitoreo y Calidad Ambiental/Termoeléctrico- GENSA- Excedentes Financieros	21.794.000	21.794.000	-	-	-	-	-	-	-	0,00%
223203991050113	51204	Instrumentos y aparatos de medición, verificación, análisis, de navegación y para otros fines/Redes de Monitoreo y Calidad Ambiental/Termoeléctrico- Electro Sochagota- Excedentes Financieros	305.218.914	255.172.873	50.046.041	-	50.046.041	50.046.041	-	-	0	0,00%
223203991050113	52101	Instrumentos y aparatos de medición, verificación, análisis, de navegación y para otros fines/Redes de Monitoreo y Calidad Ambiental/Hidroeléctrico - Hidrosogamoso- Vigencia 2021	7.934.130	7.934.130	-	-	-	-	-	-	-	0,00%

EJECUCION PRESUPUESTAL GASTOS SISTEMA GENERAL DE REGALIAS VIGENCIA 2020 CON CORTE A

0

IDENTIFICACION PRESUPUESTAL	CODIGO FUENTE	PROGRAMA/PROYECTO	APROPIACION VIGENTE	SALDO DISPONIBLE	DISPONIBILIDADES ACUMULADAS	DISPONIBILIDADES ABIERTAS	COMPROMETIDO	COMPROMETIDO POR OBLIGAR (H-J)	OBLIGADO	PAGADO	% EJECUCION POR COMPROMISOS	% EJECUCION OBLIGADO
<b>TOTAL</b>		<b>INVERSION SISTEMA GENERAL DE REGALIAS</b>	<b>0,00</b>	<b>0,00</b>								

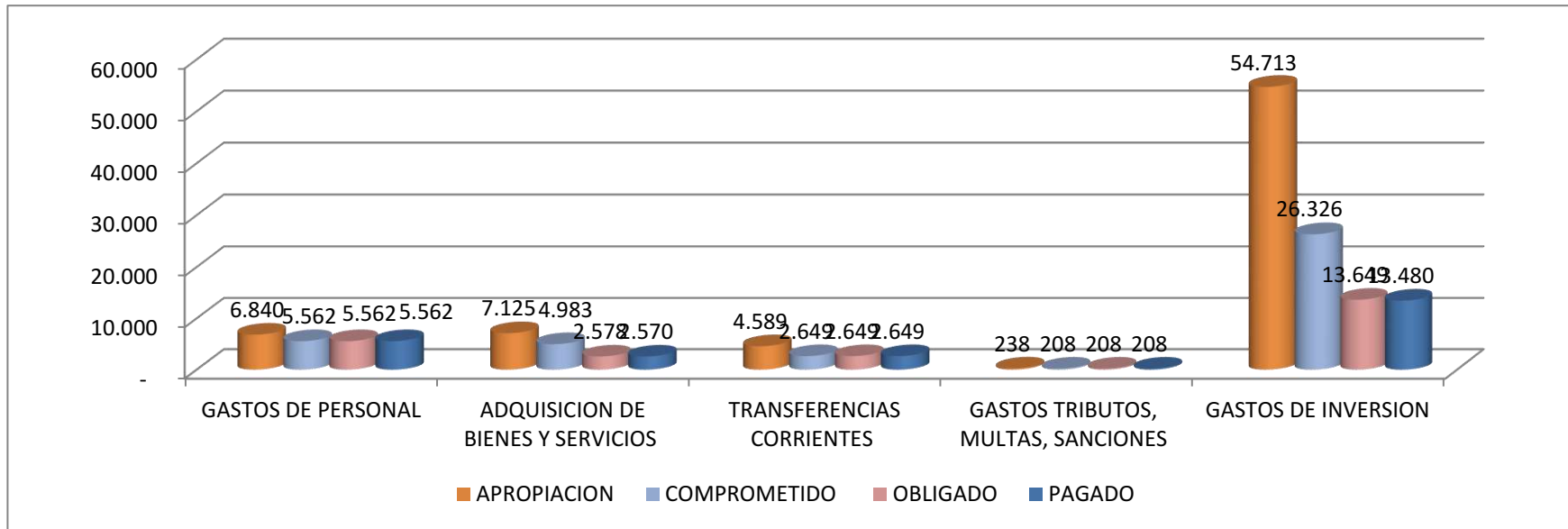
ELABORO: DIANA CAROLINA GALAN JIMENEZ  
CARGO:PROFESIONAL ESPECIALIZADO PRESUPUESTO

EJECUCION PRESUPUESTAL GASTOS DE INVERSION DIRECTA CON CORTE A OCTUBRE 2021 ( cifras en millones de pesos)						
PROGRAMA/PROYECTO	APROPIACION	COMPROMETIDO	%		PAGADO	% PAGADO
			COMPROMETIDO	OBLIGADO		
FORTALECIMIENTO DEL DESEMPEÑO AMBIENTAL DE LOS SECTORES PRODUCTIVOS	895	372	42%	139	130	15%
CONSERVACION DE LA BIODIVERSIDAD Y SUS SERVICIOS ECOSISTEMICOS	4.441	2.362	53%	1.241	1.232	28%
GESTIÓN INTEGRAL DEL RECURSO HÍDRICO	11.092	3.440	31%	1.259	1.244	11%
GESTIÓN DE LA INFORMACIÓN Y EL CONOCIMIENTO AMBIENTAL	3.678	1.268	34%	576	567	15%
ORDENAMIENTO AMBIENTAL TERRITORIAL	10.753	3.322	31%	486	482	4%
GESTIÓN DEL CAMBIO CLIMÁTICO PARA UN DESARROLLO BAJO EN CARBONO Y RESILIENTE AL CLIMA	2.180	1.307	60%	651	623	29%
EDUCACIÓN AMBIENTAL	2.731	1.665	61%	658	628	23%
FORTALECIMIENTO DE LA GESTIÓN Y DIRECCIÓN DEL SECTOR AMBIENTE Y DESARROLLO SOSTENIBLE	5.069	3.829	76%	1.480	1.415	28%
<b>TOTAL</b>	<b>40.840</b>	<b>17.564</b>	<b>43%</b>	<b>6.490</b>	<b>6.321</b>	<b>15%</b>

EJECUCION PRESUPUESTAL GASTOS CON CORTE A OCTUBRE 2021				
CIFRAS EN MILLONES DE PESOS				
CONCEPTO	APROPIACION	COMPROMETIDO	OBLIGADO	PAGADO
GASTOS DE PERSONAL	6.840	5.562	5.562	5.562
ADQUISICION DE BIENES Y SERVICIOS	7.125	4.983	2.578	2.570
TRANSFERENCIAS CORRIENTES	4.589	2.649	2.649	2.649
GASTOS TRIBUTOS, MULTAS, SANCIONES	238	208	208	208
GASTOS DE INVERSION	54.713	26.326	13.649	13.480
<b>TOTAL GASTOS PPTO ORDINARIO</b>	<b>73.505</b>	<b>39.728</b>	<b>24.646</b>	<b>24.469</b>
EJECUCION SGR- SSF	610.379	-	-	-
<b>TOTAL GASTOS PPTO SGR</b>	<b>610.379</b>	<b>0</b>	<b>0</b>	<b>0</b>
<b>TOTAL GENERAL</b>	<b>683.884</b>	<b>39.728</b>	<b>24.646</b>	<b>24.469</b>

<b>EJECUCION PRESUPUESTAL GASTOS DE INVERSION DIRECTA CON CORTE A OCTUBRE 2021 ( cifras en millones de pesos)</b>					
		<b>APROPIACION</b>	<b>COMPROMETIDO</b>	<b>OBLIGADO</b>	<b>PAGADO</b>
5	VIGENCIAS FUTURAS	<b>1.066.587.058,40</b>	<b>405.751.439,00</b>	-	-
52	VIGENCIAS FUTURAS 2022	861.213.733,40	303.349.965,00	-	-
522	VIGENCIAS FUTURAS AUTORIZADAS DE INVERSION	861.213.733,40	303.349.965,00	-	-
52203	GESTIÓN INTEGRAL DEL RECURSO HÍDRICO	56.185.600,00	-	-	-
52205	ORDENAMIENTO AMBIENTAL TERRITORIAL	258.777.660,40	28.197.686,00	-	-
5224101	TRANSPARENCIA Y FORTALECIMIENTO TIC	546.250.473,00	275.152.279,00	-	-
53	VIGENCIAS FUTURAS 2023	205.373.325,00	102.401.474,00	-	-
532	VIGENCIAS FUTURAS AUTORIZADAS DE INVERSION	205.373.325,00	102.401.474,00	-	-
5324	GESTIÓN DE LA INFORMACIÓN Y EL CONOCIMIENTO AMBIENTAL	205.373.325,00	102.401.474,00	-	-
53241	FORTALECIMIENTO INTERNO	205.373.325,00	102.401.474,00	-	-
5324101	Transparencia y fortalecimiento TIC	205.373.325,00	102.401.474,00	-	-

**EJECUCION PRESUPUESTAL GASTOS A OCTUBRE 2021  
(CIFRAS EN MILLONES DE PESOS)**





**EJECUCION PRESUPUESTAL GASTOS DE INVERSION A OCTUBRE 2021  
(CIFRAS EN MILLONES DE PESOS)**

