





I. RECAUDO DE INGRESOS RECURSOS ENTIDAD CON CORTE A OCTUBRE DE 2024

IDENTIFICACION PRESUPUESTAL	FUENTE	DESCRIPCION	PRESUPUESTO INICIAL	MODIFICACION	PRESUPUESTO DEFINITIVO	RECAUDADO ACUMULADO	SALDO POR RECAUDAR	% RECAUDO	% DE PARTICIPACION DEL TOTAL PRESUPUESTADO	% DE PARTICIPACION DEL TOTAL RECAUDADO
1		INGRESOS	53.062.175.089,00	58.595.201.069,52	111.657.376.158,52	118.350.438.892,49	-6.693.062.733,97	105,99	100%	100%
1.1		INGRESOS CORRIENTES	52.798.990.089,00	1.815.346.212,00	54.614.336.301,00	61.978.952.696,41	-7.364.616.395,41	113,48	49%	52%
1.1.01		INGRESOS TRIBUTARIOS	18.974.113.000,00	-	18.974.113.000,00	17.044.411.362,46	1.929.701.637,54	89,83	17%	14%
1.1.01.01		IMPUESTOS DIRECTOS	18.974.113.000,00	-	18.974.113.000,00	17.044.411.362,46	1.929.701.637,54	89,83	17%	14%
1.1.01.01.014		SOBRETASA AMBIENTAL	18.974.113.000,00	-	18.974.113.000,00	17.044.411.362,46	1.929.701.637,54	89,83	17%	14%
1.1.01.01.014.01		Sobretasa ambiental - Urbano	13.281.879.000,00	-	13.281.879.000,00	12.627.734.463,82	654.144.536,18	95,07	12%	11%
1.1.01.01.014.01.01		Sobretasa ambiental - Urbano - Vigencia Actual	13.171.732.000,00	-	13.171.732.000,00	11.806.669.783,67	1.365.062.216,33	89,64	12%	10%
1.1.01.01.014.01.01-1.2.3.1.01.01.01		Sobretasa ambiental - Urbano - Vigencia Actual	13.171.732.000,00	-	13.171.732.000,00	11.806.669.783,67	1.365.062.216,33	89,64	12%	10%
1.1.01.01.014.01.01-1.2.3.1.01.01.01	1.2.3.1.01.01.01	Sobretasa ambiental - Urbano - Vigencia Actual/Sobretasa ambiental - Urbano - Vigencia Actual	13.171.732.000,00	-	13.171.732.000,00	11.806.669.783,67	1.365.062.216,33	89,64	12%	10%
1.1.01.01.014.01.02		Sobretasa ambiental - Urbano - Vigencia Anterior	110.147.000,00	-	110.147.000,00	821.064.680,15	-710.917.680,15	745,43	0%	1%
1.1.01.01.014.01.02-1.2.3.1.01.01.02		Sobretasa ambiental - Urbano - Vigencia Anterior	110.147.000,00	-	110.147.000,00	821.064.680,15	-710.917.680,15	745,43	0%	1%
1.1.01.01.014.01.02-1.2.3.1.01.01.02	1.2.3.1.01.01.02	Sobretasa ambiental - Urbano - Vigencia Anterior/Sobretasa ambiental - Urbano - Vigencia Anterior	110.147.000,00	-	110.147.000,00	821.064.680,15	-710.917.680,15	745,43	0%	1%
1.1.01.01.014.02		Sobretasa ambiental -Rural	5.692.234.000,00	-	5.692.234.000,00	4.416.676.898,64	1.275.557.101,36	77,59	5%	4%
1.1.01.01.014.02.01		Sobretasa ambiental -Rural - Vigencia Actual	5.645.028.000,00	-	5.645.028.000,00	4.416.676.898,64	1.228.351.101,36	78,24	5%	4%
1.1.01.01.014.02.01-1.2.3.1.01.02.01		Sobretasa ambiental -Rural - Vigencia Actual	5.645.028.000,00	-	5.645.028.000,00	4.416.676.898,64	1.228.351.101,36	78,24	5%	4%
1.1.01.01.014.02.01-1.2.3.1.01.02.01	1.2.3.1.01.02.01	Sobretasa ambiental -Rural - Vigencia Actual/Sobretasa ambiental -Rural - Vigencia Actual	5.645.028.000,00	-	5.645.028.000,00	4.416.676.898,64	1.228.351.101,36	78,24	5%	4%
1.1.01.01.014.02.02		Sobretasa ambiental -Rural - Vigencia Anterior	47.206.000,00	-	47.206.000,00	-	47.206.000,00	0,00	0%	0%
1.1.01.01.014.02.02-1.2.3.1.01.02.02		Sobretasa ambiental -Rural - Vigencia Anterior	47.206.000,00	-	47.206.000,00	-	47.206.000,00	0,00	0%	0%
1.1.01.01.014.02.02-1.2.3.1.01.02.02	1.2.3.1.01.02.02	Sobretasa ambiental -Rural - Vigencia Anterior/Sobretasa ambiental -Rural - Vigencia Anterior	47.206.000,00	-	47.206.000,00	-	47.206.000,00	0,00	0%	0%
1.1.02		INGRESOS NO TRIBUTARIOS	33.824.877.089,00	1.815.346.212,00	35.640.223.301,00	44.934.541.333,95	-9.294.318.032,95	126,08	32%	38%
1.1.02.01		CONTRIBUCIONES	5.603.637.395,00	713.658.624,00	6.317.296.019,00	8.153.373.404,76	-1.836.077.385,76	129,06	6%	7%
1.1.02.01.005		CONTRIBUCIONES DIVERSAS	5.603.637.395,00	713.658.624,00	6.317.296.019,00	8.153.373.404,76	-1.836.077.385,76	129,06	6%	7%
1.1.02.01.005.64		CONTRIBUCIÓN SECTOR ELÉCTRICO	5.603.637.395,00	713.658.624,00	6.317.296.019,00	8.153.373.404,76	-1.836.077.385,76	129,06	6%	7%
1.1.02.01.005.64.01		Contribución sector eléctrico - Generadores de energía convencional Contribución sector eléctrico (Termoeléctrico)	3.570.637.395,00	713.658.624,00	4.284.296.019,00	6.772.414.324,76	-2.488.118.305,76	158,08	4%	6%
1.1.02.01.005.64.01.01		Contribución sector eléctrico-Generacion electrica S.A Gensa	1.319.000.000,00	317.152.845,00	1.636.152.845,00	2.242.038.226,00	-605.885.381,00	137,03	1%	2%
1.1.02.01.005.64.01.01-1.2.3.2.07.01.01		Contribución sector eléctrico-Generacion electrica S.A Gensa	1.319.000.000,00	317.152.845,00	1.636.152.845,00	2.242.038.226,00	-605.885.381,00	137,03	1%	2%
1.1.02.01.005.64.01.01-1.2.3.2.07.01.01	1.2.3.2.07.01.01	Contribución sector eléctrico-Generacion electrica S.A Gensa/Contribución sector eléctrico-Generación eléctrica S.A Gensa	1.319.000.000,00	317.152.845,00	1.636.152.845,00	2.242.038.226,00	-605.885.381,00	137,03	1%	2%

	CORPORACION AUTONOMA REGIONAL DE BOYACA							GESTION RECURSOS FISICOS Y FINANCIEROS		
	SISTEMA INTEGRADO GESTION DE CALIDAD							REGISTRO		
	CONTROL Y EVALUACION EJECUCION DE INGRESOS							FRF-02	Página 1 de 1	
								Version 4	15/09/2020	
I. RECAUDO DE INGRESOS RECURSOS ENTIDAD CON CORTE A OCTUBRE DE 2024										
1.1.02.01.005.64.01.02		Contribución sector eléctrico-Electroschagota	1.759.000.000,00	396.505.779,00	2.155.505.779,00	4.026.304.754,76	-1.870.798.975,76	186,79	2%	3%
1.1.02.01.005.64.01.02-1.2.3.2.07.01.02		Contribución sector eléctrico-Electroschagota	1.759.000.000,00	396.505.779,00	2.155.505.779,00	4.026.304.754,76	-1.870.798.975,76	186,79	2%	3%
1.1.02.01.005.64.01.02-1.2.3.2.07.01.02	1.2.3.2.07.01.02	Contribución sector eléctrico-Electroschagota/Contribución sector eléctrico-Electroschagota	1.759.000.000,00	396.505.779,00	2.155.505.779,00	4.026.304.754,76	-1.870.798.975,76	186,79	2%	3%
1.1.02.01.005.64.01.03		Contribución sector eléctrico-Ocensa	104.000.000,00	-	104.000.000,00	131.205.840,00	-27.205.840,00	126,16	0%	0%
1.1.02.01.005.64.01.03-1.2.3.2.07.01.03		Contribución sector eléctrico-Ocensa	104.000.000,00	-	104.000.000,00	131.205.840,00	-27.205.840,00	126,16	0%	0%
1.1.02.01.005.64.01.03-1.2.3.2.07.01.03	1.2.3.2.07.01.03	Contribución sector eléctrico-Ocensa/Contribución sector eléctrico-Ocensa	104.000.000,00	-	104.000.000,00	131.205.840,00	-27.205.840,00	126,16	0%	0%
1.1.02.01.005.64.01.04		Contribución sector eléctrico-Luz y Fuerza Argos	388.637.395,00	-	388.637.395,00	372.865.504,00	15.771.891,00	95,94	0%	0%
1.1.02.01.005.64.01.04-1.2.3.2.07.01.04		Contribución sector eléctrico-Luz y Fuerza Argos	388.637.395,00	-	388.637.395,00	372.865.504,00	15.771.891,00	95,94	0%	0%
1.1.02.01.005.64.01.04-1.2.3.2.07.01.04	1.2.3.2.07.01.04	Contribución sector eléctrico-Luz y Fuerza Argos/Contribución sector eléctrico-Luz y Fuerza Argos	388.637.395,00	-	388.637.395,00	372.865.504,00	15.771.891,00	95,94	0%	0%
1.1.02.01.005.64.02.01		Contribución sector eléctrico Chivor	2.033.000.000,00	-	2.033.000.000,00	1.380.959.080,00	652.040.920,00	67,93	2%	1%
1.1.02.01.005.64.02.01-1.2.3.2.07.01.05		Contribución sector eléctrico Chivor	2.033.000.000,00	-	2.033.000.000,00	1.380.959.080,00	652.040.920,00	67,93	2%	1%
1.1.02.01.005.64.02.01-1.2.3.2.07.01.05	1.2.3.2.07.01.05	Contribución sector eléctrico Chivor/Contribución sector eléctrico Chivor	2.033.000.000,00	-	2.033.000.000,00	1.380.959.080,00	652.040.920,00	67,93	2%	1%
1.1.02.02		TASAS Y DERECHOS ADMINISTRATIVOS	9.280.722.000,00	707.555.142,00	9.988.277.142,00	17.114.131.396,27	-7.125.854.254,27	171,34	9%	14%
1.1.02.02.036		Evaluación de licencias y trámites ambientales	1.164.000.000,00	-	1.164.000.000,00	1.108.033.847,02	55.966.152,98	95,19	1%	1%
1.1.02.02.036-1.2.3.2.12		Evaluación de licencias y trámites ambientales	1.164.000.000,00	-	1.164.000.000,00	1.108.033.847,02	55.966.152,98	95,19	1%	1%
1.1.02.02.036-1.2.3.2.12	1.2.3.2.12	Evaluación de licencias y trámites ambientales/Evaluación de licencias y trámites ambientales	1.164.000.000,00	-	1.164.000.000,00	1.108.033.847,02	55.966.152,98	95,19	1%	1%
1.1.02.02.037		Seguimiento a licencias y trámites ambientales	1.108.000.000,00	36.305.354,00	1.144.305.354,00	1.289.568.325,60	-145.262.971,60	112,69	1%	1%
1.1.02.02.037.01		Seguimiento a licencias y trámites ambientales Vigencia Actual	692.000.000,00	-	692.000.000,00	691.275.997,00	724.003,00	99,90	1%	1%
1.1.02.02.037.01-1.2.3.2.13.01		Seguimiento a licencias y trámites ambientales Vigencia Actual	692.000.000,00	-	692.000.000,00	691.275.997,00	724.003,00	99,90	1%	1%
1.1.02.02.037.01-1.2.3.2.13.01	1.2.3.2.13.01	Seguimiento a licencias y trámites ambientales Vigencia_Actual/Seguimiento a licencias y tramites ambientales vigencia_actual	692.000.000,00	-	692.000.000,00	691.275.997,00	724.003,00	99,90	1%	1%
1.1.02.02.037.02		Seguimiento a licencias y trámites ambientales Vigencia Anterior	416.000.000,00	36.305.354,00	452.305.354,00	598.292.328,60	-145.986.974,60	132,28	0%	1%
1.1.02.02.037.02-1.2.3.2.13.02		Seguimiento a licencias y trámites ambientales Vigencia Anterior	416.000.000,00	36.305.354,00	452.305.354,00	598.292.328,60	-145.986.974,60	132,28	0%	1%
1.1.02.02.037.02-1.2.3.2.13.02	1.2.3.2.13.02	Seguimiento a licencias y trámites ambientales Vigencia_Anterior/Seguimiento a licencias y tramites ambientales vigencia_anterior	416.000.000,00	36.305.354,00	452.305.354,00	598.292.328,60	-145.986.974,60	132,28	0%	1%
1.1.02.02.055		Tasa por el uso del agua	844.000.000,00	51.339.443,00	895.339.443,00	884.416.550,42	10.922.892,58	98,78	1%	1%
1.1.02.02.055.01		Tasa por el uso del agua Vigencia Actual	614.000.000,00	51.339.443,00	665.339.443,00	741.307.737,42	-75.968.294,42	111,42	1%	1%
1.1.02.02.055.01-1.2.3.2.15.01		Tasa por el uso del agua Vigencia Actual	614.000.000,00	51.339.443,00	665.339.443,00	741.307.737,42	-75.968.294,42	111,42	1%	1%

		CORPORACION AUTONOMA REGIONAL DE BOYACA						GESTION RECURSOS FISICOS Y FINANCIEROS		
		SISTEMA INTEGRADO GESTION DE CALIDAD						REGISTRO		
		CONTROL Y EVALUACION EJECUCION DE INGRESOS						FRF-02	Página 1 de 1	
								Version 4	15/09/2020	
I. RECAUDO DE INGRESOS RECURSOS ENTIDAD CON CORTE A OCTUBRE DE 2024										
1.1.02.02.055.01-1.2.3.2.15.01	1.2.3.2.15.01	Tasa por el uso del agua Vigencia_Actual/TASA POR EL USO DEL AGUA VIGENCIA_ACTUAL	614.000.000,00	51.339.443,00	665.339.443,00	741.307.737,42	-75.968.294,42	111,42	1%	1%
1.1.02.02.055.02		Tasa por el uso del agua Vigencia_Anterior	230.000.000,00	-	230.000.000,00	143.108.813,00	86.891.187,00	62,22	0%	0%
1.1.02.02.055.02-1.2.3.2.15.02		Tasa por el uso del agua Vigencia_Anterior	230.000.000,00	-	230.000.000,00	143.108.813,00	86.891.187,00	62,22	0%	0%
1.1.02.02.055.02-1.2.3.2.15.02	1.2.3.2.15.02	Tasa por el uso del agua Vigencia_Anterior/Tasa por el uso del agua vigencia_anterior	230.000.000,00	-	230.000.000,00	143.108.813,00	86.891.187,00	62,22	0%	0%
1.1.02.02.088		Tasa retributiva por vertimientos	6.155.000.000,00	616.745.488,00	6.771.745.488,00	13.786.153.160,23	-7.014.407.672,23	203,58	6%	12%
1.1.02.02.088.01		Tasa retributiva por vertimientos Vigencia_Actual	4.100.000.000,00	576.585.488,00	4.676.585.488,00	9.676.334.381,23	-4.999.748.893,23	206,91	4%	8%
1.1.02.02.088.01-1.2.3.2.10.01		Tasa retributiva por vertimientos Vigencia_Actual	4.100.000.000,00	576.585.488,00	4.676.585.488,00	9.676.334.381,23	-4.999.748.893,23	206,91	4%	8%
1.1.02.02.088.01-1.2.3.2.10.01	1.2.3.2.10.01	Tasa retributiva por vertimientos Vigencia_Actual/Tasa retributiva por vertimientos Vigencia_Actual	4.100.000.000,00	576.585.488,00	4.676.585.488,00	9.676.334.381,23	-4.999.748.893,23	206,91	4%	8%
1.1.02.02.088.02		Tasa retributiva por vertimientos Vigencia_Anterior	2.055.000.000,00	40.160.000,00	2.095.160.000,00	4.109.818.779,00	-2.014.658.779,00	196,16	2%	3%
1.1.02.02.088.02-1.2.3.2.10.02		Tasa retributiva por vertimientos Vigencia_Anterior	2.055.000.000,00	40.160.000,00	2.095.160.000,00	4.109.818.779,00	-2.014.658.779,00	196,16	2%	3%
1.1.02.02.088.02-1.2.3.2.10.02	1.2.3.2.10.02	Tasa retributiva por vertimientos Vigencia_Anterior/Tasa retributiva por vertimientos Vigencia_Anterior	2.055.000.000,00	40.160.000,00	2.095.160.000,00	4.109.818.779,00	-2.014.658.779,00	196,16	2%	3%
1.1.02.02.089		Tasa por aprovechamiento forestal	100.000,00	3.164.857,00	3.264.857,00	32.443.412,00	-29.178.555,00	993,72	0%	0%
1.1.02.02.089-1.2.3.2.16		Tasa por aprovechamiento forestal	100.000,00	3.164.857,00	3.264.857,00	32.443.412,00	-29.178.555,00	993,72	0%	0%
1.1.02.02.089-1.2.3.2.16	1.2.3.2.16	Tasa por aprovechamiento forestal/Tasa por aprovechamiento forestal	100.000,00	3.164.857,00	3.264.857,00	32.443.412,00	-29.178.555,00	993,72	0%	0%
1.1.02.02.090		Tasa compensatoria por caza de fauna silvestre	100.000,00	-	100.000,00	306.751,00	-206.751,00	306,75	0%	0%
1.1.02.02.090-1.2.3.2.17		Tasa compensatoria por caza de fauna silvestre	100.000,00	-	100.000,00	306.751,00	-206.751,00	306,75	0%	0%
1.1.02.02.090-1.2.3.2.17	1.2.3.2.17	Tasa compensatoria por caza de fauna silvestre/Tasa compensatoria por caza de fauna silvestre	100.000,00	-	100.000,00	306.751,00	-206.751,00	306,75	0%	0%
1.1.02.02.113		Salvoconducto Único Nacional	9.522.000,00	-	9.522.000,00	13.209.350,00	-3.687.350,00	138,72	0%	0%
1.1.02.02.113-1.2.3.2.20		Salvoconducto Único Nacional	9.522.000,00	-	9.522.000,00	13.209.350,00	-3.687.350,00	138,72	0%	0%
1.1.02.02.113-1.2.3.2.20	1.2.3.2.20	Salvoconducto Único Nacional/Salvoconducto único nacional	9.522.000,00	-	9.522.000,00	13.209.350,00	-3.687.350,00	138,72	0%	0%
1.1.02.03		MULTAS, SANCIONES E INTERESES DE MORA	818.177.000,00	384.048.426,00	1.202.225.426,00	3.271.084.993,00	-2.068.859.567,00	272,09	1%	3%
1.1.02.03.001		MULTAS Y SANCIONES	668.177.000,00	340.487.248,00	1.008.664.248,00	2.951.215.951,00	-1.942.551.703,00	292,59	1%	2%
1.1.02.03.001.22		Multas ambientales	668.177.000,00	340.487.248,00	1.008.664.248,00	2.951.215.951,00	-1.942.551.703,00	292,59	1%	2%
1.1.02.03.001.22.01		Multas Ambientales Vigencia_Actual	350.000.000,00	154.329.543,00	504.329.543,00	1.778.197.949,37	-1.273.868.406,37	352,59	0%	2%
1.1.02.03.001.22.01-1.2.3.2.23.01		Multas Ambientales Vigencia_Actual	350.000.000,00	154.329.543,00	504.329.543,00	1.778.197.949,37	-1.273.868.406,37	352,59	0%	2%
1.1.02.03.001.22.01-1.2.3.2.23.01	1.2.3.2.23.01	Multas Ambientales Vigencia_Actual/Multas Ambientales Vigencia_Actual	350.000.000,00	154.329.543,00	504.329.543,00	1.778.197.949,37	-1.273.868.406,37	352,59	0%	2%
1.1.02.03.001.22.02		Multas Ambientales Vigencia_Anterior	318.177.000,00	186.157.705,00	504.334.705,00	1.173.018.001,63	-668.683.296,63	232,59	0%	1%
1.1.02.03.001.22.02-1.2.3.2.23.02		Multas Ambientales Vigencia_Anterior	318.177.000,00	186.157.705,00	504.334.705,00	1.173.018.001,63	-668.683.296,63	232,59	0%	1%
1.1.02.03.001.22.02-1.2.3.2.23.02	1.2.3.2.23.02	Multas Ambientales Vigencia_Anterior/Multas Ambientales Vigencia_Anterior	318.177.000,00	186.157.705,00	504.334.705,00	1.173.018.001,63	-668.683.296,63	232,59	0%	1%
1.1.02.03.002		Intereses de mora	150.000.000,00	43.561.178,00	193.561.178,00	319.869.042,00	-126.307.864,00	165,25	0%	0%



I. RECAUDO DE INGRESOS RECURSOS ENTIDAD CON CORTE A OCTUBRE DE 2024

1.1.02.03.002-1.2.3.2.23.03		Intereses de mora	150.000.000,00	43.561.178,00	193.561.178,00	319.869.042,00	-126.307.864,00	165,25	0%	0%
1.1.02.03.002-1.2.3.2.23.03	1.2.3.2.23.03	Intereses de mora/Intereses multas ambientales	150.000.000,00	43.561.178,00	193.561.178,00	319.869.042,00	-126.307.864,00	165,25	0%	0%
1.1.02.05		VENTA DE BIENES Y SERVICIOS	-	10.084.020,00	10.084.020,00	13.200.000,00	-3.115.980,00	130,90	0%	0%
1.1.02.05.002		VENTAS INCIDENTALES DE ESTABLECIMIENTOS NO DE MERCADO	-	10.084.020,00	10.084.020,00	13.200.000,00	-3.115.980,00	130,90	0%	0%
1.1.02.05.002.07-1.2.3.2.27		Servicios financieros y servicios conexos; servicios inmobiliarios; y servicios de arrendamiento y leasing	-	10.084.020,00	10.084.020,00	13.200.000,00	-3.115.980,00	130,90	0%	0%
1.1.02.05.002.07-1.2.3.2.27	1.2.3.2.27	Servicios financieros y servicios conexos; servicios inmobiliarios; y servicios de arrendamiento y leasing/Venta de bienes y servicios con destinación específica legal	-	10.084.020,00	10.084.020,00	13.200.000,00	-3.115.980,00	130,90	0%	0%
1.1.02.06		TRANSFERENCIAS CORRIENTES	18.122.340.694,00	-	18.122.340.694,00	16.382.751.539,92	1.739.589.154,08	90,40	16%	14%
1.1.02.06.003		PARTICIPACIONES DISTINTAS DEL SGP	13.909.313.000,00	-	13.909.313.000,00	13.827.321.249,92	81.991.750,08	99,41	12%	12%
1.1.02.06.003.01		PARTICIPACION EN IMPUESTOS	13.909.313.000,00	-	13.909.313.000,00	13.827.321.249,92	81.991.750,08	99,41	12%	12%
1.1.02.06.003.01.14		Participación ambiental en el porcentaje de recaudo del impuesto predial	13.909.313.000,00	-	13.909.313.000,00	13.827.321.249,92	81.991.750,08	99,41	12%	12%
1.1.02.06.003.01.14.01		Participación ambiental en el porcentaje de recaudo del impuesto predial Vigencia Actual	13.904.258.000,00	-	13.904.258.000,00	13.217.888.493,64	686.369.506,36	95,06	12%	11%
1.1.02.06.003.01.14.01-1.2.3.1.01.03.01		Participación ambiental en el porcentaje de recaudo del impuesto predial Vigencia Actual	13.904.258.000,00	-	13.904.258.000,00	13.217.888.493,64	686.369.506,36	95,06	12%	11%
1.1.02.06.003.01.14.01-1.2.3.1.01.03.01	1.2.3.1.01.03.01	Participación ambiental en el porcentaje de recaudo del impuesto predial Vigencia Actual/Participación ambiental en el porcentaje de recaudo del impuesto predial Vigencia Actual	13.904.258.000,00	-	13.904.258.000,00	13.217.888.493,64	686.369.506,36	95,06	12%	11%
1.1.02.06.003.01.14.02		Participación ambiental en el porcentaje de recaudo del impuesto predial Vigencia Anterior	5.055.000,00	-	5.055.000,00	609.432.756,28	-604.377.756,28	12.056,04	0%	1%
1.1.02.06.003.01.14.02-1.2.3.1.01.03.02		Participación ambiental en el porcentaje de recaudo del impuesto predial Vigencia Anterior	5.055.000,00	-	5.055.000,00	609.432.756,28	-604.377.756,28	12.056,04	0%	1%
1.1.02.06.003.01.14.02-1.2.3.1.01.03.02	1.2.3.1.01.03.02	Participación ambiental en el porcentaje de recaudo del impuesto predial Vigencia Anterior/Participación ambiental en el porcentaje de recaudo del impuesto predial Vigencia Anterior	5.055.000,00	-	5.055.000,00	609.432.756,28	-604.377.756,28	12.056,04	0%	1%
1.1.02.06.006		TRANSFERENCIAS DE OTRAS ENTIDADES DEL GOBIERNO GENERAL	4.213.027.694,00	-	4.213.027.694,00	2.555.430.290,00	1.657.597.404,00	60,66	4%	2%
1.1.02.06.006.01		Aportes Nación	4.213.027.694,00	-	4.213.027.694,00	2.555.430.290,00	1.657.597.404,00	60,66	4%	2%
1.1.02.06.006.01-1.2.3.3.04		Aportes Nación	4.213.027.694,00	-	4.213.027.694,00	2.555.430.290,00	1.657.597.404,00	60,66	4%	2%
1.1.02.06.006.01-1.2.3.3.04	1.2.3.3.04	Aportes Nación/Aportes Nación	4.213.027.694,00	-	4.213.027.694,00	2.555.430.290,00	1.657.597.404,00	60,66	4%	2%
1.2		RECURSOS DE CAPITAL	263.185.000,00	56.779.854.857,52	57.043.039.857,52	56.371.486.196,08	671.553.661,44	98,82	51%	48%
1.2.05		RENDIMIENTOS FINANCIEROS	253.185.000,00	-	253.185.000,00	2.143.724.425,12	-1.890.539.425,12	846,70	0%	2%
1.2.05.02		Depósitos	253.185.000,00	-	253.185.000,00	2.143.724.425,12	-1.890.539.425,12	846,70	0%	2%
1.2.05.02.01		Rend financieros depositos Contribución sector eléctrico-Termoeléctrico	10.238.000,00	-	10.238.000,00	85.471.026,11	-75.233.026,11	834,84	0%	0%



I. RECAUDO DE INGRESOS RECURSOS ENTIDAD CON CORTE A OCTUBRE DE 2024

1.2.05.02.01-1.3.2.1.07.01		Rend_financieros depositos_Contribución sector eléctrico-Termoeléctrico	10.238.000,00	-	10.238.000,00	85.471.026,11	-75.233.026,11	834,84	0%	0%
1.2.05.02.01-1.3.2.1.07.01	1.3.2.1.07.01	Rend_financieros depositos_Contribución sector eléctrico-Termoeléctrico/Rend_financieros depositos_Contribución sector eléctrico-Termoeléctrico	10.238.000,00	-	10.238.000,00	85.471.026,11	-75.233.026,11	834,84	0%	0%
1.2.05.02.02		Rend_financieros depositos_Contribución sector eléctrico-hidroeléctrico	2.954.000,00	-	2.954.000,00	24.754.986,41	-21.800.986,41	838,02	0%	0%
1.2.05.02.02-1.3.2.1.07.02		Rend_financieros depositos_Contribución sector eléctrico-hidroeléctrico	2.954.000,00	-	2.954.000,00	24.754.986,41	-21.800.986,41	838,02	0%	0%
1.2.05.02.02-1.3.2.1.07.02	1.3.2.1.07.02	Rend_financieros depositos_Contribución sector eléctrico-hidroeléctrico/Rend_financieros depositos_Contribución sector eléctrico-hidroeléctrico	2.954.000,00	-	2.954.000,00	24.754.986,41	-21.800.986,41	838,02	0%	0%
1.2.05.02.03		Rend_financieros depositos_Sobretasa / participación ambiental	214.213.000,00	-	214.213.000,00	1.648.614.262,53	-1.434.401.262,53	769,61	0%	1%
1.2.05.02.03-1.3.2.1.01		Rend_financieros depositos_Sobretasa / participación ambiental	214.213.000,00	-	214.213.000,00	1.648.614.262,53	-1.434.401.262,53	769,61	0%	1%
1.2.05.02.03-1.3.2.1.01	1.3.2.1.01	Rend_financieros depositos_Sobretasa / participación ambiental/Rend_financieros depositos_Sobretasa / participación ambiental	214.213.000,00	-	214.213.000,00	1.648.614.262,53	-1.434.401.262,53	769,61	0%	1%
1.2.05.02.04		Rend_financieros depositos_Tasa por Uso de Agua	8.086.000,00	-	8.086.000,00	24.829.640,37	-16.743.640,37	307,07	0%	0%
1.2.05.02.04-1.3.2.1.15		Rend_financieros depositos_Tasa por Uso de Agua	8.086.000,00	-	8.086.000,00	24.829.640,37	-16.743.640,37	307,07	0%	0%
1.2.05.02.04-1.3.2.1.15	1.3.2.1.15	Rend_financieros depositos_Tasa por Uso de Agua/Rend_financieros depositos_Tasa por Uso de Agua	8.086.000,00	-	8.086.000,00	24.829.640,37	-16.743.640,37	307,07	0%	0%
1.2.05.02.05		Rend_financieros depositos_Tasa retributiva por vertimientos	13.191.000,00	-	13.191.000,00	41.577.952,15	-28.386.952,15	315,20	0%	0%
1.2.05.02.05-1.3.2.1.10		Rend_financieros depositos_Tasa retributiva por vertimientos	13.191.000,00	-	13.191.000,00	41.577.952,15	-28.386.952,15	315,20	0%	0%
1.2.05.02.05-1.3.2.1.10	1.3.2.1.10	Rend_financieros depositos_Tasa retributiva por vertimientos/Rend_financieros depositos_Tasa retributiva por vertimientos	13.191.000,00	-	13.191.000,00	41.577.952,15	-28.386.952,15	315,20	0%	0%
1.2.05.02.06		Rend_financieros depositos_Evaluacion de licencias y tramites ambientales	1.541.000,00	-	1.541.000,00	5.042.064,10	-3.501.064,10	327,19	0%	0%
1.2.05.02.06-1.3.2.1.12		Rend_financieros depositos_Evaluacion de licencias y tramites ambientales	1.541.000,00	-	1.541.000,00	5.042.064,10	-3.501.064,10	327,19	0%	0%
1.2.05.02.06-1.3.2.1.12	1.3.2.1.12	Rend_financieros depositos_Evaluacion de licencias y tramites ambientales/R.f.evaluacion de licencias y trámites ambientales	1.541.000,00	-	1.541.000,00	5.042.064,10	-3.501.064,10	327,19	0%	0%
1.2.05.02.08		Rend_financieros depositos_Multas Ambientales	2.962.000,00	-	2.962.000,00	313.434.493,45	-310.472.493,45	10.581,85	0%	0%
1.2.05.02.08-1.3.2.1.23		Rend_financieros depositos_Multas Ambientales	2.962.000,00	-	2.962.000,00	313.434.493,45	-310.472.493,45	10.581,85	0%	0%
1.2.05.02.08-1.3.2.1.23	1.3.2.1.23	Rend_financieros depositos_Multas Ambientales/R.f. Multas ambientales	2.962.000,00	-	2.962.000,00	313.434.493,45	-310.472.493,45	10.581,85	0%	0%
1.2.10		RECURSOS DEL BALANCE	-	56.654.510.032,52	56.654.510.032,52	54.102.255.417,96	2.552.254.614,56	95,50	51%	46%
1.2.10.02		SUPERAVIT FISCAL	-	56.654.510.032,52	56.654.510.032,52	54.102.255.417,96	2.552.254.614,56	95,50	51%	46%



Corporación Autónoma Regional de Boyacá

CORPORACION AUTONOMA REGIONAL DE BOYACA
SISTEMA INTEGRADO GESTION DE CALIDAD

CONTROL Y EVALUACION EJECUCION DE INGRESOS

GESTION RECURSOS FISICOS Y FINANCIEROS

REGISTRO

FRF-02

Página 1 de 1

Version 4

15/09/2020

I. RECAUDO DE INGRESOS RECURSOS ENTIDAD CON CORTE A OCTUBRE DE 2024

1.2.10.02-1.3.3.11.11		Superavit fiscal	-	1.045.101.871,00	1.045.101.871,00	1.045.101.871,00	0,00	100,00	1%	1%
1.2.10.02-1.3.3.11.11	1.3.3.11.11	Superavit fiscal/R.B. REINTEGROS Y OTROS RECURSOS NO APROPIADOS	-	1.045.101.871,00	1.045.101.871,00	1.045.101.871,00	0,00	100,00	1%	1%
1.2.10.02-1.3.3.3.01		Superavit fiscal	-	17.401.385.496,27	17.401.385.496,27	16.775.965.556,21	625.419.940,06	96,41	16%	14%
1.2.10.02-1.3.3.3.01	1.3.3.3.01	Superavit fiscal/R.B. Sobretasa - participación ambiental - Corporaciones Autónomas Regionales	-	17.401.385.496,27	17.401.385.496,27	16.775.965.556,21	625.419.940,06	96,41	16%	14%
1.2.10.02-1.3.3.4.02		Superavit fiscal-R.B.CONTRIBUCION DEL SECTOR ELECTRICO	-	9.368.890.892,22	9.368.890.892,22	7.676.252.591,00	1.692.638.301,22	81,93	8%	6%
1.2.10.02-1.3.3.4.02.01		Superavit fiscal-R.B.CONTRIBUCION DEL SECTOR ELECTRICO-TERMoelectricas	-	6.079.538.190,82	6.079.538.190,82	5.465.508.784,00	614.029.406,82	89,90	5%	5%
1.2.10.02-1.3.3.4.02.01.01		Superavit fiscal	-	2.385.675.712,00	2.385.675.712,00	2.385.675.712,00	0,00	100,00	2%	2%
1.2.10.02-1.3.3.4.02.01.01	1.3.3.4.02.01.01	Superavit fiscal /R.B.CONTRIBUCION DEL SECTOR ELECTRICO (GENSA)	-	2.385.675.712,00	2.385.675.712,00	2.385.675.712,00	0,00	100,00	2%	2%
1.2.10.02-1.3.3.4.02.01.02		Superavit fiscal	-	3.263.358.230,82	3.263.358.230,82	2.649.328.824,00	614.029.406,82	81,18	3%	2%
1.2.10.02-1.3.3.4.02.01.02	1.3.3.4.02.01.02	Superavit fiscal/R.B.CONTRIBUCION DEL SECTOR ELECTRICO (ELECTRO SOCHAGOTA)	-	3.263.358.230,82	3.263.358.230,82	2.649.328.824,00	614.029.406,82	81,18	3%	2%
1.2.10.02-1.3.3.4.02.01.03		Superavit fiscal	-	129.286.551,00	129.286.551,00	129.286.551,00	0,00	100,00	0%	0%
1.2.10.02-1.3.3.4.02.01.03	1.3.3.4.02.01.03	Superavit fiscal/R.B.CONTRIBUCION DEL SECTOR ELECTRICO (OCENSA)	-	129.286.551,00	129.286.551,00	129.286.551,00	0,00	100,00	0%	0%
1.2.10.02-1.3.3.4.02.01.04		Superavit fiscal	-	301.217.697,00	301.217.697,00	301.217.697,00	0,00	100,00	0%	0%
1.2.10.02-1.3.3.4.02.01.04	1.3.3.4.02.01.04	Superavit fiscal/R.B.CONTRIBUCION DEL SECTOR ELECTRICO (LUZ Y FUERZA)VIG-2022)	-	301.217.697,00	301.217.697,00	301.217.697,00	0,00	100,00	0%	0%
1.2.10.02-1.3.3.4.02.02		Superavit fiscal-R.B.CONTRIBUCION DEL SECTOR ELECTRICO-HIDROELECTRICAS	-	3.289.352.701,40	3.289.352.701,40	2.210.743.807,00	1.078.608.894,40	67,21	3%	2%
1.2.10.02-1.3.3.4.02.02.01		Superavit fiscal	-	1.598.798.020,00	1.598.798.020,00	1.507.776.649,00	91.021.371,00	94,31	1%	1%
1.2.10.02-1.3.3.4.02.02.01	1.3.3.4.02.02.01	Superavit fiscal/R.B.CONTRIBUCION DEL SECTOR ELECTRICO (CHIVOR)	-	1.598.798.020,00	1.598.798.020,00	1.507.776.649,00	91.021.371,00	94,31	1%	1%
1.2.10.02-1.3.3.4.02.02.02		Superavit fiscal	-	1.690.554.681,40	1.690.554.681,40	702.967.158,00	987.587.523,40	41,58	2%	1%
1.2.10.02-1.3.3.4.02.02.02	1.3.3.4.02.02.02	Superavit fiscal/R.B.CONTRIBUCION DEL SECTOR ELECTRICO (HIDROSOGAMOSO)	-	1.690.554.681,40	1.690.554.681,40	702.967.158,00	987.587.523,40	41,58	2%	1%
1.2.10.02-1.3.3.4.04		Superavit fiscal	-	21.848.244.789,19	21.848.244.789,19	21.655.706.469,25	192.538.319,94	99,12	20%	18%
1.2.10.02-1.3.3.4.04	1.3.3.4.04	Superavit fiscal/R.B. TASAS RETRIBUTIVAS	-	21.848.244.789,19	21.848.244.789,19	21.655.706.469,25	192.538.319,94	99,12	20%	18%
1.2.10.02-1.3.3.4.06		Superavit fiscal	-	456.231.314,50	456.231.314,50	456.231.314,50	0,00	100,00	0%	0%
1.2.10.02-1.3.3.4.06	1.3.3.4.06	Superavit fiscal/R.B. Evaluación de licencias y tramites ambientales	-	456.231.314,50	456.231.314,50	456.231.314,50	0,00	100,00	0%	0%
1.2.10.02-1.3.3.4.07		Superavit fiscal	-	1.501.319.501,00	1.501.319.501,00	1.501.319.501,00	0,00	100,00	1%	1%
1.2.10.02-1.3.3.4.07	1.3.3.4.07	Superavit fiscal/R.B.SEGUIMIENTO A LICENCIAS Y TRAMITES AMBIENTALES	-	1.501.319.501,00	1.501.319.501,00	1.501.319.501,00	0,00	100,00	1%	1%
1.2.10.02-1.3.3.4.09		Superavit fiscal	-	829.187.836,00	829.187.836,00	829.187.836,00	0,00	100,00	1%	1%
1.2.10.02-1.3.3.4.09	1.3.3.4.09	Superavit fiscal/R.B.TASA POR EL USO DEL AGUA	-	829.187.836,00	829.187.836,00	829.187.836,00	0,00	100,00	1%	1%
1.2.10.02-1.3.3.4.10		Superavit fiscal	-	131.480.909,00	131.480.909,00	131.480.909,00	0,00	100,00	0%	0%
1.2.10.02-1.3.3.4.10	1.3.3.4.10	Superavit fiscal/R.B.TASA POR APROVECHAMIENTO FORESTAL	-	131.480.909,00	131.480.909,00	131.480.909,00	0,00	100,00	0%	0%
1.2.10.02-1.3.3.4.11		Superavit fiscal	-	1.660.370,00	1.660.370,00	1.660.370,00	0,00	100,00	0%	0%
1.2.10.02-1.3.3.4.11	1.3.3.4.11	Superavit fiscal/R.B.TASA COMPENSATORIA POR CAZA DE FAUNA SILVESTRE	-	1.660.370,00	1.660.370,00	1.660.370,00	0,00	100,00	0%	0%
1.2.10.02-1.3.3.4.14		Superavit fiscal	-	9.144.170,00	9.144.170,00	9.144.170,00	0,00	100,00	0%	0%
1.2.10.02-1.3.3.4.14	1.3.3.4.14	Superavit fiscal/R.B.SALVOCONDUCTO UNICO NACIONAL	-	9.144.170,00	9.144.170,00	9.144.170,00	0,00	100,00	0%	0%
1.2.10.02-1.3.3.4.19		Superavit fiscal	-	4.020.204.830,00	4.020.204.830,00	4.020.204.830,00	0,00	100,00	4%	3%

I. RECAUDO DE INGRESOS RECURSOS ENTIDAD CON CORTE A OCTUBRE DE 2024

1.2.10.02-1.3.3.4.19	1.3.3.4.19	Superavit fiscal/R.B. OTRAS MULTAS, SANCIONES E INTERESES DE MORA	-	4.020.204.830,00	4.020.204.830,00	4.020.204.830,00	0,00	100,00	4%	3%
1.2.13		REINTEGROS Y OTROS RECURSOS NO APROPIADOS	10.000.000,00	125.344.825,00	135.344.825,00	125.506.353,00	9.838.472,00	92,73	0%	0%
1.2.13.01		Reintegros	5.000.000,00	125.344.825,00	130.344.825,00	124.842.825,00	5.502.000,00	95,78	0%	0%
1.2.13.01-1.3.1.1.11.01		Reintegros	5.000.000,00	125.344.825,00	130.344.825,00	124.842.825,00	5.502.000,00	95,78	0%	0%
1.2.13.01-1.3.1.1.11.01	1.3.1.1.11.01	Reintegros/Reintegros	5.000.000,00	125.344.825,00	130.344.825,00	124.842.825,00	5.502.000,00	95,78	0%	0%
1.2.13.02		Recursos no apropiados	5.000.000,00	-	5.000.000,00	663.528,00	4.336.472,00	13,27	0%	0%
1.2.13.02-1.3.1.1.11.02		Recursos no apropiados	5.000.000,00	-	5.000.000,00	663.528,00	4.336.472,00	13,27	0%	0%
1.2.13.02-1.3.1.1.11.02	1.3.1.1.11.02	Recursos no apropiados/Recursos no apropiados	5.000.000,00	-	5.000.000,00	663.528,00	4.336.472,00	13,27	0%	0%

II. RECAUDO DE INGRESOS RECURSOS SISTEMA GENERAL DE REGALIAS (SGR) CON CORTE A SEPTIEMBRE DE 2024

IDENTIFICACION PRESUPUESTAL	FUENTE	DESCRIPCION	PRESUPUESTO INICIAL	MODIFICACION	PRESUPUESTO DEFINITIVO	RECAUDADO ACUMULADO	SALDO POR RECAUDAR	% RECAUDO	% DE PARTICIPACION DEL TOTAL PRESUPUESTADO	% DE PARTICIPACION DEL TOTAL RECAUDADO
6		INGRESOS –SGR-	-	169.411.320,00	169.411.320,00	169.411.320,00	0,00	100,00	0%	0%
6.1		INGRESOS CORRIENTES	-	169.411.320,00	169.411.320,00	169.411.320,00	0,00	100,00	0%	0%
6.1.02		INGRESOS NO TRIBUTARIOS	-	169.411.320,00	169.411.320,00	169.411.320,00	0,00	100,00	0%	0%
6.1.02.6		ASIGNACIONES Y DISTRIBUCIONES DEL SISTEMA GENERAL DE REGALÍAS	-	169.411.320,00	169.411.320,00	169.411.320,00	0,00	100,00	0%	0%
6.1.02.6.01		ADMINISTRACIÓN, SSEC, INVERSIÓN Y AHORRO PARA LA ESTABILIZACIÓN DE LA INVERSIÓN DEL SGR	-	169.411.320,00	169.411.320,00	169.411.320,00	0,00	100,00	0%	0%
6.1.02.6.01.03		ASIGNACIONES DEL SISTEMA GENERAL DE REGALÍAS	-	169.411.320,00	169.411.320,00	169.411.320,00	0,00	100,00	0%	0%
6.1.02.6.01.03.01		ASIGNACIONES DIRECTAS	-	169.411.320,00	169.411.320,00	169.411.320,00	0,00	100,00	0%	0%
6.1.02.6.01.03.01.1		ASIGNACIONES DIRECTAS (20% DEL SGR)	-	169.411.320,00	169.411.320,00	169.411.320,00	0,00	100,00	0%	0%
6.1.02.6.01.03.01.1-2.2.8.1.00		ASIGNACIONES DIRECTAS (20% DEL SGR)	-	169.411.320,00	169.411.320,00	169.411.320,00	0,00	100,00	0%	0%
6.1.02.6.01.03.01.1-2.2.8.1.00	2.2.8.1.00	ASIGNACIONES DIRECTAS (20% DEL SGR) /ASIGNACIONES DIRECTAS	-	169.411.320,00	169.411.320,00	169.411.320,00	0,00	100,00	0%	0%
TOTAL			53.062.175.089,00	58.764.612.390	111.826.787.479	118.519.850.212	(6.693.062.734)			

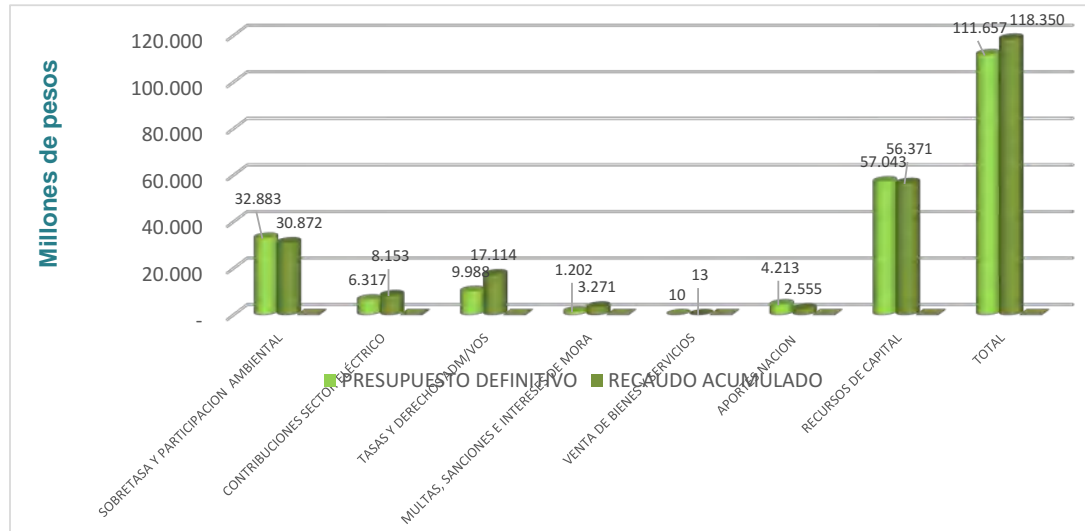
ELABORO MATRIZ: DIANA CAROLINA GALAN JIMENEZ
CARGO: PROFESIONAL ESPECIALIZADO - PRESUPUESTO

PROYECTO CIFRAS: NATALIA DEL PILAR COY CUBIDES
CARGO: CONTRATISTA - PRESUPUESTO

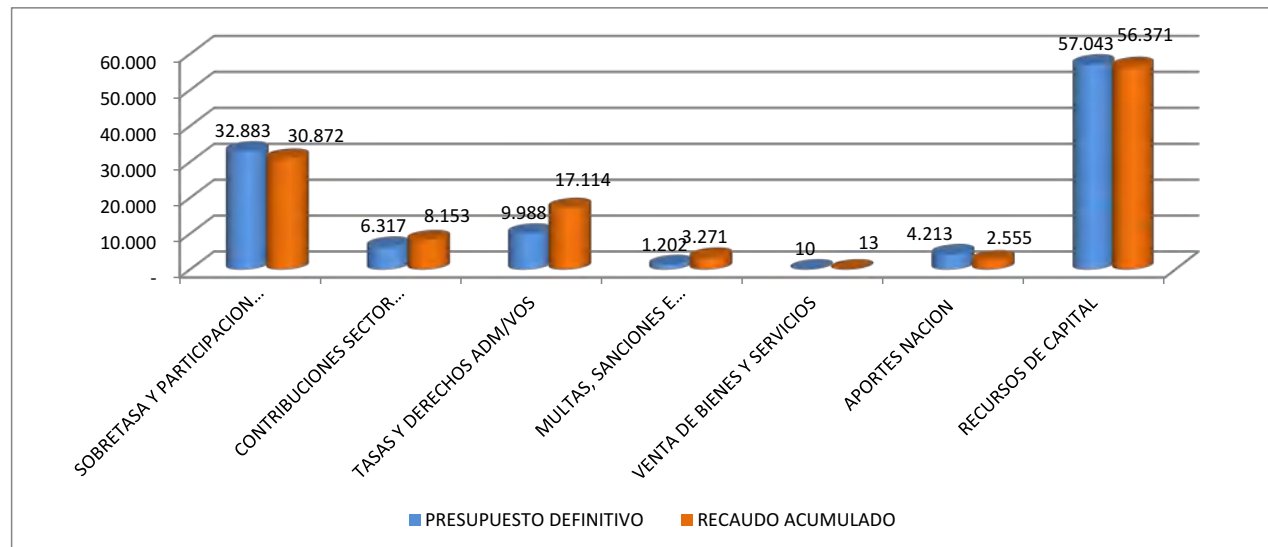
I. RECAUDO DE INGRESOS RECURSOS ENTIDAD CON CORTE A OCTUBRE DE 2024

(VALORES EN MILLONES DE PESOS)

DESCRIPCION	PRESUPUESTO DEFINITIVO	RECAUDO ACUMULADO	% RECAUDO ACUMULADO
SOBRETASA Y PARTICIPACION AMBIENTAL	32.883	30.872	94%
CONTRIBUCIONES SECTOR ELÉCTRICO	6.317	8.153	129%
TASAS Y DERECHOS ADM/VOS	9.988	17.114	171%
MULTAS, SANCIONES E INTERESES DE MORA	1.202	3.271	272%
VENTA DE BIENES Y SERVICIOS	10	13	131%
APORTES NACION	4.213	2.555	61%
RECURSOS DE CAPITAL	57.043	56.371	99%
TOTAL	111.657	118.350	106%



CORPORACION AUTONOMA REGIONAL DE BOYACA - CORPOBOYACA
I. RECAUDO DE INGRESOS RECURSOS ENTIDAD CON CORTE A OCTUBRE DE 2024
 (VALORES EN MILLONES DE PESOS)




I. RESUMEN EJECUCIÓN PRESUPUESTAL DE GASTOS DE FUNCIONAMIENTO, DEUDA E INVERSIÓN CON CORTE OCTUBRE 2024

IDENTIFICACION PRESUPUESTAL	PROGRAMA/PROYECTO	APROPIACION VIGENTE	SALDO DISPONIBLE	DISPONIBILIDADES ACUMULADAS	DISPONIBILIDADES ABIERTAS	COMPROMETIDO	COMPROMETIDO POR OBLIGAR (G-I)	OBLIGADO	PAGADO	% EJECUCION POR COMPROMISOS	% EJECUCION OBLIGADO
RESUMEN EJECUCIÓN PRESUPUESTO VIGENCIA											
A. GASTOS DE FUNCIONAMIENTO		33.655.316.226,58	11.131.197.649,93	22.524.118.576,65	1.899.575.138,37	20.624.543.438,28	4.699.278.381,28	15.925.265.057,00	15.701.157.038,25	61,28%	47,32%
	GASTOS DE PERSONAL	8.809.090.083,00	2.349.163.188,00	6.459.926.895,00	61.434.711,00	6.398.492.184,00	39.016,00	6.398.453.168,00	6.398.453.168,00	72,64%	72,63%
2.1.1	RECURSOS NACION	2.732.540.600,00	245.240.746,00	2.487.299.854,00	-	2.487.299.854,00	-	2.487.299.854,00	2.487.299.854,00	91,03%	91,03%
2.1.1	RECURSOS PROPIOS	6.076.549.483,00	2.103.922.442,00	3.972.627.041,00	61.434.711,00	3.911.192.330,00	39.016,00	3.911.153.314,00	3.911.153.314,00	64,37%	64,36%
	ADQUISICIÓN DE BIENES Y SERVICIOS	19.067.177.395,00	7.179.939.998,35	11.887.237.396,65	1.823.824.586,37	10.063.412.810,28	4.699.239.365,28	5.364.173.445,00	5.281.589.805,25	52,78%	28,13%
2.1.2	RECURSOS NACION	75.361.800,00	15.097.220,00	60.264.580,00	-	60.264.580,00	-	60.264.580,00	60.264.580,00	79,97%	79,97%
2.1.2	RECURSOS PROPIOS	18.991.815.595,00	7.164.842.778,35	11.826.972.816,65	1.823.824.586,37	10.003.148.230,28	4.699.239.365,28	5.303.908.865,00	5.221.325.225,25	52,67%	27,93%
2.1.3	TRANSFERENCIAS CORRIENTES	5.047.466.079,00	1.150.890.891,00	3.896.575.188,00	6.922.958,00	3.889.652.230,00	-	3.889.652.230,00	3.847.613.759,00	77,06%	77,06%
2.1.3	RECURSOS NACION	5.047.466.079,00	1.150.890.891,00	3.896.575.188,00	6.922.958,00	3.889.652.230,00	-	3.889.652.230,00	3.847.613.759,00	77,06%	77,06%
2.1.3	RECURSOS PROPIOS	-	-	-	-	-	-	-	-	-	-
	GASTOS POR TRIBUTOS, MULTAS, SANCIONES E INTERESES DE MORA	731.582.669,58	451.203.572,58	280.379.097,00	7.392.883,00	272.986.214,00	-	173.500.306,00	173.500.306,00	37,31%	37,31%
2.1.8	RECURSOS NACION	28.397.200,00	-	28.397.200,00	-	28.397.200,00	-	28.397.200,00	9.829.800,00	100,00%	100,00%
2.1.8	RECURSOS PROPIOS	703.185.469,58	451.203.572,58	251.981.897,00	7.392.883,00	244.589.014,00	-	244.589.014,00	163.670.506,00	34,78%	34,78%
	B. DEUDA PÚBLICA	1.376.728.094,00	-	1.376.728.094,00	1.376.728.094,00	-	-	-	-	0,00%	0,00%
2.2.2	SERVICIO DE LA DEUDA INTERNA	1.376.728.094,00	-	1.376.728.094,00	1.376.728.094,00	-	-	-	-	0,00%	0,00%
2.2.2	RECURSOS NACION	1.376.728.094,00	-	1.376.728.094,00	1.376.728.094,00	-	-	-	-	0,00%	0,00%
	C. GASTOS DE INVERSIÓN	76.625.331.837,94	35.378.186.703,99	41.247.145.133,95	11.319.548.208,95	29.927.596.925,00	6.945.772.229,61	22.981.824.695,39	22.681.987.189,43	39,06%	29,99%
2.3	RECURSOS NACION	-	-	-	-	-	-	-	-	0,00%	0,00%
2.3	RECURSOS PROPIOS	76.625.331.837,94	35.378.186.703,99	41.247.145.133,95	11.319.548.208,95	29.927.596.925,00	6.945.772.229,61	22.981.824.695,39	22.681.987.189,43	39,06%	29,99%
	TOTAL PRESUPUESTO GASTOS VIGENCIA	111.657.376.158,52	46.509.384.353,92	65.147.991.804,60	14.595.851.441,32	50.552.140.363,28	11.645.050.610,89	38.907.089.752,39	38.383.144.227,68	45,27%	34,85%

II. EJECUCIÓN PRESUPUESTAL RESERVAS Y CUENTAS POR PAGAR CON CORTE OCTUBRE 2024

IDENTIFICACION PRESUPUESTAL	PROGRAMA/PROYECTO	APROPIACION VIGENTE	SALDO DISPONIBLE	DISPONIBILIDADES ACUMULADAS	DISPONIBILIDADES ABIERTAS	COMPROMETIDO	COMPROMETIDO POR OBLIGAR (G-H)	OBLIGADO	PAGADO	% EJECUCION POR OBLIGACIONES	% EJECUCION POR PAGOS
EJECUCIÓN DE RESERVAS AÑO 2024											
	RESERVAS GASTOS DE FUNCIONAMIENTO	1.192.783.501,73	115.314.506,12	1.077.468.995,61	-	1.077.468.995,61	76.888.120,17	1.000.580.875,44	961.386.875,49	83,89%	80,07%
3.1.2	ADQUISICIÓN DE BIENES Y SERVICIOS	1.161.315.990,73	115.314.506,12	1.046.001.484,61	0,00	1.046.001.484,61	76.888.120,17	969.113.364,44	929.919.364,49	83,45%	80,07%
3.1.3	Transferencias corrientes	31.467.511,00	0,00	31.467.511,00	0,00	31.467.511,00	0,00	31.467.511,00	31.467.511,00	100,00%	100,00%
	RESERVAS INVERSIONES	5.918.564.413,25	224.255.235,54	5.694.309.177,71	13.120.800,00	5.681.188.377,71	2.661.675.699,87	3.019.512.677,84	2.574.717.936,84	51,02%	43,50%
3202101	Implementación de estrategias de conservación y manejo	1.053.841.474,00	18.032.194,00	1.035.809.280,00	13.120.800,00	1.022.688.480,00	229.303.285,00	793.385.195,00	777.182.760,00	75,29%	73,75%
3201102	BUENAS PRÁCTICAS AMBIENTALES Y PRODUCCIÓN	115.998.258,00	0,00	115.998.258,00	0,00	115.998.258,00	38.245.882,00	77.752.376,00	77.752.376,00	67,03%	67,03%
3201304	Redes de Monitoreo y Calidad Ambiental_2	494.283.327,96	3.380.172,76	490.903.155,20	0,00	490.903.155,20	14.724.322,47	476.178.832,73	476.178.833,00	96,34%	96,34%
3203104	Gestión de cuerpos lentos	22.916.079,55	4.070.007,00	18.846.072,55	0,00	18.846.072,55	0,00	18.846.072,55	18.846.073,00	82,24%	82,24%
3208101	PEC Tiempo para pactar la paz con la naturaleza	8.263.158,00	0,00	8.263.158,00	0,00	8.263.158,00	0,00	8.263.158,00	8.263.158,00	100,00%	100,00%
3208102	Educación ambiental	195.559.192,00	1.208.442,00	194.350.750,00	0,00	194.350.750,00	0,00	194.350.750,00	194.350.750,00	99,38%	99,38%
3202103	Instrumentos de planificación para áreas protegidas y Ecos_2	49.842.540,81	2.516.185,00	47.326.355,81	0,00	47.326.355,81	0,00	47.326.355,81	47.326.356,00	94,95%	94,95%
3202203	Manejo de Especies Invasoras	29.063.834,00	4.703.020,00	24.360.814,00	0,00	24.360.814,00	0,00	24.360.814,00	24.360.814,00	83,82%	83,82%
3299203	Fortalecimiento Institucional_2	37.291.254,97	0,00	37.291.254,97	0,00	37.291.254,97	0,00	37.291.254,97	37.291.255,00	100,00%	100,00%
3203101	Aprovechamiento Sostenible del Agua	632.009.692,00	7.891.422,00	624.118.270,00	0,00	624.118.270,00	570.771.246,00	53.347.024,00	53.347.024,00	8,44%	8,44%
3201302	seg. Cont. Vig. Al uso; man y aprov. de la naturaleza_2	151.037.082,00	36.652.947,00	114.384.135,00	0,00	114.384.135,00	0,00	114.384.135,00	114.384.135,00	75,73%	75,73%
3201303	Unidad Ambiental de Reacción Inmediata – URI Ambiental_2	46.799.183,79	3.531.320,61	43.267.863,18	0,00	43.267.863,18	0,00	43.267.863,18	43.267.863,00	92,45%	92,45%
3203105	Actualización del plan de ordenación y manejo de la cuenca	332.985.269,00	3.397.419,00	329.587.850,00	0,00	329.587.850,00	319.932.650,00	9.655.200,00	9.655.200,00	2,90%	2,90%
3201201	Orientación Apoyo y Seguimiento a los PGRIS	23.970.452,00	2.808.933,00	21.161.519,00	0,00	21.161.519,00	0,00	21.161.519,00	21.161.519,00	88,28%	88,28%
3201202	Gestión integral de residuos peligrosos	1.341.800,00	0,00	1.341.800,00	0,00	1.341.800,00	0,00	1.341.800,00	1.341.800,00	100,00%	100,00%
3201301	Dialogos de conflictos socioambientales_2	110.810.507,00	20.306.048,00	90.504.459,00	0,00	90.504.459,00	10.155.204,00	80.349.255,00	80.349.255,00	72,51%	72,51%
3202201	Gobernanza y mecanismos de conservación de la	8.298.863,00	9.751,00	8.289.112,00	0,00	8.289.112,00	0,00	8.289.112,00	8.289.112,00	99,88%	99,88%
3202204	Manejo y disposición de Flora y Fauna Silvestre_2	60.577.073,63	5.244.928,35	55.332.145,28	0,00	55.332.145,28	0,00	55.332.145,28	55.332.145,00	91,34%	91,34%
3203102	Uso eficiente del agua	1.160.132.788,40	56.499.107,00	1.103.633.681,40	0,00	1.103.633.681,40	827.144.622,40	276.489.059,00	276.489.059,00	23,83%	23,83%
3203103	Calidad Hídrica	954.981.517,00	0,00	954.981.517,00	0,00	954.981.517,00	522.363.886,00	432.617.631,00	402.532,00	45,30%	0,42%
3203106	Planeación de la gestión integral del agua	33.252.145,00	1.095.984,00	32.156.161,00	0,00	32.156.161,00	19.885.452,00	12.270.709,00	12.270.709,00	36,90%	36,90%
3205103	Ordenamiento territorial	4.795.225,00	0,00	4.795.225,00	0,00	4.795.225,00	0,00	4.795.225,00	4.795.225,00	100,00%	100,00%
3205201	Conocimiento del riesgo_2	2.249.433,00	0,00	2.249.433,00	0,00	2.249.433,00	0,00	2.249.433,00	2.249.433,00	100,00%	100,00%
3205202	Reducción del riesgo_2	146.935,00	0,00	146.935,00	0,00	146.935,00	0,00	146.935,00	146.935,00	100,00%	100,00%
3206103	Lucha contra la crisis climática	14.930.435,00	2.091,68	14.928.343,32	0,00	14.928.343,32	0,00	14.928.343,32	14.928.343,00	99,99%	99,99%
3208103	Participación y Gobernanza Ambiental	25.217.242,00	1.962.945,00	23.254.297,00	0,00	23.254.297,00	0,00	23.254.297,00	23.254.297,00	92,22%	92,22%
3299201	Transparencia y fortalecimiento TIC_2	170.393.474,14	50.783.451,14	119.610.023,00	0,00	119.610.023,00	2.426.760,00	117.183.263,00	117.183.263,00	68,77%	68,77%
3299202	Fortalecimiento de sistemas administrativos_2	14.441.880,00	0,00	14.441.880,00	0,00	14.441.880,00	0,00	14.441.880,00	14.441.880,00	100,00%	100,00%
3202202	Restauración Ecológica - Boyacá reverdece	162.623.176,00	0,00	162.623.176,00	0,00	162.623.176,00	106.722.390,00	55.900.786,00	55.900.786,00	34,37%	34,37%
329999	Gravamen a los movimientos financieros	511.121,00	158.867,00	352.254,00	0,00	352.254,00	0,00	352.254,00	352.254,00	68,92%	68,92%

	CORPORACIÓN AUTÓNOMA REGIONAL DE BOYACÁ							GESTIÓN DE RECURSOS FÍSICOS Y FINANCIEROS		
	SISTEMA INTEGRADO DE GESTIÓN DE LA CALIDAD							REGISTRO		
	CONTROL Y EVALUACIÓN EJECUCIÓN DE GASTOS							FRF-03		15-09-2020
	I. RESUMEN EJECUCIÓN PRESUPUESTAL DE GASTOS DE FUNCIONAMIENTO, DEUDA E INVERSIÓN CON CORTE OCTUBRE 2024							Versión 4		

IDENTIFICACION PRESUPUESTAL	PROGRAMA/PROYECTO	APROPIACIÓN VIGENTE	SALDO DISPONIBLE	DISPONIBILIDADES ACUMULADAS	DISPONIBILIDADES ABIERTAS	COMPROMETIDO	COMPROMETIDO POR OBLIGAR (G-I)	OBLIGADO	PAGADO	% EJECUCIÓN POR COMPROMISOS	% EJECUCIÓN OBLIGADO
TOTAL RESERVAS		7.111.347.914,98	339.569.741,66	6.771.778.173,32	13.120.800,00	6.758.657.373,32	2.738.563.820,04	4.020.093.553,28	3.536.104.812,33	56,53%	49,72%

EJECUCIÓN CUENTAS POR PAGAR AÑO 2024	APROPIACIÓN VIGENTE	DISPONIBILIDADES ACUMULADAS	DISPONIBILIDADES ABIERTAS	COMPROMETIDO	COMPROMETIDO POR OBLIGAR (F-H)	OBLIGADO	PAGADO	SALDO POR PAGAR	% EJECUCIÓN POR COMPROMISOS	% EJECUCIÓN OBLIGADO
4.1 FUNCIONAMIENTO	845.587.011,79	845.587.011,79	-	845.587.011,79	-	845.587.011,79	845.587.011,79	-	100,00%	100,00%
4.1.2 ADQUISICIÓN DE BIENES Y SERVICIOS	455.809.204,79	455.809.204,79	-	455.809.204,79	-	455.809.204,79	455.809.204,79	-	100,00%	100,00%
4.1.3 TRANSFERENCIAS CORRIENTES	389.777.807,00	389.777.807,00	-	389.777.807,00	-	389.777.807,00	389.777.807,00	-	100,00%	100,00%
4.2 SERVICIO DE LA DEUDA PÚBLICA	-	0,00	-	-	-	-	-	-	-	-
4.2.2 SERVICIO DE LA DEUDA PÚBLICA INTERNA	-	0,00	-	-	-	-	-	-	-	-
4.3 INVERSIÓN	1.147.184.705,39	1.147.184.705,39	-	1.147.184.705,39	-	1.147.184.705,39	1.147.184.705,39	-	100,00%	100,00%
3299201 Transparencia y fortalecimiento TIC_2	346.634.066,00	346.634.066,00	-	346.634.066,00	-	346.634.066,00	346.634.066,00	-	100,00%	100,00%
3299203 Fortalecimiento Institucional_2	40.366.853,76	40.366.853,76	-	40.366.853,76	-	40.366.853,76	40.366.853,76	-	100,00%	100,00%
3201101 NEGOCIOS VERDES SOSTENIBLES	91.971.669,16	91.971.669,16	-	91.971.669,16	-	91.971.669,16	91.971.669,16	-	100,00%	100,00%
3201102 BUENAS PRÁCTICAS AMBIENTALES Y PRODUCCIÓN	10.000.000,00	10.000.000,00	-	10.000.000,00	-	10.000.000,00	10.000.000,00	-	100,00%	100,00%
3201202 Gestión integral de residuos peligrosos	12.668.167,00	12.668.167,00	-	12.668.167,00	-	12.668.167,00	12.668.167,00	-	100,00%	100,00%
3201301 Diálogos de conflictos socioambientales_2	82.305.293,00	82.305.293,00	-	82.305.293,00	-	82.305.293,00	82.305.293,00	-	100,00%	100,00%
3201302 seg. Cont. Vig. Al uso, man y aprov. de la naturaleza_2	58.368.081,00	58.368.081,00	-	58.368.081,00	-	58.368.081,00	58.368.081,00	-	100,00%	100,00%
3201303 Unidad Ambiental de Reacción Inmediata – URI Ambiental_2	3.200.816,21	3.200.816,21	-	3.200.816,21	-	3.200.816,21	3.200.816,21	-	100,00%	100,00%
3202101 Implementación de estrategias de conservación y manejo	93.003.688,00	93.003.688,00	-	93.003.688,00	-	93.003.688,00	93.003.688,00	-	100,00%	100,00%
3202102 Incentivos a la Conservación y Descarbonización	12.600.100,00	12.600.100,00	-	12.600.100,00	-	12.600.100,00	12.600.100,00	-	100,00%	100,00%
3202103 Instrumentos de planificación para áreas protegidas y Ecos_2	46.798.806,00	46.798.806,00	-	46.798.806,00	-	46.798.806,00	46.798.806,00	-	100,00%	100,00%
3202201 Gobernanza y mecanismos de conservación de la	13.945.330,00	13.945.330,00	-	13.945.330,00	-	13.945.330,00	13.945.330,00	-	100,00%	100,00%
3202202 Restauración Ecológica – Boyacá reverdece	26.354.662,00	26.354.662,00	-	26.354.662,00	-	26.354.662,00	26.354.662,00	-	100,00%	100,00%
3202204 Manejo y disposición de Flora y Fauna Silvestre_2	20.000.000,00	20.000.000,00	-	20.000.000,00	-	20.000.000,00	20.000.000,00	-	100,00%	100,00%
3203102 Uso eficiente del agua	9.283.788,00	9.283.788,00	-	9.283.788,00	-	9.283.788,00	9.283.788,00	-	100,00%	100,00%
3203103 Calidad Hídrica	109.667.333,00	109.667.333,00	-	109.667.333,00	-	109.667.333,00	109.667.333,00	-	100,00%	100,00%
3205103 Ordenamiento territorial	16.606.525,00	16.606.525,00	-	16.606.525,00	-	16.606.525,00	16.606.525,00	-	100,00%	100,00%
3205202 Reducción del riesgo_2	6.734.308,00	6.734.308,00	-	6.734.308,00	-	6.734.308,00	6.734.308,00	-	100,00%	100,00%
3208102 Educación ambiental	13.754.768,00	13.754.768,00	-	13.754.768,00	-	13.754.768,00	13.754.768,00	-	100,00%	100,00%
3208104 Fortalecimiento de ONGs Ambientales	4.111.417,26	4.111.417,26	-	4.111.417,26	-	4.111.417,26	4.111.417,26	-	100,00%	100,00%
3201201 Orientación Apoyo y Seguimiento a los PGIRS	4.997.900,00	4.997.900,00	-	4.997.900,00	-	4.997.900,00	4.997.900,00	-	100,00%	100,00%
3201304 Redes de Monitoreo y Calidad Ambiental_2	17.009.316,00	17.009.316,00	-	17.009.316,00	-	17.009.316,00	17.009.316,00	-	100,00%	100,00%
3203101 Aprovechamiento Sostenible del Agua	24.063.122,00	24.063.122,00	-	24.063.122,00	-	24.063.122,00	24.063.122,00	-	100,00%	100,00%
3203104 Gestión de cuerpos lentos	12.543.102,00	12.543.102,00	-	12.543.102,00	-	12.543.102,00	12.543.102,00	-	100,00%	100,00%
3203105 Actualización del plan de ordenación y manejo de la cuenc	11.215.107,00	11.215.107,00	-	11.215.107,00	-	11.215.107,00	11.215.107,00	-	100,00%	100,00%
3203106 Planeación de la gestión integral del agua	37.462.931,00	37.462.931,00	-	37.462.931,00	-	37.462.931,00	37.462.931,00	-	100,00%	100,00%
3205101 Instrumentos de planeación y gestión ambiental	4.514.424,00	4.514.424,00	-	4.514.424,00	-	4.514.424,00	4.514.424,00	-	100,00%	100,00%
3206103 Lucha contra la crisis climática	4.863.800,00	4.863.800,00	-	4.863.800,00	-	4.863.800,00	4.863.800,00	-	100,00%	100,00%
3208101 PEC Tiempo para pactar la paz con la naturaleza	7.493.966,00	7.493.966,00	-	7.493.966,00	-	7.493.966,00	7.493.966,00	-	100,00%	100,00%
3208103 Participación y Gobernanza Ambiental	4.308.355,00	4.308.355,00	-	4.308.355,00	-	4.308.355,00	4.308.355,00	-	100,00%	100,00%
3299202 Fortalecimiento de sistemas administrativos_2	57.120,00	57.120,00	-	57.120,00	-	57.120,00	57.120,00	-	100,00%	100,00%
329999 Gravamen a los movimientos financieros	205.249,00	205.249,00	-	205.249,00	-	205.249,00	205.249,00	-	100,00%	100,00%
3299999 Gravamen a los movimientos financieros	74.642,00	74.642,00	-	74.642,00	-	74.642,00	74.642,00	-	100,00%	100,00%
TOTAL CUENTAS POR PAGAR	1.992.771.717,18	1.992.771.717,18	-	1.992.771.717,18	-	1.992.771.717,18	1.992.771.717,18	-	100,00%	100,00%

III. EJECUCIÓN PRESUPUESTAL SISTEMA GENERAL DE REGALÍAS CON CORTE OCTUBRE 2024											
IDENTIFICACION PRESUPUESTAL	PROGRAMA/PROYECTO	Disponibilidad Inicial Bienio	SALDO DISPONIBLE	DISPONIBILIDADES ACUMULADAS	DISPONIBILIDADES ABIERTAS	COMPROMETIDO	COMPROMETIDO POR OBLIGAR (H-J)	OBLIGADO	PAGADO	% EJECUCIÓN POR OBLIGACIONES	% EJECUCIÓN POR PAGOS
7.3.00AD-3202-2022323-5000001-2.2.8.1.0.0	CONSERVACIÓN Y USO SOSTENIBLE DE LA BIODIVERSIDAD A TRAVÉS DE APIARIOS PILOTO (APIS MELLIFERA), Y REVEGETALIZACIÓN EN EL ÁREA PROTEGIDA PNR SISCUNSO-OCETÁ, JURISDICCIÓN DE CORPOBOYACÁ, MUNICIPIOS DE AQUITANIA, MONGUA, MONGUI, SOGAMOSO/Implementación de estrategias de conservación y manejo/ASIGNACIONES DIRECTAS	169.411.320,00	6.628.270,00	162.783.050,00	-	162.783.050,00	-	162.783.050,00	162.783.050,00	96,09%	96,09%
TOTALES		169.411.320,00	6.628.270,00	162.783.050,00	-	162.783.050,00	-	162.783.050,00	162.783.050,00	0,96	0,96

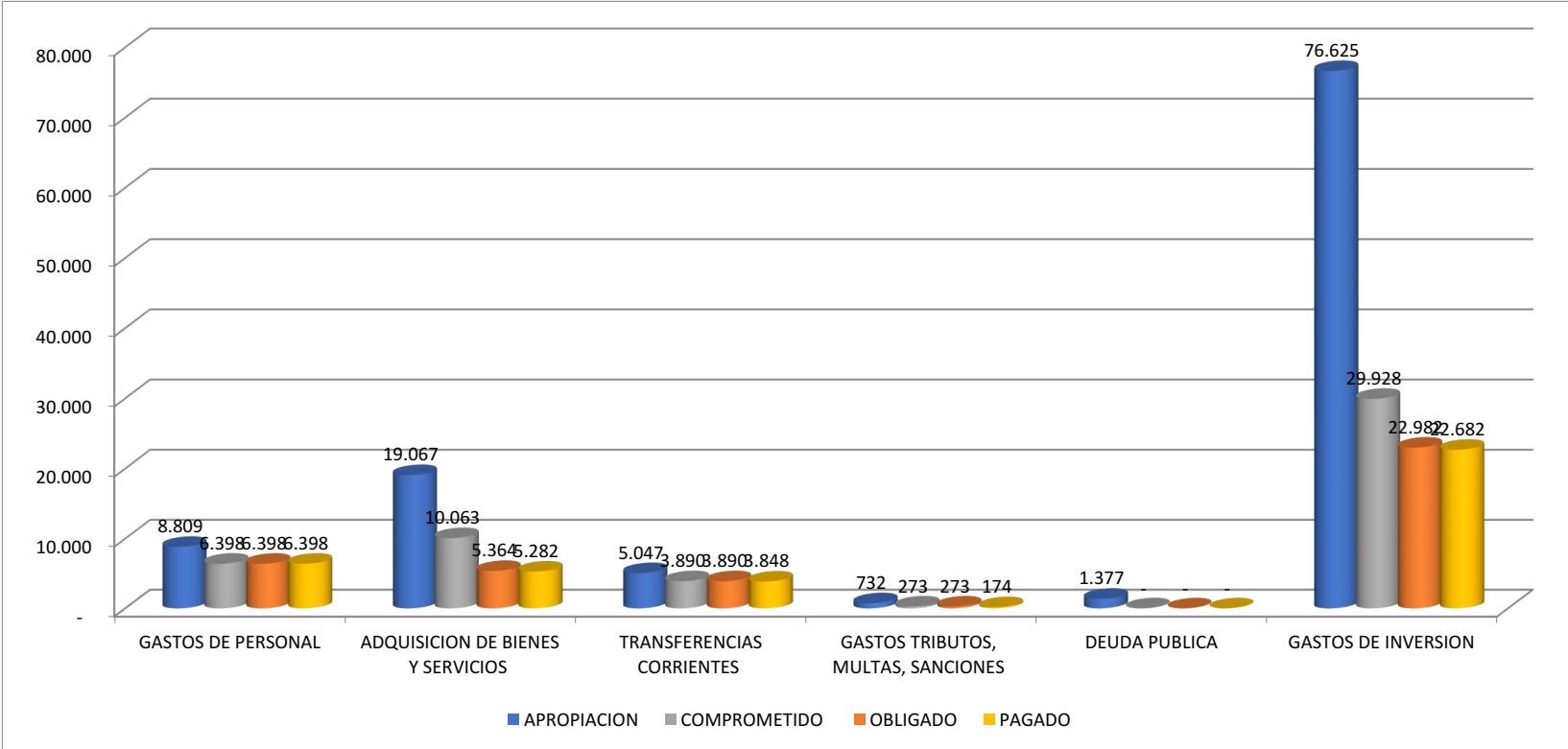
ELABORÓ: MARIANA DÍAZ CAROLINA GALÁN JIMÉNEZ
CARGO: PRESUPUESTO

PROYECTO: NATALIA DEL PILAR COY
CARGO: CONTRATISTA

EJECUCION PRESUPUESTAL GASTOS VIGENCIA 2024 CON CORTE OCTUBRE
(RESUMEN EN MILLONES DE PESOS)

CONCEPTO	APROPIACION	COMPROMETIDO	OBLIGADO	PAGADO
GASTOS DE PERSONAL	8.809	6.398	6.398	6.398
ADQUISICION DE BIENES Y SERVICIOS	19.067	10.063	5.364	5.282
TRANSFERENCIAS CORRIENTES	5.047	3.890	3.890	3.848
GASTOS TRIBUTOS, MULTAS, SANCIONES	732	273	273	174

**EJECUCION PRESUPUESTAL GASTOS DE FUNCIONAMIENTO OCTUBRE DE 2024
(CIFRAS EN MILLONES DE PESOS)**





CORPORACIÓN AUTÓNOMA REGIONAL DE BOYACÁ

SISTEMA INTEGRADO DE GESTIÓN DE LA CALIDAD

CONTROL Y EVALUACIÓN EJECUCIÓN DE GASTOS

GESTIÓN DE RECURSOS FÍSICOS Y FINANCIEROS	
REGISTRO	
FRF-03	
Versión 4	15-09-2020

EJECUCIÓN PRESUPUESTAL GASTOS DE INVERSIÓN CON CORTE OCTUBRE 2024

CLASIFICACION PRESUPUE	CODIGO FUENTE	PROGRAMA/PROYECTO	APROPICIACION VIGENTE	SALDO DISPONIBLE	DISPONIBILIDADES ACUMULADAS	DISPONIBILIDADES ABIERTAS	COMPROMETIDO	COMPROMETIDO POR OBLIGAR	OBLIGADO	PAGADO	% EJECUCION POR COMPROMISOS	% EJECUCION OBLIGADO
INVERSION	INVERSION	INVERSION	76.625.331.837,94	35.378.186.703,99	41.247.145.133,95	11.319.548.208,95	29.927.596.925,00	6.945.772.229,61	22.981.824.695,39	22.681.987.189,43	39,06%	29,99%
FORTALECIMIENTO DEL DESEMPEÑO AMBIENTAL DE LOS SECTORES PRODUCTIVOS DEL DESARROLLO SOSTENIBLE Y NEGOCIOS VERDES			6.482.145.999,54	96.158.241,00	6.385.987.758,54	44.726.173,00	6.341.261.585,54	548.855.964,00	5.792.405.621,54	5.767.783.281,54	97,83%	89,36%
Negocios verdes sostenibles			181.903.434,00	0,00	181.903.434,00	0,00	181.903.434,00	52.278.426,00	139.624.068,00	139.624.068,00	100,00%	72,76%
Gastos de personal			75.791.147,00	0,00	75.791.147,00	0,00	75.791.147,00	6.966.183,00	68.824.964,00	68.824.964,00	100,00%	90,81%
2.3.1.01.01.001.01-32	1.2.3.1.01.03.01	Sueldo básico/NEGOCIOS VERDES SOSTENIBLE	23.762.230,00	0,00	23.762.230,00	0,00	23.762.230,00	0,00	23.762.230,00	23.762.230,00	100,00%	100,00%
2.3.1.01.01.001.06-32	1.2.3.1.01.03.01	Prima de servicio/NEGOCIOS VERDES SOSTENIBLE	0,00	0,00	0,00	0,00	0,00	0,00	0,00	0,00	#DIV/0!	#DIV/0!
2.3.1.01.01.001.07-32	1.2.3.1.01.03.01	Bonificación por servicios prestados/NEGOCIOS VERDES SOSTENIBLE	0,00	0,00	0,00	0,00	0,00	0,00	0,00	0,00	#DIV/0!	#DIV/0!
2.3.1.01.01.001.08.01	1.2.3.1.01.03.01	Prima de navidad/NEGOCIOS VERDES SOSTENIBLE	0,00	0,00	0,00	0,00	0,00	0,00	0,00	0,00	#DIV/0!	#DIV/0!
2.3.1.01.01.001.08.02	1.2.3.1.01.03.01	Prima de vacaciones/NEGOCIOS VERDES SOSTENIBLE	271.122,00	0,00	271.122,00	0,00	271.122,00	0,00	271.122,00	271.122,00	100,00%	100,00%
2.3.1.01.02.001.32-32	1.2.3.1.01.03.01	Aportes a la seguridad social en pensiones/NEGOCIOS VERDES SOSTENIBLE	3.470.710,00	0,00	3.470.710,00	0,00	3.470.710,00	0,00	3.470.710,00	3.470.710,00	100,00%	100,00%
2.3.1.01.02.003.32-32	1.2.3.1.01.03.01	Aportes a la seguridad social en salud/NEGOCIOS VERDES SOSTENIBLE	2.503.710,00	0,00	2.503.710,00	0,00	2.503.710,00	0,00	2.503.710,00	2.503.710,00	100,00%	100,00%
2.3.1.01.02.004.32-32	1.2.3.1.01.03.01	Aportes a cajas de compensación familiar/NEGOCIOS VERDES SOSTENIBLE	2.311.955,00	0,00	2.311.955,00	0,00	2.311.955,00	0,00	2.311.955,00	2.311.955,00	100,00%	100,00%
2.3.1.01.02.005.32-32	1.2.3.1.01.03.01	Aportes generales al sistema de riesgos laborales/NEGOCIOS VERDES SOSTENIBLE	962.100,00	0,00	962.100,00	0,00	962.100,00	0,00	962.100,00	962.100,00	100,00%	100,00%
2.3.1.01.02.006.32-32	1.2.3.1.01.03.01	Aportes al ICBF/NEGOCIOS VERDES SOSTENIBLE	122.400,00	0,00	122.400,00	0,00	122.400,00	0,00	122.400,00	122.400,00	100,00%	100,00%
2.3.1.01.02.007.32-32	1.2.3.1.01.03.01	Aportes al SENA/NEGOCIOS VERDES SOSTENIBLE	721.500,00	0,00	721.500,00	0,00	721.500,00	0,00	721.500,00	721.500,00	100,00%	100,00%
2.3.1.01.03.001.01-32	1.2.3.1.01.03.01	Vacaciones/NEGOCIOS VERDES SOSTENIBLE	481.200,00	0,00	481.200,00	0,00	481.200,00	0,00	481.200,00	481.200,00	100,00%	100,00%
2.3.1.01.03.001.02-32	1.2.3.1.01.03.01	Indemnización por vacaciones/NEGOCIOS VERDES SOSTENIBLE	379.570,00	0,00	379.570,00	0,00	379.570,00	0,00	379.570,00	379.570,00	100,00%	100,00%
2.3.1.01.03.001.03-32	1.2.3.1.01.03.01	Bonificación especial de recreación/NEGOCIOS VERDES SOSTENIBLE	36.150,00	0,00	36.150,00	0,00	36.150,00	0,00	36.150,00	36.150,00	100,00%	100,00%
Adquisición de bienes y servicios			40.768.500,00	0,00	40.768.500,00	0,00	40.768.500,00	6.966.183,00	33.802.317,00	33.802.317,00	100,00%	82,91%
2.3.2.02.01.003.32-32	1.2.3.1.01.01.01	Otros bienes transportables (excepto productos de comercio y distribución; alojamiento; servicios)	750.000,00	0,00	750.000,00	0,00	750.000,00	0,00	750.000,00	750.000,00	100,00%	100,00%
2.3.2.02.02.008.32-32	1.2.3.1.01.01.01	Servicios prestados a las empresas y servicios	20.266.704,00	0,00	20.266.704,00	0,00	20.266.704,00	6.966.183,00	13.300.521,00	13.300.521,00	100,00%	65,63%
2.3.2.02.02.008.32-32	1.2.3.2.07.01.01	Servicios prestados a las empresas y servicios	19.751.796,00	0,00	19.751.796,00	0,00	19.751.796,00	0,00	19.751.796,00	19.751.796,00	100,00%	100,00%
2.3.2.02.02.008.32-32	1.3.2.1.01	Servicios prestados a las empresas y servicios	0,00	0,00	0,00	0,00	0,00	0,00	0,00	0,00	#DIV/0!	#DIV/0!
Viáticos de los funcionarios en comisión			0,00	0,00	0,00	0,00	0,00	0,00	0,00	0,00	#DIV/0!	#DIV/0!
2.3.2.02.02.010.32-32	1.2.3.1.01.01.01	Viáticos de los funcionarios en comisión/NEGOCIOS VERDES SOSTENIBLE	0,00	0,00	0,00	0,00	0,00	0,00	0,00	0,00	#DIV/0!	#DIV/0!
2.3.2.02.02.010.32-32	1.2.3.1.01.02.01	Viáticos de los funcionarios en comisión/NEGOCIOS VERDES SOSTENIBLE	0,00	0,00	0,00	0,00	0,00	0,00	0,00	0,00	#DIV/0!	#DIV/0!
Buenas prácticas ambientales y producción sostenible			116.112.347,00	0,00	116.112.347,00	0,00	116.112.347,00	45.313.243,00	70.799.104,00	70.799.104,00	100,00%	60,97%
Gastos de personal			35.512.347,00	0,00	35.512.347,00	0,00	35.512.347,00	0,00	35.512.347,00	35.512.347,00	100,00%	100,00%
2.3.1.01.01.001.01-32	1.2.3.1.01.03.01	Sueldo básico/BUENAS PRACTICAS AMBIENTALES Y PRODUCCION SOSTENIBLE	23.762.230,00	0,00	23.762.230,00	0,00	23.762.230,00	0,00	23.762.230,00	23.762.230,00	100,00%	100,00%
2.3.1.01.01.001.06-32	1.2.3.1.01.03.01	Prima de servicio/BUENAS PRACTICAS AMBIENTALES Y PRODUCCION SOSTENIBLE	0,00	0,00	0,00	0,00	0,00	0,00	0,00	0,00	#DIV/0!	#DIV/0!
2.3.1.01.01.001.07-32	1.2.3.1.01.03.01	Bonificación por servicios prestados/BUENAS PRACTICAS AMBIENTALES Y PRODUCCION SOSTENIBLE	0,00	0,00	0,00	0,00	0,00	0,00	0,00	0,00	#DIV/0!	#DIV/0!
2.3.1.01.01.001.08.01	1.2.3.1.01.03.01	Prima de navidad/BUENAS PRACTICAS AMBIENTALES Y PRODUCCION SOSTENIBLE	0,00	0,00	0,00	0,00	0,00	0,00	0,00	0,00	#DIV/0!	#DIV/0!
2.3.1.01.01.001.08.02	1.2.3.1.01.03.01	Prima de vacaciones/BUENAS PRACTICAS AMBIENTALES Y PRODUCCION SOSTENIBLE	271.122,00	0,00	271.122,00	0,00	271.122,00	0,00	271.122,00	271.122,00	100,00%	100,00%
2.3.1.01.02.001.32-32	1.2.3.1.01.03.01	Aportes a la seguridad social en pensiones/BUENAS PRACTICAS AMBIENTALES Y PRODUCCION SOSTENIBLE	3.470.610,00	0,00	3.470.610,00	0,00	3.470.610,00	0,00	3.470.610,00	3.470.610,00	100,00%	100,00%
2.3.1.01.02.002.32-32	1.2.3.1.01.03.01	Aportes a la seguridad social en salud/BUENAS PRACTICAS AMBIENTALES Y PRODUCCION SOSTENIBLE	2.503.610,00	0,00	2.503.610,00	0,00	2.503.610,00	0,00	2.503.610,00	2.503.610,00	100,00%	100,00%
2.3.1.01.02.003.32-32	1.2.3.1.01.03.01	Aportes de cesantías/BUENAS PRACTICAS AMBIENTALES Y PRODUCCION SOSTENIBLE	2.311.955,00	0,00	2.311.955,00	0,00	2.311.955,00	0,00	2.311.955,00	2.311.955,00	100,00%	100,00%
2.3.1.01.02.004.32-32	1.2.3.1.01.03.01	Aportes a cajas de compensación familiar/BUENAS PRACTICAS AMBIENTALES Y PRODUCCION SOSTENIBLE	976.800,00	0,00	976.800,00	0,00	976.800,00	0,00	976.800,00	976.800,00	100,00%	100,00%
2.3.1.01.02.005.32-32	1.2.3.1.01.03.01	Aportes generales al sistema de riesgos laborales/BUENAS PRACTICAS AMBIENTALES Y PRODUCCION SOSTENIBLE	579.200,00	0,00	579.200,00	0,00	579.200,00	0,00	579.200,00	579.200,00	100,00%	100,00%
2.3.1.01.02.006.32-32	1.2.3.1.01.03.01	Aportes al ICBF/BUENAS PRACTICAS AMBIENTALES Y PRODUCCION SOSTENIBLE	732.500,00	0,00	732.500,00	0,00	732.500,00	0,00	732.500,00	732.500,00	100,00%	100,00%
2.3.1.01.02.007.32-32	1.2.3.1.01.03.01	Aportes al SENA/BUENAS PRACTICAS AMBIENTALES Y PRODUCCION SOSTENIBLE	488.600,00	0,00	488.600,00	0,00	488.600,00	0,00	488.600,00	488.600,00	100,00%	100,00%
2.3.1.01.03.001.01-32	1.2.3.1.01.03.01	Vacaciones/BUENAS PRACTICAS AMBIENTALES Y PRODUCCION SOSTENIBLE	379.570,00	0,00	379.570,00	0,00	379.570,00	0,00	379.570,00	379.570,00	100,00%	100,00%
2.3.1.01.03.001.02-32	1.2.3.1.01.03.01	Indemnización por vacaciones/BUENAS PRACTICAS AMBIENTALES Y PRODUCCION SOSTENIBLE	0,00	0,00	0,00	0,00	0,00	0,00	0,00	0,00	#DIV/0!	#DIV/0!
2.3.1.01.03.001.03-32	1.2.3.1.01.03.01	Bonificación especial de recreación/BUENAS PRACTICAS AMBIENTALES Y PRODUCCION SOSTENIBLE	36.150,00	0,00	36.150,00	0,00	36.150,00	0,00	36.150,00	36.150,00	100,00%	100,00%
Adquisición de bienes y servicios			80.600.000,00	0,00	80.600.000,00	0,00	80.600.000,00	45.313.243,00	35.286.757,00	35.286.757,00	100,00%	43,78%
2.3.2.02.01.003.32-32	1.2.3.1.01.02.01	Otros bienes transportables (excepto productos de comercio y distribución; alojamiento; servicios)	600.000,00	0,00	600.000,00	0,00	600.000,00	0,00	600.000,00	600.000,00	100,00%	100,00%
2.3.2.02.02.006.32-32	1.2.3.1.01.01.01	Comercio y distribución; alojamiento; servicios	34.686.757,00	0,00	34.686.757,00	0,00	34.686.757,00	0,00	34.686.757,00	34.686.757,00	100,00%	100,00%
2.3.2.02.02.006.32-32	1.2.3.1.01.02.01	Comercio y distribución; alojamiento; servicios	45.313.243,00	0,00	45.313.243,00	0,00	45.313.243,00	45.313.243,00	0,00	0,00	100,00%	0,00%
2.3.2.02.02.008.32-32	1.2.3.1.01.02.01	Servicios prestados a las empresas y servicios	0,00	0,00	0,00	0,00	0,00	0,00	0,00	0,00	#DIV/0!	#DIV/0!
2.3.2.02.02.008.32-32	1.2.3.2.07.01.02	Servicios prestados a las empresas y servicios	0,00	0,00	0,00	0,00	0,00	0,00	0,00	0,00	#DIV/0!	#DIV/0!
2.3.2.02.02.008.32-32	1.3.2.1.01	Servicios prestados a las empresas y servicios	0,00	0,00	0,00	0,00	0,00	0,00	0,00	0,00	#DIV/0!	#DIV/0!
Viáticos de los funcionarios en comisión			0,00	0,00	0,00	0,00	0,00	0,00	0,00	0,00	#DIV/0!	#DIV/0!
2.3.2.02.02.010.32-32	1.2.3.1.01.02.01	Viáticos de los funcionarios en comisión/BUENAS PRACTICAS AMBIENTALES Y PRODUCCION SOSTENIBLE	0,00	0,00	0,00	0,00	0,00	0,00	0,00	0,00	#DIV/0!	#DIV/0!
GESTIÓN INTEGRAL DE RESIDUOS ORDINARIOS Y PELIGROSOS			389.123.571,00	17.703.000,00	371.420.571,00	7.800,00	371.412.771,00	30.553.626,00	340.859.145,00	340.858.190,00	95,45%	87,60%
Orientación, Apoyo y Seguimiento a los PGIRS			277.441.456,00	0,00	277.441.456,00	0,00	277.441.456,00	17.634.966,00	259.806.490,00	259.806.490,00	100,00%	93,64%
Gastos de personal			62.025.371,00	0,00	62.025.371,00	0,00	62.025.371,00	0,00	62.025.371,00	62.025.371,00	100,00%	100,00%
2.3.1.01.01.001.01-32	1.2.3.1.01.03.01	Sueldo básico/Orientación Apoyo y Seguimiento	40.090.868,00	0,00	40.090.868,00	0,00	40.090.868,00	0,00	40.090.868,00	40.090.868,00	100,00%	100,00%
2.3.1.01.01.001.06-32												



CORPORACIÓN AUTÓNOMA REGIONAL DE BOYACÁ

SISTEMA INTEGRADO DE GESTIÓN DE LA CALIDAD

CONTROL Y EVALUACIÓN EJECUCIÓN DE GASTOS

GESTIÓN DE RECURSOS FÍSICOS Y FINANCIEROS	
REGISTRO	
FRF-03	
Versión 4	15-09-2020

EJECUCIÓN PRESUPUESTAL GASTOS DE INVERSIÓN CON CORTE OCTUBRE 2024

CLASIFICACION PRESUPUE	CODIGO FUENTE	PROGRAMA/PROYECTO	APROPICIACION VIGENTE	SALDO DISPONIBLE	DISPONIBILIDADES ACUMULADAS	DISPONIBILIDADES ABIERTAS	COMPROMETIDO	COMPROMETIDO POR OBLIGAR	OBLIGADO	PAGADO	% EJECUCION POR COMPROMISOS	% EJECUCION OBLIGADO
Gestión integral de residuos peligrosos			111.682.115,00	17.703.000,00	93.979.115,00	7.800,00	93.971.315,00	12.918.660,00	81.052.655,00	81.051.700,00	84,14%	72,57%
Gastos de personal			30.236.076,00	0,00	30.236.076,00	0,00	30.236.076,00	0,00	30.236.076,00	30.236.076,00	100,00%	100,00%
2.3.1.01.01.001.01-32	1.2.3.1.01.03.01	Sueldo básico/Gestión integral de residuos pel	21.554.230,00	0,00	21.554.230,00	0,00	21.554.230,00	0,00	21.554.230,00	21.554.230,00	100,00%	100,00%
2.3.1.01.01.001.06-32	1.2.3.1.01.03.01	Prima de servicio/Gestión integral de residuos	0,00	0,00	0,00	0,00	0,00	0,00	0,00	0,00	#DIV/0!	#DIV/0!
2.3.1.01.01.001.07-32	1.2.3.1.01.03.01	Bonificación por servicios prestados/Gestión i	0,00	0,00	0,00	0,00	0,00	0,00	0,00	0,00	#DIV/0!	#DIV/0!
2.3.1.01.01.001.08.01-1	1.2.3.1.01.03.01	Prima de navidad/Gestión integral de residuos	0,00	0,00	0,00	0,00	0,00	0,00	0,00	0,00	#DIV/0!	#DIV/0!
2.3.1.01.01.001.08.02-1	1.2.3.1.01.03.01	Prima de vacaciones/Gestión integral de resid	0,00	0,00	0,00	0,00	0,00	0,00	0,00	0,00	#DIV/0!	#DIV/0!
2.3.1.01.02.001-32-32	1.2.3.1.01.03.01	Aportes a la seguridad social en pensiones/G	2.586.830,00	0,00	2.586.830,00	0,00	2.586.830,00	0,00	2.586.830,00	2.586.830,00	100,00%	100,00%
2.3.1.01.02.002-32-32	1.2.3.1.01.03.01	Aportes a la seguridad social en salud/Gestió	1.832.330,00	0,00	1.832.330,00	0,00	1.832.330,00	0,00	1.832.330,00	1.832.330,00	100,00%	100,00%
2.3.1.01.02.003-32-32	1.2.3.1.01.03.01	Aportes de cesantías /Gestión integral de resi	1.796.186,00	0,00	1.796.186,00	0,00	1.796.186,00	0,00	1.796.186,00	1.796.186,00	100,00%	100,00%
2.3.1.01.02.004-32-32	1.2.3.1.01.03.01	Aportes a cajas de compensación familiar/Ge	862.500,00	0,00	862.500,00	0,00	862.500,00	0,00	862.500,00	862.500,00	100,00%	100,00%
2.3.1.01.02.005-32-32	1.2.3.1.01.03.01	Aportes generales al sistema de riesgos labor	525.500,00	0,00	525.500,00	0,00	525.500,00	0,00	525.500,00	525.500,00	100,00%	100,00%
2.3.1.01.02.006-32-32	1.2.3.1.01.03.01	Aportes al ICBF/Gestión integral de residuos p	647.000,00	0,00	647.000,00	0,00	647.000,00	0,00	647.000,00	647.000,00	100,00%	100,00%
2.3.1.01.02.007-32-32	1.2.3.1.01.03.01	Aportes al SENA/Gestión integral de residuos	431.500,00	0,00	431.500,00	0,00	431.500,00	0,00	431.500,00	431.500,00	100,00%	100,00%
2.3.1.01.03.001.01-32	1.2.3.1.01.03.01	Vacaciones/Gestión integral de residuos pelig	0,00	0,00	0,00	0,00	0,00	0,00	0,00	0,00	#DIV/0!	#DIV/0!
2.3.1.01.03.001.02-32	1.2.3.1.01.03.01	Indemnización por vacaciones/Gestión integr	0,00	0,00	0,00	0,00	0,00	0,00	0,00	0,00	#DIV/0!	#DIV/0!
2.3.1.01.03.001.03-32	1.2.3.1.01.03.01	Bonificación especial de recreación/Gestió	0,00	0,00	0,00	0,00	0,00	0,00	0,00	0,00	#DIV/0!	#DIV/0!
Adquisición de bienes y servicios			80.346.645,00	17.703.000,00	62.643.645,00	7.800,00	62.635.845,00	12.918.660,00	49.717.185,00	49.716.230,00	77,96%	61,88%
2.3.2.02.01.003-32-32	1.2.3.1.01.01.01	Otros bienes transportables (excepto product	5.060.000,00	0,00	5.060.000,00	7.800,00	5.052.200,00	408.540,00	4.642.660,00	4.642.700,00	99,85%	91,77%
2.3.2.02.02.006-32-32	1.2.3.1.01.01.01	Comercio y distribución; alojamiento; servic	39.880.645,00	0,00	39.880.645,00	0,00	39.880.645,00	0,00	39.880.645,00	39.880.645,00	100,00%	100,00%
2.3.2.02.02.008-32-32	1.2.3.2.07.01.01	Servicios prestados a las empresas y servic	19.406.000,00	9.703.000,00	9.703.000,00	0,00	9.703.000,00	6.856.950,00	2.846.050,00	2.846.050,00	50,00%	14,67%
2.3.2.02.03.008-32-32	1.2.3.2.07.01.04	Servicios prestados a las empresas y servic	8.000.000,00	4.000.000,00	4.000.000,00	0,00	4.000.000,00	2.826.585,00	1.173.415,00	1.173.415,00	50,00%	14,87%
2.3.2.02.02.008-32-32	1.2.3.2.07.01.05	Servicios prestados a las empresas y servic	8.000.000,00	4.000.000,00	4.000.000,00	0,00	4.000.000,00	2.826.585,00	1.173.415,00	1.173.415,00	50,00%	14,87%
Viáticos de los funcionarios en comisión			1.099.394,00	0,00	1.099.394,00	0,00	1.099.394,00	0,00	1.099.394,00	1.099.394,00	100,00%	100,00%
2.3.2.02.02.010-32-32	1.2.3.1.01.01.01	Viáticos de los funcionarios en comisión/Gest	1.099.394,00	0,00	1.099.394,00	0,00	1.099.394,00	0,00	1.099.394,00	1.099.394,00	100,00%	100,00%
RESPONSABILIDAD ECOLÓGICA 2			5.901.118.934,54	78.455.241,00	5.822.663.693,54	44.718.373,00	5.777.945.320,54	466.022.912,00	5.311.922.408,54	5.287.301.023,54	97,31%	90,02%
Diálogos de conflictos socioambientales- Autoridad Ambiental 2			1.673.527.401,00	18.000,00	1.673.509.401,00	6.765.856,00	1.666.743.545,00	11.925.497,00	1.654.818.048,00	1.632.196.663,00	99,59%	98,88%
Gastos de personal			1.084.113.706,00	0,00	1.084.113.706,00	0,00	1.084.113.706,00	0,00	1.084.113.706,00	1.084.113.706,00	100,00%	100,00%
2.3.1.01.01.001.01-32	1.2.3.1.01.03.01	Sueldo básico/Diálogos de conflictos socioam	688.076.672,00	0,00	688.076.672,00	0,00	688.076.672,00	0,00	688.076.672,00	688.076.672,00	100,00%	100,00%
2.3.1.01.01.001.04-32	1.2.3.1.01.03.01	Subsidio de alimentación/Diálogos de conflic	795.140,00	0,00	795.140,00	0,00	795.140,00	0,00	795.140,00	795.140,00	100,00%	100,00%
2.3.1.01.01.001.05-32	1.2.3.1.01.03.01	Auxilio de transporte/Diálogos de conflictos so	1.393.200,00	0,00	1.393.200,00	0,00	1.393.200,00	0,00	1.393.200,00	1.393.200,00	100,00%	100,00%
2.3.1.01.01.001.06-32	1.2.3.1.01.03.01	Prima de servicio/Diálogos de conflictos socio	0,00	0,00	0,00	0,00	0,00	0,00	0,00	0,00	#DIV/0!	#DIV/0!
2.3.1.01.01.001.07-32	1.2.3.1.01.03.01	Bonificación por servicios prestados/Diálogos	0,00	0,00	0,00	0,00	0,00	0,00	0,00	0,00	#DIV/0!	#DIV/0!
2.3.1.01.01.001.08.01-1	1.2.3.1.01.03.01	Prima de navidad/Diálogos de conflictos socio	0,00	0,00	0,00	0,00	0,00	0,00	0,00	0,00	#DIV/0!	#DIV/0!
2.3.1.01.01.001.08.02-1	1.2.3.1.01.03.01	Prima de vacaciones/Diálogos de conflictos so	0,00	0,00	0,00	0,00	0,00	0,00	0,00	0,00	#DIV/0!	#DIV/0!
2.3.1.01.01.001.08.02-2	1.2.3.1.01.03.01	Aportes a la seguridad social en pensiones/Di	18.696.250,00	0,00	18.696.250,00	0,00	18.696.250,00	0,00	18.696.250,00	18.696.250,00	100,00%	100,00%
2.3.1.01.01.001.08.02-3	1.2.3.1.01.03.01	Aportes a la seguridad social en salud/Diálo	0,00	0,00	0,00	0,00	0,00	0,00	0,00	0,00	#DIV/0!	#DIV/0!
2.3.1.01.01.001.08.02-4	1.2.3.1.01.03.01	Prima de vacaciones/Diálogos de conflictos so	0,00	0,00	0,00	0,00	0,00	0,00	0,00	0,00	#DIV/0!	#DIV/0!
2.3.1.01.01.001.08.02-5	1.2.3.1.01.03.01	Aportes a la seguridad social en pensiones/Di	27.992.817,00	0,00	27.992.817,00	0,00	27.992.817,00	0,00	27.992.817,00	27.992.817,00	100,00%	100,00%
2.3.1.01.02.001-32-32	1.2.3.1.01.03.01	Aportes a la seguridad social en pensiones/Di	92.285.313,00	0,00	92.285.313,00	0,00	92.285.313,00	0,00	92.285.313,00	92.285.313,00	100,00%	100,00%
2.3.1.01.02.002-32-32	1.2.3.1.01.03.01	Aportes a la seguridad social en salud/Diálo	65.638.613,00	0,00	65.638.613,00	0,00	65.638.613,00	0,00	65.638.613,00	65.638.613,00	100,00%	100,00%
2.3.1.01.02.003-32-32	1.2.3.1.01.03.01	Aportes de cesantías/Diálogos de conflictos so	63.931.238,00	0,00	63.931.238,00	0,00	63.931.238,00	0,00	63.931.238,00	63.931.238,00	100,00%	100,00%
2.3.1.01.02.004-32-32	1.2.3.1.01.03.01	Diálogos de conflictos socioambientales- Aut	29.214.700,00	0,00	29.214.700,00	0,00	29.214.700,00	0,00	29.214.700,00	29.214.700,00	100,00%	100,00%
2.3.1.01.02.005-32-32	1.2.3.1.01.03.01	Aportes generales al sistema de riesgos labor	13.571.800,00	0,00	13.571.800,00	0,00	13.571.800,00	0,00	13.571.800,00	13.571.800,00	100,00%	100,00%
2.3.1.01.02.006-32-32	1.2.3.1.01.03.01	Aportes al ICBF/Diálogos de conflictos socioa	22.941.500,00	0,00	22.941.500,00	0,00	22.941.500,00	0,00	22.941.500,00	22.941.500,00	100,00%	100,00%
2.3.1.01.02.007-32-32	1.2.3.1.01.03.01	Aportes al SENA/Diálogos de conflictos socio	15.300.100,00	0,00	15.300.100,00	0,00	15.300.100,00	0,00	15.300.100,00	15.300.100,00	100,00%	100,00%
2.3.1.01.03.001.01-32	1.2.3.1.01.03.01	Vacaciones/Diálogos de conflictos socioambi	37.018.480,00	0,00	37.018.480,00	0,00	37.018.480,00	0,00	37.018.480,00	37.018.480,00	100,00%	100,00%
2.3.1.01.03.001.02-32	1.2.3.1.01.03.01	Indemnización por vacaciones/Diálogos de co	2.351.550,00	0,00	2.351.550,00	0,00	2.351.550,00	0,00	2.351.550,00	2.351.550,00	100,00%	100,00%
2.3.1.01.03.001.03-32	1.2.3.1.01.03.01	Bonificación especial de recreación/Diálogos	3.533.933,00	0,00	3.533.933,00	0,00	3.533.933,00	0,00	3.533.933,00	3.533.933,00	100,00%	100,00%
2.3.1.02.01.001.01-32	1.2.3.1.01.03.01	Sueldo básico/Diálogos de conflictos socioam	0,00	0,00	0,00	0,00	0,00	0,00	0,00	0,00	#DIV/0!	#DIV/0!
2.3.1.02.01.001.04-32	1.2.3.1.01.03.01	Subsidio de alimentación/Diálogos de conflic	0,00	0,00	0,00	0,00	0,00	0,00	0,00	0,00	#DIV/0!	#DIV/0!
2.3.1.02.01.001.05-32	1.2.3.1.01.03.01	Auxilio de transporte/Diálogos de conflictos so	0,00	0,00	0,00	0,00	0,00	0,00	0,00	0,00	#DIV/0!	#DIV/0!
2.3.1.02.01.001.06-32	1.2.3.1.01.03.01	Prima de servicio/Diálogos de conflictos socio	0,00	0,00	0,00	0,00	0,00	0,00	0,00	0,00	#DIV/0!	#DIV/0!
2.3.1.02.01.001.07-32	1.2.3.1.01.03.01	Bonificación por servicios prestados/Diálogos	0,00	0,00	0,00	0,00	0,00	0,00	0,00	0,00	#DIV/0!	#DIV/0!
2.3.1.02.01.001.08.01-1	1.2.3.1.01.03.01	Prima de navidad/Diálogos de conflictos socio	0,00	0,00	0,00	0,00	0,00	0,00	0,00	0,00	#DIV/0!	#DIV/0!
2.3.1.02.01.001.08.02-1	1.2.3.1.01.03.01	Prima de vacaciones/Diálogos de conflictos so	0,00	0,00	0,00	0,00	0,00	0,00	0,00	0,00	#DIV/0!	#DIV/0!
2.3.1.02.02.001-32-32	1.2.3.1.01.03.01	Aportes a la seguridad social en pensiones/Di	0,00	0,00	0,00	0,00	0,00	0,00	0,00	0,00	#DIV/0!	#DIV/0!
2.3.1.02.02.002-32-32	1.2.3.1.01.03.01	Aportes a la seguridad social en salud/Diálo	0,00	0,00	0,00	0,00	0,00	0,00	0,00	0,00	#DIV/0!	#DIV/0!
2.3.1.02.02.003-32-32	1.2.3.1.01.03.01	Aportes de cesantías										



CORPORACIÓN AUTÓNOMA REGIONAL DE BOYACÁ

SISTEMA INTEGRADO DE GESTIÓN DE LA CALIDAD

CONTROL Y EVALUACIÓN EJECUCIÓN DE GASTOS

GESTIÓN DE RECURSOS FÍSICOS Y FINANCIEROS	
REGISTRO	
FRF-03	
Versión 4	15-09-2020

EJECUCIÓN PRESUPUESTAL GASTOS DE INVERSIÓN CON CORTE OCTUBRE 2024

TIPO DE PRESUPUESTO	CODIGO FUENTE	PROGRAMA/PROYECTO	APROPICIACIÓN VIGENTE	SALDO DISPONIBLE	DISPONIBILIDADES ACUMULADAS	DISPONIBILIDADES ABIERTAS	COMPROMETIDO	COMPROMETIDO POR OBLIGAR	OBLIGADO	PAGADO	% EJECUCIÓN POR COMPROMISOS	% EJECUCIÓN OBLIGADO
2.3.1.01.02.002-32-32	1.2.3.1.01.03.01	Aportes a la seguridad social en salud/seg. Cd	116.789.425,00	0,00	116.789.425,00	0,00	116.789.425,00	0,00	116.789.425,00	116.789.425,00	100,00%	100,00%
2.3.1.01.02.003-32-32	1.2.3.1.01.03.01	Aportes de cesantías /seg. Cont. Vig. Al uso: r	112.732.733,00	0,00	112.732.733,00	0,00	112.732.733,00	0,00	112.732.733,00	112.732.733,00	100,00%	100,00%
2.3.1.01.02.004-32-32	1.2.3.1.01.03.01	Aportes a cajas de compensación familiar/seg	52.481.700,00	0,00	52.481.700,00	0,00	52.481.700,00	0,00	52.481.700,00	52.481.700,00	100,00%	100,00%
2.3.1.01.02.005-32-32	1.2.3.1.01.03.01	Aportes generales al sistema de riesgos labor	28.336.600,00	0,00	28.336.600,00	0,00	28.336.600,00	0,00	28.336.600,00	28.336.600,00	100,00%	100,00%
2.3.1.01.02.006-32-32	1.2.3.1.01.03.01	Aportes al ICBF/seg. Cont. Vig. Al uso: man y	39.363.500,00	0,00	39.363.500,00	0,00	39.363.500,00	0,00	39.363.500,00	39.363.500,00	100,00%	100,00%
2.3.1.01.02.007-32-32	1.2.3.1.01.03.01	Aportes al SENA/seg. Cont. Vig. Al uso: man y	26.251.600,00	0,00	26.251.600,00	0,00	26.251.600,00	0,00	26.251.600,00	26.251.600,00	100,00%	100,00%
2.3.1.01.03.001.01-32	1.2.3.1.01.03.01	Vacaciones/seg. Cont. Vig. Al uso: man y apr	40.486.530,00	0,00	40.486.530,00	0,00	40.486.530,00	0,00	40.486.530,00	40.486.530,00	100,00%	100,00%
2.3.1.01.03.001.02-32	1.2.3.1.01.03.01	Indemnización por vacaciones/seg. Cont. Vig.	3.442.212,00	0,00	3.442.212,00	0,00	3.442.212,00	0,00	3.442.212,00	3.442.212,00	100,00%	100,00%
2.3.1.01.03.001.03-32	1.2.3.1.01.03.01	Bonificación especial de recreación/seg. Cont	3.665.178,00	0,00	3.665.178,00	0,00	3.665.178,00	0,00	3.665.178,00	3.665.178,00	100,00%	100,00%
2.3.1.02.01.001.01-32	1.2.3.1.01.03.01	Sueldo básico/seg. Cont. Vig. Al uso: man y a	65.415.984,00	0,00	65.415.984,00	859.699,00	64.556.285,00	0,00	64.556.285,00	64.556.285,00	98,69%	98,69%
2.3.1.02.01.001.06-32	1.2.3.1.01.03.01	Prima de servicio/seg. Cont. Vig. Al uso: man	2.797.791,00	0,00	2.797.791,00	2.088.991,00	708.800,00	0,00	708.800,00	708.800,00	25,33%	25,33%
2.3.1.02.01.001.07-32	1.2.3.1.01.03.01	Bonificación por servicios prestados/seg. Cont	1.907.967,00	0,00	1.907.967,00	1.414.821,00	493.146,00	0,00	493.146,00	493.146,00	25,85%	25,85%
2.3.1.02.01.001.08.01	1.2.3.1.01.03.01	Prima de navidad/seg. Cont. Vig. Al uso: man	6.025.093,00	0,00	6.025.093,00	4.582.611,00	1.442.482,00	0,00	1.442.482,00	1.442.482,00	23,94%	23,94%
2.3.1.02.01.001.08.02	1.2.3.1.01.03.01	Prima de vacaciones/seg. Cont. Vig. Al uso: r	2.902.809,00	0,00	2.902.809,00	2.187.818,00	714.991,00	0,00	714.991,00	714.991,00	24,63%	24,63%
2.3.1.02.02.001-32-32	1.2.3.1.01.03.01	Aportes a la seguridad social en pensiones/seg	8.409.570,00	0,00	8.409.570,00	272.267,00	8.137.303,00	0,00	8.137.303,00	8.137.303,00	96,76%	96,76%
2.3.1.02.02.002-32-32	1.2.3.1.01.03.01	Aportes a la seguridad social en salud/seg. Cd	5.392.285,00	0,00	5.392.285,00	192.654,00	5.199.631,00	0,00	5.199.631,00	5.199.631,00	96,43%	96,43%
2.3.1.02.02.003-32-32	1.2.3.1.01.03.01	Aportes de cesantías /seg. Cont. Vig. Al uso: r	7.039.177,00	0,00	7.039.177,00	1.600.758,00	5.438.419,00	0,00	5.438.419,00	5.438.419,00	77,26%	77,26%
2.3.1.02.02.004-32-32	1.2.3.1.01.03.01	Aportes a cajas de compensación familiar/seg	3.047.125,00	0,00	3.047.125,00	325.525,00	2.721.600,00	0,00	2.721.600,00	2.721.600,00	89,32%	89,32%
2.3.1.02.02.005-32-32	1.2.3.1.01.03.01	Aportes generales al sistema de riesgos labor	1.135.850,00	0,00	1.135.850,00	243.550,00	892.200,00	0,00	892.200,00	892.200,00	78,55%	78,55%
2.3.1.02.02.006-32-32	1.2.3.1.01.03.01	Aportes al ICBF/seg. Cont. Vig. Al uso: man y	2.247.563,00	0,00	2.247.563,00	243.963,00	2.003.600,00	0,00	2.003.600,00	2.003.600,00	89,15%	89,15%
2.3.1.02.02.007-32-32	1.2.3.1.01.03.01	Aportes al SENA/seg. Cont. Vig. Al uso: man	1.512.888,00	0,00	1.512.888,00	162.188,00	1.350.700,00	0,00	1.350.700,00	1.350.700,00	89,28%	89,28%
2.3.1.02.03.001.01-32	1.2.3.1.01.03.01	Vacaciones/seg. Cont. Vig. Al uso: man y apr	4.064.901,00	0,00	4.064.901,00	3.062.263,00	1.002.638,00	0,00	1.002.638,00	1.002.638,00	24,67%	24,67%
2.3.1.02.03.001.03-32	1.2.3.1.01.03.01	Bonificación especial de recreación/seg. Cont	363.423,00	0,00	363.423,00	269.490,00	93.933,00	0,00	93.933,00	93.933,00	25,85%	25,85%
Adquisición de bienes y servicios			772.290.800,00	24.672.200,00	747.618.600,00	745.248.600,00	745.248.600,00	48.602.488,00	696.646.112,00	696.646.112,00	90,20%	90,20%
2.3.2.02.01.003-32-32	1.2.3.2.2.03.01	Otros bienes transportables (excepto product	7.300.000,00	0,00	7.300.000,00	2.300.000,00	5.000.000,00	0,00	5.000.000,00	5.000.000,00	68,49%	68,49%
2.3.2.02.02.006-32-32	1.2.3.2.2.13.01	Comercio y distribución; alojamiento; servicio	33.841.237,00	0,00	33.841.237,00	70.000,00	33.771.237,00	108.000,00	33.663.237,00	33.663.237,00	99,79%	99,79%
2.3.2.02.02.006-32-32	1.2.3.2.2.03.01	Comercio y distribución; alojamiento; servicio	59.624.231,00	0,00	59.624.231,00	0,00	59.624.231,00	0,00	59.624.231,00	59.624.231,00	100,00%	100,00%
2.3.2.02.02.006-32-32	1.2.3.2.2.03.02	Comercio y distribución; alojamiento; servicio	62.932.833,00	0,00	62.932.833,00	0,00	62.932.833,00	0,00	62.932.833,00	62.932.833,00	100,00%	100,00%
2.3.2.02.02.006-32-32	1.2.3.2.2.03.03	Comercio y distribución; alojamiento; servicio	46.113.699,00	0,00	46.113.699,00	0,00	46.113.699,00	0,00	46.113.699,00	46.113.699,00	100,00%	100,00%
2.3.2.02.02.008-32-32	1.2.3.2.2.13.01	Servicios prestados a las empresas y servicio	382.805.200,00	17.888.800,00	364.916.400,00	0,00	364.916.400,00	4.040.485,00	360.875.915,00	360.875.915,00	95,33%	94,27%
2.3.2.02.02.008-32-32	1.2.3.2.2.13.02	Servicios prestados a las empresas y servicio	179.673.600,00	6.783.400,00	172.890.200,00	0,00	172.890.200,00	44.454.003,00	128.436.197,00	128.436.197,00	96,22%	71,48%
Viajeros de los funcionarios en comisión			14.504.860,00	549.647,00	13.955.213,00	75.819,00	13.879.394,00	532.870,00	13.346.515,00	13.346.515,00	95,69%	92,01%
2.3.2.02.02.009-32-32	1.2.3.2.13.01	Viajeros de los funcionarios en comisión/seg.	14.504.860,00	549.647,00	13.955.213,00	75.819,00	13.879.394,00	532.870,00	13.346.515,00	13.346.515,00	95,69%	92,01%
Unidad Ambiental de Reacción Inmediata - URI Ambiental 2			186.953.800,00	0,00	186.953.800,00	7.600,000,00	179.353.800,00	10.111.574,00	169.242.226,00	167.242.226,00	95,93%	90,53%
Adquisición de bienes y servicios			186.953.800,00	0,00	186.953.800,00	7.600,000,00	179.353.800,00	10.111.574,00	169.242.226,00	167.242.226,00	95,33%	90,53%
2.3.2.02.01.003-32-32	1.2.3.1.01.02.01	Otros bienes transportables (excepto product	11.814.659,00	0,00	11.814.659,00	4.814.659,00	7.000.000,00	0,00	7.000.000,00	5.000.000,00	59,25%	59,25%
2.3.2.02.01.003-32-32	1.2.3.2.2.03.01	Otros bienes transportables (excepto product	2.785.341,00	0,00	2.785.341,00	0,00	2.785.341,00	0,00	2.785.341,00	2.785.341,00	100,00%	100,00%
2.3.2.02.02.006-32-32	1.2.3.1.01.02.01	Comercio y distribución; alojamiento; servicio	10.111.574,00	0,00	10.111.574,00	0,00	10.111.574,00	10.111.574,00	0,00	0,00	0,00%	0,00%
2.3.2.02.02.006-32-32	1.2.3.2.2.03.01	Comercio y distribución; alojamiento; servicio	71.163.231,00	0,00	71.163.231,00	0,00	71.163.231,00	0,00	71.163.231,00	71.163.231,00	100,00%	100,00%
2.3.2.02.02.006-32-32	1.2.3.2.2.03.02	Comercio y distribución; alojamiento; servicio	28.725.195,00	0,00	28.725.195,00	0,00	28.725.195,00	0,00	28.725.195,00	28.725.195,00	100,00%	100,00%
2.3.2.02.02.006-32-32	1.2.3.2.2.03.03	Comercio y distribución; alojamiento; servicio	62.353.800,00	0,00	62.353.800,00	0,00	62.353.800,00	0,00	62.353.800,00	62.353.800,00	100,00%	100,00%
2.3.2.02.02.008-32-32	1.2.3.2.2.13.01	Servicios prestados a las empresas y servicio	0,00	0,00	0,00	0,00	0,00	0,00	0,00	0,00	0,00%	0,00%
2.3.2.02.02.008-32-32	1.2.3.2.2.13.02	Servicios prestados a las empresas y servicio	1.256.614.270,54	53.215.394,00	1.203.398.876,54	10.400.000,00	1.192.998.876,54	394.850,474,00	798.148.402,54	798.148.402,54	94,94%	94,94%
Redes de Monitoreo y Calidad Ambiental 2			113.072.697,00	0,00	113.072.697,00	0,00	113.072.697,00	0,00	113.072.697,00	113.072.697,00	100,00%	100,00%
Gastos de personal			68.624.730,00	0,00	68.624.730,00	0,00	68.624.730,00	0,00	68.624.730,00	68.624.730,00	100,00%	100,00%
2.3.1.01.01.001.01-32	1.2.3.1.01.01.01	Sueldo básico/Redes de Monitoreo y Calidad	68.624.730,00	0,00	68.624.730,00	0,00	68.624.730,00	0,00	68.624.730,00	68.624.730,00	100,00%	100,00%
2.3.1.01.01.001.06-32	1.2.3.1.01.01.01	Prima de servicio/Redes de Monitoreo y Calif	0,00	0,00	0,00	0,00	0,00	0,00	0,00	0,00	0,00%	0,00%
2.3.1.01.01.001.07-32	1.2.3.1.01.01.01	Bonificación por servicios prestados/Redes de	0,00	0,00	0,00	0,00	0,00	0,00	0,00	0,00	0,00%	0,00%
2.3.1.01.01.001.08.01	1.2.3.1.01.01.01	Prima de navidad/Redes de Monitoreo y Calif	0,00	0,00	0,00	0,00	0,00	0,00	0,00	0,00	0,00%	0,00%
2.3.1.01.01.001.08.02	1.2.3.1.01.01.01	Prima de vacaciones/Redes de Monitoreo y C	323.176,00	0,00	323.176,00	0,00	323.176,00	0,00	323.176,00	323.176,00	100,00%	100,00%
2.3.1.01.02.001-32-32	1.2.3.1.01.01.01	Aportes a la seguridad social en pensiones/Rd	8.481.808,00	0,00	8.481.808,00	0,00	8.481.808,00	0,00	8.481.808,00	8.481.808,00	100,00%	100,00%
2.3.1.01.02.002-32-32	1.2.3.1.01.01.01	Aportes a la seguridad social en salud/Redes	6.025.708,00	0,00	6.025.708,00	0,00	6.025.708,00	0,00	6.025.708,00	6.025.708,00	100,00%	100,00%
2.3.1.01.02.003-32-32	1.2.3.1.01.01.01	Aportes de cesantías /Redes de Monitoreo y C	5.858.031,00	0,00	5.858.031,00	0,00	5.858.031,00	0,00	5.858.031,00	5.858.031,00	100,00%	100,00%
2.3.1.01.02.004-32-32	1.2.3.1.01.01.01	Aportes a cajas de compensación familiar/Red	2.777.400,00	0,00	2.777.400,00	0,00						



CORPORACIÓN AUTÓNOMA REGIONAL DE BOYACÁ

SISTEMA INTEGRADO DE GESTION DE LA CALIDAD

CONTROL Y EVALUACION EJECUCION DE GASTOS

GESTION DE RECURSOS FISICOS Y FINANCIEROS

REGISTRO

FRF-03

Versión 4 15-09-2020

EJECUCION PRESUPUESTAL GASTOS DE INVERSION CON CORTE OCTUBRE 2024

Table with columns: TIFICACION PRESUPUE, CODIGO FUENTE, PROGRAMA/PROYECTO, APROPIACION VIGENTE, SALDO DISPONIBLE, DISPONIBILIDADES ACUMULADAS, DISPONIBILIDADES ABIERTAS, COMPROMETIDO, COMPROMETIDO POR OBLIGAR, OBLIGADO, PAGADO, % EJECUCION POR COMPROMISOS, % EJECUCION OBLIGADO. Rows include categories like Adquisición de bienes y servicios, Viáticos de los funcionarios en comisión, Reducción del riesgo 2, and Educación ambiental.



CORPORACIÓN AUTÓNOMA REGIONAL DE BOYACÁ

GESTION DE RECURSOS FISICOS Y FINANCIEROS REGISTRO FRF-03 Versión 4 15-09-2020

SISTEMA INTEGRADO DE GESTION DE LA CALIDAD

CONTROL Y EVALUACION EJECUCION DE GASTOS

EJECUCION PRESUPUESTAL GASTOS DE INVERSION CON CORTE OCTUBRE 2024

Table with columns: TIFICACION PRESUPUE, CODIGO FUENTE, PROGRAMA/PROYECTO, APROPIACION VIGENTE, SALDO DISPONIBLE, DISPONIBILIDADES ACUMULADAS, DISPONIBILIDADES ABIERTAS, COMPROMETIDO, COMPROMETIDO POR OBLIGAR, OBLIGADO, PAGADO, % EJECUCION POR COMPROMISOS, % EJECUCION OBLIGADO



CORPORACIÓN AUTÓNOMA REGIONAL DE BOYACÁ

SISTEMA INTEGRADO DE GESTIÓN DE LA CALIDAD

CONTROL Y EVALUACIÓN EJECUCIÓN DE GASTOS

GESTIÓN DE RECURSOS FÍSICOS Y FINANCIEROS
REGISTRO
FRF-03
Versión 4 15-09-2020

EJECUCIÓN PRESUPUESTAL GASTOS DE INVERSIÓN CON CORTE OCTUBRE 2024

TIFICACION PRESUPUE	CODIGO FUENTE	PROGRAMA/PROYECTO	APROPIACION VIGENTE	SALDO DISPONIBLE	DISPONIBILIDADES ACUMULADAS	DISPONIBILIDADES ABIERTAS	COMPROMETIDO	COMPROMETIDO POR OBLIGAR	OBLIGADO	PAGADO	% EJECUCION POR COMPROMISOS	% EJECUCION OBLIGADO
Gravamen a los movimientos financieros			259.589,00	0,00	259.589,00	0,00	259.589,00	0,00	259.589,00	259.589,00	100,00%	100,00%
2.3.8.01.14-32-32999	1.3.3.3.01	Gravamen a los movimientos financieros	47.636,00	0,00	47.636,00	0,00	47.636,00	0,00	47.636,00	47.636,00	100,00%	100,00%
2.3.8.01.14-32-32999	1.3.3.4.02.01.01	Gravamen a los movimientos financieros	173.186,00	0,00	173.186,00	0,00	173.186,00	0,00	173.186,00	173.186,00	100,00%	100,00%
2.3.8.01.14-32-32999	1.3.3.4.02.02.01	Gravamen a los movimientos financieros	22.516,00	0,00	22.516,00	0,00	22.516,00	0,00	22.516,00	22.516,00	100,00%	100,00%
2.3.8.01.14-32-32999	1.3.3.4.02.01.02	Gravamen a los movimientos financieros	0,00	0,00	0,00	0,00	0,00	0,00	0,00	0,00	#DIV/0!	#DIV/0!
2.3.8.01.14-32-32999	1.3.3.4.09	Gravamen a los movimientos financieros	16.251,00	0,00	16.251,00	0,00	16.251,00	0,00	16.251,00	16.251,00	100,00%	100,00%

TIFICACION PRESUPUE	CODIGO FUENTE	PROGRAMA/PROYECTO	APROPIACION VIGENTE	SALDO DISPONIBLE	DISPONIBILIDADES ACUMULADAS	DISPONIBILIDADES ABIERTAS	COMPROMETIDO	COMPROMETIDO POR OBLIGAR (H- J)	OBLIGADO	PAGADO	% EJECUCION POR	% EJECUCION OBLIGADO
7.3.00AD-3202-32021	2.2.8.1.00	CONSERVACIÓN Y USO SOSTENIBLE DE I	169.411.320,00	6.628.270,00	162.783.050,00	0,00	162.783.050,00	0,00	162.783.050,00	162.783.050,00	96,09%	96,09%
TOTAL		INVERSIÓN SISTEMA GENERAL DE REGA	169.411.320,00	6.628.270,00	162.783.050,00	0,00	162.783.050,00	0,00	162.783.050,00	162.783.050,00	96,09%	96,09%

ELABORÓ: DIANA CAROLINA GALÁN JIMÉNEZ
CARGO: PROFESIONAL ESPECIALIZADO- PRESUPUESTO

PROYECTO: NATALIA DEL PILAR COY CUBIDES
CARGO: CONTRATISTA

EJECUCION PRESUPUESTAL GASTOS DE INVERSION VIGENCIA 2024 CON CORTE OCTUBRE					
(RESUMEN EN MILLONES DE PESOS)					
PROGRAMA/PROYECTO	APROPIACION	COMPROMETIDO	% COMPROMETIDO	OBLIGADO	PAGADO
FORTALECIMIENTO DEL DESEMPEÑO AMBIENTAL DE LOS SECTORES PRODUCTIVOS	20.676	12.676	61%	9.479	9.453
CONSERVACION DE LA BIODIVERSIDAD Y SUS SERVICIOS ECOSISTEMICOS	9.703	3.442	35%	2.392	2.391
GESTIÓN INTEGRAL DEL RECURSO HÍDRICO	28.456	9.593	34%	8.360	8.162
GESTION DE LA INFORMACION Y EL CONOCIMIENTO AMBIENTAL	637	406	64%	152	152
ORDENAMIENTO AMBIENTAL TERRITORIAL	1.886	1.197	63%	1.025	1.025
EDUCACIÓN AMBIENTAL	5.058	1.598	32%	1.025	1.019
FORTALECIMIENTO DE LA GESTIÓN Y DIRECCIÓN DEL SECTOR AMBIENTE Y DESARROLLO SOSTENIBLE	9.861	982	10%	534	465
GESTIÓN DEL CAMBIO CLIMÁTICO PARA UN DESARROLLO BAJO EN CARBONO Y RESILIENTE AL CLIMA	349	34	10%	16	16
TOTAL INVERSION	76.625	29.928	39%	22.982	22.682
INVERSION SISTEMA GENERAL DE REGALIAS	169	163	96%	163	163

**EJECUCION PRESUPUESTAL GASTOS DE INVERSION OCTUBRE DE 2024
(CIFRAS EN MILLONES DE PESOS)**

