


	CORPORACION AUTONOMA REGIONAL DE BOYACA						GESTION RECURSOS FISICOS Y FINANCIEROS			
	SISTEMA INTEGRADO GESTION DE CALIDAD						REGISTRO			
	CONTROL Y EVALUACION EJECUCION DE INGRESOS						FRF-02	Página 1 de 1		
							Version 4	15/09/2020		
I. RECAUDO DE INGRESOS RECURSOS ENTIDAD CON CORTE A SEPTIEMBRE DE 2025										
IDENTIFICACION PRESUPUESTAL	FUENTE	DESCRIPCION	PRESUPUESTO INICIAL	MODIFICACION	PRESUPUESTO DEFINITIVO	RECAUDADO ACUMULADO	SALDO POR RECAUDAR	% RECAUDO	% DE PARTICIPACION DEL TOTAL PRESUPUESTADO	% DE PARTICIPACION DEL TOTAL RECAUDADO
1		INGRESOS	59.798.071.646,00	56.803.052.740,11	116.315.508.944,11	113.005.668.301,30	3.155.950.538,81	97%	100%	100%
1.1		INGRESOS CORRIENTES	58.280.956.204,00	549.995.607,00	58.830.951.811,00	54.167.459.868,19	4.663.491.942,81	92%	51%	48%
1.1.01		INGRESOS TRIBUTARIOS	20.293.336.390,00	-	20.293.336.390,00	20.106.493.792,18	186.842.597,82	99%	17%	18%
1.1.01.01		IMPUESTOS DIRECTOS	20.293.336.390,00	-	20.293.336.390,00	20.106.493.792,18	186.842.597,82	99%	17%	18%
1.1.01.01.014		SOBRETASA AMBIENTAL	20.293.336.390,00	-	20.293.336.390,00	20.106.493.792,18	186.842.597,82	99%	17%	18%
1.1.01.01.014.01		Sobretasa ambiental - Urbano	20.293.336.390,00	-	20.293.336.390,00	20.106.493.792,18	186.842.597,82	99%	17%	18%
1.1.01.01.014.01	1.2.3.1.01.01.01	Sobretasa ambiental - Urbano/Vigencia actual/Sobretasa ambiental - Urbano - Vigencia_Actual	19.278.669.570,00	-	19.278.669.570,00	16.354.788.330,68	2.923.881.239,32	85%	17%	14%
1.1.01.01.014.01	1.2.3.1.01.01.02	Sobretasa ambiental - Urbano/Vigencia actual/Sobretasa ambiental - Urbano - Vigencia_Anterior	1.014.666.820,00	-	1.014.666.820,00	3.751.705.461,50	-2.737.038.641,50	370%	1%	3%
1.1.02		INGRESOS NO TRIBUTARIOS	37.987.619.814,00	549.995.607,00	38.537.615.421,00	34.060.966.076,01	4.476.649.344,99	88%	33%	30%
1.1.02.01		CONTRIBUCIONES	7.464.115.641,00	113.914.210,00	7.578.029.851,00	4.575.026.414,00	3.003.003.437,00	60%	7%	4%
1.1.02.01.005		CONTRIBUCIONES DIVERSAS	7.464.115.641,00	113.914.210,00	7.578.029.851,00	4.575.026.414,00	3.003.003.437,00	60%	7%	4%
1.1.02.01.005.64		CONTRIBUCION SECTOR ELECTRICO	7.464.115.641,00	113.914.210,00	7.578.029.851,00	4.575.026.414,00	3.003.003.437,00	60%	7%	4%
1.1.02.01.005.64.01		Contribución sector eléctrico - Generadores de energía convencional	7.464.115.641,00	113.914.210,00	7.578.029.851,00	4.575.026.414,00	3.003.003.437,00	60%	7%	4%
1.1.02.01.005.64.01	1.2.3.2.07.01.01	Contribución sector eléctrico - Generadores de energía convencional/Vigencia actual/Contribución sector eléctrico-Generación eléctrica S.A Gensa	2.268.765.600,00	113.914.210,00	2.268.765.600,00	540.283.975,00	1.728.481.625,00	24%	2%	0%
1.1.02.01.005.64.01	1.2.3.2.07.01.02	Contribución sector eléctrico - Generadores de energía convencional/Vigencia actual/Contribución sector eléctrico-Electroschagota	2.800.000.000,00	113.914.210,00	2.800.000.000,00	1.724.717.083,80	1.075.282.916,20	62%	2%	2%
1.1.02.01.005.64.01	1.2.3.2.07.01.03	Contribución sector eléctrico - Generadores de energía convencional/Vigencia actual/Contribución sector eléctrico-Ocensa	148.928.517,00	113.914.210,00	148.928.517,00	137.905.622,00	11.022.895,00	93%	0%	0%
1.1.02.01.005.64.01	1.2.3.2.07.01.04	Contribución sector eléctrico - Generadores de energía convencional/Vigencia actual/Contribución sector eléctrico-Luz y Fuerza Argos	397.584.322,00	113.914.210,00	407.467.662,00	396.482.054,86	10.985.607,14	97%	0%	0%
1.1.02.01.005.64.01	1.2.3.2.07.01.05	Contribución sector eléctrico - Generadores de energía convencional/Vigencia actual/Contribución sector eléctrico-Obier	1.848.837.202,00	113.914.210,00	1.952.868.072,00	1.775.637.678,34	177.230.393,66	91%	2%	2%
1.1.02.02		TASAS Y DERECHOS ADMINISTRATIVOS	10.619.942.462,00	319.771.404,00	10.939.713.866,00	10.461.940.027,39	477.773.838,61	96%	9%	9%
1.1.02.02.036		Evaluación de licencias y trámites ambientales	1.030.000.000,00	5.699.270,00	1.035.699.270,00	856.851.052,13	178.848.217,87	83%	1%	1%
1.1.02.02.036	1.2.3.2.12	Evaluación de licencias y trámites ambientales/Vigencia actual/Evaluación de licencias y trámites ambientales	1.030.000.000,00	5.699.270,00	1.035.699.270,00	856.851.052,13	178.848.217,87	83%	1%	1%
1.1.02.02.037		Seguimiento a licencias y trámites ambientales	1.300.000.000,00	-	1.300.000.000,00	1.272.559.300,44	27.440.699,56	98%	1%	1%
1.1.02.02.037	1.2.3.2.13.01	Seguimiento a licencias y trámites ambientales/Vigencia actual/Seguimiento a licencias y tramites ambientales vigencia_actual	700.000.000,00	-	700.000.000,00	668.594.235,00	31.405.765,00	96%	1%	1%
1.1.02.02.037	1.2.3.2.13.02	Seguimiento a licencias y trámites ambientales/Vigencia actual/Seguimiento a licencias y tramites ambientales vigencia_anterior	600.000.000,00	-	600.000.000,00	603.965.065,44	-3.965.065,44	101%	1%	1%
1.1.02.02.055		Tasa por el uso del agua	1.197.177.615,00	110.020.824,00	1.307.198.439,00	1.628.223.694,08	-321.025.255,08	125%	1%	1%

	CORPORACION AUTONOMA REGIONAL DE BOYACA						GESTION RECURSOS FISICOS Y FINANCIEROS			
	SISTEMA INTEGRADO GESTION DE CALIDAD						REGISTRO			
	CONTROL Y EVALUACION EJECUCION DE INGRESOS						FRF-02		Página 1 de 1	
							Version 4		15/09/2020	
I. RECAUDO DE INGRESOS RECURSOS ENTIDAD CON CORTE A SEPTIEMBRE DE 2025										
1.1.02.02.055	1.2.3.2.15.01	Tasa por el uso del agua/Vigencia actual/TASA POR EL USO DEL AGUA VIGENCIA_ACTUAL	1.001.931.698,00	110.020.824,00	1.101.058.098,00	1.377.776.749,08	-276.718.651,08	125%	1%	1%
1.1.02.02.055	1.2.3.2.15.02	Tasa por el uso del agua/Vigencia actual/Tasa por el uso del agua vigencia_anterior	195.245.917,00	110.020.824,00	206.140.341,00	250.446.945,00	-44.306.604,00	121%	0%	0%
1.1.02.02.088		Tasa retributiva	7.066.140.279,00	203.845.250,00	7.269.985.529,00	6.687.918.645,74	582.066.883,26	92%	6%	6%
1.1.02.02.088	1.2.3.2.10.01	Tasa retributiva/Vigencia actual/Tasa retributiva por vertimientos Vigencia_Actual	3.621.229.831,00	203.845.250,00	3.621.229.831,00	2.614.784.571,70	1.006.445.259,30	72%	3%	2%
1.1.02.02.088	1.2.3.2.10.02	Tasa retributiva/Vigencia actual/Tasa retributiva por vertimientos Vigencia_Anterior	3.444.910.448,00	203.845.250,00	3.648.755.698,00	4.073.134.074,04	-424.378.376,04	112%	3%	4%
1.1.02.02.089		Tasa por aprovechamiento forestal	15.454.288,00	136.490,00	15.590.778,00	3.643.335,00	11.947.443,00	23%	0%	0%
1.1.02.02.089	1.2.3.2.16.01	Tasa por aprovechamiento forestal/Vigencia actual/Tasa por aprovechamiento forestal Vigencia_Actual	100.000,00	136.490,00	236.490,00	912.363,00	-675.873,00	386%	0%	0%
1.1.02.02.089	1.2.3.2.16.02	Tasa por aprovechamiento forestal/Vigencia actual/Tasa por aprovechamiento forestal Vigencia_Anterior	15.354.288,00	136.490,00	15.354.288,00	2.730.972,00	12.623.316,00	18%	0%	0%
1.1.02.02.090		Tasa compensatoria por caza de fauna silvestre	170.280,00	-	170.280,00	300,00	169.980,00	0%	0%	0%
1.1.02.02.090	1.2.3.2.17.01	Tasa compensatoria por caza de fauna silvestre/Vigencia actual/Tasa compensatoria por caza de fauna silvestre Vigencia_Actual	90.000,00	-	90.000,00	100,00	89.900,00	0%	0%	0%
1.1.02.02.090	1.2.3.2.17.02	Tasa compensatoria por caza de fauna silvestre/Vigencia actual/Tasa compensatoria por caza de fauna silvestre Vigencia_Anterior	80.280,00	-	80.280,00	200,00	80.080,00	0%	0%	0%
1.1.02.02.113		Salvoconducto Único Nacional	11.000.000,00	69.570,00	11.069.570,00	12.743.700,00	-1.674.130,00	115%	0%	0%
1.1.02.02.113	1.2.3.2.20	Salvoconducto Único Nacional/Vigencia actual/Salvoconducto único nacional	11.000.000,00	69.570,00	11.069.570,00	12.743.700,00	-1.674.130,00	115%	0%	0%
1.1.02.03		MULTAS, SANCIONES E INTERESES DE MORA	2.340.422.031,00	114.229.993,00	2.454.652.024,00	1.920.013.611,00	534.638.413,00	78%	2%	2%
1.1.02.03.001		MULTAS Y SANCIONES	2.040.422.031,00	114.229.993,00	2.154.652.024,00	1.670.779.944,00	483.872.080,00	78%	2%	1%
1.1.02.03.001.22		Multas ambientales	2.040.422.031,00	114.229.993,00	2.154.652.024,00	1.670.779.944,00	483.872.080,00	78%	2%	1%
1.1.02.03.001.22	1.2.3.2.23.01	Multas ambientales/Vigencia actual/Multas Ambientales Vigencia_Actual	900.000.000,00	114.229.993,00	1.014.229.993,00	1.068.959.011,00	-54.729.018,00	105%	1%	1%
1.1.02.03.001.22	1.2.3.2.23.02	Multas ambientales/Vigencia actual/Multas Ambientales Vigencia_Anterior	1.140.422.031,00	114.229.993,00	1.140.422.031,00	601.820.933,00	538.601.098,00	53%	1%	1%
1.1.02.03.002		Intereses de mora	300.000.000,00	-	300.000.000,00	249.233.667,00	50.766.333,00	83%	0%	0%
1.1.02.03.002	1.2.3.2.23.03	Intereses de mora/Vigencia actual/intereses multas ambientales	300.000.000,00	-	300.000.000,00	249.233.667,00	50.766.333,00	83%	0%	0%
1.1.02.05		VENTA DE BIENES Y SERVICIOS	41.909.244,00	2.080.000,00	43.989.244,00	13.697.478,85	30.291.765,15	31%	0%	0%
1.1.02.05.002		VENTAS INCIDENTALES DE ESTABLECIMIENTOS NO DE MERCADO	41.909.244,00	2.080.000,00	43.989.244,00	13.697.478,85	30.291.765,15	31%	0%	0%
1.1.02.05.002.07		Servicios financieros y servicios conexos; servicios inmobiliarios; y servicios de arrendamiento y leasing	41.909.244,00	2.080.000,00	43.989.244,00	13.697.478,85	30.291.765,15	31%	0%	0%
1.1.02.05.002.07	1.2.3.2.27	Servicios financieros y servicios conexos; servicios inmobiliarios; y servicios de arrendamiento y leasing/Vigencia actual/Venta de bienes y servicios con destinación específica legal	41.909.244,00	2.080.000,00	43.989.244,00	13.697.478,85	30.291.765,15	31%	0%	0%
1.1.02.06		TRANSFERENCIAS CORRIENTES	17.521.230.436,00	-	17.521.230.436,00	17.090.288.544,77	430.941.891,23	98%	15%	15%

	CORPORACION AUTONOMA REGIONAL DE BOYACA						GESTION RECURSOS FISICOS Y FINANCIEROS			
	SISTEMA INTEGRADO GESTION DE CALIDAD						REGISTRO			
	CONTROL Y EVALUACION EJECUCION DE INGRESOS						FRF-02		Página 1 de 1	
							Version 4		15/09/2020	
I. RECAUDO DE INGRESOS RECURSOS ENTIDAD CON CORTE A SEPTIEMBRE DE 2025										
1.1.02.06.003		PARTICIPACIONES DISTINTAS DEL SGP	14.684.022.127,00	-	14.684.022.127,00	14.591.384.933,15	92.637.193,85	99%	13%	13%
1.1.02.06.003.01		PARTICIPACION EN IMPUESTOS	14.684.022.127,00	-	14.684.022.127,00	14.591.384.933,15	92.637.193,85	99%	13%	13%
1.1.02.06.003.01.14		Participación ambiental en el porcentaje de recaudo del impuesto predial	14.684.022.127,00	-	14.684.022.127,00	14.591.384.933,15	92.637.193,85	99%	13%	13%
1.1.02.06.003.01.14	1.2.3.1.01.03.01	Participación ambiental en el porcentaje de recaudo del impuesto predial/Vigencia actual/Participación ambiental en el porcentaje de recaudo del impuesto predial Vigencia Actual	13.949.821.021,00	-	13.949.821.021,00	13.051.490.062,47	898.330.958,53	94%	12%	12%
1.1.02.06.003.01.14	1.2.3.1.01.03.02	Participación ambiental en el porcentaje de recaudo del impuesto predial/Vigencia actual/Participación ambiental en el porcentaje de recaudo del impuesto predial Vigencia Anterior	734.201.106,00	-	734.201.106,00	1.539.894.870,68	-805.693.764,68	210%	1%	1%
1.1.02.06.006		TRANSFERENCIAS DE OTRAS ENTIDADES DEL GOBIERNO GENERAL	2.837.208.309,00	-	2.837.208.309,00	2.498.903.611,62	338.304.697,38	88%	2%	2%
1.1.02.06.006.01		Aportes Nación	2.837.208.309,00	-	2.837.208.309,00	2.498.903.611,62	338.304.697,38	88%	2%	2%
1.1.02.06.006.01	1.2.3.3.04	Aportes Nación/Vigencia actual/Aportes Nación	2.837.208.309,00	-	2.837.208.309,00	2.498.903.611,62	338.304.697,38	88%	2%	2%
1.2		RECURSOS DE CAPITAL	1.517.115.442,00	56.253.057.133,11	57.484.557.133,11	58.838.208.433,11	-1.199.761.196,00	102%	49%	52%
1.2.05		RENDIMIENTOS FINANCIEROS	1.229.500.000,00	-	1.229.500.000,00	2.529.137.065,00	-1.299.637.065,00	206%	1%	2%
1.2.05.02		Depósitos	1.229.500.000,00	-	1.229.500.000,00	2.529.137.065,00	-1.299.637.065,00	206%	1%	2%
1.2.05.02	1.3.2.1.01	Depósitos/Vigencia actual/Rend_financieros depositos_Sobretasa / participación ambiental	1.200.000.000,00	-	1.200.000.000,00	2.463.922.343,65	-1.263.922.343,65	205%	1%	2%
1.2.05.02	1.3.2.1.07.01	Depósitos/Vigencia actual/Rend_financieros depositos_Contribución sector eléctrico-Termoeléctrico	8.000.000,00	-	8.000.000,00	43.524.001,73	-35.524.001,73	544%	0%	0%
1.2.05.02	1.3.2.1.07.02	Depósitos/Vigencia actual/Rend_financieros depositos_Contribución sector eléctrico-hidroeléctrico	2.000.000,00	-	2.000.000,00	2.000.000,00	0,00	100%	0%	0%
1.2.05.02	1.3.2.1.10	Depósitos/Vigencia actual/Rend_financieros depositos_Tasa retributiva por vertimientos	10.000.000,00	-	10.000.000,00	7.925.228,32	2.074.771,68	79%	0%	0%
1.2.05.02	1.3.2.1.12	Depósitos/Vigencia actual/R.f. evaluación de licencias y trámites ambientales	1.000.000,00	-	1.000.000,00	1.062.025,37	-62.025,37	106%	0%	0%
1.2.05.02	1.3.2.1.15	Depósitos/Vigencia actual/Rend_financieros depositos_Tasa por Uso de Agua	6.000.000,00	-	6.000.000,00	8.203.465,93	-2.203.465,93	137%	0%	0%
1.2.05.02	1.3.2.1.23	Depósitos/Vigencia actual/R.f. Multas ambientales	2.500.000,00	-	2.500.000,00	2.500.000,00	0,00	100%	0%	0%
1.2.10		RECURSOS DEL BALANCE	285.615.442,00	56.242.988.062,11	56.242.988.062,11	56.242.988.062,11	0,00	100%	48%	50%
1.2.10.01		Cancelación reservas	-	2.901.938.789,65	2.901.938.789,65	2.901.938.789,65	0,00	100%	2%	3%
1.2.10.01	1.3.3.11.07	Cancelación reservas/Pasivo Exigible-Vigencia Expirada/R.B. Transferencias de capital de otras Entidades del Gobierno General	-	491.046.808,59	491.046.808,59	491.046.808,59	-	100%	0%	0%
1.2.10.01	1.3.3.3.01	Cancelación reservas/Pasivo Exigible-Vigencia Expirada/R.B. Sobretasa - participación ambiental - Corporaciones Autónomas Regionales fuente contaduría	-	557.858.920,00	557.858.920,00	557.858.920,00	-	100%	0%	0%

		CORPORACION AUTONOMA REGIONAL DE BOYACA					GESTION RECURSOS FISICOS Y FINANCIEROS				
		SISTEMA INTEGRADO GESTION DE CALIDAD					REGISTRO				
		CONTROL Y EVALUACION EJECUCION DE INGRESOS					FRF-02		Página 1 de 1		
							Version 4		15/09/2020		
I. RECAUDO DE INGRESOS RECURSOS ENTIDAD CON CORTE A SEPTIEMBRE DE 2025											
1.2.10.01	1.3.3.4.02.01.02	Cancelación reservas/Pasivo Exigible-Vigencia Expirada/R.B. - Otras Contribuciones (Termoeléctrico -ELECTRO SOCHAGOTA-)	-	352.731.040,23	352.731.040,23	352.731.040,23	-	100%	0%	0%	
1.2.10.01	1.3.3.4.02.02.01	Cancelación reservas/Pasivo Exigible-Vigencia Expirada/R.B. - Otras Contribuciones (Hidroeléctrico -CHIVOR-)	-	110.554.835,00	110.554.835,00	110.554.835,00	-	100%	0%	0%	
1.2.10.01	1.3.3.4.02.02.02	Cancelación reservas/Pasivo Exigible-Vigencia Expirada/R.B. - Otras Contribuciones (Hidroeléctrico -HIDROSOGAMOSO-)	-	799.648.209,83	799.648.209,83	799.648.209,83	-	100%	1%	1%	
1.2.10.01	1.3.3.4.04	Cancelación reservas/Pasivo Exigible-Vigencia Expirada/R.B. TASAS RETRIBUTIVAS	-	590.098.976,00	590.098.976,00	590.098.976,00	-	100%	1%	1%	
1.2.10.02		Superávit fiscal	285.615.442,00	53.341.049.272,46	53.341.049.272,46	53.341.049.272,46	0,00	100%	46%	47%	
1.2.10.02	1.3.3.11.11	Superávit fiscal/Vigencia actual/R.B. REINTEGROS Y OTROS RECURSOS NO APROPIADOS	-	53.341.049.272,46	995.448.952,38	995.448.952,38	0,00	100%	1%	1%	
1.2.10.02	1.3.3.3.01	Superávit fiscal/Vigencia actual/R.B. Sooretasa - participación ambiental - Corporaciones Autónomas Regionales fuente contaduría	-	53.341.049.272,46	14.852.802.448,21	14.852.802.448,21	0,00	100%	13%	13%	
1.2.10.02	1.3.3.4.02.01.01	Superávit fiscal/Vigencia actual/R.B. - Otras Contribuciones (Termoeléctrico -GENSA-)	165.297.171,00	53.341.049.272,46	2.335.108.420,00	2.335.108.420,00	0,00	100%	2%	2%	
1.2.10.02	1.3.3.4.02.01.02	Superávit fiscal/Vigencia actual/R.B. - Otras Contribuciones (Termoeléctrico -ELECTRO SOCHAGOTA-)	-	53.341.049.272,46	3.973.167.286,62	3.973.167.286,62	0,00	100%	3%	4%	
1.2.10.02	1.3.3.4.02.01.03	Superávit fiscal/Vigencia actual/R.B. - Otras Contribuciones (Termoeléctrico -OCENSA)	-	53.341.049.272,46	111.410.748,02	111.410.748,02	0,00	100%	0%	0%	
1.2.10.02	1.3.3.4.02.01.04	Superávit fiscal/Vigencia actual/R.B. - Otras Contribuciones (Termoeléctrico - ARGOS-VIG-2022)	-	53.341.049.272,46	106.302.457,41	106.302.457,41	0,00	100%	0%	0%	
1.2.10.02	1.3.3.4.02.02.01	Superávit fiscal/Vigencia actual/R.B. - Otras Contribuciones (Hidroeléctrico -CHIVOR-)	-	53.341.049.272,46	1.036.795.718,65	1.036.795.718,65	0,00	100%	1%	1%	
1.2.10.02	1.3.3.4.02.02.02	Superávit fiscal/Vigencia actual/R.B. - Otras Contribuciones (Hidroeléctrico -HIDROSOGAMOSO-)	-	53.341.049.272,46	22.217.485,51	22.217.485,51	0,00	100%	0%	0%	
1.2.10.02	1.3.3.4.04	Superávit fiscal/Vigencia actual/R.B. TASAS RETRIBUTIVAS	-	53.341.049.272,46	21.044.398.968,41	21.044.398.968,41	0,00	100%	18%	19%	
1.2.10.02	1.3.3.4.06	Superávit fiscal/Vigencia actual/R.B. Evaluación de licencias y tramites ambientales	-	53.341.049.272,46	279.898.211,75	279.898.211,75	0,00	100%	0%	0%	
1.2.10.02	1.3.3.4.07	Superávit fiscal/Vigencia actual/R.B. SEGUIMIENTO A LICENCIAS Y TRAMITES AMBIENTALES	120.318.271,00	53.341.049.272,46	1.715.808.903,41	1.715.808.903,41	0,00	100%	1%	2%	
1.2.10.02	1.3.3.4.09	Superávit fiscal/Vigencia actual/R.B. TASA POR EL USO DEL AGUA	-	53.341.049.272,46	686.481.460,33	686.481.460,33	0,00	100%	1%	1%	
1.2.10.02	1.3.3.4.10	Superávit fiscal/Vigencia actual/R.B. TASA POR APROVECHAMIENTO FORESTAL	-	53.341.049.272,46	165.771.929,79	165.771.929,79	0,00	100%	0%	0%	
1.2.10.02	1.3.3.4.11	Superávit fiscal/Vigencia actual/R.B. TASA COMPENSATORIA POR CAZA DE FAUNA SILVESTRE	-	53.341.049.272,46	279.338,41	279.338,41	0,00	100%	0%	0%	
1.2.10.02	1.3.3.4.14	Superávit fiscal/Vigencia actual/R.B. SALVOCONDUCTO UNICO NACIONAL	-	53.341.049.272,46	14.853.388,03	14.853.388,03	0,00	100%	0%	0%	
1.2.10.02	1.3.3.4.18	Superávit fiscal/Vigencia actual/R.B. MULTAS AMBIENTALES	-	53.341.049.272,46	2.787.014.575,42	2.787.014.575,42	0,00	100%	2%	2%	
1.2.10.02	1.3.3.4.19	Superávit fiscal/Vigencia actual/R.B. OTRAS MULTAS, SANCIONES E INTERESES DE MORA	-	53.341.049.272,46	3.212.657.304,11	3.212.657.304,11	0,00	100%	3%	3%	
1.2.10.02	1.3.3.4.21	Superávit fiscal/Vigencia actual/R.B. Venta de Bienes y Servicios	-	53.341.049.272,46	631.676,00	631.676,00	0,00	100%	0%	0%	

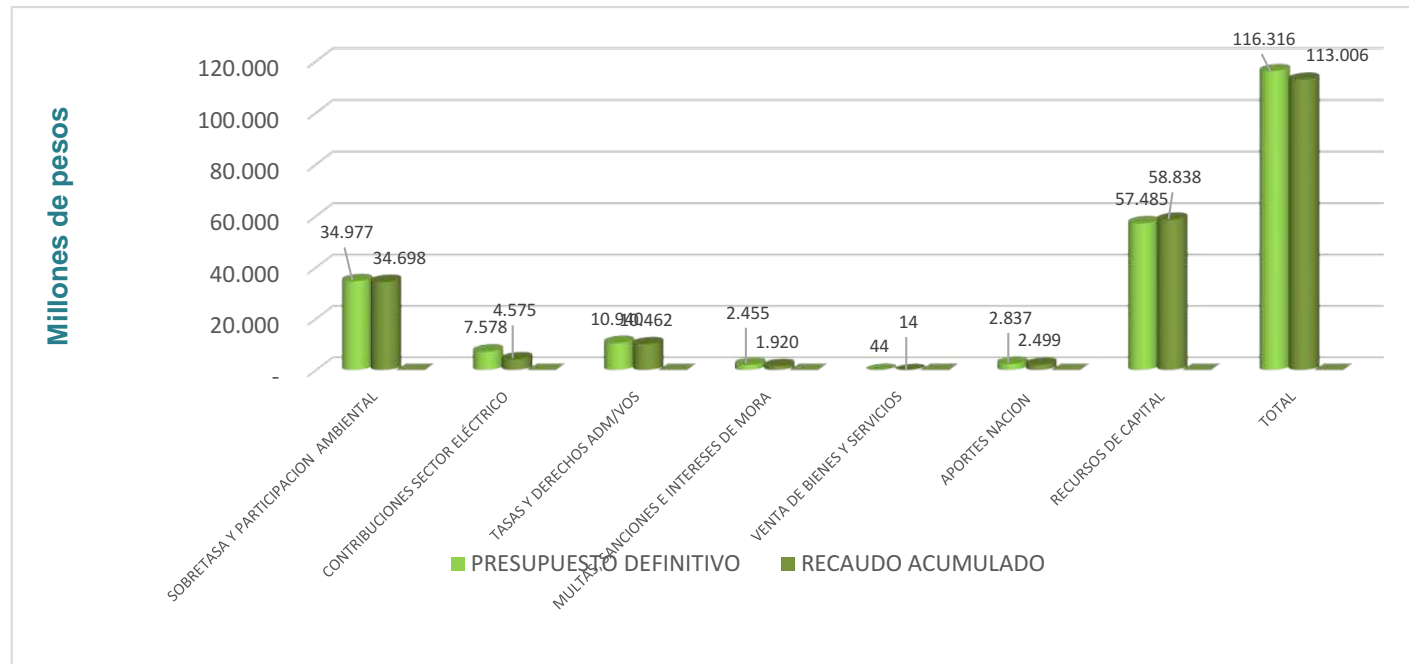


I. RECAUDO DE INGRESOS RECURSOS ENTIDAD CON CORTE A SEPTIEMBRE DE 2025

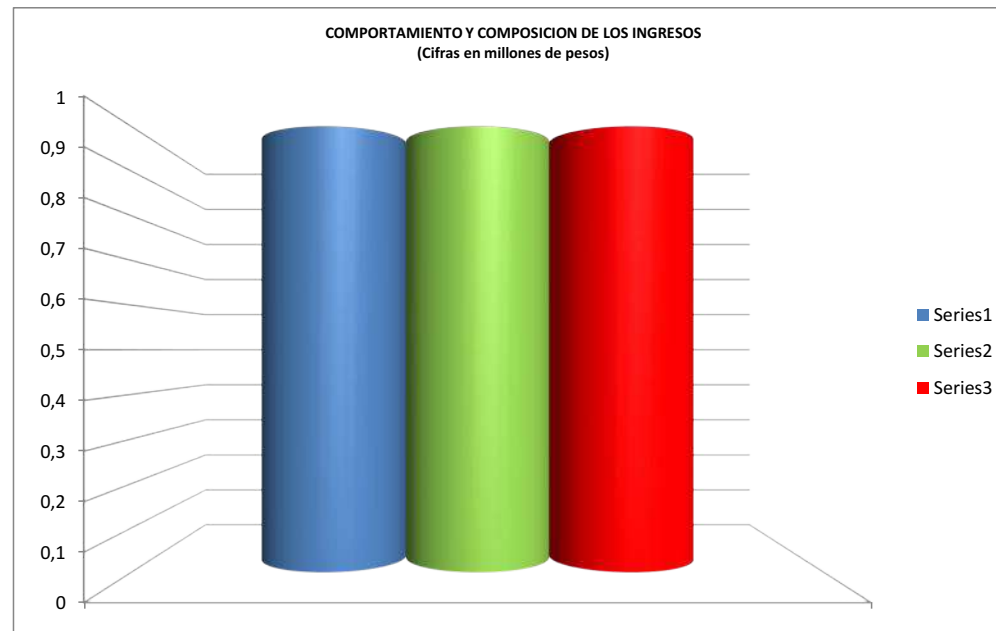
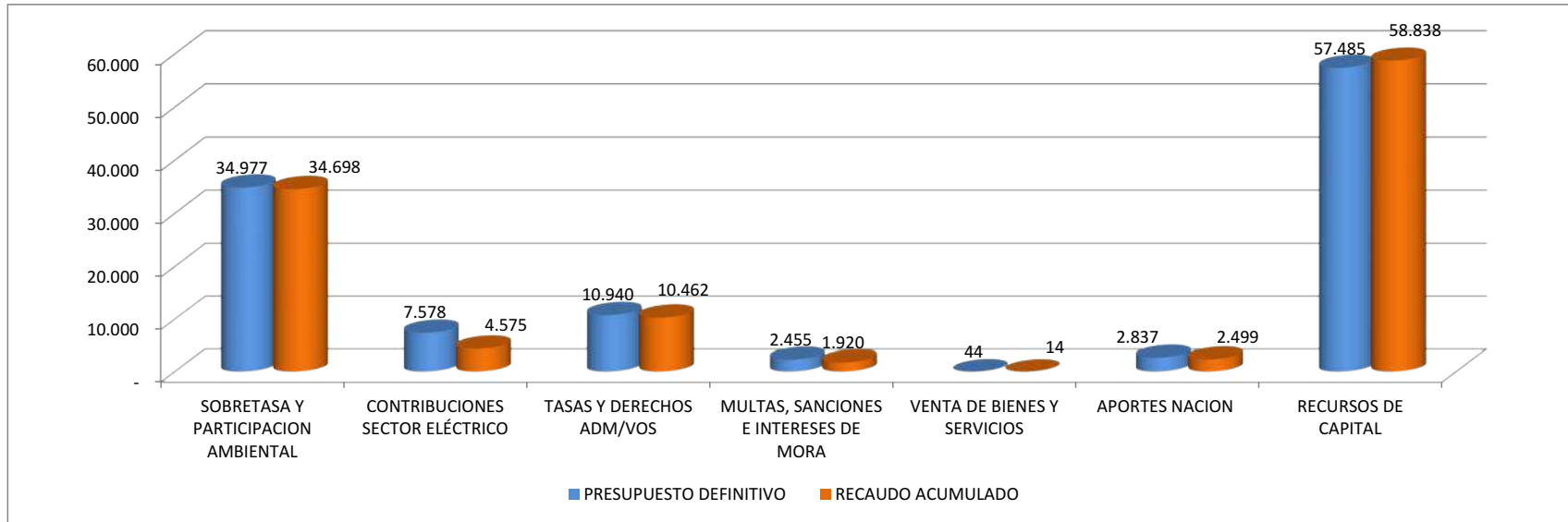
1.2.13		REINTEGROS Y OTROS RECURSOS NO APROPIADOS	2.000.000,00	10.069.071,00	12.069.071,00	66.083.306,00	-54.014.235,00	548%	0%	0%
1.2.13.01		Reintegros	1.000.000,00	-	1.000.000,00	-	1.000.000,00	0%	0%	0%
1.2.13.01	1.3.1.1.11.01	Reintegros/Vigencia actual/Reintegros	1.000.000,00	-	1.000.000,00	-	1.000.000,00	0%	0%	0%
1.2.13.02		Recursos no apropiados	1.000.000,00	10.069.071,00	11.069.071,00	66.083.306,00	-55.014.235,00	597%	0%	0%
1.2.13.02	1.3.1.1.11.02	Recursos no apropiados/vigencia actual/Recursos no apropiados	1.000.000,00	10.069.071,00	11.069.071,00	66.083.306,00	-55.014.235,00	597%	0%	0%


I. RECAUDO DE INGRESOS RECURSOS ENTIDAD CON CORTE A SEPTIEMBRE DE 2025
(VALORES EN MILLONES DE PESOS)


DESCRIPCION	PRESUPUESTO DEFINITIVO	RECAUDO ACUMULADO	% RECAUDO ACUMULADO
SOBRETASA Y PARTICIPACION AMBIENTAL	34.977	34.698	99%
CONTRIBUCIONES SECTOR ELÉCTRICO	7.578	4.575	60%
TASAS Y DERECHOS ADM/VOS	10.940	10.462	96%
MULTAS, SANCIONES E INTERESES DE MORA	2.455	1.920	78%
VENTA DE BIENES Y SERVICIOS	44	14	31%
APORTES NACION	2.837	2.499	88%
RECURSOS DE CAPITAL	57.485	58.838	102%
TOTAL	116.316	113.006	97%





CORPORACION AUTONOMA REGIONAL DE BOYACA - CORPOBOYACA
I. RECAUDO DE INGRESOS RECURSOS ENTIDAD CON CORTE A SEPTIEMBRE DE 2025
 (VALORES EN MILLONES DE PESOS)




 Corpoboyacá	CORPORACION AUTONOMA REGIONAL DE BOYACA		GESTION RECURSOS FISICOS Y FINANCIEROS			
	SISTEMA INTEGRADO GESTION DE CALIDAD		REGISTRO			
	CONTROL Y EVALUACION EJECUCION DE INGRESOS		FRF-02	Página 1 de 1		
			Version 4	15/09/2020		
I. RECAUDO DE INGRESOS RECURSOS ENTIDAD CON CORTE A SEPTIEMBRE DE 2025						
IDENTIFICACION PRESUPUESTAL	FUENTE	DESCRIPCION	SALDO POR RECAUDAR	% RECAUDO	% DE PARTICIPACION DEL TOTAL PRESUPUESTADO	% DE PARTICIPACION DEL TOTAL RECAUDADO
1		INGRESOS	3.155.950.538,81	97%	100%	100%
1.1		INGRESOS CORRIENTES	4.663.491.942,81	92%	51%	48%
1.1.01		INGRESOS TRIBUTARIOS	186.842.597,82	99%	17%	18%
1.1.01.01		IMPUESTOS DIRECTOS	186.842.597,82	99%	17%	18%
1.1.01.01.014		SOBRETASA AMBIENTAL	186.842.597,82	99%	17%	18%
1.1.01.01.014.01		Sobretasa ambiental - Urbano	186.842.597,82	99%	17%	18%
1.1.01.01.014.01	1.2.3.1.01.01.01	Sobretasa ambiental - Urbano/Vigencia actual/Sobretasa ambiental - Urbano - Vigencia_Actual	2.923.881.239,32	85%	17%	14%
1.1.01.01.014.01	1.2.3.1.01.01.02	Sobretasa ambiental - Urbano/Vigencia actual/Sobretasa ambiental - Urbano - Vigencia_Anterior	-2.737.038.641,50	370%	1%	3%
1.1.02		INGRESOS NO TRIBUTARIOS	4.476.649.344,99	88%	33%	30%
1.1.02.01		CONTRIBUCIONES	3.003.003.437,00	60%	7%	4%
1.1.02.01.005		CONTRIBUCIONES DIVERSAS	3.003.003.437,00	60%	7%	4%
1.1.02.01.005.64		CONTRIBUCION SECTOR ELECTRICO	3.003.003.437,00	60%	7%	4%
1.1.02.01.005.64.01		Contribución sector eléctrico - Generadores de energía convencional	3.003.003.437,00	60%	7%	4%
1.1.02.01.005.64.01	1.2.3.2.07.01.01	Contribución sector eléctrico - Generadores de energía convencional/Vigencia actual/Contribución sector eléctrico-Generación eléctrica S.A Gensa	1.728.481.625,00	24%	2%	0%
1.1.02.01.005.64.01	1.2.3.2.07.01.02	Contribución sector eléctrico - Generadores de energía convencional/Vigencia actual/Contribución sector eléctrico-Electroschagota	1.075.282.916,20	62%	2%	2%
1.1.02.01.005.64.01	1.2.3.2.07.01.03	Contribución sector eléctrico - Generadores de energía convencional/Vigencia actual/Contribución sector eléctrico-Ocensa	11.022.895,00	93%	0%	0%
1.1.02.01.005.64.01	1.2.3.2.07.01.04	Contribución sector eléctrico - Generadores de energía convencional/Vigencia actual/Contribución sector eléctrico-Luz y Fuerza Argos	10.985.607,14	97%	0%	0%
1.1.02.01.005.64.01	1.2.3.2.07.01.05	Contribución sector eléctrico - Generadores de energía convencional/Vigencia actual/Contribución sector eléctrico Chivor	177.230.393,66	91%	2%	2%
1.1.02.02		TASAS Y DERECHOS ADMINISTRATIVOS	477.773.838,61	96%	9%	9%
1.1.02.02.036		Evaluación de licencias y trámites ambientales	178.848.217,87	83%	1%	1%
1.1.02.02.036	1.2.3.2.12	Evaluación de licencias y trámites ambientales/Vigencia actual/Evaluación de licencias y trámites ambientales	178.848.217,87	83%	1%	1%
1.1.02.02.037		Seguimiento a licencias y trámites ambientales	27.440.699,56	98%	1%	1%
1.1.02.02.037	1.2.3.2.13.01	Seguimiento a licencias y trámites ambientales/Vigencia actual/Seguimiento a licencias y tramites ambientales vigencia_actual	31.405.765,00	96%	1%	1%
1.1.02.02.037	1.2.3.2.13.02	Seguimiento a licencias y trámites ambientales/Vigencia actual/Seguimiento a licencias y tramites ambientales vigencia_anterior	-3.965.065,44	101%	1%	1%
1.1.02.02.055		Tasa por el uso del agua	-321.025.255,08	125%	1%	1%

	CORPORACION AUTONOMA REGIONAL DE BOYACA			GESTION RECURSOS FISICOS Y FINANCIEROS		
	SISTEMA INTEGRADO GESTION DE CALIDAD			REGISTRO		
	CONTROL Y EVALUACION EJECUCION DE INGRESOS			FRF-02	Página 1 de 1	
				Version 4	15/09/2020	
I. RECAUDO DE INGRESOS RECURSOS ENTIDAD CON CORTE A SEPTIEMBRE DE 2025						
1.1.02.02.055	1.2.3.2.15.01	Tasa por el uso del agua/Vigencia actual/TASA POR EL USO DEL AGUA VIGENCIA_ACTUAL	-276.718.651,08	125%	1%	1%
1.1.02.02.055	1.2.3.2.15.02	Tasa por el uso del agua/Vigencia actual/Tasa por el uso del agua vigencia_anterior	-44.306.604,00	121%	0%	0%
1.1.02.02.088		Tasa retributiva	582.066.883,26	92%	6%	6%
1.1.02.02.088	1.2.3.2.10.01	Tasa retributiva/Vigencia actual/Tasa retributiva por vertimientos Vigencia_Actual	1.006.445.259,30	72%	3%	2%
1.1.02.02.088	1.2.3.2.10.02	Tasa retributiva/Vigencia actual/Tasa retributiva por vertimientos Vigencia_Anterior	-424.378.376,04	112%	3%	4%
1.1.02.02.089		Tasa por aprovechamiento forestal	11.947.443,00	23%	0%	0%
1.1.02.02.089	1.2.3.2.16.01	Tasa por aprovechamiento forestal/Vigencia actual/Tasa por aprovechamiento forestal Vigencia_Actual	-675.873,00	386%	0%	0%
1.1.02.02.089	1.2.3.2.16.02	Tasa por aprovechamiento forestal/Vigencia actual/Tasa por aprovechamiento forestal Vigencia_Anterior	12.623.316,00	18%	0%	0%
1.1.02.02.090		Tasa compensatoria por caza de fauna silvestre	169.980,00	0%	0%	0%
1.1.02.02.090	1.2.3.2.17.01	Tasa compensatoria por caza de fauna silvestre/Vigencia actual/Tasa compensatoria por caza de fauna silvestre Vigencia_Actual	89.900,00	0%	0%	0%
1.1.02.02.090	1.2.3.2.17.02	Tasa compensatoria por caza de fauna silvestre/Vigencia actual/Tasa compensatoria por caza de fauna silvestre Vigencia_Anterior	80.080,00	0%	0%	0%
1.1.02.02.113		Salvoconducto Único Nacional	-1.674.130,00	115%	0%	0%
1.1.02.02.113	1.2.3.2.20	Salvoconducto Único Nacional/Vigencia actual/Salvoconducto único nacional	-1.674.130,00	115%	0%	0%
1.1.02.03		MULTAS, SANCIONES E INTERESES DE MORA	534.638.413,00	78%	2%	2%
1.1.02.03.001		MULTAS Y SANCIONES	483.872.080,00	78%	2%	1%
1.1.02.03.001.22		Multas ambientales	483.872.080,00	78%	2%	1%
1.1.02.03.001.22	1.2.3.2.23.01	Multas ambientales/Vigencia actual/Multas AmbientalesVigencia_Actual	-54.729.018,00	105%	1%	1%
1.1.02.03.001.22	1.2.3.2.23.02	Multas ambientales/Vigencia actual/Multas AmbientalesVigencia_Anterior	538.601.098,00	53%	1%	1%
1.1.02.03.002		Intereses de mora	50.766.333,00	83%	0%	0%
1.1.02.03.002	1.2.3.2.23.03	Intereses de mora/Vigencia actual/Intereses multas ambientales	50.766.333,00	83%	0%	0%
1.1.02.05		VENTA DE BIENES Y SERVICIOS	30.291.765,15	31%	0%	0%
1.1.02.05.002		VENTAS INCIDENTALES DE ESTABLECIMIENTOS NO DE MERCADO	30.291.765,15	31%	0%	0%
1.1.02.05.002.07		Servicios financieros y servicios conexos; servicios inmobiliarios; y servicios de arrendamiento y leasing	30.291.765,15	31%	0%	0%
1.1.02.05.002.07	1.2.3.2.27	Servicios financieros y servicios conexos; servicios inmobiliarios; y servicios de arrendamiento y leasing/Vigencia actual/Venta de bienes y servicios con destinación específica legal	30.291.765,15	31%	0%	0%
1.1.02.06		TRANSFERENCIAS CORRIENTES	430.941.891,23	98%	15%	15%

		CORPORACION AUTONOMA REGIONAL DE BOYACA			GESTION RECURSOS FISICOS Y FINANCIEROS		
		SISTEMA INTEGRADO GESTION DE CALIDAD			REGISTRO		
		CONTROL Y EVALUACION EJECUCION DE INGRESOS			FRF-02		Página 1 de 1
					Version 4		15/09/2020
I. RECAUDO DE INGRESOS RECURSOS ENTIDAD CON CORTE A SEPTIEMBRE DE 2025							
1.1.02.06.003		PARTICIPACIONES DISTINTAS DEL SGP	92.637.193,85	99%	13%	13%	
1.1.02.06.003.01		PARTICIPACION EN IMPUESTOS	92.637.193,85	99%	13%	13%	
1.1.02.06.003.01.14		Participación ambiental en el porcentaje de recaudo del impuesto predial	92.637.193,85	99%	13%	13%	
1.1.02.06.003.01.14	1.2.3.1.01.03.01	Participación ambiental en el porcentaje de recaudo del impuesto predial/Vigencia actual/Participación ambiental en el porcentaje de recaudo del impuesto predial Vigencia_Actual	898.330.958,53	94%	12%	12%	
1.1.02.06.003.01.14	1.2.3.1.01.03.02	Participación ambiental en el porcentaje de recaudo del impuesto predial/Vigencia actual/Participación ambiental en el porcentaje de recaudo del impuesto predial Vigencia_Anterior	-805.693.764,68	210%	1%	1%	
1.1.02.06.006		TRANSFERENCIAS DE OTRAS ENTIDADES DEL GOBIERNO GENERAL	338.304.697,38	88%	2%	2%	
1.1.02.06.006.01		Aportes Nación	338.304.697,38	88%	2%	2%	
1.1.02.06.006.01	1.2.3.3.04	Aportes Nación/Vigencia actual/Aportes Nación	338.304.697,38	88%	2%	2%	
1.2		RECURSOS DE CAPITAL	-1.199.761.196,00	102%	49%	52%	
1.2.05		RENDIMIENTOS FINANCIEROS	-1.299.637.065,00	206%	1%	2%	
1.2.05.02		Depósitos	-1.299.637.065,00	206%	1%	2%	
1.2.05.02	1.3.2.1.01	Depósitos/Vigencia actual/Rend_financieros depositos_Sobretasa / participación ambiental	-1.263.922.343,65	205%	1%	2%	
1.2.05.02	1.3.2.1.07.01	Depósitos/Vigencia actual/Rend_financieros depositos_Contribución sector eléctrico-Termoeléctrico	-35.524.001,73	544%	0%	0%	
1.2.05.02	1.3.2.1.07.02	Depósitos/Vigencia actual/Rend_financieros depositos_Contribución sector eléctrico-hidroeléctrico	0,00	100%	0%	0%	
1.2.05.02	1.3.2.1.10	Depósitos/Vigencia actual/Rend_financieros depositos_Tasa retributiva por vertimientos	2.074.771,68	79%	0%	0%	
1.2.05.02	1.3.2.1.12	Depósitos/Vigencia actual/R.f.evaluacion de licencias y trámites ambientales	-62.025,37	106%	0%	0%	
1.2.05.02	1.3.2.1.15	Depósitos/Vigencia actual/Rend_financieros depositos_Tasa por Uso de Agua	-2.203.465,93	137%	0%	0%	
1.2.05.02	1.3.2.1.23	Depósitos/Vigencia actual/R.f. Multas ambientales	0,00	100%	0%	0%	
1.2.10		RECURSOS DEL BALANCE	0,00	100%	48%	50%	
1.2.10.01		Cancelación reservas	0,00	100%	2%	3%	
1.2.10.01	1.3.3.11.07	Cancelación reservas/Pasivo Exigible-Vigencia Expirada/R.B. Transferencias de capital de otras Entidades del Gobierno General	-	100%	0%	0%	
1.2.10.01	1.3.3.3.01	Cancelación reservas/Pasivo Exigible-Vigencia Expirada/R.B. Sobretasa - participación ambiental - Corporaciones Autónomas Regionales fuente contaduría	-	100%	0%	0%	

	CORPORACION AUTONOMA REGIONAL DE BOYACA		GESTION RECURSOS FISICOS Y FINANCIEROS			
	SISTEMA INTEGRADO GESTION DE CALIDAD		REGISTRO			
	CONTROL Y EVALUACION EJECUCION DE INGRESOS		FRF-02	Página 1 de 1		
			Version 4	15/09/2020		
I. RECAUDO DE INGRESOS RECURSOS ENTIDAD CON CORTE A SEPTIEMBRE DE 2025						
1.2.10.01	1.3.3.4.02.01.02	Cancelación reservas/Pasivo Exigible-Vigencia Expirada/R.B. - Otras Contribuciones (Termoeléctrico -ELECTRO SOCHAGOTA-)	-	100%	0%	0%
1.2.10.01	1.3.3.4.02.02.01	Cancelación reservas/Pasivo Exigible-Vigencia Expirada/R.B. - Otras Contribuciones (Hidroeléctrico -CHIVOR-)	-	100%	0%	0%
1.2.10.01	1.3.3.4.02.02.02	Cancelación reservas/Pasivo Exigible-Vigencia Expirada/R.B. - Otras Contribuciones (Hidroeléctrico -HIDROSOGAMOSO-)	-	100%	1%	1%
1.2.10.01	1.3.3.4.04	Cancelación reservas/Pasivo Exigible-Vigencia Expirada/R.B. TASAS RETRIBUTIVAS	-	100%	1%	1%
1.2.10.02		Superávit fiscal	0,00	100%	46%	47%
1.2.10.02	1.3.3.11.11	Superávit fiscal/Vigencia actual/R.B. REINTEGROS Y OTROS RECURSOS NO APROPIADOS	0,00	100%	1%	1%
1.2.10.02	1.3.3.3.01	Superávit fiscal/Vigencia actual/R.B. Sobretasa - participación ambiental - Corporaciones Autónomas Regionales fuente contaduría	0,00	100%	13%	13%
1.2.10.02	1.3.3.4.02.01.01	Superávit fiscal/Vigencia actual/R.B. - Otras Contribuciones (Termoeléctrico -GENSA-)	0,00	100%	2%	2%
1.2.10.02	1.3.3.4.02.01.02	Superávit fiscal/Vigencia actual/R.B. - Otras Contribuciones (Termoeléctrico -ELECTRO SOCHAGOTA-)	0,00	100%	3%	4%
1.2.10.02	1.3.3.4.02.01.03	Superávit fiscal/Vigencia actual/R.B. - Otras Contribuciones (Termoeléctrico -OCENSA)	0,00	100%	0%	0%
1.2.10.02	1.3.3.4.02.01.04	Superávit fiscal/Vigencia actual/R.B. - Otras Contribuciones (Termoeléctrico - ARGOS-VIG-2022)	0,00	100%	0%	0%
1.2.10.02	1.3.3.4.02.02.01	Superávit fiscal/Vigencia actual/R.B. - Otras Contribuciones (Hidroeléctrico -CHIVOR-)	0,00	100%	1%	1%
1.2.10.02	1.3.3.4.02.02.02	Superávit fiscal/Vigencia actual/R.B. - Otras Contribuciones (Hidroeléctrico -HIDROSOGAMOSO-)	0,00	100%	0%	0%
1.2.10.02	1.3.3.4.04	Superávit fiscal/Vigencia actual/R.B. TASAS RETRIBUTIVAS	0,00	100%	18%	19%
1.2.10.02	1.3.3.4.06	Superávit fiscal/Vigencia actual/R.B. Evaluación de licencias y tramites ambientales	0,00	100%	0%	0%
1.2.10.02	1.3.3.4.07	Superávit fiscal/Vigencia actual/R.B.SEGUIMIENTO A LICENCIAS Y TRAMITES AMBIENTALES	0,00	100%	1%	2%
1.2.10.02	1.3.3.4.09	Superávit fiscal/Vigencia actual/R.B.TASA POR EL USO DEL AGUA	0,00	100%	1%	1%
1.2.10.02	1.3.3.4.10	Superávit fiscal/Vigencia actual/R.B.TASA POR APROVECHAMIENTO FORESTAL	0,00	100%	0%	0%
1.2.10.02	1.3.3.4.11	Superávit fiscal/Vigencia actual/R.B.TASA COMPENSATORIA POR CAZA DE FAUNA SILVESTRE	0,00	100%	0%	0%
1.2.10.02	1.3.3.4.14	Superávit fiscal/Vigencia actual/R.B.SALVOCONDUCTO UNICO NACIONAL	0,00	100%	0%	0%
1.2.10.02	1.3.3.4.18	Superávit fiscal/Vigencia actual/R.B.MULTAS AMBIENTALES	0,00	100%	2%	2%
1.2.10.02	1.3.3.4.19	Superávit fiscal/Vigencia actual/R.B. OTRAS MULTAS, SANCIONES E INTERESES DE MORA	0,00	100%	3%	3%
1.2.10.02	1.3.3.4.21	Superávit fiscal/Vigencia actual/R.B. Venta de Bienes y Servicios	0,00	100%	0%	0%

 Corpoboyacá	CORPORACION AUTONOMA REGIONAL DE BOYACA			GESTION RECURSOS FISICOS Y FINANCIEROS		
	SISTEMA INTEGRADO GESTION DE CALIDAD			REGISTRO		
	CONTROL Y EVALUACION EJECUCION DE INGRESOS			FRF-02	Página 1 de 1	
				Version 4	15/09/2020	
I. RECAUDO DE INGRESOS RECURSOS ENTIDAD CON CORTE A SEPTIEMBRE DE 2025						
1.2.13		REINTEGROS Y OTROS RECURSOS NO APROPIADOS	-54.014.235,00	548%	0%	0%
1.2.13.01		Reintegros	1.000.000,00	0%	0%	0%
1.2.13.01	1.3.1.1.11.01	Reintegros/Vigencia actual/Reintegros	1.000.000,00	0%	0%	0%
1.2.13.02		Recursos no apropiados	-55.014.235,00	597%	0%	0%
1.2.13.02	1.3.1.1.11.02	Recursos no apropiados/Vigencia actual/Recursos no apropiados	-55.014.235,00	597%	0%	0%



CORPORACIÓN AUTÓNOMA REGIONAL DE BOYACÁ

SISTEMA INTEGRADO DE GESTION DE LA CALIDAD

CONTROL Y EVALUACION EJECUCION DE GASTOS

GESTION DE RECURSOS FISICOS Y FINANCIEROS

REGISTRO

FRF-03

Versión 4

15-09-2020

I. RESUMEN EJECUCION PRESUPUESTAL DE GASTOS DE FUNCIONAMIENTO, DEUDA E INVERSION CON CORTE SEPTIEMBRE 2025

IDENTIFICACION PRESUPUESTAL	PROGRAMA/PROYECTO	APROPIACION VIGENTE	SALDO DISPONIBLE	DISPONIBILIDADES ACUMULADAS	DISPONIBILIDADES ABIERTAS	COMPROMETIDO	COMPROMETIDO POR OBLIGAR (G-I)	OBLIGADO	PAGADO	% EJECUCION POR COMPROMISOS	% EJECUCION OBLIGADO
RESUMEN EJECUCIÓN PRESUPUESTO VIGENCIA											
A. GASTOS DE FUNCIONAMIENTO		33.987.258.713,63	7.559.626.483,02	26.427.632.230,61	1.679.927.734,97	24.747.704.495,64	6.848.365.318,44	17.899.339.177,20	16.288.675.910,20	73%	53%
	GASTOS DE PERSONAL	10.105.773.848,00	3.363.362.677,00	6.742.411.171,00	336.347.381,00	6.406.063.790,00	-	6.406.063.790,00	4.956.709.451,00	63%	63%
2.1.1	RECURSOS NACION	2.732.540.600,00	206.639.671,00	2.525.900.929,00	-	2.525.900.929,00	-	2.525.900.929,00	1.952.767.364,00	92%	92%
2.1.1	RECURSOS PROPIOS	7.373.233.248,00	3.156.723.006,00	4.216.510.242,00	336.347.381,00	3.880.162.861,00	-	3.880.162.861,00	3.003.942.087,00	53%	53%
ADQUISICION DE BIENES Y SERVICIOS		18.898.338.031,00	1.733.182.239,39	17.165.155.791,61	1.334.223.694,97	15.830.932.096,64	6.848.365.318,44	8.982.566.778,20	8.858.179.113,20	84%	48%
2.1.2	RECURSOS NACION	75.361.800,00	-	75.361.800,00	-	75.361.800,00	-	75.361.800,00	75.361.800,00	100%	100%
2.1.2	RECURSOS PROPIOS	18.822.976.231,00	1.733.182.239,39	17.089.793.991,61	1.334.223.694,97	15.755.570.296,64	6.848.365.318,44	8.907.204.978,20	8.782.817.313,20	84%	47%
2.1.3	TRANSFERENCIAS CORRIENTES	4.397.689.868,00	2.108.921.925,00	2.288.767.943,00	8.059.605,00	2.280.708.338,00	-	2.280.708.338,00	2.243.787.075,00	52%	52%
2.1.3	RECURSOS NACION	-	-	-	-	-	-	-	-	-	-
2.1.3	RECURSOS PROPIOS	4.397.689.868,00	2.108.921.925,00	2.288.767.943,00	8.059.605,00	2.280.708.338,00	-	2.280.708.338,00	2.243.787.075,00	52%	52%
GASTOS POR TRIBUTOS, MULTAS, SANCIONES E INTERESES DE MORA		585.456.966,63	354.159.641,63	231.297.325,00	1.297.054,00	230.000.271,00	-	230.000.271,00	230.000.271,00	39%	39%
2.1.8	RECURSOS NACION	29.305.909,00	-	29.305.909,00	-	29.305.909,00	-	29.305.909,00	29.305.909,00	100%	100%
2.1.8	RECURSOS PROPIOS	556.151.057,63	354.159.641,63	201.991.416,00	1.297.054,00	200.694.362,00	-	200.694.362,00	200.694.362,00	36%	36%
B. DEUDA PUBLICA		-	-	-	-	-	-	-	-	#DIV/0!	#DIV/0!
2.2.2	SERVICIO DE LA DEUDA INTERNA	-	-	-	-	-	-	-	-	#DIV/0!	#DIV/0!
2.2.2	RECURSOS NACION	-	-	-	-	-	-	-	-	#DIV/0!	#DIV/0!
C. GASTOS DE INVERSION		82.328.250.230,48	32.622.758.177,99	49.705.492.052,49	17.718.569.616,93	31.986.922.435,56	10.118.809.122,32	21.868.113.313,24	19.395.641.491,24	39%	27%
2.3	RECURSOS NACION	-	-	-	-	-	-	-	-	0%	0%
2.3	RECURSOS PROPIOS	82.328.250.230,48	32.622.758.177,99	49.705.492.052,49	17.718.569.616,93	31.986.922.435,56	10.118.809.122,32	21.868.113.313,24	19.395.641.491,24	39%	27%
TOTAL PRESUPUESTO GASTOS VIGENCIA		116.315.508.944,11	40.182.384.661,01	76.133.124.283,10	19.398.497.351,90	56.734.626.931,20	16.967.174.440,76	39.767.452.490,44	35.684.317.401,44	49%	34%

II. EJECUCION PRESUPUESTAL RESERVAS Y CUENTAS POR PAGAR CON CORTE SEPTIEMBRE 2025

IDENTIFICACION PRESUPUESTAL	PROGRAMA/PROYECTO	APROPIACION VIGENTE	SALDO DISPONIBLE	DISPONIBILIDADES ACUMULADAS	DISPONIBILIDADES ABIERTAS	COMPROMETIDO	COMPROMETIDO POR OBLIGAR (G-H)	OBLIGADO	PAGADO	% EJECUCION POR OBLIGACIONES	% EJECUCION POR PAGOS
EJECUCIÓN DE RESERVAS AÑO 2025											
RESERVAS GASTOS DE FUNCIONAMIENTO		3.368.943.846,33	132.208.256,76	3.236.735.589,57	-	3.236.735.589,57	171.298.038,00	3.065.437.551,57	3.065.437.551,57	90,99%	90,99%
3.1.2	ADQUISICIÓN DE BIENES Y SERVICIOS	3.368.943.846,33	132.208.256,76	3.236.735.589,57	0,00	3.236.735.589,57	171.298.038,00	3.065.437.551,57	3.065.437.551,57	90,99%	90,99%
3.1.3	Transferencias corrientes	0,00	0,00	0,00	0,00	0,00	0,00	0,00	0,00	#DIV/0!	#DIV/0!
RESERVAS INVERSIONES		8.854.581.444,63	170.458.098,08	8.684.123.346,55	-	8.684.123.346,55	2.244.800.885,96	6.439.322.460,59	6.421.322.460,59	72,72%	72,52%
320101	Economía Circular y sostenible	47.477.017,00	12.537.875,00	34.939.142,00	0,00	34.939.142,00	0,00	34.939.142,00	34.939.142,00	73,59%	73,59%
320102	Gestión Integral de Residuos	54.428.153,00	2.711.313,00	51.716.840,00	0,00	51.716.840,00	0,00	51.716.840,00	51.716.840,00	95,02%	95,02%
320103	Autoridad ambiental (Revisar si se puede incluir el manejo de	190.711.781,87	43.071.991,00	147.639.790,87	0,00	147.639.790,87	0,00	147.639.790,87	147.639.791,00	77,42%	77,42%
320104	Observatorio y calidad ambiental	3.721.622.724,07	0,00	3.721.622.724,07	0,00	3.721.622.724,07	229.145.574,79	3.492.477.149,28	3.492.477.149,00	93,84%	93,84%
320201	Conservación y gobernanza de ecosistemas y biodiversidad.	1.314.175.167,00	13.499.856,20	1.300.675.310,80	0,00	1.300.675.310,80	95.138.771,00	1.205.536.539,80	1.205.536.540,00	91,73%	91,73%
320202	Estrategias de conservación de flora y fauna	184.421.581,86	354.883,00	184.066.698,86	0,00	184.066.698,86	0,00	184.066.698,86	184.066.699,00	99,81%	99,81%
320301	Sostenibilidad hídrica para el territorio	881.761.557,26	13.213.916,54	868.547.640,72	0,00	868.547.640,72	595.474.562,80	273.073.077,92	273.073.078,00	30,97%	30,97%



CORPORACIÓN AUTÓNOMA REGIONAL DE BOYACÁ

GESTION DE RECURSOS FISICOS Y FINANCIEROS

REGISTRO

SISTEMA INTEGRADO DE GESTION DE LA CALIDAD

FRF-03

Versión 4

15-09-2020

CONTROL Y EVALUACION EJECUCION DE GASTOS

I. RESUMEN EJECUCION PRESUPUESTAL DE GASTOS DE FUNCIONAMIENTO, DEUDA E INVERSION CON CORTE SEPTIEMBRE 2025

IDENTIFICACION PRESUPUESTAL	PROGRAMA/PROYECTO	APROPIACION VIGENTE	SALDO DISPONIBLE	DISPONIBILIDADES ACUMULADAS	DISPONIBILIDADES ABIERTAS	COMPROMETIDO	COMPROMETIDO POR OBLIGAR (G-I)	OBLIGADO	PAGADO	% EJECUCION POR COMPROMISOS	% EJECUCION OBLIGADO
320401	Gestión del conocimiento y fortalecimiento del Sistema de Información Ambiental	0,00	0,00	0,00	0,00	0,00	0,00	0,00	0	#DIV/0!	#DIV/0!
320501	Ordenamiento territorial y Gestión del riesgo de Desastres	0,00	0,00	0,00	0,00	0,00	0,00	0,00	0	#DIV/0!	#DIV/0!
320601	Acción Climática	0,00	0,00	0,00	0,00	0,00	0,00	0,00	0	#DIV/0!	#DIV/0!
320801	Comunicación y educación desde la participación sustentable	1.910.263.572,00	71.361.053,00	1.838.902.519,00	0,00	1.838.902.519,00	1.251.892.477,37	587.010.041,63	587.010.042	30,73%	30,73%
329901	Fortalecimiento y Gestión Institucional	549.719.890,57	13.707.210,34	536.012.680,23	0,00	536.012.680,23	73.149.500,00	462.863.180,23	444.863.180	84,20%	80,93%
TOTAL RESERVAS		12.223.525.290,96	302.666.354,84	11.920.858.936,12	-	11.920.858.936,12	2.416.098.923,96	9.504.760.012,16	9.486.760.012,16	77,76%	77,61%

EJECUCION CUENTAS POR PAGAR AÑO 2024	APROPIACION VIGENTE	DISPONIBILIDADES ACUMULADAS	DISPONIBILIDADES ABIERTAS	COMPROMETIDO	COMPROMETIDO POR OBLIGAR (F-H)	OBLIGADO	PAGADO	SALDO POR PAGAR	% EJECUCION POR COMPROMISOS	% EJECUCION OBLIGADO	
4.1	FUNCIONAMIENTO	387.274.350,69	387.274.350,69	-	387.274.350,69	-	387.274.350,69	372.009.161,69	100,00%	100,00%	
4.1.2	ADQUISICION DE BIENES Y SERVICIOS	143.808.493,69	143.808.493,69	-	143.808.493,69	-	143.808.493,69	120.898,00	100,00%	100,00%	
4.1.3	TRANSFERENCIAS CORRIENTES	243.465.857,00	243.465.857,00	-	243.465.857,00	-	243.465.857,00	15.144.291,00	100,00%	100,00%	
4.2	SERVICIO DE LA DEUDA PÚBLICA	0,00	0,00	-	0,00	-	0,00	0	#DIV/0!	#DIV/0!	
4.2.2	SERVICIO DE LA DEUDA PUBLICA INTERNA	0,00	0,00	-	0,00	-	0,00	0	#DIV/0!	#DIV/0!	
4.3	INVERSION	5.839.876.800,96	5.839.876.800,96	-	5.839.876.800,96	-	5.839.876.800,96	0	100,00%	100,00%	
320101	Economía Circular y sostenible	0,00	0,00	-	0,00	-	0,00	0	#DIV/0!	#DIV/0!	
320102	Economía Circular y sostenible	19.444.618,00	19.444.618,00	-	19.444.618,00	-	19.444.618,00	0	100,00%	100,00%	
320103	Autoridad ambiental (Revisar si se puede incluir el manejo de	100.345.903,13	100.345.903,13	-	100.345.903,13	-	100.345.903,13	0	100,00%	100,00%	
320104	Observatorio y calidad ambiental	58.982.908,00	58.982.908,00	-	58.982.908,00	-	58.982.908,00	0	100,00%	100,00%	
320201	Conservación y gobernanza de ecosistemas y biodiversidad.	89.472.176,00	89.472.176,00	-	89.472.176,00	-	89.472.176,00	0	100,00%	100,00%	
320202	Estrategias de conservación de flora y fauna	10.587.510,00	10.587.510,00	-	10.587.510,00	-	10.587.510,00	0	100,00%	100,00%	
320301	Sostenibilidad hídrica para el territorio	5.353.149.182,06	5.353.149.182,06	-	5.353.149.182,06	-	5.353.149.182,06	0	100,00%	100,00%	
320401	Gestión del conocimiento y fortalecimiento del Sistema de	130.803.496,47	130.803.496,47	-	130.803.496,47	-	130.803.496,47	0	100,00%	100,00%	
320501	Ordenamiento territorial y Gestión del riesgo de Desastres	4.051.277,00	4.051.277,00	-	4.051.277,00	-	4.051.277,00	0	100,00%	100,00%	
320601	Acción Climática	3.727.313,00	3.727.313,00	-	3.727.313,00	-	3.727.313,00	0	100,00%	100,00%	
320801	Comunicación y educación desde la participación sustentable	25.861.745,00	25.861.745,00	-	25.861.745,00	-	25.861.745,00	0	100,00%	100,00%	
329901	Fortalecimiento y Gestión Institucional	43.450.672,30	43.450.672,30	-	43.450.672,30	-	43.450.672,30	0	100,00%	100,00%	
TOTAL CUENTAS POR PAGAR		6.227.151.151,65	6.227.151.151,65	-	6.227.151.151,65	-	6.227.151.151,65	6.211.885.962,65	15.265.189,00	100,00%	100,00%

III. EJECUCION PRESUPUESTAL SISTEMA GENERAL DE REGALIAS CON CORTE SEPTIEMBRE 2025

IDENTIFICACION PRESUPUESTAL	PROGRAMA/PROYECTO	Disponibilidad Inicial Bienio	SALDO DISPONIBLE	DISPONIBILIDADES ACUMULADAS	DISPONIBILIDADES ABIERTAS	COMPROMETIDO	COMPROMETIDO POR OBLIGAR (H-J)	OBLIGADO	PAGADO	% EJECUCION POR OBLIGACIONES	% EJECUCION POR PAGOS
7.3.00AD-3202-0900-20223235000001	CONSERVACIÓN Y USO SOSTENIBLE DE LA BIODIVERSIDAD A TRAVÉS DE APIARIOS PILOTO (APIS MELLIFERA), Y REVEGETALIZACION EN EL ÁREA PROTEGIDA PNR SISCUNSO-OCETÁ, JURISDICCIÓN DE CORPOBOYACÁ, MUNICIPIOS DE AQUITANIA, MONGUA, MONGUI, SOGAMOSO*/Implementación de estrategias de conservación y manejo/ASIGNACIONES DIRECTAS	6.628.270,00	0,00	-	0,00	-	0,00	0,00	0	0,00%	0,00%
TOTALES		6.628.270,00	-	-	-	-	-	-	-	-	-

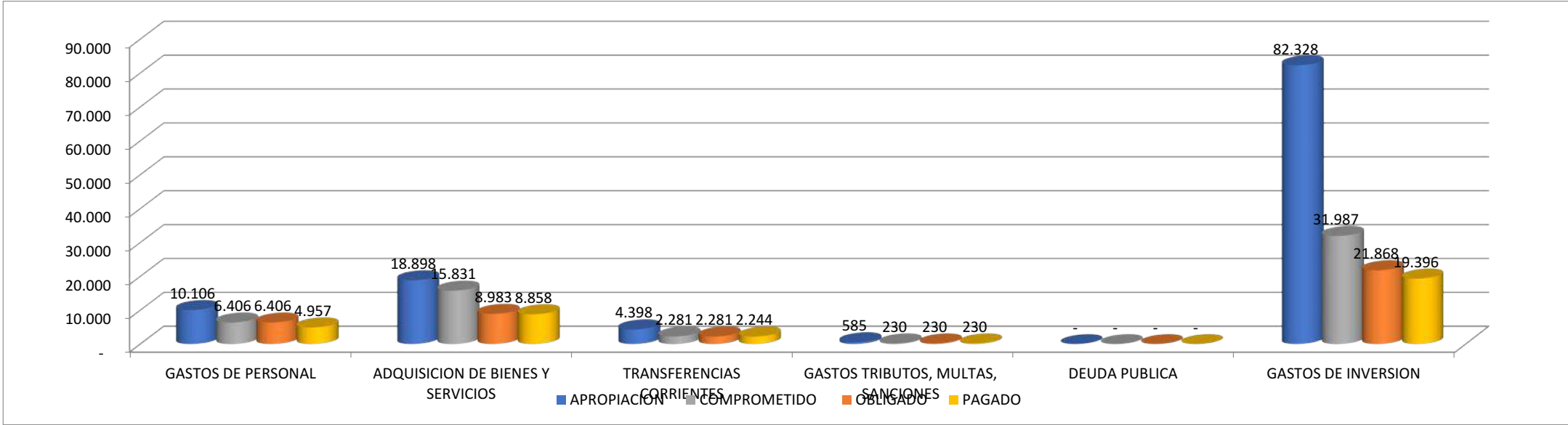
ELABORO MATRIZ: DIANA CAROLINA GALAN JIMENEZ
CARGO: PRESUPUESTO

PROYECTO: MARIA FERNANDA SAENZ PABON
CARGO: CONTRATISTA

EJECUCION PRESUPUESTAL GASTOS VIGENCIA 2025 CON CORTE SEPTIEMBRE
(RESUMEN EN MILLONES DE PESOS)

CONCEPTO	APROPIACION	COMPROMETIDO	OBLIGADO	PAGADO
GASTOS DE PERSONAL	10.106	6.406	6.406	4.957
ADQUISICION DE BIENES Y SERVICIOS	18.898	15.831	8.983	8.858
TRANSFERENCIAS CORRIENTES	4.398	2.281	2.281	2.244
GASTOS TRIBUTOS, MULTAS, SANCIONES	585	230	230	230
DEUDA PUBLICA	-	-	-	-
GASTOS DE INVERSION	82.328	31.987	21.868	19.396
TOTAL GASTOS	116.316	56.735	39.767	35.684
EJECUCION SGR	-	-	-	-

**EJECUCION PRESUPUESTAL GASTOS DE FUNCIONAMIENTO SEPTIEMBRE DE 2025
(CIFRAS EN MILLONES DE PESOS)**





CORPORACIÓN AUTÓNOMA REGIONAL DE BOYACÁ

SISTEMA INTEGRADO DE GESTION DE LA CALIDAD

CONTROL Y EVALUACION EJECUCION DE GASTOS

GESTION DE RECURSOS
FISICOS Y FINANCIEROS
REGISTRO
FRF-03
Versión 4 15-09-2020

EJECUCION PRESUPUESTAL GASTOS DE INVERSION CON CORTE SEPTIEMBRE 2025

IFICACION PRESUPU	CODIGO FUENTE	PROGRAMA/PROYECTO	APROPIACION VIGENTE	SALDO DISPONIBLE	DISPONIBILIDADES ACUMULADAS	DISPONIBILIDADES ABIERTAS	COMPROMETIDO	COMPROMETIDO POR OBLIGAR	OBLIGADO	PAGADO	% EJECUCION POR COMPROM	% EJECUCION OBLIGADO
INVERSION	INVERSION	INVERSION	82.328.250.230,48	32.622.758.177,99	49.705.492.052,49	17.718.569.616,93	31.986.922.435,56	10.118.809.122,32	21.868.113.313,24	19.395.641.491,24	3,26	2,22
FORTALECIMIENTO DEL DESEMPEÑO AMBIENTAL DE LOS SECTORES PRODUCTIVOS			23.496.741.879,39	7.893.945.471,39	15.602.796.408,00	1.569.079.118,17	14.033.717.289,83	3.697.692.438,01	10.336.024.851,82	8.809.954.343,82	59,73%	43,99%
AMBIENTE Y ECONOMIA REGENERATIVA			2.094.845.374,00	533.473.726,00	1.561.371.648,00	377.983.785,00	1.183.387.863,00	342.966.036,00	840.421.827,00	754.228.864,00	56,49%	40,12%
Economía Circular y sostenible			657.019.304,00	280.947.914,00	376.071.390,00	0,00	376.071.390,00	83.599.476,00	292.471.914,00	252.962.629,00	57,24%	44,51%
Gastos de personal			250.513.322,00	93.978.912,00	156.534.410,00	0,00	156.534.410,00	0,00	156.534.410,00	118.108.113,00	7,59	7,59
2.3.1.01.01.001.01	1.2.3.1.01.03.01	Sueldo básico/Vigencia actual/AMBIENTE Y ECONOMIA REGENERATIVA	118.028.286,00	15.800.349,00	102.227.937,00	0,00	102.227.937,00	0,00	102.227.937,00	77.299.700,00	86,61%	86,61%
2.3.1.01.01.001.01	1.3.3.3.01	Sueldo básico/Vigencia actual/AMBIENTE Y ECONOMIA REGENERATIVA	23.605.657,00	23.605.657,00	0,00	0,00	0,00	0,00	0,00	0,00	0,00%	0,00%
2.3.1.01.01.001.06	1.2.3.1.01.03.01	Prima de servicio/Vigencia actual/AMBIENTE Y ECONOMIA REGENERATIVA	6.256.006,00	176.259,00	6.079.747,00	0,00	6.079.747,00	0,00	6.079.747,00	6.079.747,00	97,18%	97,18%
2.3.1.01.01.001.07	1.2.3.1.01.03.01	Bonificación por servicios prestados/Vigencia actual/AMBIENTE Y ECONOMIA REGENERATIVA	4.255.098,00	116.050,00	4.139.048,00	0,00	4.139.048,00	0,00	4.139.048,00	2.069.524,00	97,27%	97,27%
2.3.1.01.01.001.08	1.3.3.3.01	Prima de navidad/Vigencia actual/AMBIENTE Y ECONOMIA REGENERATIVA	13.576.402,00	13.576.402,00	0,00	0,00	0,00	0,00	0,00	0,00	0,00%	0,00%
2.3.1.01.01.001.08	1.2.3.1.01.03.01	Prima de vacaciones/Vigencia actual/AMBIENTE Y ECONOMIA REGENERATIVA	6.516.672,00	6.323.258,00	193.414,00	0,00	193.414,00	0,00	193.414,00	0,00	2,97%	2,97%
2.3.1.01.02.001	1.2.3.1.01.03.01	Aportes a la seguridad social en pensiones/Vigencia actual/AMBIENTE Y ECONOMIA REGENERATIVA	18.017.400,00	4.590.478,00	13.426.922,00	0,00	13.426.922,00	0,00	13.426.922,00	10.143.731,00	74,52%	74,52%
2.3.1.01.02.002	1.2.3.1.01.03.01	Aportes a la seguridad social en salud/Vigencia actual/AMBIENTE Y ECONOMIA REGENERATIVA	12.762.400,00	3.202.278,00	9.560.122,00	0,00	9.560.122,00	0,00	9.560.122,00	7.231.031,00	74,91%	74,91%
2.3.1.01.02.003	1.2.3.1.01.03.01	Aportes de cesantías /Vigencia actual/AMBIENTE Y ECONOMIA REGENERATIVA	14.707.768,00	5.187.615,00	9.520.153,00	0,00	9.520.153,00	0,00	9.520.153,00	7.042.580,00	64,73%	64,73%
2.3.1.01.02.004	1.2.3.1.01.03.01	Aportes a cajas de compensación familiar/Vigencia actual/AMBIENTE Y ECONOMIA REGENERATIVA	6.881.800,00	2.628.500,00	4.253.300,00	0,00	4.253.300,00	0,00	4.253.300,00	3.154.700,00	61,81%	61,81%
2.3.1.01.02.005	1.2.3.1.01.03.01	Aportes generales al sistema de riesgos laborales/Vigencia actual/AMBIENTE Y ECONOMIA REGENERATIVA	2.220.700,00	699.700,00	1.521.000,00	0,00	1.521.000,00	0,00	1.521.000,00	1.143.900,00	68,49%	68,49%
2.3.1.01.02.006	1.2.3.1.01.03.01	Aportes al ICBF/Vigencia actual/AMBIENTE Y ECONOMIA REGENERATIVA	5.161.400,00	1.972.000,00	3.189.400,00	0,00	3.189.400,00	0,00	3.189.400,00	2.365.600,00	61,79%	61,79%
2.3.1.01.02.007	1.2.3.1.01.03.01	Aportes al SENA/Vigencia actual/AMBIENTE Y ECONOMIA REGENERATIVA	3.441.000,00	1.314.200,00	2.126.800,00	0,00	2.126.800,00	0,00	2.126.800,00	1.577.600,00	61,81%	61,81%
2.3.1.01.03.001.01	1.2.3.1.01.03.01	Vacaciones/Vigencia actual/AMBIENTE Y ECONOMIA REGENERATIVA	8.211.007,80	7.940.228,80	270.779,00	0,00	270.779,00	0,00	270.779,00	0,00	3,30%	3,30%
2.3.1.01.03.001.02	1.2.3.1.01.03.01	Indemnización por vacaciones/Vigencia actual/AMBIENTE Y ECONOMIA REGENERATIVA	5.167.431,20	5.167.431,20	0,00	0,00	0,00	0,00	0,00	0,00	0,00%	0,00%
2.3.1.01.03.001.03	1.2.3.1.01.03.01	Bonificación especial de recreación/Vigencia actual/AMBIENTE Y ECONOMIA REGENERATIVA	810.494,00	784.706,00	25.788,00	0,00	25.788,00	0,00	25.788,00	0,00	3,18%	3,18%
2.3.1.01.03.052	1.2.3.1.01.03.01	Bonos escolares y navideños/Vigencia actual/AMBIENTE Y ECONOMIA REGENERATIVA	893.800,00	893.800,00	0,00	0,00	0,00	0,00	0,00	0,00	0,00%	0,00%
Adquisición de bienes y servicios			401.505.982,00	185.256.213,00	216.249.769,00	0,00	216.249.769,00	81.823.570,00	134.426.199,00	134.386.199,00	#DIV/0!	#DIV/0!
2.3.2.02.02.006	1.2.3.1.01.03.01	Comercio y distribución; alojamiento; servicios de suministro de comidas	3.000.000,00	2.960.000,00	40.000,00	0,00	40.000,00	0,00	40.000,00	0,00	1,33%	1,33%
2.3.2.02.02.007	1.2.3.1.01.03.01	Servicios financieros y servicios conexos; servicios inmobiliarios; y servicios	6.946.444,00	6.946.444,00	0,00	0,00	0,00	0,00	0,00	0,00	0,00%	0,00%
2.3.2.02.02.007	1.3.3.4.02.01.02	Servicios financieros y servicios conexos; servicios inmobiliarios; y servicios	22.819.096,00	22.819.096,00	0,00	0,00	0,00	0,00	0,00	0,00	0,00%	0,00%
2.3.2.02.02.008	1.2.3.1.01.03.01	Servicios prestados a las empresas y servicios de producción /Vigencia actual/AMBIENTE Y ECONOMIA REGENERATIVA	78.946.444,00	17.038.838,00	61.907.606,00	0,00	61.907.606,00	5.038.838,00	56.868.768,00	56.868.768,00	78,42%	72,03%
2.3.2.02.02.008	1.2.3.2.07.01.01	Servicios prestados a las empresas y servicios de producción /Vigencia actual/AMBIENTE Y ECONOMIA REGENERATIVA	30.758.469,00	11.758.517,00	18.999.952,00	0,00	18.999.952,00	8.747.109,00	10.252.843,00	10.252.843,00	61,77%	33,33%
2.3.2.02.02.008	1.2.3.2.07.01.05	Servicios prestados a las empresas y servicios de producción /Vigencia actual/AMBIENTE Y ECONOMIA REGENERATIVA	163.848.527,00	45.470.664,00	118.377.863,00	0,00	118.377.863,00	51.113.275,00	67.264.588,00	67.264.588,00	72,25%	41,05%
2.3.2.02.02.008	1.3.3.4.02.01.02	Servicios prestados a las empresas y servicios de producción /Vigencia actual/AMBIENTE Y ECONOMIA REGENERATIVA	47.180.904,00	30.256.556,00	16.924.348,00	0,00	16.924.348,00	16.924.348,00	0,00	0,00	35,87%	0,00%
2.3.2.02.02.009	1.2.3.1.01.03.01	Servicios para la comunidad, sociales y personales/Vigencia actual/AMBIENTE Y ECONOMIA REGENERATIVA	13.892.888,00	13.892.888,00	0,00	0,00	0,00	0,00	0,00	0,00	0,00%	0,00%
2.3.2.02.02.009	1.2.3.2.07.01.01	Servicios para la comunidad, sociales y personales/Vigencia actual/AMBIENTE Y ECONOMIA REGENERATIVA	15.379.235,00	15.379.235,00	0,00	0,00	0,00	0,00	0,00	0,00	0,00%	0,00%
2.3.2.02.02.009	1.2.3.2.07.01.05	Servicios para la comunidad, sociales y personales/Vigencia actual/AMBIENTE Y ECONOMIA REGENERATIVA	3.296.368,00	3.296.368,00	0,00	0,00	0,00	0,00	0,00	0,00	0,00%	0,00%
2.3.2.02.02.009	1.3.3.4.02.01.02	Servicios para la comunidad, sociales y personales/Vigencia actual/AMBIENTE Y ECONOMIA REGENERATIVA	15.437.607,00	15.437.607,00	0,00	0,00	0,00	0,00	0,00	0,00	0,00%	0,00%
Viáticos de los funcionarios en comisión			5.000.000,00	1.712.789,00	3.287.211,00	0,00	3.287.211,00	1.775.906,00	1.511.305,00	468.317,00	65,74%	30,23%
2.3.2.02.02.010	1.2.3.1.01.03.01	Viáticos de los funcionarios en comisión/Vigencia actual/AMBIENTE Y ECONOMIA REGENERATIVA	5.000.000,00	1.712.789,00	3.287.211,00	0,00	3.287.211,00	1.775.906,00	1.511.305,00	468.317,00	65,74%	30,23%
GESTIÓN INTEGRAL DE RESIDUOS			1.437.826.070,00	252.525.812,00	1.185.300.258,00	377.983.785,00	807.316.473,00	259.366.560,00	547.949.913,00	501.266.235,00	12,00	10,23
Gastos de personal			336.171.085,00	146.987.819,00	189.183.266,00	0,00	189.183.266,00	0,00	189.183.266,00	147.346.273,00	8,32	8,32
2.3.1.01.01.001.01	1.2.3.1.01.03.01	Sueldo básico/Vigencia actual/AMBIENTE Y ECONOMIA REGENERATIVA	138.108.740,00	20.641.040,00	117.467.700,00	0,00	117.467.700,00	0,00	117.467.700,00	90.345.285,00	85,05%	85,05%
2.3.1.01.01.001.01	1.3.3.3.01	Sueldo básico/Vigencia actual/AMBIENTE Y ECONOMIA REGENERATIVA	27.621.748,00	27.621.748,00	0,00	0,00	0,00	0,00	0,00	0,00	0,00%	0,00%
2.3.1.01.01.001.06	1.2.3.1.01.03.01	Prima de servicio/Vigencia actual/AMBIENTE Y ECONOMIA REGENERATIVA	7.320.357,00	204.047,00	7.116.310,00	0,00	7.116.310,00	0,00	7.116.310,00	7.116.310,00	97,21%	97,21%
2.3.1.01.01.001.07	1.2.3.1.01.03.01	Bonificación por servicios prestados/Vigencia actual/AMBIENTE Y ECONOMIA REGENERATIVA	4.979.028,00	135.792,00	4.843.236,00	0,00	4.843.236,00	0,00	4.843.236,00	3.123.208,00	97,27%	97,27%
2.3.1.01.01.001.08	1.3.3.3.01	Prima de navidad/Vigencia actual/AMBIENTE Y ECONOMIA REGENERATIVA	16.098.004,00	16.098.004,00	0,00	0,00	0,00	0,00	0,00	0,00	0,00%	0,00%
2.3.1.01.01.001.08	1.2.3.1.01.03.01	Prima de vacaciones/Vigencia actual/AMBIENTE Y ECONOMIA REGENERATIVA	10.167.160,00	7.701.161,00	2.465.999,00	0,00	2.465.999,00	0,00	2.465.999,00	2.465.999,00	24,25%	24,25%
2.3.1.01.02.001	1.2.3.1.01.03.01	Aportes a la seguridad social en pensiones/Vigencia actual/AMBIENTE Y ECONOMIA REGENERATIVA	21.082.800,00	5.424.987,00	15.657.813,00	0,00	15.657.813,00	0,00	15.657.813,00	11.817.708,00	74,27%	74,27%
2.3.1.01.02.002	1.2.3.1.01.03.01	Aportes a la seguridad social en salud/Vigencia actual/AMBIENTE Y ECONOMIA REGENERATIVA	14.933.700,00	3.805.887,00	11.127.813,00	0,00	11.127.813,00	0,00	11.127.813,00	8.380.408,00	74,51%	74,51%
2.3.1.01.02.003	1.2.3.1.01.03.01	Aportes de cesantías /Vigencia actual/AMBIENTE Y ECONOMIA REGENERATIVA	16.159.546,00	6.159.546,00	11.279.959,00	0,00	11.279.959,00	0,00	11.279.959,00	8.394.250,00	64,68%	64,68%
2.3.1.01.02.004	1.2.3.1.01.03.01	Aportes a cajas de compensación familiar/Vigencia actual/AMBIENTE Y ECONOMIA REGENERATIVA	8.296.600,00	3.130.600,00	5.166.000,00	0,00	5.166.000,00	0,00	5.166.000,00	4.003.400,00	62,27%	62,27%
2.3.1.01.02.005	1.2.3.1.01.03.01	Aportes generales al sistema de riesgos laborales/Vigencia actual/AMBIENTE Y ECONOMIA REGENERATIVA	4.279.800,00	1.306.800,00	2.973.000,00	0,00	2.973.000,00	0,00	2.973.000,00	2.277.900,00	69,47%	69,47%
2.3.1.01.02.006	1.2.3.1.01.03.01	Aportes al ICBF/Vigencia actual/AMBIENTE Y ECONOMIA REGENERATIVA	6.222.400,00	3.348.900,00	3.873.500,00	0,00	3.873.500,00	0,00	3.873.500,00	3.002.200,00	62,25%	62,25%
2.3.1.01.02.007	1.2.3.1.01.03.01	Aportes al SENA/Vigencia actual/AMBIENTE Y ECONOMIA REGENERATIVA	4.148.300,00	1.565.100,00	2.583.200,00	0,00	2.583.200,00	0,00	2.583.200,00	2.002.100,00	62,27%	62,27%
2.3.1.01.03.001.01	1.2.3.1.01.03.01	Vacaciones/Vigencia actual/AMBIENTE Y ECONOMIA REGENERATIVA	12.810.621,00	8.489.392,00	4.321.229,00	0,00	4.321.229,00	0,00	4.321.229,00	4.109.998,00	33,73%	33,73%
2.3.1.01.03.001.02	1.2.3.1.01.03.01	Indemnización por vacaciones/Vigencia actual/AMBIENTE Y ECONOMIA REGENERATIVA	6.402.430,00	6.402.430,00	0,00	0,00	0,00	0,00	0,00	0,00	0,00%	0,00%
2.3.1.01.03.001.03	1.2.3.1.01.03.01	Bonificación especial de recreación/Vigencia actual/AMBIENTE Y ECONOMIA REGENERATIVA	1.264.516,00	957.009,00	307.507,00	0,00	307.507,00	0,00	307.507,00	307.507,00	24,32%	24,32%



CORPORACIÓN AUTÓNOMA REGIONAL DE BOYACÁ

SISTEMA INTEGRADO DE GESTION DE LA CALIDAD

CONTROL Y EVALUACION EJECUCION DE GASTOS

GESTION DE RECURSOS FISICOS Y FINANCIEROS	
REGISTRO	
FRF-03	
Versión 4	15-09-2020

EJECUCION PRESUPUESTAL GASTOS DE INVERSION CON CORTE SEPTIEMBRE 2025

CLASIFICACION PRESUPU	CODIGO FUENTE	PROGRAMA/PROYECTO	APROPIACION VIGENTE	SALDO DISPONIBLE	DISPONIBILIDADES ACUMULADAS	DISPONIBILIDADES ABIERTAS	COMPROMETIDO	COMPROMETIDO POR OBLIGAR	OBLIGADO	PAGADO	% EJECUCION POR COMPROM	% EJECUCION OBLIGADO
2.3.1.02.01.001.08	1.2.3.1.01.03.01	Prima de navidad/Vigencia actual/AMBIENTE Y ECONOMIA REGENERATIVA	1.703.286,00	1.703.286,00	0,00	0,00	0,00	0,00	0,00	0,00	0,00%	0,00%
2.3.1.02.01.001.08	1.2.3.1.01.03.01	Prima de vacaciones/Vigencia actual/AMBIENTE Y ECONOMIA REGENERATIVA	842.864,00	842.864,00	0,00	0,00	0,00	0,00	0,00	0,00	0,00%	0,00%
2.3.1.02.02.001	1.2.3.1.01.03.01	Aportes a la seguridad social en pensiones/Vigencia actual/AMBIENTE Y ECONOMIA REGENERATIVA	2.454.600,00	2.454.600,00	0,00	0,00	0,00	0,00	0,00	0,00	0,00%	0,00%
2.3.1.02.02.002	1.2.3.1.01.03.01	Aportes a la seguridad social en salud/Vigencia actual/AMBIENTE Y ECONOMIA REGENERATIVA	1.738.800,00	1.738.800,00	0,00	0,00	0,00	0,00	0,00	0,00	0,00%	0,00%
2.3.1.02.02.003	1.2.3.1.01.03.01	Aportes de cesantías /Vigencia actual/AMBIENTE Y ECONOMIA REGENERATIVA	1.738.772,00	1.738.772,00	0,00	0,00	0,00	0,00	0,00	0,00	0,00%	0,00%
2.3.1.02.02.004	1.2.3.1.01.03.01	Aportes a cajas de compensación familiar/Vigencia actual/AMBIENTE Y ECONOMIA REGENERATIVA	932.600,00	932.600,00	0,00	0,00	0,00	0,00	0,00	0,00	0,00%	0,00%
2.3.1.02.02.005	1.2.3.1.01.03.01	Aportes generales al sistema de riesgos laborales/Vigencia actual/AMBIENTE Y ECONOMIA REGENERATIVA	498.400,00	498.400,00	0,00	0,00	0,00	0,00	0,00	0,00	0,00%	0,00%
2.3.1.02.02.006	1.2.3.1.01.03.01	Aportes al ICBF/Vigencia actual/AMBIENTE Y ECONOMIA REGENERATIVA	699.400,00	699.400,00	0,00	0,00	0,00	0,00	0,00	0,00	0,00%	0,00%
2.3.1.02.02.007	1.2.3.1.01.03.01	Aportes al SENA/Vigencia actual/AMBIENTE Y ECONOMIA REGENERATIVA	466.400,00	466.400,00	0,00	0,00	0,00	0,00	0,00	0,00	0,00%	0,00%
2.3.1.02.03.001.01	1.2.3.1.01.03.01	Vacaciones/Vigencia actual/AMBIENTE Y ECONOMIA REGENERATIVA	1.180.009,00	1.180.009,00	0,00	0,00	0,00	0,00	0,00	0,00	0,00%	0,00%
2.3.1.02.03.001.03	1.2.3.1.01.03.01	Bonificación especial de recreación/Vigencia actual/AMBIENTE Y ECONOMIA REGENERATIVA	110.418,00	110.418,00	0,00	0,00	0,00	0,00	0,00	0,00	0,00%	0,00%
Adquisición de bienes y servicios			1.089.654.985,00	96.600.427,00	993.054.558,00	377.983.785,00	615.070.773,00	259.249.338,00	355.821.435,00	350.974.750,00	3,43	1,67
2.3.2.02.01.003	1.3.3.3.01	Otros bienes transportables (excepto productos metálicos, maquinaria y equipo)	52.500.000,00	33.000.000,00	19.500.000,00	19.500.000,00	0,00	0,00	0,00	0,00	0,00%	0,00%
2.3.2.02.01.003	1.3.3.4.02.01.02	Otros bienes transportables (excepto productos metálicos, maquinaria y equipo)	47.500.000,00	28.000.000,00	19.500.000,00	19.500.000,00	0,00	0,00	0,00	0,00	0,00%	0,00%
2.3.2.02.01.004	1.3.3.3.01	Productos metálicos, maquinaria y equipo/Vigencia actual/AMBIENTE Y ECONOMIA REGENERATIVA	20.000.000,00	0,00	20.000.000,00	20.000.000,00	0,00	0,00	0,00	0,00	0,00%	0,00%
2.3.2.02.01.004	1.3.3.4.02.01.02	Productos metálicos, maquinaria y equipo/Vigencia actual/AMBIENTE Y ECONOMIA REGENERATIVA	20.000.000,00	0,00	20.000.000,00	20.000.000,00	0,00	0,00	0,00	0,00	0,00%	0,00%
2.3.2.02.02.005	1.3.3.3.01	Construcción y servicios de la construcción/Vigencia actual/AMBIENTE Y ECONOMIA REGENERATIVA	72.097.577,75	0,75	72.097.577,00	72.097.577,00	0,00	0,00	0,00	0,00	0,00%	0,00%
2.3.2.02.02.005	1.3.3.4.02.01.02	Construcción y servicios de la construcción/Vigencia actual/AMBIENTE Y ECONOMIA REGENERATIVA	177.097.577,75	0,75	177.097.577,00	177.097.577,00	0,00	0,00	0,00	0,00	0,00%	0,00%
2.3.2.02.02.006	1.2.3.1.01.03.01	Comercio y distribución; alojamiento; servicios de suministro de comidas	2.000.000,00	2.000.000,00	0,00	0,00	0,00	0,00	0,00	0,00	0,00%	0,00%
2.3.2.02.02.008	1.2.3.1.01.03.01	Servicios prestados a las empresas y servicios de producción /Vigencia actual/AMBIENTE Y ECONOMIA REGENERATIVA	220.158.403,00	12.478.514,00	207.679.889,00	3.216.045,00	204.463.844,00	49.994.208,00	154.469.636,00	149.622.951,00	92,87%	70,16%
2.3.2.02.02.008	1.2.3.2.07.01.02	Servicios prestados a las empresas y servicios de producción /Vigencia actual/AMBIENTE Y ECONOMIA REGENERATIVA	208.686.124,00	0,00	208.686.124,00	1.181.851,00	207.504.273,00	8.674.326,00	198.829.947,00	198.829.947,00	99,43%	95,28%
2.3.2.02.02.008	1.3.3.3.01	Servicios prestados a las empresas y servicios de producción /Vigencia actual/AMBIENTE Y ECONOMIA REGENERATIVA	134.807.651,25	11.649.195,25	123.158.456,00	21.196.504,00	101.961.952,00	101.961.952,00	0,00	0,00	75,64%	0,00%
2.3.2.02.02.008	1.3.3.4.02.01.02	Servicios prestados a las empresas y servicios de producción /Vigencia actual/AMBIENTE Y ECONOMIA REGENERATIVA	134.807.651,25	9.472.716,25	125.334.935,00	24.194.231,00	101.140.704,00	98.618.852,00	2.521.852,00	2.521.852,00	75,03%	1,87%
Viáticos de los funcionarios en comisión			12.000.000,00	8.937.566,00	3.062.434,00	0,00	3.062.434,00	117.222,00	2.945.212,00	2.945.212,00	25,52%	24,54%
2.3.2.02.02.010	1.2.3.1.01.03.01	Viáticos de los funcionarios en comisión/Vigencia actual/AMBIENTE Y ECONOMIA REGENERATIVA	12.000.000,00	8.937.566,00	3.062.434,00	0,00	3.062.434,00	117.222,00	2.945.212,00	2.945.212,00	25,52%	24,54%
PREVENCIÓN, SEGUIMIENTO Y CONTROL DEL DETERIORO Y DAÑO AMBIENTAL			21.401.896.505,39	7.360.471.745,39	14.041.424.760,00	1.191.095.333,17	12.850.329.426,83	3.354.726.402,01	9.495.603.024,82	8.055.725.479,82	60,04%	44,37%
AUTORIDAD AMBIENTAL			17.092.680.550,98	6.339.929.961,98	10.752.750.589,00	296.250.385,00	10.456.500.204,00	1.847.044.515,00	8.609.455.689,00	7.209.445.796,00	61,18%	50,37%
Gastos de personal			10.118.704.058,00	3.891.221.243,00	6.227.482.815,00	80.787.552,00	6.146.695.263,00	0,00	6.146.695.263,00	4.762.007.171,00	19,13	19,13
2.3.1.01.01.001.01	1.2.3.1.01.01.01	Sueldo básico/Vigencia actual/PREVENCIÓN, SEGUIMIENTO Y CONTROL	1.790.284.824,00	0,00	1.790.284.824,00	441.284,00	1.789.843.540,00	0,00	1.789.843.540,00	1.789.843.540,00	99,98%	99,98%
2.3.1.01.01.001.01	1.2.3.2.12	Sueldo básico/Vigencia actual/PREVENCIÓN, SEGUIMIENTO Y CONTROL	922.880.000,00	0,00	922.880.000,00	0,00	922.880.000,00	0,00	922.880.000,00	872.365.204,00	100,00%	100,00%
2.3.1.01.01.001.01	1.2.3.2.13.01	Sueldo básico/Vigencia actual/PREVENCIÓN, SEGUIMIENTO Y CONTROL	376.320.000,00	0,00	376.320.000,00	0,00	376.320.000,00	0,00	376.320.000,00	171.700.006,00	100,00%	100,00%
2.3.1.01.01.001.01	1.2.3.2.13.02	Sueldo básico/Vigencia actual/PREVENCIÓN, SEGUIMIENTO Y CONTROL	322.560.000,00	106.890.939,00	215.669.061,00	0,00	215.669.061,00	0,00	215.669.061,00	0,00	66,86%	66,86%
2.3.1.01.01.001.01	1.2.3.2.23.01	Sueldo básico/Vigencia actual/PREVENCIÓN, SEGUIMIENTO Y CONTROL	483.840.000,00	78.240.674,00	405.599.326,00	0,00	405.599.326,00	0,00	405.599.326,00	0,00	83,83%	83,83%
2.3.1.01.01.001.01	1.2.3.2.23.02	Sueldo básico/Vigencia actual/PREVENCIÓN, SEGUIMIENTO Y CONTROL	700.000.000,00	700.000.000,00	0,00	0,00	0,00	0,00	0,00	0,00	0,00%	0,00%
2.3.1.01.01.001.01	1.3.3.3.01	Sueldo básico/Vigencia actual/PREVENCIÓN, SEGUIMIENTO Y CONTROL	921.465.221,00	921.465.221,00	0,00	0,00	0,00	0,00	0,00	0,00	0,00%	0,00%
2.3.1.01.01.001.04	1.2.3.1.01.01.01	Subsidio de alimentación/Vigencia actual/PREVENCIÓN, SEGUIMIENTO Y CONTROL	6.102.228,00	2.329.870,00	3.772.358,00	0,00	3.772.358,00	0,00	3.772.358,00	2.935.351,00	61,82%	61,82%
2.3.1.01.01.001.05	1.2.3.1.01.01.01	Auxilio de transporte/Vigencia actual/PREVENCIÓN, SEGUIMIENTO Y CONTROL	22.198.412,00	5.518.405,00	16.680.007,00	0,00	16.680.007,00	0,00	16.680.007,00	15.100.007,00	75,14%	75,14%
2.3.1.01.01.001.06	1.2.3.1.01.01.01	Prima de servicio/Vigencia actual/PREVENCIÓN, SEGUIMIENTO Y CONTROL	242.792.537,00	22.422.616,00	220.369.921,00	0,00	220.369.921,00	0,00	220.369.921,00	220.020.091,00	90,76%	90,76%
2.3.1.01.01.001.07	1.2.3.1.01.01.01	Bonificación por servicios prestados/Vigencia actual/PREVENCIÓN, SEGUIMIENTO Y CONTROL	168.974.340,00	75.716.206,00	93.258.134,00	0,00	93.258.134,00	0,00	93.258.134,00	73.421.509,00	55,19%	55,19%
2.3.1.01.01.001.08	1.2.3.1.01.01.01	Prima de navidad/Vigencia actual/PREVENCIÓN, SEGUIMIENTO Y CONTROL	441.284,00	0,00	441.284,00	0,00	441.284,00	0,00	441.284,00	441.284,00	100,00%	100,00%
2.3.1.01.01.001.08	1.3.3.3.01	Prima de navidad/Vigencia actual/PREVENCIÓN, SEGUIMIENTO Y CONTROL	528.578.411,00	523.826.501,00	4.751.910,00	0,00	4.751.910,00	0,00	4.751.910,00	2.755.345,00	9,00%	9,00%
2.3.1.01.01.001.08	1.2.3.1.01.01.01	Prima de vacaciones/Vigencia actual/PREVENCIÓN, SEGUIMIENTO Y CONTROL	165.028.032,00	129.527.955,00	35.496.077,00	0,00	35.496.077,00	0,00	35.496.077,00	35.496.077,00	100,00%	100,00%
2.3.1.01.02.001	1.2.3.1.01.01.01	Aportes a la seguridad social en pensiones/Vigencia actual/PREVENCIÓN, SEGUIMIENTO Y CONTROL	695.555.100,00	204.872.121,00	490.682.979,00	0,00	490.682.979,00	0,00	490.682.979,00	373.834.437,00	70,55%	70,55%
2.3.1.01.02.002	1.2.3.1.01.01.01	Aportes a la seguridad social en salud/Vigencia actual/PREVENCIÓN, SEGUIMIENTO Y CONTROL	492.685.700,00	144.026.421,00	348.659.279,00	0,00	348.659.279,00	0,00	348.659.279,00	265.451.437,00	70,77%	70,77%
2.3.1.01.02.003	1.2.3.1.01.01.01	Aportes de cesantías /Vigencia actual/PREVENCIÓN, SEGUIMIENTO Y CONTROL	572.626.608,00	213.267.009,00	359.359.599,00	0,00	359.359.599,00	0,00	359.359.599,00	268.275.786,00	62,76%	62,76%
2.3.1.01.02.004	1.2.3.1.01.01.01	Aportes a cajas de compensación familiar/Vigencia actual/PREVENCIÓN, SEGUIMIENTO Y CONTROL	270.089.200,00	106.584.700,00	163.504.500,00	0,00	163.504.500,00	0,00	163.504.500,00	125.851.300,00	60,54%	60,54%
2.3.1.01.02.005	1.2.3.1.01.01.01	Aportes generales al sistema de riesgos laborales/Vigencia actual/PREVENCIÓN, SEGUIMIENTO Y CONTROL	129.449.100,00	45.605.200,00	83.843.900,00	0,00	83.843.900,00	0,00	83.843.900,00	64.777,00	64,77%	64,77%
2.3.1.01.02.006	1.2.3.1.01.01.01	Aportes al ICBF/Vigencia actual/PREVENCIÓN, SEGUIMIENTO Y CONTROL	202.567.600,00	79.950.800,00	122.616.800,00	0,00	122.616.800,00	0,00	122.616.800,00	94.381.600,00	60,53%	60,53%
2.3.1.01.02.007	1.2.3.1.01.01.01	Aportes al SENA/Vigencia actual/PREVENCIÓN, SEGUIMIENTO Y CONTROL	135.048.100,00	53.279.900,00	81.768.200,00	0,00	81.768.200,00	0,00	81.768.200,00	62.942.100,00	60,55%	60,55%
2.3.1.01.03.001.01	1.2.3.1.01.01.01	Vacaciones/Vigencia actual/PREVENCIÓN, SEGUIMIENTO Y CONTROL	365.550.943,00	196.326.022,00	169.224.921,00	0,00	169.224.921,00	0,00	169.224.921,00	141.559.588,00	46,29%	46,29%
2.3.1.01.03.001.02	1.2.3.1.01.01.01	Indemnización por vacaciones/Vigencia actual/PREVENCIÓN, SEGUIMIENTO Y CONTROL	106.130.064,00	89.792.672,00	16.337.392,00	0,00	16.337.392,00	0,00	16.337.392,00	13.209.935,00	15,39%	15,39%
2.3.1.01.03.001.02	1.3.3.3.01	Indemnización por vacaciones/Vigencia actual/PREVENCIÓN, SEGUIMIENTO Y CONTROL	39.175.962,00	39.175.962,00	0,00	0,00	0,00	0,00	0,00	0,00	0,00%	0,00%
2.3.1.01.03.001.03	1.2.3.1.01.01.01	Bonificación especial de recreación/Vigencia actual/PREVENCIÓN, SEGUIMIENTO Y CONTROL	36.518.714,00	20.408.738,00	16.109.976,00	0,00	16.109.976,00	0,00	16.109.976,00	13.446.820,00	44,11%	44,11%
2.3.1.01.03.052	1.2.3.1.01.01.01	Bonos escolares y navideños/Vigencia actual/PREVENCIÓN, SEGUIMIENTO Y CONTROL	43.349.300,00	0,00	43.349.300,00	0,00	43.349.300,00	0,00	43.349.300			



CORPORACIÓN AUTÓNOMA REGIONAL DE BOYACÁ

SISTEMA INTEGRADO DE GESTION DE LA CALIDAD

CONTROL Y EVALUACION EJECUCION DE GASTOS

GESTION DE RECURSOS FISICOS Y FINANCIEROS	
REGISTRO	
FRF-03	
Versión 4	15-09-2020

EJECUCION PRESUPUESTAL GASTOS DE INVERSION CON CORTE SEPTIEMBRE 2025

IFICACION PRESUPL	CODIGO FUENTE	PROGRAMA/PROYECTO	APROPIACION VIGENTE	SALDO DISPONIBLE	DISPONIBILIDADES ACUMULADAS	DISPONIBILIDADES ABIERTAS	COMPROMETIDO	COMPROMETIDO POR OBLIGAR	OBLIGADO	PAGADO	% EJECUCION POR COMPROM	% EJECUCION OBLIGADO
2.3.1.02.02.002	1.2.3.1.01.01.01	Aportes a la seguridad social en salud/Vigencia actual/PREVENCIÓN, SE	12.794.500,00	2.490.498,00	10.304.002,00	3.578.750,00	6.725.252,00	0,00	6.725.252,00	4.666.148,00	52,56%	52,56%
2.3.1.02.02.003	1.2.3.1.01.01.01	Aportes de cesantías /Vigencia actual/PREVENCIÓN, SEGUIMIENTO Y CONTR	13.423.148,00	2.090.728,50	11.332.419,50	4.850.697,50	6.481.722,00	0,00	6.481.722,00	4.463.201,00	48,29%	48,29%
2.3.1.02.02.004	1.2.3.1.01.01.01	Aportes a cajas de compensación familiar/Vigencia actual/PREVENCIÓN	6.874.300,00	1.451.113,00	5.423.187,00	2.273.387,00	3.149.800,00	0,00	3.149.800,00	2.309.500,00	45,82%	45,82%
2.3.1.02.02.005	1.2.3.1.01.01.01	Aportes generales al sistema de riesgos laborales/Vigencia actual/PREVEN	3.666.800,00	1.738.117,00	1.928.683,00	555.583,00	1.373.100,00	0,00	1.373.100,00	923.000,00	37,45%	37,45%
2.3.1.02.02.006	1.2.3.1.01.01.01	Aportes al ICBF/Vigencia actual/PREVENCIÓN, SEGUIMIENTO Y CONTR	5.155.900,00	1.638.105,00	3.517.795,00	1.155.495,00	2.362.300,00	0,00	2.362.300,00	1.732.200,00	45,82%	45,82%
2.3.1.02.02.007	1.2.3.1.01.01.01	Aportes al SENA/Vigencia actual/PREVENCIÓN, SEGUIMIENTO Y CONTR	3.437.300,00	725.871,00	2.711.429,00	1.135.829,00	1.575.600,00	0,00	1.575.600,00	1.155.300,00	45,84%	45,84%
2.3.1.02.03.001.01	1.2.3.1.01.01.01	Vacaciones/Vigencia actual/PREVENCIÓN, SEGUIMIENTO Y CONTROL	8.836.267,00	1.735.718,50	7.100.548,50	5.700.386,50	1.400.162,00	0,00	1.400.162,00	1.400.162,00	15,85%	15,85%
2.3.1.02.03.001.03	1.2.3.1.01.01.01	Bonificación especial de recreación/Vigencia actual/PREVENCIÓN, SEGU	812.525,00	177.804,00	634.721,00	504.109,00	130.612,00	0,00	130.612,00	130.612,00	16,07%	16,07%
Adquisición de bienes y servicios			6.863.976.492,98	2.420.929.459,98	4.443.047.033,00	215.462.833,00	4.227.584.200,00	1.838.174.931,00	2.389.409.269,00	2.376.230.359,00	14,81	11,10
2.3.2.02.01.003	1.2.3.2.07.01.02	Otros bienes transportables (excepto productos metálicos, maquinaria y e	9.160.958,00	8.580.000,00	580.958,00	0,00	580.958,00	0,00	580.958,00	580.958,00	6,34%	6,34%
2.3.2.02.01.003	1.2.3.2.16.01	Otros bienes transportables (excepto productos metálicos, maquinaria y e	89.600,00	89.600,00	0,00	0,00	0,00	0,00	0,00	0,00	0,00%	0,00%
2.3.2.02.01.003	1.2.3.2.16.02	Otros bienes transportables (excepto productos metálicos, maquinaria y e	13.757.442,00	13.757.442,00	0,00	0,00	0,00	0,00	0,00	0,00	0,00%	0,00%
2.3.2.02.01.003	1.2.3.2.20	Otros bienes transportables (excepto productos metálicos, maquinaria y e	9.856.000,00	0,00	9.856.000,00	0,00	9.856.000,00	0,00	9.856.000,00	9.856.000,00	100,00%	100,00%
2.3.2.02.01.003	1.3.2.1.12	Otros bienes transportables (excepto productos metálicos, maquinaria y e	896.000,00	0,00	896.000,00	0,00	896.000,00	0,00	896.000,00	896.000,00	100,00%	100,00%
2.3.2.02.01.003	1.3.2.1.23	Otros bienes transportables (excepto productos metálicos, maquinaria y e	2.240.000,00	1.422.958,00	817.042,00	0,00	817.042,00	0,00	817.042,00	817.042,00	36,48%	36,48%
2.3.2.02.01.004	1.3.3.4.19	Productos metálicos, maquinaria y equipo/Vigencia actual/PREVENCIÓN	26.117.820,00	26.117.820,00	0,00	0,00	0,00	0,00	0,00	0,00	0,00%	0,00%
2.3.2.02.02.006	1.2.3.1.01.01.01	Comercio y distribución; alojamiento; servicios de suministro de comidas	5.000.000,00	53.800,00	4.946.200,00	0,00	4.946.200,00	322.000,00	4.624.200,00	4.504.200,00	98,92%	92,48%
2.3.2.02.02.008	1.2.3.1.01.03.01	Servicios prestados a las empresas y servicios de producción /Vigencia a	199.881.124,00	43.247,00	199.837.877,00	0,00	199.837.877,00	39.585.592,00	160.252.285,00	160.252.285,00	99,98%	80,17%
2.3.2.02.02.008	1.2.3.2.07.01.02	Servicios prestados a las empresas y servicios de producción /Vigencia a	908.214.834,00	8.817.230,00	899.397.604,00	0,00	899.397.604,00	148.313.438,00	751.084.166,00	751.084.166,00	99,03%	82,70%
2.3.2.02.02.008	1.2.3.2.07.01.03	Servicios prestados a las empresas y servicios de producción /Vigencia a	24.249.962,00	0,00	24.249.962,00	0,00	24.249.962,00	10.400.369,00	13.709.593,00	13.709.593,00	100,00%	56,53%
2.3.2.02.02.008	1.2.3.2.10.01	Servicios prestados a las empresas y servicios de producción /Vigencia a	200.000.000,00	9.048.521,00	190.951.479,00	0,00	190.951.479,00	22.575.116,00	168.376.363,00	168.376.363,00	95,48%	84,19%
2.3.2.02.02.008	1.2.3.2.13.01	Servicios prestados a las empresas y servicios de producción /Vigencia a	250.880.000,00	4.180.384,00	246.699.616,00	0,00	246.699.616,00	33.857.727,00	212.841.889,00	212.841.889,00	98,33%	84,84%
2.3.2.02.02.008	1.2.3.2.13.02	Servicios prestados a las empresas y servicios de producción /Vigencia a	215.040.000,00	896.413,00	214.143.587,00	0,00	214.143.587,00	44.767.781,00	169.375.806,00	169.375.806,00	99,58%	78,76%
2.3.2.02.02.008	1.2.3.2.23.01	Servicios prestados a las empresas y servicios de producción /Vigencia a	72.560.000,00	10,00	72.559.990,00	0,00	72.559.990,00	46.402.059,00	26.157.931,00	26.157.931,00	100,00%	36,05%
2.3.2.02.02.008	1.2.3.2.23.02	Servicios prestados a las empresas y servicios de producción /Vigencia a	321.818.140,00	0,00	321.818.140,00	0,00	321.818.140,00	69.709.973,00	252.108.167,00	252.108.167,00	100,00%	78,34%
2.3.2.02.02.008	1.2.3.2.23.03	Servicios prestados a las empresas y servicios de producción /Vigencia a	268.800.000,00	857.921,00	267.942.079,00	0,00	267.942.079,00	26.799.297,00	241.142.782,00	241.142.782,00	99,68%	89,71%
2.3.2.02.02.008	1.3.3.2.1	Servicios prestados a las empresas y servicios de producción /Vigencia a	185.200.000,00	112.050,00	185.087.950,00	0,00	185.087.950,00	26.877.131,00	158.210.819,00	158.210.819,00	99,94%	85,43%
2.3.2.02.02.008	1.3.3.4.04	Servicios prestados a las empresas y servicios de producción /Vigencia a	1.100.000.000,00	912.945.911,00	187.054.089,00	6.426.546,00	180.627.543,00	148.271.481,00	32.356.062,00	32.356.062,00	16,42%	2,94%
2.3.2.02.02.008	1.3.3.4.06	Servicios prestados a las empresas y servicios de producción /Vigencia a	279.898.211,75	129.521.862,75	150.376.349,00	70.611.977,00	79.764.372,00	0,00	79.764.372,00	0,00	28,50%	0,00%
2.3.2.02.02.008	1.3.3.4.07	Servicios prestados a las empresas y servicios de producción /Vigencia a	1.595.808.903,41	583.021.390,41	1.012.787.513,00	58.451.863,00	954.335.650,00	832.030.598,00	122.305.052,00	113.599.112,00	59,80%	7,66%
2.3.2.02.02.008	1.3.3.4.10	Servicios prestados a las empresas y servicios de producción /Vigencia a	165.771.929,79	165.771.929,79	0,00	0,00	0,00	0,00	0,00	0,00	0,00%	0,00%
2.3.2.02.02.008	1.3.3.4.14	Servicios prestados a las empresas y servicios de producción /Vigencia a	14.853.388,03	14.853.388,03	0,00	0,00	0,00	0,00	0,00	0,00	0,00%	0,00%
2.3.2.02.02.008	1.3.3.4.19	Servicios prestados a las empresas y servicios de producción /Vigencia a	873.882.180,00	458.739.082,00	415.143.098,00	42.070.947,00	373.072.151,00	308.357.997,00	64.714.154,00	60.361.184,00	42,69%	7,41%
2.3.2.02.02.009	1.3.3.4.07	Servicios para la comunidad, sociales y personales/Vigencia actual/PREVEN	120.000.000,00	82.098.500,00	37.901.500,00	37.901.500,00	0,00	0,00	0,00	0,00	0,00%	0,00%
Viáticos de los funcionarios en comisión			110.000.000,00	27.779.259,00	82.220.741,00	0,00	82.220.741,00	8.869.584,00	73.351.157,00	71.208.266,00	74,75%	66,68%
2.3.2.02.02.010	1.2.3.1.01.01.01	Viáticos de los funcionarios en comisión/Vigencia actual/PREVENCIÓN, S	110.000.000,00	27.779.259,00	82.220.741,00	0,00	82.220.741,00	8.869.584,00	73.351.157,00	71.208.266,00	74,75%	66,68%
OBSERVATORIO Y CALIDAD AMBIENTAL			4.309.215.954,41	1.020.541.783,41	3.288.674.171,00	894.844.948,17	2.393.829.222,83	1.507.681.887,01	886.147.335,82	846.279.683,82	55,55%	20,56%
Gastos de personal			330.418.757,00	184.022.338,00	146.396.419,00	0,00	146.396.419,00	0,00	146.396.419,00	111.866.869,00	4,62	4,62
2.3.1.01.01.001.01	1.2.3.1.01.03.01	Sueldo básico/Vigencia actual/PREVENCIÓN, SEGUIMIENTO Y CONTR	142.118.398,00	42.884.833,00	99.233.565,00	0,00	99.233.565,00	0,00	99.233.565,00	74.715.975,00	69,82%	69,82%
2.3.1.01.01.001.01	1.3.3.3.01	Sueldo básico/Vigencia actual/PREVENCIÓN, SEGUIMIENTO Y CONTR	28.423.680,00	28.423.680,00	0,00	0,00	0,00	0,00	0,00	0,00	0,00%	0,00%
2.3.1.01.01.001.06	1.2.3.1.01.03.01	Prima de servicio/Vigencia actual/PREVENCIÓN, SEGUIMIENTO Y CONTR	7.532.885,00	1.716.277,00	5.816.608,00	0,00	5.816.608,00	0,00	5.816.608,00	5.816.608,00	77,22%	77,22%
2.3.1.01.01.001.07	1.2.3.1.01.03.01	Bonificación por servicios prestados/Vigencia actual/PREVENCIÓN, SEGU	5.123.581,00	5.123.581,00	0,00	0,00	0,00	0,00	0,00	0,00	0,00%	0,00%
2.3.1.01.01.001.08	1.3.3.3.01	Prima de navidad/Vigencia actual/PREVENCIÓN, SEGUIMIENTO Y CONTR	16.347.407,00	16.347.407,00	0,00	0,00	0,00	0,00	0,00	0,00	0,00%	0,00%
2.3.1.01.01.001.08	1.2.3.1.01.03.01	Prima de vacaciones/Vigencia actual/PREVENCIÓN, SEGUIMIENTO Y CONTR	7.846.756,00	7.846.756,00	0,00	0,00	0,00	0,00	0,00	0,00	0,00%	0,00%
2.3.1.01.02.001	1.2.3.1.01.03.01	Aportes a la seguridad social en pensiones/Vigencia actual/PREVENCIÓN	21.694.900,00	9.293.442,00	12.401.458,00	0,00	12.401.458,00	0,00	12.401.458,00	9.458.860,00	57,16%	57,16%
2.3.1.01.02.002	1.2.3.1.01.03.01	Aportes a la seguridad social en salud/Vigencia actual/PREVENCIÓN, SE	15.367.200,00	6.546.742,00	8.820.458,00	0,00	8.820.458,00	0,00	8.820.458,00	6.735.960,00	57,40%	57,40%
2.3.1.01.02.003	1.2.3.1.01.03.01	Aportes de cesantías /Vigencia actual/PREVENCIÓN, SEGUIMIENTO Y CONTR	17.709.691,00	8.852.761,00	8.856.930,00	0,00	8.856.930,00	0,00	8.856.930,00	6.646.366,00	50,01%	50,01%
2.3.1.01.02.004	1.2.3.1.01.03.01	Aportes a cajas de compensación familiar/Vigencia actual/PREVENCIÓN	8.286.300,00	4.334.800,00	3.951.500,00	0,00	3.951.500,00	0,00	3.951.500,00	2.970.600,00	47,69%	47,69%
2.3.1.01.02.005	1.2.3.1.01.03.01	Aportes generales al sistema de riesgos laborales/Vigencia actual/PREVEN	31.184.200,00	28.807.700,00	2.376.500,00	0,00	2.376.500,00	0,00	2.376.500,00	1.809.000,00	7,62%	7,62%
2.3.1.01.02.006	1.2.3.1.01.03.01	Aportes al ICBF/Vigencia actual/PREVENCIÓN, SEGUIMIENTO Y CONTR	6.214.800,00	3.251.400,00	2.963.400,00	0,00	2.963.400,00	0,00	2.963.400,00	2.227.800,00	47,68%	47,68%
2.3.1.01.02.007	1.2.3.1.01.03.01	Aportes al SENA/Vigencia actual/PREVENCIÓN, SEGUIMIENTO Y CONTR	4.143.300,00	2.167.300,00	1.976.000,00	0,00	1.976.000,00	0,00	1.976.000,00	1.485.700,00	47,69%	47,69%
2.3.1.01.03.001.01	1.2.3.1.01.03.01	Vacaciones/Vigencia actual/PREVENCIÓN, SEGUIMIENTO Y CONTROL	9.886.911,00	9.886.911,00	0,00	0,00	0,00	0,00	0,00	0,00	0,00%	0,00%
2.3.1.01.03.001.02	1.2.3.1.01.03.01	Indemnización por vacaciones/Vigencia actual/PREVENCIÓN, SEGUIMIE	6.222.127,00	6.222.127,00	0,00	0,00	0,00	0,00	0,00	0,00	0,00%	0,00%
2.3.1.01.03.001.03	1.2.3.1.01.03.01	Bonificación especial de recreación/Vigencia actual/PREVENCIÓN, SEGU	975.921,00	975.921,00	0,00	0,00	0,00	0,00				



CORPORACIÓN AUTÓNOMA REGIONAL DE BOYACÁ
SISTEMA INTEGRADO DE GESTION DE LA CALIDAD
CONTROL Y EVALUACION EJECUCION DE GASTOS

GESTION DE RECURSOS FISICOS Y FINANCIEROS	
REGISTRO	
FRF-03	
Versión 4	15-09-2020

EJECUCION PRESUPUESTAL GASTOS DE INVERSION CON CORTE SEPTIEMBRE 2025

FICACION PRESUPL	CODIGO FUENTE	PROGRAMA/PROYECTO	APROPIACION VIGENTE	SALDO DISPONIBLE	DISPONIBILIDADES ACUMULADAS	DISPONIBILIDADES ABIERTAS	COMPROMETIDO	COMPROMETIDO POR OBLIGAR	OBLIGADO	PAGADO	% EJECUCION POR COMPROM	% EJECUCION OBLIGADO
2.3.2.02.01.004	1.3.3.4.19	Productos metálicos, maquinaria y equipo/Vigencia actual/PREVENCIÓN	204.776.363,00	10.051.925,00	194.724.438,00	39.833.465,00	154.890.973,00	154.890.973,00	0,00	0,00	0,00%	0,00%
2.3.2.02.02.006	1.2.3.1.01.03.01	Comercio y distribución; alojamiento; servicios de suministro de comidas	2.000.000,00	1.014.900,00	985.100,00	0,00	985.100,00	0,00	985.100,00	985.100,00	0,00%	0,00%
2.3.2.02.02.008	1.2.3.1.01.03.01	Servicios prestados a las empresas y servicios de producción /Vigencia actual	229.225.714,00	13.520.890,00	215.704.824,00	12.667.427,17	203.037.396,83	25.785.338,00	177.252.058,83	177.252.058,83	0,00%	0,00%
2.3.2.02.02.008	1.2.3.2.10.02	Servicios prestados a las empresas y servicios de producción /Vigencia actual	278.309.026,00	0,00	278.309.026,00	0,00	278.309.026,00	277.000.000,00	1.309.026,00	1.309.026,00	0,00%	0,00%
2.3.2.02.02.008	1.2.3.2.23.01	Servicios prestados a las empresas y servicios de producción /Vigencia actual	690.000.000,00	2.212.031,00	687.787.969,00	99.385.447,00	588.402.522,00	55.997.529,01	532.404.992,99	532.404.992,99	0,00%	0,00%
2.3.2.02.02.008	1.3.2.1.07.01	Servicios prestados a las empresas y servicios de producción /Vigencia actual	250.000.000,00	0,00	250.000.000,00	0,00	250.000.000,00	250.000.000,00	0,00	0,00	0,00%	0,00%
2.3.2.02.02.008	1.3.2.1.07.02	Servicios prestados a las empresas y servicios de producción /Vigencia actual	6.368.000,00	0,00	6.368.000,00	0,00	6.368.000,00	0,00	6.368.000,00	6.368.000,00	0,00%	0,00%
2.3.2.02.02.008	1.3.2.1.07.02	Servicios prestados a las empresas y servicios de producción /Vigencia actual	1.592.000,00	0,00	1.592.000,00	0,00	1.592.000,00	0,00	1.592.000,00	1.592.000,00	0,00%	0,00%
2.3.2.02.02.008	1.3.3.4.02.01.04	Servicios prestados a las empresas y servicios de producción /Vigencia actual	74.302.457,41	8.000.001,41	66.302.456,00	60.000.000,00	6.302.456,00	6.302.456,00	0,00	0,00	0,00%	0,00%
2.3.2.02.02.008	1.3.3.4.04	Servicios prestados a las empresas y servicios de producción /Vigencia actual	700.992.258,00	154.372.335,00	546.619.923,00	232.349.900,00	314.270.023,00	309.629.328,00	4.640.695,00	4.640.695,00	0,00%	0,00%
2.3.2.02.02.008	1.3.3.4.19	Servicios prestados a las empresas y servicios de producción /Vigencia actual	195.223.637,00	19.973.892,00	175.249.745,00	71.195.601,00	104.054.144,00	93.601.641,00	10.452.503,00	5.114.401,00	0,00%	0,00%
2.3.2.02.02.009	1.2.3.2.10.02	Servicios para la comunidad, sociales y personales/Vigencia actual/PREVENCIÓN	10.000.000,00	4.000,00	10.000.000,00	0,00	9.996.000,00	9.996.000,00	0,00	0,00	0,00%	0,00%
Viáticos de los funcionarios en comisión			5.000.000,00	159.387,00	4.840.613,00	0,00	4.840.613,00	94.072,00	4.746.541,00	4.746.541,00	96,81%	94,93%
2.3.2.02.02.010	1.2.3.1.01.03.01	Viáticos de los funcionarios en comisión/Vigencia actual/PREVENCIÓN	5.000.000,00	159.387,00	4.840.613,00	0,00	4.840.613,00	94.072,00	4.746.541,00	4.746.541,00	96,81%	94,93%
CONSERVACION DE LA BIODIVERSIDAD Y SUS SERVICIOS ECOSISTEMICOS			13.314.886.323,35	6.507.556.442,10	6.807.329.881,25	2.079.835.622,00	4.727.494.259,25	1.895.831.960,10	2.831.662.299,15	2.598.547.045,15	35,51%	21,27%
BIOCENTRISMO Y CONTRIBUCIONES DE LA NATURALEZA			13.314.886.323,35	6.507.556.442,10	6.807.329.881,25	2.079.835.622,00	4.727.494.259,25	1.895.831.960,10	2.831.662.299,15	2.598.547.045,15	35,51%	21,27%
CONSERVACION Y GOBERNANZA DE ECOSISTEMAS Y BIODIVERSIDAD			11.408.103.951,94	6.142.311.218,44	5.265.792.733,50	1.910.138.926,00	3.355.653.807,50	1.267.914.496,50	2.087.739.311,00	1.886.195.404,00	#DIV/0!	#DIV/0!
Gastos de personal			1.136.884.458,00	325.608.678,00	811.275.780,00	55.779.664,00	755.496.116,00	0,00	755.496.116,00	572.245.665,00	26,39	26,39
2.3.1.01.01.001.01	1.2.3.1.01.03.01	Sueldo básico/Vigencia actual/BIOCENTRISMO Y CONTRIBUCIONES DE	451.082.763,00	71.787.198,00	379.295.565,00	0,00	379.295.565,00	0,00	379.295.565,00	287.086.651,00	84,09%	84,09%
2.3.1.01.01.001.01	1.3.3.3.01	Sueldo básico/Vigencia actual/BIOCENTRISMO Y CONTRIBUCIONES DE	91.286.359,00	91.286.359,00	0,00	0,00	0,00	0,00	0,00	0,00	0,00%	0,00%
2.3.1.01.01.001.06	1.2.3.1.01.03.01	Prima de servicio/Vigencia actual/BIOCENTRISMO Y CONTRIBUCIONES	24.089.076,00	451.992,00	23.637.084,00	0,00	23.637.084,00	0,00	23.637.084,00	23.637.084,00	98,12%	98,12%
2.3.1.01.01.001.07	1.2.3.1.01.03.01	Bonificación por servicios prestados/Vigencia actual/BIOCENTRISMO Y C	17.265.197,00	4.458.161,00	12.807.036,00	0,00	12.807.036,00	0,00	12.807.036,00	10.266.389,00	74,18%	74,18%
2.3.1.01.01.001.08	1.3.3.3.01	Prima de navidad/Vigencia actual/BIOCENTRISMO Y CONTRIBUCIONES	51.877.203,00	0,00	51.877.203,00	0,00	0,00	0,00	0,00	0,00	0,00%	0,00%
2.3.1.01.01.001.08	1.2.3.1.01.03.01	Prima de vacaciones/Vigencia actual/BIOCENTRISMO Y CONTRIBUCIO	28.160.666,00	5.631.038,00	22.529.628,00	0,00	22.529.628,00	0,00	22.529.628,00	14.133.435,00	80,00%	80,00%
2.3.1.01.02.001	1.2.3.1.01.03.01	Aportes a la seguridad social en pensiones/Vigencia actual/BIOCENTRIS	69.131.090,00	18.100.286,00	51.030.804,00	0,00	51.030.804,00	0,00	51.030.804,00	39.299.732,00	73,82%	73,82%
2.3.1.01.02.002	1.2.3.1.01.03.01	Aportes a la seguridad social en salud/Vigencia actual/BIOCENTRISMO Y	48.968.276,00	12.793.072,00	36.175.204,00	0,00	36.175.204,00	0,00	36.175.204,00	27.943.132,00	73,87%	73,87%
2.3.1.01.02.003	1.2.3.1.01.03.01	Aportes de cesantías /Vigencia actual/BIOCENTRISMO Y CONTRIBUCIO	56.115.883,00	19.092.407,00	37.023.476,00	0,00	37.023.476,00	0,00	37.023.476,00	27.134.366,00	65,98%	65,98%
2.3.1.01.02.004	1.2.3.1.01.03.01	Aportes a cajas de compensación familiar/Vigencia actual/BIOCENTRISM	26.711.279,00	8.745.879,00	17.965.400,00	0,00	17.965.400,00	0,00	17.965.400,00	13.297.100,00	67,26%	67,26%
2.3.1.01.02.005	1.2.3.1.01.03.01	Aportes generales al sistema de riesgos laborales/Vigencia actual/BIOC	14.033.767,00	4.564.367,00	9.469.400,00	0,00	9.469.400,00	0,00	9.469.400,00	7.163.000,00	67,48%	67,48%
2.3.1.01.02.006	1.2.3.1.01.03.01	Aportes al ICBF/Vigencia actual/BIOCENTRISMO Y CONTRIBUCIONES	20.033.465,00	6.534.565,00	13.498.900,00	0,00	13.498.900,00	0,00	13.498.900,00	9.998.000,00	67,38%	67,38%
2.3.1.01.02.007	1.2.3.1.01.03.01	Aportes al SENA/Vigencia actual/BIOCENTRISMO Y CONTRIBUCIONES	13.356.029,00	4.372.329,00	8.983.700,00	0,00	8.983.700,00	0,00	8.983.700,00	6.650.000,00	67,26%	67,26%
2.3.1.01.03.001.01	1.2.3.1.01.03.01	Vacaciones/Vigencia actual/BIOCENTRISMO Y CONTRIBUCIONES DE	31.260.351,00	6.131.448,00	25.128.903,00	0,00	25.128.903,00	0,00	25.128.903,00	11.579.745,00	80,39%	80,39%
2.3.1.01.03.001.02	1.2.3.1.01.03.01	Indemnización por vacaciones/Vigencia actual/BIOCENTRISMO Y CONTR	24.619.636,00	15.474.706,00	9.144.930,00	0,00	9.144.930,00	0,00	9.144.930,00	9.144.930,00	37,14%	37,14%
2.3.1.01.03.001.03	1.2.3.1.01.03.01	Bonificación especial de recreación/Vigencia actual/BIOCENTRISMO Y C	3.509.442,00	732.468,00	2.776.974,00	0,00	2.776.974,00	0,00	2.776.974,00	1.728.978,00	79,13%	79,13%
2.3.1.01.03.052	1.2.3.1.01.03.01	Bonos escolares y navideños/Vigencia actual/BIOCENTRISMO Y CONTR	3.575.200,00	3.575.200,00	0,00	0,00	0,00	0,00	0,00	0,00	0,00%	0,00%
2.3.1.02.01.001.01	1.2.3.1.01.03.01	Sueldo básico/Vigencia actual/BIOCENTRISMO Y CONTRIBUCIONES DE	51.527.506,00	0,00	51.527.506,00	2.576.373,00	48.951.133,00	0,00	48.951.133,00	40.363.215,00	95,00%	95,00%
2.3.1.02.01.001.01	1.3.3.4.19	Sueldo básico/Vigencia actual/BIOCENTRISMO Y CONTRIBUCIONES DE	42.939.590,00	0,00	42.939.590,00	27.099.651,00	15.839.939,00	0,00	15.839.939,00	8.015.390,00	36,89%	36,89%
2.3.1.02.01.001.06	1.2.3.1.01.03.01	Prima de servicio/Vigencia actual/BIOCENTRISMO Y CONTRIBUCIONES	2.178.289,00	0,00	2.178.289,00	0,00	2.178.289,00	0,00	2.178.289,00	2.178.289,00	100,00%	100,00%
2.3.1.02.01.001.06	1.3.3.4.19	Prima de servicio/Vigencia actual/BIOCENTRISMO Y CONTRIBUCIONES	1.841.333,00	0,00	1.841.333,00	1.841.332,00	1,00	0,00	1,00	0,00	0,00%	0,00%
2.3.1.02.01.001.07	1.2.3.1.01.03.01	Bonificación por servicios prestados/Vigencia actual/BIOCENTRISMO Y C	1.502.886,00	0,00	1.502.886,00	1,00	1.502.885,00	0,00	1.502.885,00	1.502.885,00	100,00%	100,00%
2.3.1.02.01.001.07	1.3.3.4.19	Bonificación por servicios prestados/Vigencia actual/BIOCENTRISMO Y C	1.252.405,00	0,00	1.252.405,00	1.252.405,00	0,00	0,00	0,00	0,00	0,00%	0,00%
2.3.1.02.01.001.08	1.2.3.1.01.03.01	Prima de navidad/Vigencia actual/BIOCENTRISMO Y CONTRIBUCIONE	3.918.465,00	0,00	3.918.465,00	-621.529,00	4.539.994,00	0,00	4.539.994,00	4.539.994,00	115,86%	115,86%
2.3.1.02.01.001.08	1.3.3.3.01	Prima de navidad/Vigencia actual/BIOCENTRISMO Y CONTRIBUCIONE	624.630,00	0,00	624.630,00	0,00	0,00	0,00	0,00	0,00	0,00%	0,00%
2.3.1.02.01.001.08	1.3.3.4.19	Prima de navidad/Vigencia actual/BIOCENTRISMO Y CONTRIBUCIONE	3.995.949,00	0,00	3.995.949,00	3.995.949,00	0,00	0,00	0,00	0,00	0,00%	0,00%
2.3.1.02.01.001.08	1.2.3.1.01.03.01	Prima de vacaciones/Vigencia actual/BIOCENTRISMO Y CONTRIBUCIO	2.298.105,00	0,00	2.298.105,00	74.434,00	2.223.671,00	0,00	2.223.671,00	2.223.671,00	96,76%	96,76%
2.3.1.02.01.001.08	1.3.3.4.19	Prima de vacaciones/Vigencia actual/BIOCENTRISMO Y CONTRIBUCIO	1.918.055,00	0,00	1.918.055,00	1.918.055,00	0,00	0,00	0,00	0,00	0,00%	0,00%
2.3.1.02.02.001	1.2.3.1.01.03.01	Aportes a la seguridad social en pensiones/Vigencia actual/BIOCENTRIS	6.363.810,00	0,00	6.363.810,00	376.499,00	5.987.311,00	0,00	5.987.311,00	4.956.728,00	94,08%	94,08%
2.3.1.02.02.001	1.3.3.4.19	Aportes a la seguridad social en pensiones/Vigencia actual/BIOCENTRIS	5.303.042,00	0,00	5.303.042,00	3.402.040,00	1.901.002,00	0,00	1.901.002,00	961.984,00	35,85%	35,85%
2.3.1.02.02.002	1.2.3.1.01.03.01	Aportes a la seguridad social en salud/Vigencia actual/BIOCENTRISMO Y	4.507.724,00	0,00	4.507.724,00	266.713,00	4.241.011,00	0,00	4.241.011,00	3.511.028,00	94,08%	94,08%
2.3.1.02.02.002	1.3.3.4.19	Aportes a la seguridad social en salud/Vigencia actual/BIOCENTRISMO Y	3.756.333,00	0,00	3.756.333,00	2.409.731,00	1.346.602,00	0,00	1.346.602,00	681.384,00	35,85%	35,85%
2.3.1.02.02.003	1.2.3.1.01.03.01	Aportes de cesantías /Vigencia actual/BIOCENTRISMO Y CONTRIBUCIO	4.732.391,00	0,00	4.732.391,00	217.929,00	4.514.462,00	0,00	4.514.462,00	3.798.802,00	95,39%	95,39%
2.3.1.02.02.003	1.3.3.4.19	Aportes de cesantías /Vigencia actual/BIOCENTRISMO Y CONTRIBUCIO	4.328.944,00	0,00	4.328.944,00	2.945.335,00	1.383.609,00	0,00	1.383.609,00	667.949,00	31,96%	31,96%
2.3.1.02.02.004	1.2.3.1.01.03.01	Aportes a cajas de compensación familiar/Vigencia actual/BIOCENTRISM	2.429.221,00	0,00	2.429.221,00	110.021,00	2.319.200,00	0,00	2.319.200,00	1.975.600,00	95,47%	95,47%
2.3.1.02.02.004												



CORPORACIÓN AUTÓNOMA REGIONAL DE BOYACÁ

SISTEMA INTEGRADO DE GESTION DE LA CALIDAD

CONTROL Y EVALUACION EJECUCION DE GASTOS

GESTION DE RECURSOS FISICOS Y FINANCIEROS	
REGISTRO	
FRF-03	
Versión 4	15-09-2020

EJECUCION PRESUPUESTAL GASTOS DE INVERSION CON CORTE SEPTIEMBRE 2025

IFICACION PRESUPL	CODIGO FUENTE	PROGRAMA/PROYECTO	APROPIACION VIGENTE	SALDO DISPONIBLE	DISPONIBILIDADES ACUMULADAS	DISPONIBILIDADES ABIERTAS	COMPROMETIDO	COMPROMETIDO POR OBLIGAR	OBLIGADO	PAGADO	% EJECUCION POR COMPROM	% EJECUCION OBLIGADO
2.3.1.02.03.001.01	1.2.3.1.01.03.01	Vacaciones/Vigencia actual/BIOCEN	3.217.347,00	0,00	3.217.347,00	104.208,00	3.113.139,00	0,00	3.113.139,00	3.113.139,00	96,76%	96,76%
2.3.1.02.03.001.01	1.3.3.4.19	Vacaciones/Vigencia actual/BIOCEN	2.685.278,00	0,00	2.685.278,00	2.685.278,00	0,00	0,00	0,00	0,00	0,00%	0,00%
2.3.1.02.03.001.03	1.2.3.1.01.03.01	Bonificación especial de recreación/V	286.264,00	0,00	286.264,00	0,00	286.264,00	0,00	286.264,00	286.264,00	100,00%	100,00%
2.3.1.02.03.001.03	1.3.3.4.19	Bonificación especial de recreación/V	238.553,00	0,00	238.553,00	238.553,00	0,00	0,00	0,00	0,00	0,00%	0,00%
Adquisición de bienes y servicios			1.614.759.484,33	1.614.759.484,33	0,00	0,00	0,00	0,00	0,00	0,00	#iDIV/0!	#iDIV/0!
2.3.2.01.03.001	1.2.3.1.01.01.01	Tierras y terrenos/Vigencia actual/B	85.000.000,00	85.000.000,00	0,00	0,00	0,00	0,00	0,00	0,00	0,00%	0,00%
2.3.2.01.03.001	1.2.3.1.01.01.02	Tierras y terrenos/Vigencia actual/B	39.447.384,00	39.447.384,00	0,00	0,00	0,00	0,00	0,00	0,00	0,00%	0,00%
2.3.2.01.03.001	1.2.3.2.15.01	Tierras y terrenos/Vigencia actual/B	5.857.468,00	5.857.468,00	0,00	0,00	0,00	0,00	0,00	0,00	0,00%	0,00%
2.3.2.01.03.001	1.3.3.4.02.01.01	Tierras y terrenos/Vigencia actual/B	180.363.808,00	180.363.808,00	0,00	0,00	0,00	0,00	0,00	0,00	0,00%	0,00%
2.3.2.01.03.001	1.3.3.4.02.01.02	Tierras y terrenos/Vigencia actual/B	238.744.246,00	238.744.246,00	0,00	0,00	0,00	0,00	0,00	0,00	0,00%	0,00%
2.3.2.01.03.001	1.3.3.4.09	Tierras y terrenos/Vigencia actual/B	480.891.946,33	480.891.946,33	0,00	0,00	0,00	0,00	0,00	0,00	0,00%	0,00%
2.3.2.01.03.001	1.3.3.4.19	Tierras y terrenos/Vigencia actual/B	584.454.632,00	584.454.632,00	0,00	0,00	0,00	0,00	0,00	0,00	0,00%	0,00%
Adquisición de bienes y servicios			8.616.460.009,61	4.188.628.358,11	4.427.831.651,50	1.854.359.262,00	2.573.472.389,50	1.266.264.054,50	1.307.208.335,00	1.294.381.174,00	#iDIV/0!	#iDIV/0!
2.3.2.02.01.000	1.3.3.4.02.01.01	Agricultura, silvicultura y productos	366.482.960,00	366.482.960,00	0,00	0,00	0,00	0,00	0,00	0,00	0,00%	0,00%
2.3.2.02.01.000	1.3.3.4.02.01.02	Agricultura, silvicultura y productos	201.025.000,00	201.025.000,00	59.930.866,00	59.930.866,00	0,00	0,00	0,00	0,00	0,00%	0,00%
2.3.2.02.01.000	1.3.3.4.02.02.01	Agricultura, silvicultura y productos	20.000.000,00	20.000.000,00	0,00	0,00	0,00	0,00	0,00	0,00	0,00%	0,00%
2.3.2.02.01.000	1.3.3.4.09	Agricultura, silvicultura y productos	18.890.244,00	18.890.244,00	6.183.720,00	6.183.720,00	0,00	0,00	0,00	0,00	0,00%	0,00%
2.3.2.02.01.000	1.3.3.4.19	Agricultura, silvicultura y productos	23.064.634,00	23.064.634,00	23.064.634,00	23.064.634,00	0,00	0,00	0,00	0,00	0,00%	0,00%
2.3.2.02.01.002	1.3.3.4.02.01.01	Productos alimenticios, bebidas y tab	52.069.778,00	21.952.663,00	30.117.115,00	0,00	30.117.115,00	30.117.115,00	0,00	0,00	57,84%	0,00%
2.3.2.02.01.002	1.3.3.4.09	Productos alimenticios, bebidas y tab	3.676.824,00	801.824,00	2.875.000,00	2.875.000,00	0,00	0,00	0,00	0,00	0,00%	0,00%
2.3.2.02.01.002	1.3.3.4.19	Productos alimenticios, bebidas y tab	5.000.000,00	5.000.000,00	0,00	0,00	0,00	0,00	0,00	0,00	0,00%	0,00%
2.3.2.02.01.003	1.3.3.4.02.01.01	Otros bienes transportables (excepto	35.000.000,00	0,00	35.000.000,00	35.000.000,00	0,00	0,00	0,00	0,00	0,00%	0,00%
2.3.2.02.01.003	1.3.3.4.02.01.02	Otros bienes transportables (excepto	489.950.872,00	424.447.262,00	65.503.610,00	65.503.610,00	0,00	0,00	0,00	0,00	0,00%	0,00%
2.3.2.02.01.003	1.3.3.4.02.02.01	Otros bienes transportables (excepto	226.397.858,00	226.397.858,00	0,00	0,00	0,00	0,00	0,00	0,00	0,00%	0,00%
2.3.2.02.01.003	1.3.3.4.09	Otros bienes transportables (excepto	115.000.000,00	10.947.659,00	104.052.341,00	104.052.341,00	0,00	0,00	0,00	0,00	0,00%	0,00%
2.3.2.02.01.003	1.3.3.4.19	Otros bienes transportables (excepto	16.574.200,00	1.031.600,00	15.542.600,00	15.542.600,00	0,00	0,00	0,00	0,00	0,00%	0,00%
2.3.2.02.01.004	1.3.3.4.02.01.01	Productos metálicos, maquinaria y e	37.602.142,00	37.602.142,00	0,00	0,00	0,00	0,00	0,00	0,00	0,00%	0,00%
2.3.2.02.01.004	1.3.3.4.02.01.02	Productos metálicos, maquinaria y e	42.271.390,00	17.869.500,00	24.401.890,00	24.401.890,00	0,00	0,00	0,00	0,00	0,00%	0,00%
2.3.2.02.01.004	1.3.3.4.19	Productos metálicos, maquinaria y e	297.864,00	297.864,00	48.219.420,00	48.219.420,00	0,00	0,00	0,00	0,00	0,00%	0,00%
2.3.2.02.01.004	1.3.3.3.01	Productos metálicos, maquinaria y e	38.245.882,00	0,00	38.245.882,00	0,00	38.245.882,00	0,00	38.245.882,00	38.245.882,00	100,00%	100,00%
2.3.2.02.02.006	1.2.3.1.01.03.01	Comercio y distribución; alojamiento	8.000.000,00	6.910.890,00	1.089.110,00	0,00	1.089.110,00	654.110,00	435.000,00	120.000,00	13,61%	5,44%
2.3.2.02.02.006	1.3.3.4.02.01.02	Comercio y distribución; alojamiento	1.200.000,00	1.200.000,00	0,00	0,00	0,00	0,00	0,00	0,00	0,00%	0,00%
2.3.2.02.02.006	1.3.3.4.09	Comercio y distribución; alojamiento	1.323.176,00	1.323.176,00	0,00	0,00	0,00	0,00	0,00	0,00	0,00%	0,00%
2.3.2.02.02.006	1.3.3.3.01	Comercio y distribución; alojamiento	13.562.500,00	0,00	13.562.500,00	0,00	13.562.500,00	0,00	13.562.500,00	13.562.500,00	100,00%	100,00%
2.3.2.02.02.008	1.2.3.1.01.01.01	Servicios prestados a las empresas	101.425.220,00	23.050.174,50	78.375.045,50	0,00	78.375.045,50	35.050.597,50	43.324.448,00	43.324.448,00	77,27%	42,72%
2.3.2.02.02.008	1.2.3.1.01.01.02	Servicios prestados a las empresas	133.257.058,00	43.044.811,00	90.212.247,00	0,00	90.212.247,00	1.743.039,00	88.469.208,00	88.469.208,00	67,70%	66,39%
2.3.2.02.02.008	1.2.3.2.07.01.01	Servicios prestados a las empresas	528.356.997,00	66.956.099,00	461.400.898,00	0,00	461.400.898,00	67.713.199,00	393.687.699,00	393.484.621,00	87,33%	74,51%
2.3.2.02.02.008	1.2.3.2.07.01.03	Servicios prestados a las empresas	48.811.904,00	40.251.772,00	8.560.132,00	0,00	8.560.132,00	0,00	0,00	0,00	17,54%	0,00%
2.3.2.02.02.008	1.2.3.2.07.01.05	Servicios prestados a las empresas	187.111.165,00	15.672.084,00	171.439.081,00	0,00	171.439.081,00	16.592.931,00	154.846.150,00	154.846.150,00	91,62%	82,76%
2.3.2.02.02.008	1.2.3.2.15.01	Servicios prestados a las empresas	649.218.314,00	63.854.044,00	585.364.270,00	0,00	585.364.270,00	168.486.276,00	416.877.994,00	415.262.433,00	90,16%	64,21%
2.3.2.02.02.008	1.3.3.4.02.01.01	Servicios prestados a las empresas	260.948.929,00	96.586.428,00	164.362.501,00	14.512.757,00	149.849.744,00	137.808.227,00	12.041.517,00	12.041.517,00	57,42%	4,61%
2.3.2.02.02.008	1.3.3.4.02.01.02	Servicios prestados a las empresas	126.551.071,00	8.981.693,00	117.569.378,00	0,00	117.569.378,00	102.548.520,00	15.020.858,00	15.020.858,00	92,90%	11,87%
2.3.2.02.02.008	1.3.3.4.02.02.01	Servicios prestados a las empresas	218.500.000,00	64.627.890,00	153.872.110,00	3.000.000,00	150.872.110,00	150.872.110,00	0,00	0,00	69,05%	0,00%
2.3.2.02.02.008	1.3.3.4.09	Servicios prestados a las empresas	66.699.270,00	26.381.927,00	40.317.343,00	8.955.156,00	31.362.187,00	27.117.008,00	4.245.179,00	4.245.179,00	47,02%	6,36%
2.3.2.02.02.008	1.3.3.4.19	Servicios prestados a las empresas	194.305.366,00	43.875.178,00	150.430.188,00	9.175.464,00	141.254.724,00	121.814.287,00	19.440.437,00	8.746.915,00	72,70%	10,01%
2.3.2.02.02.008	1.3.3.11.07	Servicios prestados a las empresas	41.492.085,00	41.492.085,00	0,00	0,00	0,00	0,00	0,00	0,00	0,00%	0,00%
2.3.2.02.02.008	1.3.3.3.01	Servicios prestados a las empresas	482.732.442,00	424.924.102,00	57.808.340,00	0,00	57.808.340,00	0,00	57.808.340,00	57.808.340,00	11,98%	11,98%
2.3.2.02.02.008	1.3.3.4.02.02.01	Servicios prestados a las empresas	66.049.067,00	66.049.067,00	0,00	0,00	0,00	0,00	0,00	0,00	0,00%	0,00%
2.3.2.02.02.008	1.3.3.4.02.02.02	Servicios prestados a las empresas	794.671.304,67	794.671.304,67	0,00	0,00	0,00	0,00	0,00	0,00	0,00%	0,00%
2.3.2.02.02.009	1.2.3.1.01.01.02	Servicios para la comunidad, sociales	27.295.558,00	0,00	27.295.558,00	0,00	27.295.558,00	27.295.558,00	0,00	0,00	100,00%	0,00%
2.3.2.02.02.009	1.2.3.2.07.01.01	Servicios para la comunidad, sociales	48.215.700,00	0,00	48.215.700,00	44.405.700,00	3.810.000,00	0,00	0,00	0,00	7,90%	0,00%
2.3.2.02.02.009	1.2.3.2.07.01.03	Servicios para la comunidad, sociales	31.188.096,00	309,00	31.187.787,00	0,00	31.187.787,00	0,00	0,00	0,00	100,00%	0,00%
2.3.2.02.02.009	1.2.3.2.07.01.05	Servicios para la comunidad, sociales	200.000.000,00	7.020,00	199.992.980,00	0,00	199.992.980,00	199.992.980,00	0,00	0,00	100,00%	0,00%
2.3.2.02.02.009	1.2.3.2.15.01	Servicios para la comunidad, sociales	206.643.022,00	1.741.999,00	204.901.023,00	20.797.722,00	184.103.301,00	134.900.178,00	49.203.123,00	49.203.123,00	89,09%	23,81%
2.3.2.02.02.009	1.3.3.4.02.01.01	Servicios para la comunidad, sociales	611.637.664,00	0,00	611.637.664,00	611.637.664,00	0,00	0,00	0,00	0,00	0,00%	0,00%
2.3.2.02.02.009	1.3.3.4.02.01.02	Servicios para la comunidad, sociales	759.470.717,31	2.370.000,31	757.100.717,00	0,00	757.100.717,00	0,00	0,00	0,00	0,00%	0,00%
2.3.2.02.02.009	1.3.3.4.02.01.03	Servicios para la comunidad, sociales	111.410.748,02	111.410.748,02	0,00	0,00	0,00	0,00	0,00	0,00	0,00%	0,00%
2.3.2.02.02.009	1.3.3.4.02.02.01	Servicios para la comunidad, sociales	28.897.860,65	28.897.860,65	0,00	0,00	0,00	0,00	0,00	0,00	0,00%	0,00%
2.3.2.02.02.009	1.3.3.4.04	Servicios para la comunidad, sociales	522.199.484,20	522.199.484,20	0,00	0,00	0,00	0,00	0,00	0,00	0,00%	0,00%
2.3.2.02.02.009	1.3.3.4.19	Servicios para la comunidad, sociales	54.1									



CORPORACIÓN AUTÓNOMA REGIONAL DE BOYACÁ

SISTEMA INTEGRADO DE GESTION DE LA CALIDAD

CONTROL Y EVALUACION EJECUCION DE GASTOS

GESTION DE RECURSOS FISICOS Y FINANCIEROS	
REGISTRO	
FRF-03	
Versión 4	15-09-2020

EJECUCION PRESUPUESTAL GASTOS DE INVERSION CON CORTE SEPTIEMBRE 2025

IFICACION PRESUPL	CODIGO FUENTE	PROGRAMA/PROYECTO	APROPIACION VIGENTE	SALDO DISPONIBLE	DISPONIBILIDADES ACUMULADAS	DISPONIBILIDADES ABIERTAS	COMPROMETIDO	COMPROMETIDO POR OBLIGAR	OBLIGADO	PAGADO	% EJECUCION POR COMPROM	% EJECUCION OBLIGADO
Viáticos de los funcionarios en comisión			40.000.000,00	13.314.698,00	26.685.302,00	0,00	26.685.302,00	1.650.442,00	25.034.860,00	19.568.565,00	66,71%	62,59%
2.3.2.02.02.010	1.2.3.1.01.03.01	Viáticos de los funcionarios en comisión/Vigencia actual/BIOCEN	40.000.000,00	13.314.698,00	26.685.302,00	0,00	26.685.302,00	1.650.442,00	25.034.860,00	19.568.565,00	66,71%	62,59%
ESTRATEGIAS DE CONSEVACION DE FLORA Y FAUNA			1.906.782.371,41	365.245.223,66	1.541.537.147,75	169.696.696,00	1.371.840.451,75	627.917.463,60	743.922.988,15	712.351.641,15	71,95%	39,01%
Gastos de personal			242.875.982,00	94.702.970,00	148.173.012,00	0,00	148.173.012,00	0,00	148.173.012,00	118.939.005,00	8,63	8,63
2.3.1.01.01.001.01	1.2.3.1.01.03.01	Sueldo básico/Vigencia actual/BIOCEN	109.912.488,00	22.333.322,00	87.579.166,00	0,00	87.579.166,00	0,00	87.579.166,00	68.919.973,00	79,68%	79,68%
2.3.1.01.01.001.01	1.3.3.3.01	Sueldo básico/Vigencia actual/BIOCEN	21.982.498,00	21.982.498,00	0,00	0,00	0,00	0,00	0,00	0,00	0,00%	0,00%
2.3.1.01.01.001.06	1.2.3.1.01.03.01	Prima de servicio/Vigencia actual/BIOCEN	5.825.834,00	158.886,00	5.666.948,00	0,00	5.666.948,00	0,00	5.666.948,00	5.666.948,00	97,27%	97,27%
2.3.1.01.01.001.07	1.2.3.1.01.03.01	Bonificación por servicios prestados/Vigencia actual/BIOCEN	3.962.511,00	108.070,00	3.854.441,00	0,00	3.854.441,00	0,00	3.854.441,00	3.854.441,00	97,27%	97,27%
2.3.1.01.01.001.08	1.3.3.3.01	Prima de navidad/Vigencia actual/BIOCEN	12.877.055,00	12.877.055,00	0,00	0,00	0,00	0,00	0,00	0,00	0,00%	0,00%
2.3.1.01.01.001.08	1.2.3.1.01.03.01	Prima de vacaciones/Vigencia actual/BIOCEN	8.878.816,00	5.357.409,00	3.521.407,00	0,00	3.521.407,00	0,00	3.521.407,00	3.161.178,00	39,66%	39,66%
2.3.1.01.02.001	1.2.3.1.01.03.01	Aportes a la seguridad social en pensiones/Vigencia actual/BIOCEN	16.778.500,00	4.133.592,00	12.644.908,00	0,00	12.644.908,00	0,00	12.644.908,00	9.636.575,00	75,36%	75,36%
2.3.1.01.02.002	1.2.3.1.01.03.01	Aportes a la seguridad social en salud/Vigencia actual/BIOCEN	11.884.800,00	2.843.492,00	9.041.308,00	0,00	9.041.308,00	0,00	9.041.308,00	6.854.275,00	76,07%	76,07%
2.3.1.01.02.003	1.2.3.1.01.03.01	Aportes de cesantías /Vigencia actual/BIOCEN	13.950.143,00	4.875.450,00	9.074.693,00	0,00	9.074.693,00	0,00	9.074.693,00	6.788.161,00	65,05%	65,05%
2.3.1.01.02.004	1.2.3.1.01.03.01	Aportes a cajas de compensación familiar/Vigencia actual/BIOCEN	6.678.300,00	2.675.200,00	4.003.100,00	0,00	4.003.100,00	0,00	4.003.100,00	3.223.500,00	59,94%	59,94%
2.3.1.01.02.005	1.2.3.1.01.03.01	Aportes generales al sistema de riesgos laborales/Vigencia actual/BIOCEN	3.406.100,00	1.172.800,00	2.233.300,00	0,00	2.233.300,00	0,00	2.233.300,00	1.773.700,00	65,57%	65,57%
2.3.1.01.02.006	1.2.3.1.01.03.01	Aportes al ICBF/Vigencia actual/BIOCEN	5.008.800,00	2.032.100,00	2.976.700,00	0,00	2.976.700,00	0,00	2.976.700,00	2.391.900,00	59,43%	59,43%
2.3.1.01.02.007	1.2.3.1.01.03.01	Aportes al SENA/Vigencia actual/BIOCEN	3.339.200,00	1.337.500,00	2.001.700,00	0,00	2.001.700,00	0,00	2.001.700,00	1.612.000,00	59,95%	59,95%
2.3.1.01.03.001.01	1.2.3.1.01.03.01	Vacaciones/Vigencia actual/BIOCEN	11.187.311,00	6.079.959,00	5.107.352,00	0,00	5.107.352,00	0,00	5.107.352,00	4.636.395,00	45,65%	45,65%
2.3.1.01.03.001.02	1.2.3.1.01.03.01	Indemnización por vacaciones/Vigencia actual/BIOCEN	5.205.545,00	5.205.545,00	0,00	0,00	0,00	0,00	0,00	0,00	0,00%	0,00%
2.3.1.01.03.001.03	1.2.3.1.01.03.01	Bonificación especial de recreación/Vigencia actual/BIOCEN	1.104.281,00	636.292,00	467.989,00	0,00	467.989,00	0,00	467.989,00	419.959,00	42,38%	42,38%
2.3.1.01.03.052	1.2.3.1.01.03.01	Bonos escolares y navideños/Vigencia actual/BIOCEN	893.800,00	893.800,00	0,00	0,00	0,00	0,00	0,00	0,00	0,00%	0,00%
Adquisición de bienes y servicios			1.653.906.389,41	266.299.704,66	1.387.606.684,75	169.696.696,00	1.217.909.988,75	627.206.235,60	590.703.753,15	590.223.753,15	#/DIV/0!	#/DIV/0!
2.3.2.02.01.002	1.2.3.2.07.01.05	Productos alimenticios, bebidas y tabaco; textiles, prendas de vestir y pro	14.849.239,00	14.849.239,00	0,00	0,00	0,00	0,00	0,00	0,00	0,00%	0,00%
2.3.2.02.01.002	1.3.3.3.01	Productos alimenticios, bebidas y tabaco; textiles, prendas de vestir y pro	8.449.819,00	8.449.819,00	0,00	0,00	0,00	0,00	0,00	0,00	0,00%	0,00%
2.3.2.02.01.002	1.3.3.4.02.01.01	Productos alimenticios, bebidas y tabaco; textiles, prendas de vestir y pro	1.882.821,00	1.882.821,00	0,00	0,00	0,00	0,00	0,00	0,00	0,00%	0,00%
2.3.2.02.01.003	1.2.3.2.07.01.05	Otros bienes transportables (excepto productos metálicos, maquinaria y e	10.780.377,00	10.780.377,00	0,00	0,00	0,00	0,00	0,00	0,00	0,00%	0,00%
2.3.2.02.01.003	1.3.3.3.01	Otros bienes transportables (excepto productos metálicos, maquinaria y e	2.717.871,00	2.717.871,00	0,00	0,00	0,00	0,00	0,00	0,00	0,00%	0,00%
2.3.2.02.01.003	1.3.3.4.02.01.01	Otros bienes transportables (excepto productos metálicos, maquinaria y e	25.336.802,00	25.336.802,00	0,00	0,00	0,00	0,00	0,00	0,00	0,00%	0,00%
2.3.2.02.01.003	1.3.3.4.02.01.02	Otros bienes transportables (excepto productos metálicos, maquinaria y e	5.245.558,00	5.245.558,00	0,00	0,00	0,00	0,00	0,00	0,00	0,00%	0,00%
2.3.2.02.01.004	1.3.3.3.01	Productos metálicos, maquinaria y equipo/Vigencia actual/BIOCEN	93.746.742,00	18.746.742,00	75.000.000,00	75.000.000,00	0,00	0,00	0,00	0,00	0,00%	0,00%
2.3.2.02.01.004	1.3.3.4.02.01.01	Productos metálicos, maquinaria y equipo/Vigencia actual/BIOCEN	50.000.000,00	0,00	50.000.000,00	50.000.000,00	0,00	0,00	0,00	0,00	0,00%	0,00%
2.3.2.02.01.004	1.3.3.4.02.01.02	Productos metálicos, maquinaria y equipo/Vigencia actual/BIOCEN	25.000.000,00	2.821,00	24.997.179,00	24.997.179,00	0,00	0,00	0,00	0,00	0,00%	0,00%
2.3.2.02.02.006	1.2.3.1.01.03.01	Comercio y distribución; alojamiento; servicios de suministro de comidas	4.000.000,00	1.905.749,25	2.094.250,75	0,00	2.094.250,75	0,00	2.094.250,75	1.614.250,75	52,36%	52,36%
2.3.2.02.02.008	1.2.3.1.01.01.01	Servicios prestados a las empresas y servicios de producción /Vigencia a	155.198.004,00	0,00	155.198.004,00	0,00	155.198.004,00	47.567.909,00	107.630.095,00	107.630.095,00	100,00%	69,35%
2.3.2.02.02.008	1.2.3.1.01.03.01	Servicios prestados a las empresas y servicios de producción /Vigencia a	41.191.046,00	0,00	41.191.046,00	0,00	41.191.046,00	0,00	41.191.046,00	41.191.046,00	100,00%	100,00%
2.3.2.02.02.008	1.2.3.2.07.01.01	Servicios prestados a las empresas y servicios de producción /Vigencia a	145.392.529,00	8.823.841,00	136.568.688,00	0,00	136.568.688,00	26.166.270,00	110.402.418,00	110.402.418,00	93,93%	75,93%
2.3.2.02.02.008	1.2.3.2.07.01.05	Servicios prestados a las empresas y servicios de producción /Vigencia a	119.762.913,00	0,00	119.762.913,00	0,00	119.762.913,00	41.873.932,00	77.888.981,00	77.888.981,00	100,00%	65,04%
2.3.2.02.02.008	1.2.3.2.17.01	Servicios prestados a las empresas y servicios de producción /Vigencia a	80.640,00	0,00	80.640,00	0,00	80.640,00	80.640,00	0,00	0,00	100,00%	0,00%
2.3.2.02.02.008	1.2.3.2.17.02	Servicios prestados a las empresas y servicios de producción /Vigencia a	71.931,00	0,00	71.931,00	0,00	71.931,00	71.931,00	0,00	0,00	100,00%	0,00%
2.3.2.02.02.008	1.3.3.3.01	Servicios prestados a las empresas y servicios de producción /Vigencia a	95.085.568,00	40.998.786,00	54.086.782,00	6.000.000,00	48.086.782,00	48.086.782,00	0,00	0,00	50,57%	0,00%
2.3.2.02.02.008	1.3.3.4.02.01.01	Servicios prestados a las empresas y servicios de producción /Vigencia a	25.510.648,00	6.328.188,00	19.182.460,00	13.699.517,00	5.482.943,00	5.482.943,00	0,00	0,00	21,49%	0,00%
2.3.2.02.02.008	1.3.3.4.02.01.02	Servicios prestados a las empresas y servicios de producción /Vigencia a	17.407.661,00	17.407.661,00	0,00	0,00	0,00	0,00	0,00	0,00	0,00%	0,00%
2.3.2.02.02.008	1.3.3.4.18	Servicios prestados a las empresas y servicios de producción /Vigencia a	50.000.000,00	26.470.300,00	23.529.700,00	0,00	23.529.700,00	14.388.463,00	9.141.237,00	9.141.237,00	47,06%	18,28%
2.3.2.02.02.009	1.2.3.1.01.03.01	Servicios para la comunidad, sociales y personales/Vigencia actual/BIOC	30.332.613,00	0,00	30.332.613,00	0,00	30.332.613,00	0,00	30.332.613,00	30.332.613,00	100,00%	100,00%
2.3.2.02.02.009	1.2.3.2.07.01.01	Servicios para la comunidad, sociales y personales/Vigencia actual/BIOC	129.805.475,00	15.831.949,00	113.973.526,00	0,00	113.973.526,00	113.973.526,00	0,00	0,00	87,80%	0,00%
2.3.2.02.02.009	1.2.3.2.07.01.05	Servicios para la comunidad, sociales y personales/Vigencia actual/BIOC	129.805.475,00	0,00	129.805.475,00	0,00	129.805.475,00	47.596.957,60	82.208.517,40	82.208.517,40	100,00%	63,33%
2.3.2.02.02.009	1.3.2.1.01	Servicios para la comunidad, sociales y personales/Vigencia actual/BIOC	140.056.437,00	10.241.842,00	129.814.595,00	0,00	129.814.595,00	0,00	129.814.595,00	129.814.595,00	92,69%	92,69%
2.3.2.02.02.009	1.3.3.4.02.01.01	Servicios para la comunidad, sociales y personales/Vigencia actual/BIOC	113.419.915,00	0,00	113.419.915,00	0,00	113.419.915,00	113.419.915,00	0,00	0,00	100,00%	0,00%
2.3.2.02.02.009	1.3.3.4.02.01.02	Servicios para la comunidad, sociales y personales/Vigencia actual/BIOC	168.496.967,00	0,00	168.496.967,00	0,00	168.496.967,00	168.496.967,00	0,00	0,00	100,00%	0,00%
2.3.2.02.02.009	1.3.3.4.11	Servicios para la comunidad, sociales y personales/Vigencia actual/BIOC	279.338,41	279.338,41	0,00	0,00	0,00	0,00	0,00	0,00	0,00%	0,00%
2.3.2.02.02.009	1.3.3.4.18	Servicios para la comunidad, sociales y personales/Vigencia actual/BIOC	50.000.000,00	50.000.000,00	0,00	0,00	0,00	0,00	0,00	0,00	0,00%	0,00%
Viáticos de los funcionarios en comisión			10.000.000,00	4.242.549,00	5.757.451,00	0,00	5.757.451,00	711.228,00	5.046.223,00	3.188.883,00	57,57%	50,46%
2.3.2.02.02.010	1.2.3.1.01.03.01	Viáticos de los funcionarios en comisión/Vigencia actual/BIOCEN	10.000.000,00	4.242.549,00	5.757.451,00	0,00	5.757.451,00	711.228,00	5.046.223,00	3.188.883,00	57,57%	50,46%
GESTION INTEGRAL DEL RECURSO HIDRICO			28.450.719.065,59	10.505.120.653,00	17.945.598.412,59	10.812.015.215,00	7.133.583.197,59	1.845.618.383,00	5.287.964.814,59	4.818.437.926,59	25,07%	18,59%
CONSERVACION, RESPETO Y APROVECHAMIENTO DEL AGUA			28.450.719.065,59	10.505.120.653,00	17.945.598.412,59	10.812.015.215,00	7.133.583.197,59	1.845.618.383,00	5.287.964.814,59	4.818.437.926,59	25,07%	18,59%
SOSTENIBILIDAD HIDRICA PARA EL TERRITORIO			28.450.71									



CORPORACIÓN AUTÓNOMA REGIONAL DE BOYACÁ

SISTEMA INTEGRADO DE GESTION DE LA CALIDAD

CONTROL Y EVALUACION EJECUCION DE GASTOS

GESTION DE RECURSOS FISICOS Y FINANCIEROS	
REGISTRO	
FRF-03	
Versión 4	15-09-2020

EJECUCION PRESUPUESTAL GASTOS DE INVERSION CON CORTE SEPTIEMBRE 2025

AFILIACION PRESUPU	CODIGO FUENTE	PROGRAMA/PROYECTO	APROPICIACION VIGENTE	SALDO DISPONIBLE	DISPONIBILIDADES ACUMULADAS	DISPONIBILIDADES ABIERTAS	COMPROMETIDO	COMPROMETIDO POR OBLIGAR	OBLIGADO	PAGADO	% EJECUCION POR COMPROM	% EJECUCION OBLIGADO
2.3.1.01.01.001.04	1.2.3.1.01.03.01	Subsidio de alimentación/Vigencia actual/CONSERVACION, RESPETO Y APROVECHAMIENTO	6.102.228,00	1.904.252,00	4.197.976,00	0,00	4.197.976,00	0,00	4.197.976,00	3.266.043,00	68,79%	68,79%
2.3.1.01.01.001.05	1.2.3.1.01.03.01	Auxilio de transporte/Vigencia actual/CONSERVACION, RESPETO Y APROVECHAMIENTO	12.698.412,00	4.211.743,00	8.486.669,00	0,00	8.486.669,00	0,00	8.486.669,00	6.720.002,00	66,83%	66,83%
2.3.1.01.01.001.06	1.2.3.1.01.03.01	Prima de servicio/Vigencia actual/CONSERVACION, RESPETO Y APROVECHAMIENTO	68.264.302,00	2.139.449,00	66.124.853,00	0,00	66.124.853,00	0,00	66.124.853,00	65.545.159,00	96,87%	96,87%
2.3.1.01.01.001.07	1.2.3.1.01.03.01	Bonificación por servicios prestados/Vigencia actual/CONSERVACION, RESPETO Y APROVECHAMIENTO	47.894.013,00	17.027.245,00	30.866.768,00	0,00	30.866.768,00	0,00	30.866.768,00	23.289.004,00	64,45%	64,45%
2.3.1.01.01.001.08	1.3.3.3.01	Prima de navidad/Vigencia actual/CONSERVACION, RESPETO Y APROVECHAMIENTO	148.733.758,00	143.823.851,00	4.909.907,00	0,00	4.909.907,00	0,00	4.909.907,00	0,00	3,30%	3,30%
2.3.1.01.01.001.08	1.2.3.1.01.03.01	Prima de vacaciones/Vigencia actual/CONSERVACION, RESPETO Y APROVECHAMIENTO	78.197.531,00	44.721.129,00	33.476.402,00	0,00	33.476.402,00	0,00	33.476.402,00	20.464.882,00	42,81%	42,81%
2.3.1.01.02.001	1.2.3.1.01.03.01	Aportes a la seguridad social en pensiones/Vigencia actual/CONSERVACION, RESPETO Y APROVECHAMIENTO	194.526.800,00	55.164.399,00	139.362.401,00	0,00	139.362.401,00	0,00	139.362.401,00	106.805.286,00	71,64%	71,64%
2.3.1.01.02.002	1.2.3.1.01.03.01	Aportes a la seguridad social en salud/Vigencia actual/CONSERVACION, RESPETO Y APROVECHAMIENTO	137.790.100,00	38.816.999,00	98.973.101,00	0,00	98.973.101,00	0,00	98.973.101,00	75.963.286,00	71,83%	71,83%
2.3.1.01.02.003	1.2.3.1.01.03.01	Aportes de cesantías /Vigencia actual/CONSERVACION, RESPETO Y APROVECHAMIENTO	161.128.233,00	57.263.577,00	103.864.656,00	0,00	103.864.656,00	0,00	103.864.656,00	76.824.948,00	64,46%	64,46%
2.3.1.01.02.004	1.2.3.1.01.03.01	Aportes a cajas de compensación familiar/Vigencia actual/CONSERVACION, RESPETO Y APROVECHAMIENTO	75.325.300,00	28.008.800,00	47.316.500,00	0,00	47.316.500,00	0,00	47.316.500,00	35.546.900,00	62,82%	62,82%
2.3.1.01.02.005	1.2.3.1.01.03.01	Aportes generales al sistema de riesgos laborales/Vigencia actual/CONSERVACION, RESPETO Y APROVECHAMIENTO	38.450.200,00	12.470.600,00	25.979.600,00	0,00	25.979.600,00	0,00	25.979.600,00	19.769.000,00	67,57%	67,57%
2.3.1.01.02.006	1.2.3.1.01.03.01	Aportes al ICBF/Vigencia actual/CONSERVACION, RESPETO Y APROVECHAMIENTO	56.494.300,00	21.010.000,00	35.484.300,00	0,00	35.484.300,00	0,00	35.484.300,00	26.657.900,00	62,81%	62,81%
2.3.1.01.02.007	1.2.3.1.01.03.01	Aportes al SENA/Vigencia actual/CONSERVACION, RESPETO Y APROVECHAMIENTO	37.663.800,00	14.001.000,00	23.662.800,00	0,00	23.662.800,00	0,00	23.662.800,00	17.778.200,00	62,83%	62,83%
2.3.1.01.03.001.01	1.2.3.1.01.03.01	Vacaciones/Vigencia actual/CONSERVACION, RESPETO Y APROVECHAMIENTO	98.528.888,00	67.782.138,00	30.746.750,00	0,00	30.746.750,00	0,00	30.746.750,00	19.925.790,00	31,21%	31,21%
2.3.1.01.03.001.02	1.2.3.1.01.03.01	Indemnización por vacaciones/Vigencia actual/CONSERVACION, RESPETO Y APROVECHAMIENTO	38.477.754,00	21.009.367,00	17.468.387,00	0,00	17.468.387,00	0,00	17.468.387,00	9.313.753,00	45,40%	45,40%
2.3.1.01.03.001.03	1.2.3.1.01.03.01	Bonificación especial de recreación/Vigencia actual/CONSERVACION, RESPETO Y APROVECHAMIENTO	9.621.378,00	5.453.740,00	4.167.638,00	0,00	4.167.638,00	0,00	4.167.638,00	2.560.609,00	43,32%	43,32%
2.3.1.01.03.052	1.2.3.1.01.03.01	Bonos escolares y navideños/Vigencia actual/CONSERVACION, RESPETO Y APROVECHAMIENTO	11.619.400,00	11.619.400,00	0,00	0,00	0,00	0,00	0,00	0,00	0,00%	0,00%
2.3.1.02.01.001.01	1.2.3.1.01.03.01	Sueldo básico/Vigencia actual/CONSERVACION, RESPETO Y APROVECHAMIENTO	68.985.004,00	1.463.430,00	67.521.574,00	15.684.914,00	51.836.660,00	0,00	51.836.660,00	40.010.806,00	75,14%	75,14%
2.3.1.02.01.001.06	1.2.3.1.01.03.01	Prima de servicio/Vigencia actual/CONSERVACION, RESPETO Y APROVECHAMIENTO	2.936.789,00	120.401,00	2.816.388,00	1.316.599,00	1.499.789,00	0,00	1.499.789,00	0,00	51,07%	51,07%
2.3.1.02.01.001.07	1.2.3.1.01.03.01	Bonificación por servicios prestados/Vigencia actual/CONSERVACION, RESPETO Y APROVECHAMIENTO	2.012.762,00	97.162,00	1.915.600,00	880.838,00	1.034.762,00	0,00	1.034.762,00	0,00	51,41%	51,41%
2.3.1.02.01.001.08	1.2.3.1.01.03.01	Prima de navidad/Vigencia actual/CONSERVACION, RESPETO Y APROVECHAMIENTO	6.244.683,00	132.731,00	6.111.952,00	2.986.089,00	3.125.863,00	0,00	3.125.863,00	0,00	50,06%	50,06%
2.3.1.02.01.001.08	1.2.3.1.01.03.01	Prima de vacaciones/Vigencia actual/CONSERVACION, RESPETO Y APROVECHAMIENTO	3.028.035,00	94.298,00	2.933.737,00	1.402.702,00	1.531.035,00	0,00	1.531.035,00	0,00	50,56%	50,56%
2.3.1.02.02.001	1.2.3.1.01.03.01	Aportes a la seguridad social en pensiones/Vigencia actual/CONSERVACION, RESPETO Y APROVECHAMIENTO	8.520.645,00	188.078,00	8.332.567,00	1.987.531,00	6.345.036,00	0,00	6.345.036,00	4.801.562,00	74,47%	74,47%
2.3.1.02.02.002	1.2.3.1.01.03.01	Aportes a la seguridad social en salud/Vigencia actual/CONSERVACION, RESPETO Y APROVECHAMIENTO	6.035.805,00	133.394,00	5.902.413,00	1.407.577,00	4.494.836,00	0,00	4.494.836,00	3.401.462,00	74,47%	74,47%
2.3.1.02.02.003	1.2.3.1.01.03.01	Aportes de cesantías /Vigencia actual/CONSERVACION, RESPETO Y APROVECHAMIENTO	6.634.107,00	12.826,00	6.621.281,00	2.001.916,00	4.619.365,00	0,00	4.619.365,00	3.334.234,00	69,63%	69,63%
2.3.1.02.02.004	1.2.3.1.01.03.01	Aportes a cajas de compensación familiar/Vigencia actual/CONSERVACION, RESPETO Y APROVECHAMIENTO	3.248.822,00	76.830,00	3.171.992,00	849.392,00	2.322.600,00	0,00	2.322.600,00	1.601.000,00	71,49%	71,49%
2.3.1.02.02.005	1.2.3.1.01.03.01	Aportes generales al sistema de riesgos laborales/Vigencia actual/CONSERVACION, RESPETO Y APROVECHAMIENTO	1.730.963,00	39.534,00	1.691.429,00	402.829,00	1.288.600,00	0,00	1.288.600,00	975.100,00	74,44%	74,44%
2.3.1.02.02.006	1.2.3.1.01.03.01	Aportes al ICBF/Vigencia actual/CONSERVACION, RESPETO Y APROVECHAMIENTO	2.436.790,00	57.986,00	2.378.804,00	637.304,00	1.741.500,00	0,00	1.741.500,00	1.200.400,00	71,47%	71,47%
2.3.1.02.02.007	1.2.3.1.01.03.01	Aportes al SENA/Vigencia actual/CONSERVACION, RESPETO Y APROVECHAMIENTO	1.625.178,00	39.407,00	1.585.771,00	424.471,00	1.161.300,00	0,00	1.161.300,00	800.500,00	71,46%	71,46%
2.3.1.02.03.001.01	1.2.3.1.01.03.01	Vacaciones/Vigencia actual/CONSERVACION, RESPETO Y APROVECHAMIENTO	4.239.449,00	132.218,00	4.107.231,00	1.963.782,00	2.143.449,00	0,00	2.143.449,00	0,00	50,56%	50,56%
2.3.1.02.03.001.03	1.2.3.1.01.03.01	Bonificación especial de recreación/Vigencia actual/CONSERVACION, RESPETO Y APROVECHAMIENTO	384.098,00	19.221,00	364.877,00	167.779,00	197.098,00	0,00	197.098,00	0,00	51,31%	51,31%
Adquisición de bienes y servicios			25.567.890.379,59	9.544.721.518,00	16.023.168.861,59	10.754.857.534,00	5.268.311.327,59	1.843.265.140,00	3.425.046.187,59	3.410.290.106,59	13,38	10,65
2.3.2.02.01.002	1.3.3.4.04	Productos alimenticios, bebidas y tabaco; textiles, prendas de vestir y productos de cuero	100.000.000,00	38.185.000,00	61.815.000,00	61.815.000,00	0,00	0,00	0,00	0,00	0,00%	0,00%
2.3.2.02.01.003	1.3.3.4.04	Otros bienes transportables (excepto productos metálicos, maquinaria y equipo)	100.000.000,00	9.267,00	99.990.733,00	99.990.733,00	0,00	0,00	0,00	0,00	0,00%	0,00%
2.3.2.02.01.004	1.3.3.4.04	Productos metálicos, maquinaria y equipo/Vigencia actual/CONSERVACION, RESPETO Y APROVECHAMIENTO	800.000.000,00	608.545.221,00	191.454.779,00	191.454.779,00	0,00	0,00	0,00	0,00	0,00%	0,00%
2.3.2.02.02.006	1.2.3.1.01.03.01	Comercio y distribución; alojamiento; servicios de suministro de comidas y bebidas	10.000.000,00	9.400.000,00	600.000,00	0,00	600.000,00	80.000,00	520.000,00	360.000,00	6,00%	5,20%
2.3.2.02.02.008	1.2.3.1.01.01.01	Servicios prestados a las empresas y servicios de producción /Vigencia actual/CONSERVACION, RESPETO Y APROVECHAMIENTO	100.000.000,00	0,00	100.000.000,00	0,00	100.000.000,00	21.364.570,00	78.635.430,00	78.635.430,00	100,00%	78,64%
2.3.2.02.02.008	1.2.3.1.01.03.01	Servicios prestados a las empresas y servicios de producción /Vigencia actual/CONSERVACION, RESPETO Y APROVECHAMIENTO	93.617.488,00	0,00	93.617.488,00	0,00	93.617.488,00	33.335.581,00	60.281.907,00	60.281.907,00	100,00%	64,39%
2.3.2.02.02.008	1.2.3.2.07.01.02	Servicios prestados a las empresas y servicios de producción /Vigencia actual/CONSERVACION, RESPETO Y APROVECHAMIENTO	231.268.484,00	0,00	231.268.484,00	0,00	231.268.484,00	11.633.742,00	219.634.742,00	219.634.742,00	100,00%	94,97%
2.3.2.02.02.008	1.2.3.2.07.01.05	Servicios prestados a las empresas y servicios de producción /Vigencia actual/CONSERVACION, RESPETO Y APROVECHAMIENTO	110.100.682,00	6.052.444,00	104.048.238,00	0,00	104.048.238,00	22.431.201,00	81.617.037,00	81.617.037,00	94,50%	74,13%
2.3.2.02.02.008	1.2.3.2.10.01	Servicios prestados a las empresas y servicios de producción /Vigencia actual/CONSERVACION, RESPETO Y APROVECHAMIENTO	2.682.498.946,00	999.442.043,00	1.683.056.903,00	350.026.816,00	1.333.030.087,00	413.694.584,00	919.335.503,00	904.739.422,00	49,69%	34,27%
2.3.2.02.02.008	1.2.3.2.10.02	Servicios prestados a las empresas y servicios de producción /Vigencia actual/CONSERVACION, RESPETO Y APROVECHAMIENTO	536.639.761,00	36.869.291,00	499.770.470,00	38.997.584,00	460.772.886,00	61.134.357,00	399.638.529,00	399.638.529,00	85,86%	74,47%
2.3.2.02.02.008	1.2.3.2.15.01	Servicios prestados a las empresas y servicios de producción /Vigencia actual/CONSERVACION, RESPETO Y APROVECHAMIENTO	36.011.997,00	0,00	36.011.997,00	0,00	36.011.997,00	2.830.120,00	33.181.877,00	33.181.877,00	100,00%	92,14%
2.3.2.02.02.008	1.2.3.2.15.02	Servicios prestados a las empresas y servicios de producción /Vigencia actual/CONSERVACION, RESPETO Y APROVECHAMIENTO	174.940.341,00	0,00	174.940.341,00	0,00	174.940.341,00	20.854.288,00	154.086.053,00	154.086.053,00	100,00%	88,08%
2.3.2.02.02.008	1.3.2.1.01	Servicios prestados a las empresas y servicios de producción /Vigencia actual/CONSERVACION, RESPETO Y APROVECHAMIENTO	439.943.563,00	13.741.605,00	426.201.958,00	0,00	426.201.958,00	26.469.497,00	399.732.461,00	399.732.461,00	96,88%	90,86%
2.3.2.02.02.008	1.3.2.1.10	Servicios prestados a las empresas y servicios de producción /Vigencia actual/CONSERVACION, RESPETO Y APROVECHAMIENTO	8.960.000,00	8.960.000,00	0,00	0,00	0,00	0,00	0,00	0,00	0,00%	0,00%
2.3.2.02.02.008	1.3.2.1.15	Servicios prestados a las empresas y servicios de producción /Vigencia actual/CONSERVACION, RESPETO Y APROVECHAMIENTO	5.376.000,00	0,00	5.376.000,00	0,00	5.376.000,00	1.896.330,00	3.479.670,00	3.479.670,00	100,00%	64,73%
2.3.2.02.02.008	1.3.3.4.02.01.01	Servicios prestados a las empresas y servicios de producción /Vigencia actual/CONSERVACION, RESPETO Y APROVECHAMIENTO	200.000.000,00	200.000.000,00	0,00	0,00	0,00	0,00	0,00	0,00	0,00%	0,00%
2.3.2.02.02.008	1.3.3.4.02.01.02	Servicios prestados a las empresas y servicios de producción /Vigencia actual/CONSERVACION, RESPETO Y APROVECHAMIENTO	543.000.000,00	173.376.310,00	369.623.690,00	52.419.421,00	317.204.269,00	304.627.799,00	12.576.470,00	12.576.470,00	58,42%	2,32%
2.3.2.02.02.008	1.3.3.4.02.02.01	Servicios prestados a las empresas y servicios de producción /Vigencia actual/CONSERVACION, RESPETO Y APROVECHAMIENTO	543.000.000,00	353.897.079,00	189.102.921,00	22.770.027,00	166.332.894,00	162.297.931,00	4.034.963,00	4.034.963,00	30,63%	0,74%
2.3.2.02.02.008	1.3.3.4.04	Servicios prestados a las empresas y servicios de producción /Vigencia actual/CONSERVACION, RESPETO Y APROVECHAMIENTO	2.400.000.000,00	241.424.354,00	2.158.							



CORPORACIÓN AUTÓNOMA REGIONAL DE BOYACÁ

SISTEMA INTEGRADO DE GESTION DE LA CALIDAD

CONTROL Y EVALUACION EJECUCION DE GASTOS

GESTION DE RECURSOS FISICOS Y FINANCIEROS	
REGISTRO	
FRF-03	
Versión 4	15-09-2020

EJECUCION PRESUPUESTAL GASTOS DE INVERSION CON CORTE SEPTIEMBRE 2025

CLASIFICACION PRESUPU	CODIGO FUENTE	PROGRAMA/PROYECTO	APROPIACION VIGENTE	SALDO DISPONIBLE	DISPONIBILIDADES ACUMULADAS	DISPONIBILIDADES ABIERTAS	COMPROMETIDO	COMPROMETIDO POR OBLIGAR	OBLIGADO	PAGADO	% EJECUCION POR COMPROM	% EJECUCION OBLIGADO
PLANEACION TERRITORIAL Y PAZ CON LA NATURALEZA			841.411.867,00	166.924.412,00	674.487.455,00	36.652.000,00	637.835.455,00	149.714.738,00	488.120.717,00	421.074.730,00	75,81%	58,01%
GESTION DEL CONOCIMIENTO Y FORTALECIMIENTO DEL SISTEMA DE INFORMACION AMBIENTAL			841.411.867,00	166.924.412,00	674.487.455,00	36.652.000,00	637.835.455,00	149.714.738,00	488.120.717,00	421.074.730,00	15,48	13,22
Gastos de personal			348.911.867,00	126.718.894,00	222.192.973,00	0,00	222.192.973,00	0,00	222.192.973,00	156.087.179,00	9,24	9,24
2.3.1.01.01.001.01	1.2.3.1.01.03.01	Sueldo básico/Vigencia actual/PLANEACION TERRITORIAL Y PAZ CON	160.810.833,00	26.397.488,00	134.413.345,00	0,00	134.413.345,00	0,00	134.413.345,00	101.232.564,00	83,58%	83,58%
2.3.1.01.01.001.01	1.3.3.3.01	Sueldo básico/Vigencia actual/PLANEACION TERRITORIAL Y PAZ CON	30.731.722,00	30.731.722,00	0,00	0,00	0,00	0,00	0,00	0,00	0,00%	0,00%
2.3.1.01.01.001.06	1.2.3.1.01.03.01	Prima de servicio/Vigencia actual/PLANEACION TERRITORIAL Y PAZ C	8.523.665,00	242.195,00	8.281.470,00	0,00	8.281.470,00	0,00	8.281.470,00	8.281.470,00	97,16%	97,16%
2.3.1.01.01.001.07	1.2.3.1.01.03.01	Bonificación por servicios prestados/Vigencia actual/PLANEACION TERR	5.797.473,00	1.943.032,00	3.854.441,00	0,00	3.854.441,00	0,00	3.854.441,00	1.934.135,00	66,48%	66,48%
2.3.1.01.01.001.08	1.3.3.3.01	Prima de navidad/Vigencia actual/PLANEACION TERRITORIAL Y PAZ C	18.662.167,00	18.662.167,00	0,00	0,00	0,00	0,00	0,00	0,00	0,00%	0,00%
2.3.1.01.01.001.08	1.2.3.1.01.03.01	Prima de vacaciones/Vigencia actual/PLANEACION TERRITORIAL Y PA	11.689.056,00	5.791.055,00	5.898.001,00	0,00	5.898.001,00	0,00	5.898.001,00	0,00	50,46%	50,46%
2.3.1.01.02.001	1.2.3.1.01.03.01	Aportes a la seguridad social en pensiones/Vigencia actual/PLANEACION	24.548.300,00	6.581.372,00	17.966.928,00	0,00	17.966.928,00	0,00	17.966.928,00	13.892.127,00	73,19%	73,19%
2.3.1.01.02.002	1.2.3.1.01.03.01	Aportes a la seguridad social en salud/Vigencia actual/PLANEACION TE	17.388.400,00	4.631.272,00	12.757.128,00	0,00	12.757.128,00	0,00	12.757.128,00	9.951.027,00	73,37%	73,37%
2.3.1.01.02.003	1.2.3.1.01.03.01	Aportes de cesantías /Vigencia actual/PLANEACION TERRITORIAL Y PA	20.292.699,00	7.081.239,00	13.211.460,00	0,00	13.211.460,00	0,00	13.211.460,00	9.604.756,00	65,10%	65,10%
2.3.1.01.02.004	1.2.3.1.01.03.01	Aportes a cajas de compensación familiar/Vigencia actual/PLANEACION	9.646.000,00	3.527.300,00	6.118.700,00	0,00	6.118.700,00	0,00	6.118.700,00	4.127.500,00	63,43%	63,43%
2.3.1.01.02.005	1.2.3.1.01.03.01	Aportes generales al sistema de riesgos laborales/Vigencia actual/PLANE	2.307.200,00	0,00	2.307.200,00	0,00	2.307.200,00	0,00	2.307.200,00	1.904.300,00	100,00%	100,00%
2.3.1.01.02.005	1.3.3.3.01	Aportes generales al sistema de riesgos laborales/Vigencia actual/PLANE	1.500.000,00	1.286.400,00	213.600,00	0,00	213.600,00	0,00	213.600,00	0,00	14,24%	14,24%
2.3.1.01.02.006	1.2.3.1.01.03.01	Aportes al ICBF/Vigencia actual/PLANEACION TERRITORIAL Y PAZ CO	7.234.600,00	2.645.500,00	4.589.100,00	0,00	4.589.100,00	0,00	4.589.100,00	3.095.300,00	63,43%	63,43%
2.3.1.01.02.007	1.2.3.1.01.03.01	Aportes al SENA/Vigencia actual/PLANEACION TERRITORIAL Y PAZ CO	4.823.100,00	1.763.500,00	3.059.600,00	0,00	3.059.600,00	0,00	3.059.600,00	2.064.000,00	63,44%	63,44%
2.3.1.01.03.001.01	1.2.3.1.01.03.01	Vacaciones/Vigencia actual/PLANEACION TERRITORIAL Y PAZ CON L	14.728.214,00	5.940.393,00	8.787.821,00	0,00	8.787.821,00	0,00	8.787.821,00	0,00	59,67%	59,67%
2.3.1.01.03.001.02	1.2.3.1.01.03.01	Indemnización por vacaciones/Vigencia actual/PLANEACION TERRITOR	7.433.940,00	7.433.940,00	0,00	0,00	0,00	0,00	0,00	0,00	0,00%	0,00%
2.3.1.01.03.001.03	1.2.3.1.01.03.01	Bonificación especial de recreación/Vigencia actual/PLANEACION TERR	1.453.798,00	719.619,00	734.179,00	0,00	734.179,00	0,00	734.179,00	0,00	50,50%	50,50%
2.3.1.01.03.052	1.2.3.1.01.03.01	Bonos escolares y navideños/Vigencia actual/PLANEACION TERRITORI	1.340.700,00	1.340.700,00	0,00	0,00	0,00	0,00	0,00	0,00	0,00%	0,00%
Adquisición de bienes y servicios			490.500.000,00	40.112.255,00	450.387.745,00	36.652.000,00	413.735.745,00	149.714.738,00	264.021.007,00	263.981.007,00	5,29	3,03
2.3.2.02.02.006	1.2.3.1.01.03.01	Comercio y distribución; alojamiento; servicios de suministro de comidas	500.000,00	460.000,00	40.000,00	0,00	40.000,00	0,00	40.000,00	0,00	8,00%	8,00%
2.3.2.02.02.008	1.2.3.1.01.01.01	Servicios prestados a las empresas y servicios de producción /Vigencia a	130.000.000,00	20.138.756,00	109.861.244,00	21.919.489,00	87.941.755,00	24.283.788,00	63.657.967,00	63.657.967,00	67,65%	48,97%
2.3.2.02.02.008	1.2.3.2.07.01.01	Servicios prestados a las empresas y servicios de producción /Vigencia a	110.000.000,00	9.591.421,00	100.408.579,00	913.881,00	99.494.698,00	1.527.496,00	97.967.202,00	97.967.202,00	90,45%	89,06%
2.3.2.02.02.008	1.2.3.2.07.01.02	Servicios prestados a las empresas y servicios de producción /Vigencia a	60.183.088,00	204.755,00	59.978.333,00	6.050.400,00	53.927.933,00	11.185.591,00	42.742.342,00	42.742.342,00	89,61%	71,02%
2.3.2.02.02.008	1.2.3.2.07.01.05	Servicios prestados a las empresas y servicios de producción /Vigencia a	69.816.912,00	2.231.770,00	67.585.142,00	7.768.230,00	59.816.912,00	1.207.284,00	58.609.628,00	58.609.628,00	85,68%	83,95%
2.3.2.02.02.008	1.3.3.3.01	Servicios prestados a las empresas y servicios de producción /Vigencia a	60.000.000,00	4.491.795,00	55.508.205,00	0,00	55.508.205,00	0,00	55.508.205,00	0,00	92,51%	0,00%
2.3.2.02.02.008	1.3.3.4.02.01.02	Servicios prestados a las empresas y servicios de producción /Vigencia a	60.000.000,00	2.993.758,00	57.006.242,00	0,00	57.006.242,00	56.002.374,00	1.003.868,00	1.003.868,00	95,01%	1,67%
Viáticos de los funcionarios en comisión			2.000.000,00	93.263,00	1.906.737,00	0,00	1.906.737,00	0,00	1.906.737,00	1.006.544,00	95,34%	95,34%
2.3.2.02.02.010	1.2.3.1.01.03.01	Viáticos de los funcionarios en comisión/Vigencia actual/PLANEACION TI	2.000.000,00	93.263,00	1.906.737,00	0,00	1.906.737,00	0,00	1.906.737,00	1.006.544,00	95,34%	95,34%
ORDENAMIENTO AMBIENTAL TERRITORIAL			1.938.351.029,00	460.184.096,00	1.478.166.933,00	429.780.012,00	1.048.386.921,00	281.594.856,00	766.792.065,00	678.948.280,00	54,09%	39,56%
PLANEACION TERRITORIAL Y PAZ CON LA NATURALEZA			1.938.351.029,00	460.184.096,00	1.478.166.933,00	429.780.012,00	1.048.386.921,00	281.594.856,00	766.792.065,00	678.948.280,00	54,09%	39,56%
ORDENAMIENTO TERRITORIAL Y GESTION DEL RIESGO DE DESASTRES			1.938.351.029,00	460.184.096,00	1.478.166.933,00	429.780.012,00	1.048.386.921,00	281.594.856,00	766.792.065,00	678.948.280,00	54,09%	39,56%
Gastos de personal			548.826.346,00	232.371.854,00	316.454.492,00	0,00	316.454.492,00	0,00	316.454.492,00	230.758.308,00	6,34	6,34
2.3.1.01.01.001.01	1.2.3.1.01.03.01	Sueldo básico/Vigencia actual/PLANEACION TERRITORIAL Y PAZ CON	265.383.260,00	53.313.363,00	212.069.897,00	0,00	212.069.897,00	0,00	212.069.897,00	152.521.967,00	79,91%	79,91%
2.3.1.01.01.001.01	1.3.3.3.01	Sueldo básico/Vigencia actual/PLANEACION TERRITORIAL Y PAZ CON	45.826.652,00	45.826.652,00	0,00	0,00	0,00	0,00	0,00	0,00	0,00%	0,00%
2.3.1.01.01.001.06	1.2.3.1.01.03.01	Prima de servicio/Vigencia actual/PLANEACION TERRITORIAL Y PAZ C	13.656.181,00	410.390,00	13.245.791,00	0,00	13.245.791,00	0,00	13.245.791,00	13.245.791,00	96,99%	96,99%
2.3.1.01.01.001.07	1.2.3.1.01.03.01	Bonificación por servicios prestados/Vigencia actual/PLANEACION TERR	9.288.415,00	6.177.287,00	3.111.128,00	0,00	3.111.128,00	0,00	3.111.128,00	1.614.412,00	33,49%	33,49%
2.3.1.01.01.001.08	1.3.3.3.01	Prima de navidad/Vigencia actual/PLANEACION TERRITORIAL Y PAZ C	35.635.808,00	35.635.808,00	0,00	0,00	0,00	0,00	0,00	0,00	0,00%	0,00%
2.3.1.01.01.001.08	1.2.3.1.01.03.01	Prima de vacaciones/Vigencia actual/PLANEACION TERRITORIAL Y PA	14.225.187,00	14.225.187,00	0,00	0,00	0,00	0,00	0,00	0,00	0,00%	0,00%
2.3.1.01.02.001	1.2.3.1.01.03.01	Aportes a la seguridad social en pensiones/Vigencia actual/PLANEACION	39.330.100,00	12.989.239,00	26.340.861,00	0,00	26.340.861,00	0,00	26.340.861,00	18.981.045,00	66,97%	66,97%
2.3.1.01.02.002	1.2.3.1.01.03.01	Aportes a la seguridad social en salud/Vigencia actual/PLANEACION TE	27.858.900,00	9.162.239,00	18.696.661,00	0,00	18.696.661,00	0,00	18.696.661,00	13.480.545,00	67,11%	67,11%
2.3.1.01.02.003	1.2.3.1.01.03.01	Aportes de cesantías /Vigencia actual/PLANEACION TERRITORIAL Y PA	32.105.458,00	11.720.035,00	20.385.423,00	0,00	20.385.423,00	0,00	20.385.423,00	14.717.948,00	63,50%	63,50%
2.3.1.01.02.004	1.2.3.1.01.03.01	Aportes a cajas de compensación familiar/Vigencia actual/PLANEACION	15.022.200,00	6.909.100,00	8.113.100,00	0,00	8.113.100,00	0,00	8.113.100,00	5.899.100,00	54,01%	54,01%
2.3.1.01.02.005	1.2.3.1.01.03.01	Aportes generales al sistema de riesgos laborales/Vigencia actual/PLANE	6.547.200,00	2.407.800,00	4.139.400,00	0,00	4.139.400,00	0,00	4.139.400,00	2.923.500,00	63,22%	63,22%
2.3.1.01.02.006	1.2.3.1.01.03.01	Aportes al ICBF/Vigencia actual/PLANEACION TERRITORIAL Y PAZ CO	11.266.700,00	5.182.800,00	6.083.900,00	0,00	6.083.900,00	0,00	6.083.900,00	4.423.700,00	54,00%	54,00%
2.3.1.01.02.007	1.2.3.1.01.03.01	Aportes al SENA/Vigencia actual/PLANEACION TERRITORIAL Y PAZ CO	7.511.300,00	3.454.200,00	4.057.100,00	0,00	4.057.100,00	0,00	4.057.100,00	2.950.300,00	54,01%	54,01%
2.3.1.01.03.001.01	1.2.3.1.01.03.01	Vacaciones/Vigencia actual/PLANEACION TERRITORIAL Y PAZ CON L	17.923.737,00	17.712.506,00	211.231,00	0,00	211.231,00	0,00	211.231,00	0,00	1,18%	1,18%
2.3.1.01.03.001.02	1.2.3.1.01.03.01	Indemnización por vacaciones/Vigencia actual/PLANEACION TERRITOR	1.991.526,00	1.991.526,00	0,00	0,00	0,00	0,00	0,00	0,00	0,00%	0,00%
2.3.1.01.03.001.03	1.2.3.1.01.03.01	Bonificación especial de recreación/Vigencia actual/PLANEACION TERR	1.769.222,00	1.769.222,00	0,00	0,00	0,00	0,00	0,00	0,00	0,00%	0,00%
2.3.1.01.03.052	1.2.3.1.01.03.01	Bonos escolares y navideños/Vigencia actual/PLANEACION TERRITORI	2.234.500,00	2.234.500,00	0,00	0,00	0,00	0,00	0,00	0,00	0,00%	0,00%
2.3.1.01.03.052	1.3.3.3.01	Bonos escolares y navideños/Vigencia actual/PLANEACION TERRITORI	1.250.000,00	1.250.000,00	0,00	0,00	0,00	0,00	0,00	0,00	0,00%	0,00%
Adquisición de bienes y servicios			1.374.524.683,00	219.557.856,00	1.154.966.827,00	429.780.012,00	725.186.815,00	281.3				



CORPORACIÓN AUTÓNOMA REGIONAL DE BOYACÁ

SISTEMA INTEGRADO DE GESTION DE LA CALIDAD

CONTROL Y EVALUACION EJECUCION DE GASTOS

GESTION DE RECURSOS FISICOS Y FINANCIEROS	
REGISTRO	
FRF-03	
Versión 4	15-09-2020

EJECUCION PRESUPUESTAL GASTOS DE INVERSION CON CORTE SEPTIEMBRE 2025

IFICACION PRESUPL	CODIGO FUENTE	PROGRAMA/PROYECTO	APROPIACION VIGENTE	SALDO DISPONIBLE	DISPONIBILIDADES ACUMULADAS	DISPONIBILIDADES ABIERTAS	COMPROMETIDO	COMPROMETIDO POR OBLIGAR	OBLIGADO	PAGADO	% EJECUCION POR COMPROM	% EJECUCION OBLIGADO
2.3.2.02.01.004	1.2.3.2.07.01.01	Productos metálicos, maquinaria y equipo/Vigencia actual/PLANEACION	98.698.755,00	29.940,00	98.668.815,00	98.668.815,00	0,00	0,00	0,00	0,00	0,00%	0,00%
2.3.2.02.01.004	1.3.3.3.01	Productos metálicos, maquinaria y equipo/Vigencia actual/PLANEACION	15.826.059,00	0,00	15.826.059,00	15.826.059,00	0,00	0,00	0,00	0,00	0,00%	0,00%
2.3.2.02.01.004	1.3.3.4.02.01.01	Productos metálicos, maquinaria y equipo/Vigencia actual/PLANEACION	124.584.392,00	343.451,00	124.240.941,00	124.240.941,00	0,00	0,00	0,00	0,00	0,00%	0,00%
2.3.2.02.01.004	1.3.3.4.02.01.02	Productos metálicos, maquinaria y equipo/Vigencia actual/PLANEACION	21.952.922,00	21.952.922,00	0,00	0,00	0,00	0,00	0,00	0,00	0,00%	0,00%
2.3.2.02.02.006	1.2.3.1.01.03.01	Comercio y distribución; alojamiento; servicios de suministro de comidas	2.000.000,00	1.760.000,00	240.000,00	0,00	240.000,00	0,00	240.000,00	80.000,00	12,00%	12,00%
2.3.2.02.02.008	1.2.3.1.01.01.01	Servicios prestados a las empresas y servicios de producción /Vigencia a	359.136.312,00	56.370.817,00	302.765.495,00	0,00	302.765.495,00	42.500.349,00	260.265.146,00	260.265.146,00	84,30%	72,47%
2.3.2.02.02.008	1.2.3.2.07.01.01	Servicios prestados a las empresas y servicios de producción /Vigencia a	50.000.000,00	10.000.000,00	40.000.000,00	0,00	40.000.000,00	21.678.169,00	18.321.831,00	18.321.831,00	80,00%	36,64%
2.3.2.02.02.008	1.2.3.2.07.01.02	Servicios prestados a las empresas y servicios de producción /Vigencia a	117.619.664,00	10.000.000,00	107.619.664,00	0,00	107.619.664,00	1.025.018,00	106.594.646,00	106.594.646,00	91,50%	90,63%
2.3.2.02.02.008	1.2.3.2.07.01.05	Servicios prestados a las empresas y servicios de producción /Vigencia a	63.809.832,00	20.000.000,00	43.809.832,00	0,00	43.809.832,00	373.334,00	43.436.498,00	43.436.498,00	68,66%	68,07%
2.3.2.02.02.008	1.3.3.3.01	Servicios prestados a las empresas y servicios de producción /Vigencia a	136.805.472,00	27.313.617,00	109.491.855,00	0,00	109.491.855,00	101.345.216,45	8.146.638,55	8.146.638,55	80,03%	5,95%
2.3.2.02.02.008	1.3.3.4.02.01.01	Servicios prestados a las empresas y servicios de producción /Vigencia a	70.000.000,00	23.364.394,00	46.635.606,00	0,00	46.635.606,00	45.362.738,82	1.272.867,18	1.272.867,18	66,62%	1,82%
2.3.2.02.02.008	1.3.3.4.02.01.02	Servicios prestados a las empresas y servicios de producción /Vigencia a	123.047.078,00	48.422.715,00	74.624.363,00	0,00	74.624.363,00	69.066.736,73	5.557.626,27	5.557.626,27	60,65%	4,52%
Viáticos de los funcionarios en comisión			15.000.000,00	8.254.386,00	6.745.614,00	0,00	6.745.614,00	243.294,00	6.502.320,00	4.514.719,00	44,97%	43,35%
2.3.2.02.02.010	1.2.3.1.01.03.01	Viáticos de los funcionarios en comisión/Vigencia actual/PLANEACION T	15.000.000,00	8.254.386,00	6.745.614,00	0,00	6.745.614,00	243.294,00	6.502.320,00	4.514.719,00	44,97%	43,35%
EDUCACION AMBIENTAL			6.239.461.139,06	1.773.035.668,26	4.466.425.470,80	1.839.047.470,30	2.627.378.000,50	1.106.686.883,50	1.520.691.117,00	1.431.821.717,00	42,11%	24,37%
CIUDADANIA ECOLOGICA			6.239.461.139,06	1.773.035.668,26	4.466.425.470,80	1.839.047.470,30	2.627.378.000,50	1.106.686.883,50	1.520.691.117,00	1.431.821.717,00	42,11%	24,37%
COMUNICACION Y EDUCACION DESDE LA PARTICIPACION SUSTENTABLE			6.239.461.139,06	1.773.035.668,26	4.466.425.470,80	1.839.047.470,30	2.627.378.000,50	1.106.686.883,50	1.520.691.117,00	1.431.821.717,00	# DIV/0!	# DIV/0!
Gastos de personal			772.914.074,00	345.617.749,00	427.296.325,00	0,00	427.296.325,00	0,00	427.296.325,00	338.789.134,00	7,56	7,56
2.3.1.01.01.001.01	1.2.3.1.01.03.01	Sueldo básico/Vigencia actual/CIUDADANIA ECOLOGICA/COMUNICAC	372.769.170,00	108.408.243,00	264.360.927,00	0,00	264.360.927,00	0,00	264.360.927,00	206.225.023,00	70,92%	70,92%
2.3.1.01.01.001.01	1.3.3.3.01	Sueldo básico/Vigencia actual/CIUDADANIA ECOLOGICA/COMUNICAC	74.553.834,00	74.553.834,00	0,00	0,00	0,00	0,00	0,00	0,00	0,00%	0,00%
2.3.1.01.01.001.06	1.2.3.1.01.03.01	Prima de servicio/Vigencia actual/CIUDADANIA ECOLOGICA/COMUNIC	19.182.081,00	3.162.773,00	16.019.308,00	0,00	16.019.308,00	0,00	16.019.308,00	16.019.308,00	83,51%	83,51%
2.3.1.01.01.001.07	1.2.3.1.01.03.01	Bonificación por servicios prestados/Vigencia actual/CIUDADANIA ECOL	13.046.923,00	5.710.581,00	7.336.342,00	0,00	7.336.342,00	0,00	5.193.039,00	56.233,00	56,23%	56,23%
2.3.1.01.01.001.08	1.3.3.3.01	Prima de navidad/Vigencia actual/CIUDADANIA ECOLOGICA/COMUNIC	41.627.778,00	41.627.778,00	0,00	0,00	0,00	0,00	0,00	0,00	0,00%	0,00%
2.3.1.01.01.001.08	1.2.3.1.01.03.01	Prima de vacaciones/Vigencia actual/CIUDADANIA ECOLOGICA/COMU	19.981.332,00	10.734.614,00	9.246.718,00	0,00	9.246.718,00	0,00	9.246.718,00	9.053.304,00	46,28%	46,28%
2.3.1.01.02.001	1.2.3.1.01.03.01	Aportes a la seguridad social en pensiones/Vigencia actual/CIUDADANIA	55.244.700,00	20.767.245,00	34.477.455,00	0,00	34.477.455,00	0,00	34.477.455,00	26.080.423,00	62,41%	62,41%
2.3.1.01.02.002	1.2.3.1.01.03.01	Aportes a la seguridad social en salud/Vigencia actual/CIUDADANIA ECO	39.131.800,00	14.669.045,00	24.462.755,00	0,00	24.462.755,00	0,00	24.462.755,00	18.429.623,00	62,51%	62,51%
2.3.1.01.02.003	1.2.3.1.01.03.01	Aportes de cesantías /Vigencia actual/CIUDADANIA ECOLOGICA/COMU	45.096.759,00	19.688.730,00	25.408.029,00	0,00	25.408.029,00	0,00	25.408.029,00	19.012.231,00	56,34%	56,34%
2.3.1.01.02.004	1.2.3.1.01.03.01	Aportes a cajas de compensación familiar/Vigencia actual/CIUDADANIA	21.100.900,00	9.546.000,00	11.554.900,00	0,00	11.554.900,00	0,00	11.554.900,00	9.209.800,00	54,76%	54,76%
2.3.1.01.02.005	1.2.3.1.01.03.01	Aportes generales al sistema de riesgos laborales/Vigencia actual/CIUDA	11.214.900,00	4.776.100,00	6.438.800,00	0,00	6.438.800,00	0,00	6.438.800,00	5.036.400,00	57,41%	57,41%
2.3.1.01.02.006	1.2.3.1.01.03.01	Aportes al ICBF/Vigencia actual/CIUDADANIA ECOLOGICA/COMUNICA	15.825.800,00	7.160.200,00	8.665.600,00	0,00	8.665.600,00	0,00	8.665.600,00	6.906.900,00	54,76%	54,76%
2.3.1.01.02.007	1.2.3.1.01.03.01	Aportes al SENA/Vigencia actual/CIUDADANIA ECOLOGICA/COMUNICA	10.550.800,00	4.772.800,00	5.778.000,00	0,00	5.778.000,00	0,00	5.778.000,00	4.605.700,00	54,76%	54,76%
2.3.1.01.03.001.01	1.2.3.1.01.03.01	Vacaciones/Vigencia actual/CIUDADANIA ECOLOGICA/COMUNICACIO	25.176.482,00	12.783.153,00	12.393.329,00	0,00	12.393.329,00	0,00	12.393.329,00	11.889.009,00	49,23%	49,23%
2.3.1.01.03.001.02	1.2.3.1.01.03.01	Indemnización por vacaciones/Vigencia actual/CIUDADANIA ECOLOGIC	2.797.387,00	2.797.387,00	0,00	0,00	0,00	0,00	0,00	0,00	0,00%	0,00%
2.3.1.01.03.001.03	1.2.3.1.01.03.01	Bonificación especial de recreación/Vigencia actual/CIUDADANIA ECOL	2.485.128,00	1.330.966,00	1.154.162,00	0,00	1.154.162,00	0,00	1.154.162,00	1.128.374,00	46,44%	46,44%
2.3.1.01.03.052	1.2.3.1.01.03.01	Bonos escolares y navideños/Vigencia actual/CIUDADANIA ECOLOGICA	3.128.300,00	3.128.300,00	0,00	0,00	0,00	0,00	0,00	0,00	0,00%	0,00%
Adquisición de bienes y servicios			5.451.547.065,06	1.415.082.333,26	4.036.464.731,80	1.839.047.470,30	2.197.417.261,50	1.106.686.883,50	1.090.730.378,00	1.090.440.169,00	# DIV/0!	# DIV/0!
2.3.2.02.01.003	1.3.3.1.11.11	Otros bienes transportables (excepto productos metálicos, maquinaria y e	24.000.000,00	65.864,00	23.934.136,00	23.934.134,00	2,00	2,00	0,00	0,00	0,00%	0,00%
2.3.2.02.01.003	1.3.3.3.01	Otros bienes transportables (excepto productos metálicos, maquinaria y e	54.000.000,00	0,00	54.000.000,00	35.000.000,00	19.000.000,00	19.000.000,00	0,00	0,00	35,19%	0,00%
2.3.2.02.01.003	1.3.3.4.02.01.02	Otros bienes transportables (excepto productos metálicos, maquinaria y e	50.000.000,00	0,00	50.000.000,00	50.000.000,00	0,00	0,00	0,00	0,00	0,00%	0,00%
2.3.2.02.01.003	1.3.3.4.02.02.02	Otros bienes transportables (excepto productos metálicos, maquinaria y e	2.000.000,00	0,00	2.000.000,00	2.000.000,00	0,00	0,00	0,00	0,00	0,00%	0,00%
2.3.2.02.01.003	1.3.3.4.18	Otros bienes transportables (excepto productos metálicos, maquinaria y e	555.000.000,00	0,00	555.000.000,00	525.000.000,00	30.000.000,00	30.000.000,00	0,00	0,00	5,41%	0,00%
2.3.2.02.01.003	1.3.3.4.19	Otros bienes transportables (excepto productos metálicos, maquinaria y e	295.000.000,00	0,00	295.000.000,00	270.000.000,00	25.000.000,00	25.000.000,00	0,00	0,00	8,47%	0,00%
2.3.2.02.02.006	1.2.3.1.01.03.01	Comercio y distribución; alojamiento; servicios de suministro de comidas	2.000.000,00	1.013.516,00	986.484,00	0,00	986.484,00	0,00	986.484,00	936.006,00	49,32%	49,32%
2.3.2.02.02.006	1.3.3.1.11.11	Comercio y distribución; alojamiento; servicios de suministro de comidas	0,00	0,00	0,00	0,00	0,00	0,00	0,00	0,00	# DIV/0!	# DIV/0!
2.3.2.02.02.006	1.3.3.3.01	Comercio y distribución; alojamiento; servicios de suministro de comidas	0,00	0,00	0,00	0,00	0,00	0,00	0,00	0,00	# DIV/0!	# DIV/0!
2.3.2.02.02.006	1.3.3.4.02.01.01	Comercio y distribución; alojamiento; servicios de suministro de comidas	0,00	0,00	0,00	0,00	0,00	0,00	0,00	0,00	# DIV/0!	# DIV/0!
2.3.2.02.02.006	1.3.3.4.02.01.02	Comercio y distribución; alojamiento; servicios de suministro de comidas	0,00	0,00	0,00	0,00	0,00	0,00	0,00	0,00	# DIV/0!	# DIV/0!
2.3.2.02.02.006	1.3.3.4.02.02.02	Comercio y distribución; alojamiento; servicios de suministro de comidas	0,00	0,00	0,00	0,00	0,00	0,00	0,00	0,00	# DIV/0!	# DIV/0!
2.3.2.02.02.006	1.3.3.4.18	Comercio y distribución; alojamiento; servicios de suministro de comidas	0,00	0,00	0,00	0,00	0,00	0,00	0,00	0,00	# DIV/0!	# DIV/0!
2.3.2.02.02.006	1.3.3.4.19	Comercio y distribución; alojamiento; servicios de suministro de comidas	0,00	0,00	0,00	0,00	0,00	0,00	0,00	0,00	# DIV/0!	# DIV/0!
2.3.2.02.02.006	1.3.3.4.21	Comercio y distribución; alojamiento; servicios de suministro de comidas	0,00	0,00	0,00	0,00	0,00	0,00	0,00	0,00	# DIV/0!	# DIV/0!
2.3.2.02.02.008	1.2.3.1.01.03.01	Servicios prestados a las empresas y servicios de producción /Vigencia a	611.038.314,00	17.688.748,00	593.349.566,00	0,00	593.349.566,00	18.146.223,00	575.203.343,00	574.963.612,00	97,11%	94,14%
2.3.2.02.02.008	1.2.3.2.07.01.02	Servicios prestados a las empresas y servicios de producción /Vigencia a	106.181.900,00	0,00	106.181.900,00	0,00	106.181.900,00	0,00	106.181.900,00	106.181.900,00	100,00%	100,00%
2.3.2.02.02.008	1.3.3.1.11.11	Servicios prestados a las empresas y servicios de producción /Vigencia a	213.940.375,00	86.911.657,00	127.028.718,00	29.504.377,00	97.524.341,00	80.683.976,00	16.840.365,00	16.840.365,00	45,58%	7,87%
2.3.2.02.02.008	1.3.3.3.01	Servicios prestados a las empresas y servicios de producción /Vigencia a	248.297.219,21	51.170.287,21	197.126.932,00	86.171.040,00	110.955.892,00	87.076.094,00	23.879.798,00	23.879.798,0		



CORPORACIÓN AUTÓNOMA REGIONAL DE BOYACÁ

SISTEMA INTEGRADO DE GESTION DE LA CALIDAD

CONTROL Y EVALUACION EJECUCION DE GASTOS

GESTION DE RECURSOS FISICOS Y FINANCIEROS	
REGISTRO	
FRF-03	
Versión 4	15-09-2020

EJECUCION PRESUPUESTAL GASTOS DE INVERSION CON CORTE SEPTIEMBRE 2025

FICACION PRESUPL	CODIGO FUENTE	PROGRAMA/PROYECTO	APROPIACION VIGENTE	SALDO DISPONIBLE	DISPONIBILIDADES ACUMULADAS	DISPONIBILIDADES ABIERTAS	COMPROMETIDO	COMPROMETIDO POR OBLIGAR	OBLIGADO	PAGADO	% EJECUCION POR COMPROM	% EJECUCION OBLIGADO
2.3.2.02.02.008	1.3.3.4.21	Servicios prestados a las empresas y servicios de producción /Vigencia a	631.676,00	0,00	631.676,00	631.676,00	0,00	0,00	0,00	0,00	0,00%	0,00%
2.3.2.02.02.009	1.2.3.1.01.03.01	Servicios para la comunidad, sociales y personales/Vigencia actual/CIUD	512.822.077,00	2.087,00	512.819.990,00	87.163.296,00	425.656.694,00	284.479.626,00	141.177.068,00	141.177.068,00	83,00%	27,53%
2.3.2.02.02.009	1.2.3.2.07.01.02	Servicios para la comunidad, sociales y personales/Vigencia actual/CIUD	97.680.396,00	0,50	97.680.395,50	16.602.533,00	81.077.862,50	54.165.231,50	26.912.631,00	26.912.631,00	83,00%	27,55%
2.3.2.02.02.009	1.3.3.11.11	Servicios para la comunidad, sociales y personales/Vigencia actual/CIUD	62.059.625,00	44.686.938,70	17.372.686,30	11.122.686,30	6.250.000,00	6.250.000,00	0,00	0,00	10,07%	0,00%
2.3.2.02.02.009	1.3.3.3.01	Servicios para la comunidad, sociales y personales/Vigencia actual/CIUD	63.500.000,00	40.667.949,44	22.832.050,56	16.582.050,56	6.250.000,00	6.250.000,00	0,00	0,00	9,84%	0,00%
2.3.2.02.02.009	1.3.3.4.02.01.01	Servicios para la comunidad, sociales y personales/Vigencia actual/CIUD	23.681.913,00	17.431.913,00	6.250.000,00	0,00	6.250.000,00	6.250.000,00	0,00	0,00	26,39%	0,00%
2.3.2.02.02.009	1.3.3.4.02.01.02	Servicios para la comunidad, sociales y personales/Vigencia actual/CIUD	252.036.724,31	134.321.291,00	117.715.433,31	111.465.433,31	6.250.000,00	6.250.000,00	0,00	0,00	2,48%	0,00%
2.3.2.02.02.009	1.3.3.4.02.02.02	Servicios para la comunidad, sociales y personales/Vigencia actual/CIUD	7.293.241,51	1.043.241,51	6.250.000,00	0,00	6.250.000,00	6.250.000,00	0,00	0,00	85,70%	0,00%
2.3.2.02.02.009	1.3.3.4.04	Servicios para la comunidad, sociales y personales/Vigencia actual/CIUD	522.199.484,21	522.199.484,21	0,00	0,00	0,00	0,00	0,00	0,00	0,00%	0,00%
2.3.2.02.02.009	1.3.3.4.18	Servicios para la comunidad, sociales y personales/Vigencia actual/CIUD	188.250.020,13	87.333.333,00	100.916.687,13	90.916.687,13	10.000.000,00	10.000.000,00	0,00	0,00	5,31%	0,00%
2.3.2.02.02.009	1.3.3.4.19	Servicios para la comunidad, sociales y personales/Vigencia actual/CIUD	43.729.856,21	34.979.856,21	8.750.000,00	0,00	8.750.000,00	8.750.000,00	0,00	0,00	20,01%	0,00%
Viáticos de los funcionarios en comisión			15.000.000,00	12.335.586,00	2.664.414,00	0,00	2.664.414,00	0,00	2.664.414,00	2.592.414,00	17,76%	17,76%
2.3.2.02.02.010	1.2.3.1.01.03.01	Viáticos de los funcionarios en comisión/Vigencia actual/CIUDADANIA ED	15.000.000,00	12.335.586,00	2.664.414,00	0,00	2.664.414,00	0,00	2.664.414,00	2.592.414,00	17,76%	17,76%
FORTALECIMIENTO DE LA GESTION Y DIRECCION DEL SECTOR AMBIENTE Y DESARROLLO SOSTENIBLE			7.726.678.927,09	5.186.331.859,24	2.540.347.067,85	796.643.515,46	1.743.703.552,39	1.133.544.319,71	610.159.232,68	610.159.232,68	22,57%	7,90%
FORTALECIMIENTO DE LA GESTION AMBIENTAL TERRITORIAL			7.726.678.927,09	5.186.331.859,24	2.540.347.067,85	796.643.515,46	1.743.703.552,39	1.133.544.319,71	610.159.232,68	610.159.232,68	22,57%	7,90%
FORTALECIMIENTO Y LA GESTION INSTITUCIONAL			7.726.678.927,09	5.186.331.859,24	2.540.347.067,85	796.643.515,46	1.743.703.552,39	1.133.544.319,71	610.159.232,68	610.159.232,68	22,57%	7,90%
Adquisición de bienes y servicios			7.726.678.927,09	5.186.331.859,24	2.540.347.067,85	796.643.515,46	1.743.703.552,39	1.133.544.319,71	610.159.232,68	610.159.232,68	#DIV/0!	#DIV/0!
2.3.2.02.01.003	1.2.3.1.01.03.01	Otros bienes transportables (excepto productos metálicos, maquinaria y e	0,00	0,00	0,00	0,00	0,00	0,00	0,00	0,00	#DIV/0!	#DIV/0!
2.3.2.02.01.003	1.3.1.1.11.01	Otros bienes transportables (excepto productos metálicos, maquinaria y e	896.000,00	896.000,00	0,00	0,00	0,00	0,00	0,00	0,00	0,00%	0,00%
2.3.2.02.01.003	1.3.3.11.11	Otros bienes transportables (excepto productos metálicos, maquinaria y e	155.000.000,00	50.913.920,00	104.086.080,00	0,00	104.086.080,00	104.086.080,00	0,00	0,00	67,15%	0,00%
2.3.2.02.01.004	1.2.3.1.01.03.01	Productos metálicos, maquinaria y equipo/Vigencia actual/FORTALECIM	0,00	0,00	0,00	0,00	0,00	0,00	0,00	0,00	#DIV/0!	#DIV/0!
2.3.2.02.01.004	1.3.1.1.11.02	Productos metálicos, maquinaria y equipo/Vigencia actual/FORTALECIM	896.000,00	896.000,00	0,00	0,00	0,00	0,00	0,00	0,00	0,00%	0,00%
2.3.2.02.01.004	1.3.3.11.11	Productos metálicos, maquinaria y equipo/Vigencia actual/FORTALECIM	137.000.000,00	47.319.850,00	89.680.150,00	0,00	89.680.150,00	89.680.150,00	0,00	0,00	65,46%	0,00%
2.3.2.02.01.004	1.3.3.4.18	Productos metálicos, maquinaria y equipo/Vigencia actual/FORTALECIM	53.956.240,09	53.956.240,09	0,00	0,00	0,00	0,00	0,00	0,00	0,00%	0,00%
2.3.2.02.01.004	1.3.3.4.19	Productos metálicos, maquinaria y equipo/Vigencia actual/FORTALECIM	75.000.000,00	75.000.000,00	0,00	0,00	0,00	0,00	0,00	0,00	0,00%	0,00%
2.3.2.02.02.005	1.2.3.1.01.03.01	Construcción y servicios de la construcción/Vigencia actual/FORTALECIN	16.208.000,00	16.208.000,00	0,00	0,00	0,00	0,00	0,00	0,00	0,00%	0,00%
2.3.2.02.02.005	1.3.3.11.11	Construcción y servicios de la construcción/Vigencia actual/FORTALECIN	115.000.000,00	115.000.000,00	0,00	0,00	0,00	0,00	0,00	0,00	0,00%	0,00%
2.3.2.02.02.005	1.3.3.3.01	Construcción y servicios de la construcción/Vigencia actual/FORTALECIN	4.200.000.000,00	4.200.000.000,00	0,00	0,00	0,00	0,00	0,00	0,00	0,00%	0,00%
2.3.2.02.02.005	1.3.3.4.18	Construcción y servicios de la construcción/Vigencia actual/FORTALECIN	214.500.000,00	197.938.799,00	16.561.201,00	0,00	16.561.201,00	16.561.201,00	16.561.201,00	16.561.201,00	7,72%	7,72%
2.3.2.02.02.008	1.2.3.1.01.01.01	Servicios prestados a las empresas y servicios de producción /Vigencia a	22.504.552,00	4.679.078,00	17.825.474,00	0,00	17.825.474,00	6.202.584,00	11.622.890,00	11.622.890,00	79,21%	51,65%
2.3.2.02.02.008	1.2.3.1.01.03.01	Servicios prestados a las empresas y servicios de producción /Vigencia a	530.204.479,00	23.729.637,61	506.474.841,39	12.000.000,00	494.474.841,39	379.440.441,39	115.034.400,00	115.034.400,00	93,26%	21,70%
2.3.2.02.02.008	1.2.3.2.07.01.01	Servicios prestados a las empresas y servicios de producción /Vigencia a	225.004.552,00	25.523.857,00	199.480.695,00	0,00	199.480.695,00	42.293.528,58	157.187.166,42	157.187.166,42	88,66%	69,86%
2.3.2.02.02.008	1.2.3.2.07.01.02	Servicios prestados a las empresas y servicios de producción /Vigencia a	221.004.552,00	10.004.552,00	211.000.000,00	0,00	211.000.000,00	103.602.777,16	107.397.222,84	107.397.222,84	95,47%	48,60%
2.3.2.02.02.008	1.2.3.2.07.01.05	Servicios prestados a las empresas y servicios de producción /Vigencia a	221.004.552,00	10.004.552,00	211.000.000,00	0,00	211.000.000,00	92.904.658,58	118.095.341,42	118.095.341,42	95,47%	53,44%
2.3.2.02.02.008	1.3.3.11.11	Servicios prestados a las empresas y servicios de producción /Vigencia a	93.000.000,00	43.000.000,00	50.000.000,00	0,00	50.000.000,00	44.950.000,00	5.050.000,00	5.050.000,00	53,76%	5,43%
2.3.2.02.02.008	1.3.3.3.01	Servicios prestados a las empresas y servicios de producción /Vigencia a	100.000.000,00	29.280.039,00	70.719.961,00	0,00	70.719.961,00	62.625.572,00	8.094.389,00	8.094.389,00	70,72%	8,09%
2.3.2.02.02.008	1.3.3.4.18	Servicios prestados a las empresas y servicios de producción /Vigencia a	945.500.000,00	90.753.834,54	854.746.165,46	784.643.515,46	70.102.650,00	69.236.028,00	866.622,00	866.622,00	7,41%	0,09%
2.3.2.02.02.009	1.2.3.1.01.03.01	Servicios para la comunidad, sociales y personales/Vigencia actual/FOR	100.000.000,00	0,00	100.000.000,00	0,00	100.000.000,00	39.520.000,00	60.480.000,00	60.480.000,00	100,00%	60,48%
2.3.2.02.02.009	1.3.3.11.11	Servicios para la comunidad, sociales y personales/Vigencia actual/FOR	195.448.952,38	157.528.952,38	37.920.000,00	0,00	37.920.000,00	34.560.000,00	3.360.000,00	3.360.000,00	19,40%	1,72%
2.3.2.02.02.009	1.3.3.4.18	Servicios para la comunidad, sociales y personales/Vigencia actual/FOR	79.551.047,62	33.698.547,62	45.852.500,00	0,00	45.852.500,00	41.862.500,00	3.990.000,00	3.990.000,00	57,64%	5,02%
2.3.2.02.02.009	1.3.3.4.19	Servicios para la comunidad, sociales y personales/Vigencia actual/FOR	25.000.000,00	0,00	25.000.000,00	0,00	25.000.000,00	22.580.000,00	2.420.000,00	2.420.000,00	100,00%	9,68%
GESTION DEL CAMBIO CLIMATICO PARA UN DESARROLLO BAJO EN CARBONO Y RESILIENTE AL CL			320.000.000,00	129.659.576,00	190.340.424,00	155.516.664,00	34.823.760,00	8.125.544,00	26.698.216,00	26.698.216,00	10,88%	8,34%
GESTION DE LA CRISIS CLIMATICA			320.000.000,00	129.659.576,00	190.340.424,00	155.516.664,00	34.823.760,00	8.125.544,00	26.698.216,00	26.698.216,00	0,11	0,08
ACCION CLIMATICA			320.000.000,00	129.659.576,00	190.340.424,00	155.516.664,00	34.823.760,00	8.125.544,00	26.698.216,00	26.698.216,00	10,88%	8,34%
Adquisición de bienes y servicios			320.000.000,00	129.659.576,00	190.340.424,00	155.516.664,00	34.823.760,00	8.125.544,00	26.698.216,00	26.698.216,00	1,17	0,93
2.3.2.02.01.004	1.2.3.1.01.01.01	Productos metálicos, maquinaria y equipo/Vigencia actual/GESTION DE	42.453.040,00	0,00	42.453.040,00	0,00	42.453.040,00	0,00	0,00	0,00	0,00%	0,00%
2.3.2.02.01.004	1.2.3.2.07.01.01	Productos metálicos, maquinaria y equipo/Vigencia actual/GESTION DE	39.153.574,00	0,00	39.153.574,00	39.153.574,00	0,00	0,00	0,00	0,00	0,00%	0,00%
2.3.2.02.01.004	1.3.3.3.01	Productos metálicos, maquinaria y equipo/Vigencia actual/GESTION DE	43.905.844,00	17.384.012,00	26.521.832,00	26.521.832,00	0,00	0,00	0,00	0,00	0,00%	0,00%
2.3.2.02.01.004	1.3.3.4.02.01.01	Productos metálicos, maquinaria y equipo/Vigencia actual/GESTION DE	47.388.218,00	0,00	47.388.218,00	0,00	47.388.218,00	0,00	0,00	0,00	0,00%	0,00%
2.3.2.02.02.008	1.2.3.1.01.01.01	Servicios prestados a las empresas y servicios de producción /Vigencia a	4.282.872,00	3.569.626,00	713.246,00	0,00	713.246,00	0,00	713.246,00	713.246,00	16,65%	16,65%
2.3.2.02.02.008	1.2.3.2.07.01.01	Servicios prestados a las empresas y servicios de producción /Vigencia a	34.110.514,00	0,00	34.110.514,00	0,00	34.110.514,00	8.125.544,00	25.984.970,00	25.984.970,00	100,00%	76,18%
2.3.2.02.02.008	1.3.3.3.01	Servicios prestados a las empresas y servicios de producción /Vigencia a	6.094.156,00	6.094.156,00	0,00	0,00	0,00	0,00	0,00	0,00	0,00%	0,00%
2.3.2.02.02.008	1.3.3.4.02.01.01	Servicios prestados a las empresas y servicios de producción /Vigencia a	2.611.782,00	2.611.782,00	0,00	0,00	0,00	0,00	0,00	0,00	0,00%	0,00%
2.3.2.02.02.009	1.3.3.3.01	Servicios para la comunidad, sociales y personales/Vigencia actual/GES	20.000.000,00	20.000.000,00	0,00	0,00	0,00	0,00	0,00	0,00	0,00%	0,00%
2.3.2.02.02.009	1.3.3.4.02.01.02	Servicios para la comunidad, sociales y personales/Vigencia actual/GES	80.000.000,00	80.000.000,00	0,00	0,00	0,00	0,00	0,00	0,00	0,00%	0,00%

EJECUCION PRESUPUESTAL GASTOS DE INVERSION CON CORTE SEPTIEMBRE 2025

AFICACION PRESUPU	CODIGO FUENTE	PROGRAMA/PROYECTO	APROPIACION VIGENTE	SALDO DISPONIBLE	DISPONIBILIDADES ACUMULADAS	DISPONIBILIDADES ABIERTAS	COMPROMETIDO	COMPROMETIDO POR OBLIGAR	OBLIGADO	PAGADO	% EJECUCION POR COMPROM	% EJECUCION OBLIGADO
#N/A	#N/A	CONSERVACIÓN Y USO SOSTENIBLE DE LA BIODIVERSIDAD A TRAVÉS DE APIARIOS PILOTO (APIS MELLIFERA), Y REVEGETALIZACION EN EL ÁREA PROTEGIDA PNR SISCUNSI-OCETÁ, JURISDICCIÓN DE CORPOBOYACÁ, MUNICIPIOS DE AQUITANIA, MONGUA, MONGUÍ, SOGAMOSO/Implementación de	1.121.075,00	1.121.075,00	0,00	0,00	0,00	0,00	0,00	0,00	0,00%	0,00%
TOTAL		INVERSION SISTEMA GENERAL DE REGALIAS	1.121.075,00	1.121.075,00	0,00	0,00	0,00	0,00	0,00	0,00	0,00%	0,00%

ELABORO: DIANA CAROLINA GALAN JIMENEZ
CARGO: PROFESIONAL ESPECIALIZADO- PRESUPUESTO

PROYECTO: CLAUDIA VIASUS -
CARGO: CONTRATISTA

EJECUCION PRESUPUESTAL GASTOS DE INVERSION VIGENCIA 2025 CON CORTE SEPTIEMBRE

(RESUMEN EN MILLONES DE PESOS)

PROGRAMA/PROYECTO	APROPIACION	COMPROMETIDO	% COMPROMETIDO	OBLIGADO	PAGADO	% PAGADO
FORTALECIMIENTO DEL DESEMPEÑO AMBIENTAL DE LOS SECTORES PRODUCTIVOS	23.497	14.034	60%	10.336	8.810	37%
CONSERVACION DE LA BIODIVERSIDAD Y SUS SERVICIOS ECOSISTEMICOS	13.315	4.727	36%	2.832	2.599	20%
GESTIÓN INTEGRAL DEL RECURSO HÍDRICO	28.451	7.134	25%	5.288	4.818	17%
GESTION DE LA INFORMACION Y EL CONOCIMIENTO AMBIENTAL	841	638	76%	488	421	50%
ORDENAMIENTO AMBIENTAL TERRITORIAL	1.938	1.048	54%	767	679	35%
EDUCACIÓN AMBIENTAL	6.239	2.627	42%	1.521	1.432	23%
FORTALECIMIENTO DE LA GESTIÓN Y DIRECCIÓN DEL SECTOR AMBIENTE Y DESARROLLO SOSTENIBLE	7.727	1.744	23%	610	610	8%
GESTIÓN DEL CAMBIO CLIMÁTICO PARA UN DESARROLLO BAJO EN CARBONO Y RESILIENTE AL CLIMA	320	35	11%	27	27	8%
TOTAL INVERSION	82.328	31.987	39%	21.868	19.396	89%
INVERSION SISTEMA GENERAL DE REGALIAS	1	0	0%	0	0	0%

**EJECUCION PRESUPUESTAL GASTOS DE INVERSION SEPTIEMBRE DE 2025
(CIFRAS EN MILLONES DE PESOS)**

